



Secretaría de
Finanzas
Gobierno de la República

Informe de Seguimiento y Evaluación de la Ejecución Presupuestaria Física y Financiera al Segundo Trimestre 2025

500 Instituto Nacional Agrario
(INA)



Tegucigalpa, M.D.C. Agosto 2025



SEGUIMIENTO Y EVALUACIÓN DE LA GESTIÓN PRESUPUESTARIA SEGUNDO TRIMESTRE 2025

500: INSTITUTO NACIONAL AGRARIO (INA)

I. ANTECEDENTES

La Secretaría de Estado en el Despacho de Finanzas realiza el Informe de la Ejecución del Presupuesto de Ingresos y Egresos, con base a los artículos 45 y 46 Capítulo VII “Del Seguimiento y Evaluación de la Ejecución Presupuestaria” del Decreto Legislativo N° 83-2004, contentivo de la Ley Orgánica del Presupuesto, Acuerdo N° 1341 de la Secretaría de Finanzas, publicado en el Diario Oficial La Gaceta el 12 de febrero 2009, que aprueba las Normas Técnicas del Subsistema de Presupuesto y Artículo 262 Capítulo VI “Monitoreo, Seguimiento y Evaluación” del Decreto Legislativo N° 4-2025 publicado en el diario oficial La Gaceta el 6 de febrero 2025, correspondiente a la Ley del Presupuesto del Ejercicio Fiscal 2025 y sus Disposiciones Generales, Aprobadas por Congreso Nacional.

a. Autoridad Legislativa

Según la Ley de Reforma Agraria, el Instituto Nacional Agrario fue creado como entidad autónoma a través del Decreto No. 69, de fecha 6 de marzo de 1961. La Ley de Reforma Agraria (Artículo 131 del Decreto Ley No. 170), estipula que el INA es una entidad semiautónoma del Estado, tiene rango constitucional (Artículo 344 al 350) como organismo ejecutor de la Política Agraria del Estado y la aplicación del proceso de reforma agraria.

b. Misión

Ejecutar la política agraria del país, facilitando el acceso a la tierra y asistencia técnica a las familias campesinas, comunidades indígenas y afrohondureñas, generando en sus unidades productivas el aumento en la producción y productividad, para reducir los niveles de pobreza y la violencia social en el campo.



c. Funciones

Conforme a lo estipulado en el Decreto de Creación, el INA tiene como principales funciones las siguientes:

1. Planificar, programar y llevar a la práctica la política de reforma agraria.
2. Conocer y resolver todo lo relacionado con la tenencia, explotación, expropiación, recuperación y distribución de la tierra destinada a la reforma agraria.
3. Organizar y administrar un registro agrario.
4. Gestionar y administrar los recursos internos y externos indispensables para la ejecución de la reforma agraria.
5. Promover el mejoramiento económico, social, cultural y técnico de los campesinos.
6. Crear una conciencia nacional favorable a la reforma agraria, mediante la difusión y promoción de sus principios y realizaciones.
7. Ejercer los derechos y acciones que correspondan al Estado en relación con las tierras nacionales y ejidales susceptibles de uso agrícola y ganadero.
8. Resolver sobre las denuncias o quejas presentadas en contra de los funcionarios y empleados encargados de realizar la reforma agraria y hacer las consignaciones correspondientes en su caso.

II. RESUMEN DE LA COMPOSICIÓN DEL PRESUPUESTO VIGENTE

El presente Informe contiene el análisis de la Ejecución Física y Financiera del Plan Operativo Anual y del Presupuesto de Ingresos y Egresos del Instituto Nacional Agrario (INA) correspondiente al segundo trimestre de 2025.

El INA cuenta con un presupuesto aprobado de Seiscientos Ochenta y Cuatro Millones treinta y Tres Mil Trescientos Cincuenta y Siete Lempiras Exactos (684,033,357 Lempiras) representando el 0.16% del Presupuesto General de Ingresos y Egresos de la República y de las Instituciones Descentralizadas, que asciende a Cuatrocientos Treinta Mil Novecientos Siete Millones Ochocientos Veintiún Mil Doscientos Ochenta y Seis Lempiras Exactos (430,907,821,286 Lempiras).

La siguiente sección del informe provee un análisis de la composición del presupuesto vigente:



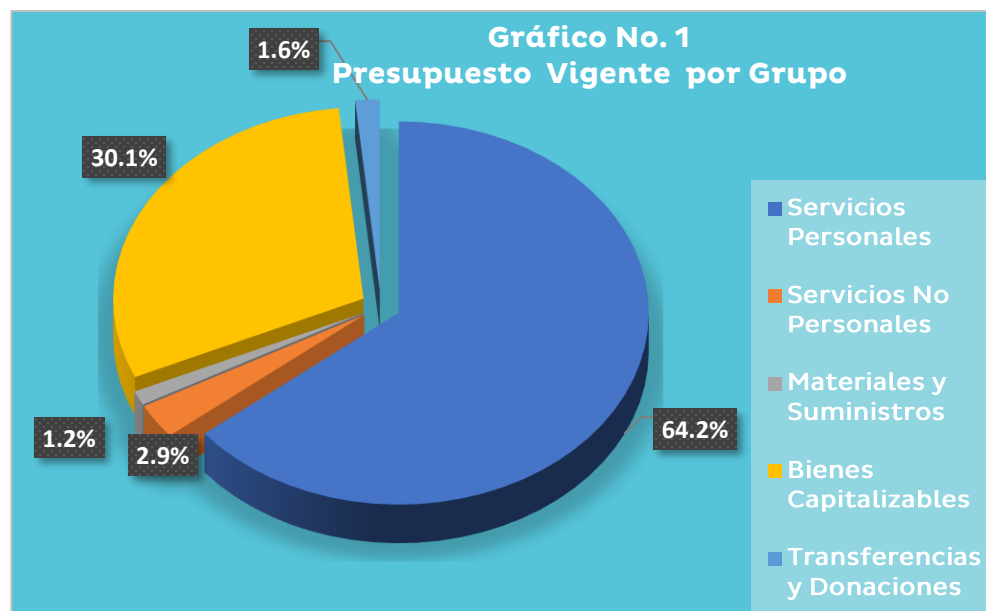
a. Fuente de Presupuesto Vigente

El presupuesto vigente del INA asciende a 684,033,357 Lempiras, este presupuesto está constituido 93.9% (642,557,182 Lempiras) por fuentes del Tesoro Nacional, como principal fuente de financiamiento del Instituto; el restante 6.1% (41,476,175 Lempiras) corresponde a recursos propios generados por el proceso de titulación de tierras, remanentes de años anteriores y otros servicios que presta el instituto.

b. Presupuesto Vigente por Grupo

Como se muestra en la gráfica siguiente, el Grupo del Gasto con mayor representatividad en el presupuesto vigente son los Servicios Personales con un 64.2% (438,821,897 Lempiras), correspondiendo a las asignaciones para el pago de planilla de su planta laboral de 679 empleados activos, colaterales, aportes patronales, para desarrollar la actividad principal del Instituto como ser la titulación de tierras y la reconversión empresarial y lo correspondiente a erogaciones para pago de retribuciones extraordinarias, asistencia social al personal y beneficios y compensaciones laborales.

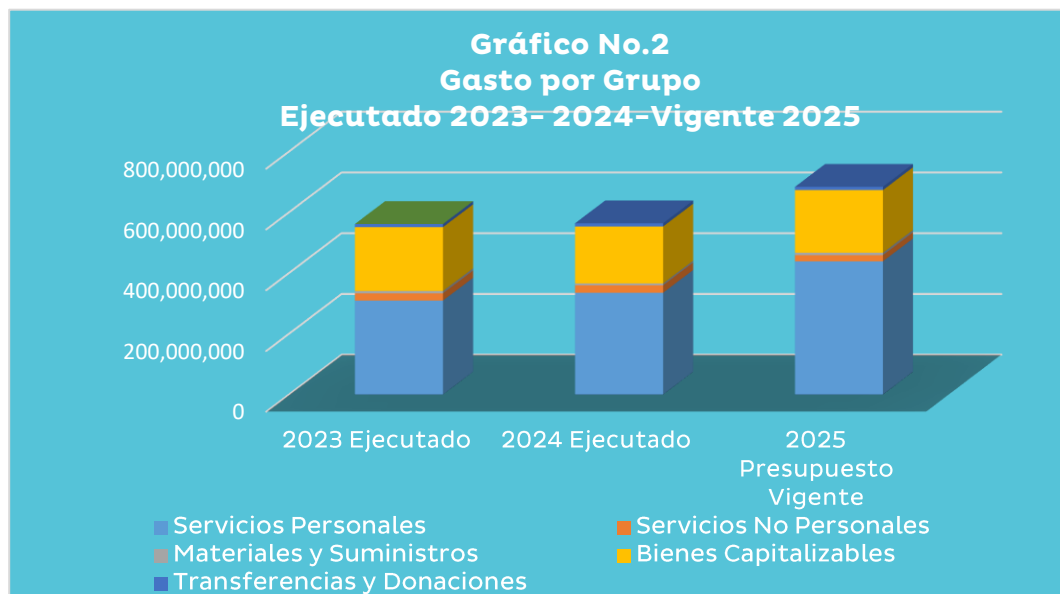
A continuación, observamos el comportamiento de los grupos del gasto en el siguiente gráfico:





c. Gasto por Grupo Ejecutado 2023-2024-Vigente 2025

La gráfica siguiente muestra la distribución del gasto por grupo, el presupuesto ejecutado 2024 es mayor en un 0.4% (2,448,048 Lempiras), con relación al ejecutado en el 2023 producto de los incrementos salariales otorgados en 2024 en cumplimiento al contrato colectivo del personal del instituto y una mayor ejecución en la adquisición de predios y solares. Al comparar el vigente 2025 observamos que es mayor en 21.3% (120,000,170 Lempiras), con relación a la cifra ejecutada en el 2024; situación que obedece a que en las asignaciones de los grupos del gasto de Servicios Personales registran un incremento del 30.9% (103,467,419 Lempiras), influenciado mayormente por el incremento en la asignación para el pago de prestaciones laborales a personal que dejara de laborar en el instituto por jubilación y enfermedades, seguido por Materiales y Suministros 25.3% (1,651,766 Lempiras) y Bienes Capitalizables con 10.1% (18,861,827 Lempiras).



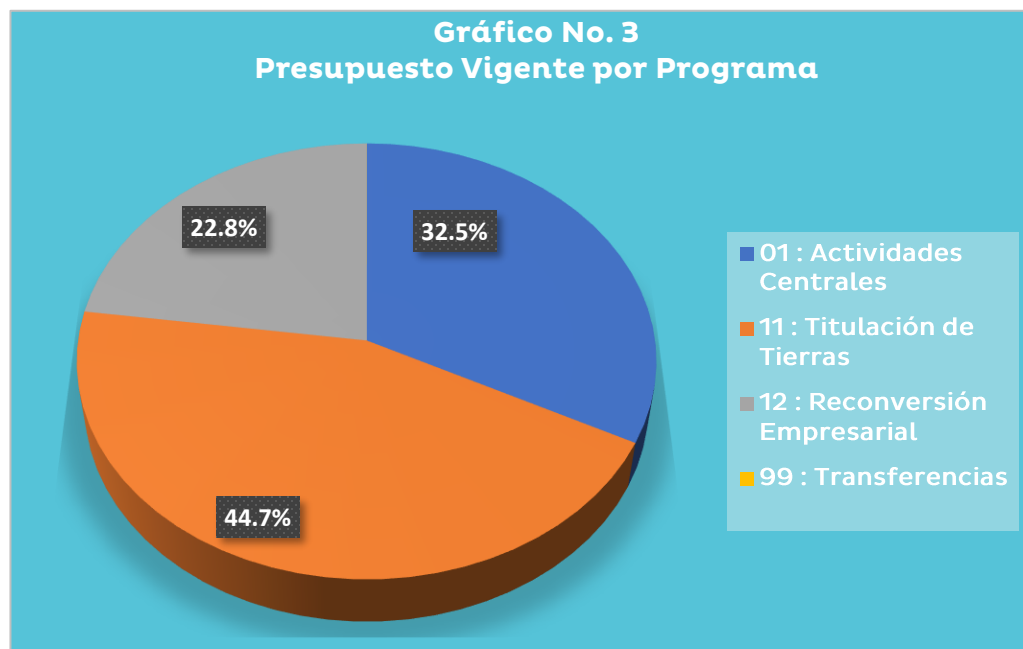
d. Presupuesto Vigente por Programa

El presupuesto vigente a nivel de programas se muestra en la siguiente gráfica, donde la mayor asignación se encuentra en el programa 11 Titulación de Tierras, con un monto de 305,583,556 Lempiras asignación para la consecución del fin primordial del instituto, seguido del Programa 01 Actividades Centrales como apoyo a la consecución de los objetivos institucionales con una asignación de 222,274,544 Lempiras; el programa 12 Reconversión Empresarial, con una asignación de 156,155,257 Lempiras



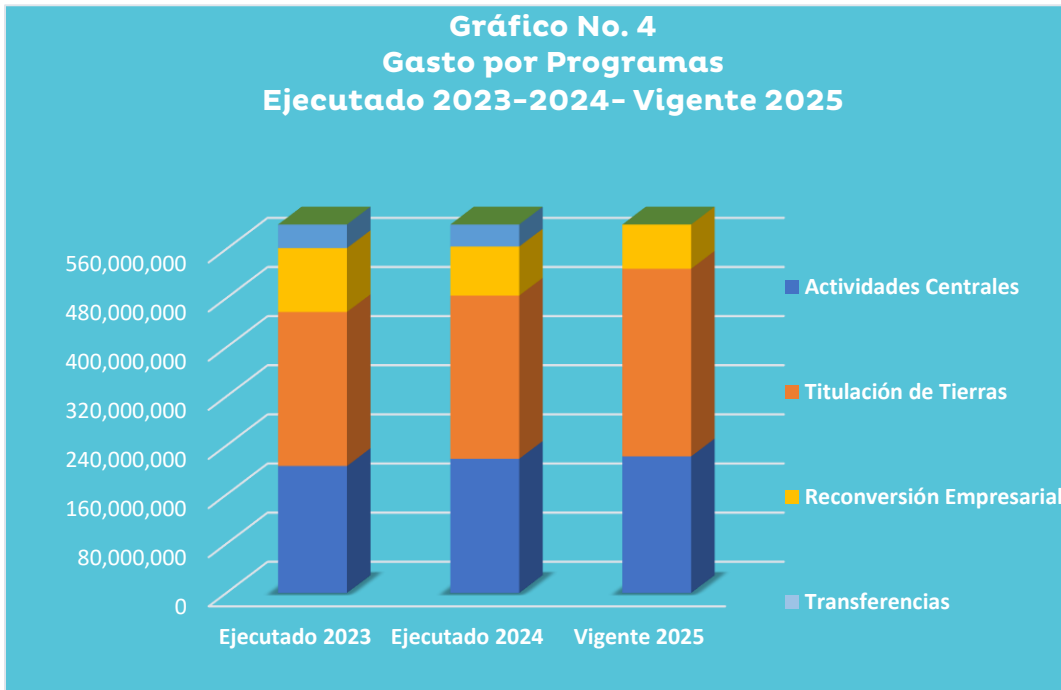
orientados la asistencia técnica a las empresas campesinas, indígenas y afro-hondureñas y finalmente para el Programa 99 Transferencias un monto de 20,000 Lempiras, la cual es orientada en su totalidad al Instituto Hondureño para la Prevención del Alcoholismo, Drogadicción y Farmacodependencia (IHADFA).

La distribución del presupuesto vigente por programas se refleja de la siguiente forma:



e. Gasto por Programa Ejecutado 2023-2024-Vigente 2025

La gráfica siguiente muestra el total de gastos por programa durante los últimos tres años comparado con el presupuesto vigente del presente año. Se observa que en el presupuesto vigente 2025, con relación al ejecutado del año anterior, muestra un incremento de 21.3%, esencialmente en el programa de Titulación de Tierras, con una asignación vigente de 305,583,556 Lempiras, monto mayor en un 15.0% (39,817,935 Lempiras) con relación al presupuesto ejecutado 2024 del programa, obedeciendo a una mayor asignación para el pago de prestaciones laborales para personal que se cancelara al contar con la edad de jubilación, y en el programa Reconversión Empresarial, con una asignación vigente de 156,155,257 Lempiras, monto mayor en 95.6% (76,325.444 Lempiras) en relación al presupuesto ejecutado en 2024.



III. ANÁLISIS DE LA EJECUCIÓN PRESUPUESTARIA

a. Asuntos Relevantes

En el segundo trimestre el Instituto Nacional Agrario no hay asuntos relevantes de índole presupuestario.

b. Análisis de los Objetivos

El INA cuenta con dos (2) objetivos estratégicos de los cuales se derivan dos (2) objetivos operativos que se describen a continuación:

1. Emitir y entregar títulos definitivos de propiedad en dominio pleno a familias campesinas, pueblos indígenas y afrohondureñas, a fin de brindar seguridad jurídica de la tierra en posesión.
2. Brindar asistencia técnica a las empresas de familias campesinas, pueblos indígenas y afrohondureñas, para dar sostenibilidad y ampliar sus esquemas productivos.



c. Análisis de los Ingresos

El presupuesto de ingresos vigente del INA asciende a un total de 684,033,357 Lempiras, donde el 93.9% corresponde a fondos nacionales provenientes de las Transferencias Corrientes y de Capital de la Administración Central y 6.1% de fondos propios percibidos por el proceso de titulación de tierras y otros servicios que presta el instituto.

Cuadro No. 1
Ingresos por tipo de Rubro
(cifras en Lempiras)

Descripción	Aprobado	Vigente	Recaudación del II Trimestre	Recaudación Acumulada	Disponible	% Trim	% Acum
INGRESOS CORRIENTES	479,337,432	479,337,432	118,132,140	280,609,002	198,728,430	24.6	58.5
Ingresos de Operación	41,476,175	41,476,175	25,004,113	34,695,453	6,780,722	60.3	83.7
Transferencias y Donaciones Corrientes	437,861,257	437,861,257	93,128,027	245,913,549	191,947,708	21.3	56.2
RECURSOS DE CAPITAL	204,695,925	204,695,925	92,157,522	204,695,925	112,538,403	45.0	100.0
Transferencias y Donaciones de Capital	204,695,925	204,695,925	92,157,522	204,695,925	-	45.0	100.0
Totales	684,033,357	684,033,357	210,289,662	485,304,927	473,743,695	30.7	70.9

Observaciones sobre Ejecución Trimestral

La recaudación de ingresos del INA durante el segundo trimestre ascienden a 210,289,662 Lempiras equivalente a 30.7% con relación a su presupuesto vigente, en detalle se observa que los rubros más representativos en cuanto a recaudación son las Transferencias Corrientes y de Capital procedentes de la Administración Central y en menor porcentaje los ingresos de Operación generados por la institución por Venta de Otros Servicios como ser Constancias y Mediciones solicitadas por particulares.

Observaciones sobre Ejecución Acumulada

Los ingresos recaudados de enero a junio representan una ejecución de 70.9% (485,304,927 Lempiras) con relación al presupuesto vigente, incidiendo mayormente la percepción de fondos provenientes de la Administración Central con 92.9% (450,609,474 Lempiras) y 7.1% (34,695,453 Lempiras) de ingresos propios provenientes de la venta de tierras, gastos administrativos de titulación de tierras y otros servicios como ser constancias, mediciones solicitadas por particulares.



Respuesta de la Institución

No se requiere respuesta por parte de la institución.

d. Análisis de los Gastos

1. Gastos por Grupo

La clasificación por objeto del gasto se conceptúa como una ordenación sistemática y homogénea de los bienes, servicios y las transferencias que el Sector Público aplica en el desarrollo de su gestión. Lo anterior permite identificar claramente y con transparencia los bienes y servicios que se adquieren, así como las transferencias que se ejecutan.

La tabla abajo brinda un resumen de los gastos por grupo total fuentes. Para más detalles a nivel de Fuentes Nacionales ver Anexo 2.1 Objetiva Clasificación del Gasto por Objeto Tesoro Nacional y anexo 2.2 Objetiva Clasificación del Gasto por Objeto Fondos Propios.

Cuadro No. 2
Ejecución de Egresos por Grupo de Gasto
(Cifras en Lempiras)

Grupo	Aprobado	Vigente	Ejecutado del II Trimestre	Ejecutado Acumulado	Disponible	% Trim	% Acum
Servicios Personales	438,821,897	438,821,897	167,272,485	256,016,571	182,805,326	38.1	58.3
Servicios No Personales	20,093,958	20,093,958	5,471,499	8,743,054	11,350,904	27.2	43.5
Materiales y Suministros	8,201,751	8,201,751	1,838,977	2,797,717	5,404,034	22.4	34.1
Bienes Capitalizables	206,125,751	206,125,751	68,272,362	165,447,196	40,678,555	33.1	80.3
Transferencias y Donaciones	10,790,000	10,790,000	2,470,000	3,777,500	7,012,500	22.9	35.0
Total	684,033,357	684,033,357	245,325,324	436,782,039	247,251,318	35.9	63.9

Observaciones sobre Ejecución Trimestral

Los gastos ejecutados por el INA en el segundo trimestre ascienden a 245,325,324 Lempiras equivalente al 35.9% de su presupuesto vigente, correspondiendo a las erogaciones de los gastos más representativas en el INA concentradas en el grupo **Servicios Personales**, mismos que representan el 68.2% del gasto total del trimestre y 38.1% con relación al presupuesto vigente, gasto



orientado al pago de sueldos y salarios, colaterales, aportes patronales de su planta laboral, así como pago de contratos especiales, horas extraordinarias, gastos de representación y beneficios de contrato colectivo y compensaciones por pago de prestaciones laborales a personal cancelado. Seguido del grupo **Bienes Capitalizables** los que representan un 27.8% del total ejecutado en el trimestre y 33.1% con relación al presupuesto vigente donde la mayor ejecución se da en la asignación tierras, predios y solares, adquisición equipos varios de oficina, equipo de señalamiento y equipo de computación para contar con equipo actualizado, las referidas asignaciones contribuyen en gran medida a la consecución de objetivos institucionales;

Los **Servicios No Personales** significan un 2.2% del total del gasto realizado y 27.2% del presupuesto vigente, siendo las erogaciones más relevantes en cuanto a ejecución los viáticos nacionales, mantenimiento, reparación de equipos de tracción y elevación, mantenimiento, reparación de equipo de oficina y muebles, alquiler de edificios, viviendas y locales, servicio de transporte, primas de seguros y servicio de vigilancia. Las **Transferencias y Donaciones** con una ejecución de 1.0% del total ejecutado en el trimestre y 22.9% con relación a la cifra vigente de este grupo del gasto, correspondiendo a transferencias a instituciones sin fines de lucro (Empresas Campesinas) como parte del programa de Reconversión Empresarial que maneja el Instituto y lo referente al monto que se transfiere al IHADFA con base a ley, el grupo **Materiales y Suministros** representa un 0.7% del total ejecutado y 22.4% con relación al presupuesto vigente monto destinado a las diversas adquisiciones de suministros necesarias para el normal funcionamiento institucional.

Observaciones sobre Ejecución Acumulada

Los gastos acumulados realizados de enero a junio muestran un nivel de ejecución de 63.9% del presupuesto vigente, siendo el grupo Servicios Personales el de mayor relevancia con 58.6% del total ejecutado acumulado y 58.3% con relación al presupuesto vigente, siendo las erogaciones por sueldos y salarios, colaterales y aportes patronales de su planta laboral y pago de prestaciones de personal que termino su relación laboral con el instituto, de igual forma se han efectuado erogaciones por asistencias sociales al personal (seguros de vida que se pagan por empleados fallecidos como parte beneficios del contrato colectivo), seguido del Grupo Bienes Capitalizables con 37.9% del total acumulado al mes de junio y 80.3% del presupuesto vigente donde la mayor erogación es lo relativo a la adquisición de tierras predios y solares para ser adjudicados a empresas campesinas del sector reformado como parte del quehacer institucional.



Los Servicios No Personales, con un 2.0% del total ejecutado al trimestre y 43.5% con relación al presupuesto vigente de dicho grupo, englobando las erogaciones por pasajes y viáticos, alquileres, gastos judiciales, servicios profesionales entre otros gastos orientados al normal funcionamiento institucional, el grupo Transferencias con un 0.9 del total ejecutado y un 35.0% con relación al presupuesto vigente cuyas erogaciones en su mayoría son orientadas a las organizaciones campesinas y lo correspondiente a la transferencia que en base a ley se realiza al Instituto Hondureño para la Prevención del Alcoholismo, Drogadicción y Farmacodependencia (IHADFA); y finalmente los Materiales y Suministros con un 0.6% del total ejecutado al trimestre y 34.1% con relación al presupuesto vigente del grupo siendo erogaciones encaminadas a las adquisiciones de suministros necesarios para el normal desarrollo institucional.

Respuesta de la Institución

No se requiere respuesta por parte de la institución.

2. Gastos por Programa

Esta sección brinda una descripción general del desempeño financiero de cada programa para el trimestre, así como también a la fecha. Algunos programas administrativos no tienen productos identificados. La información financiera de estos programas ha sido consolidada. Para información detallada ver Anexo No.3.

a. Programas Administrativos (001-Actividades Centrales / 99 Transferencias)

Programa 01: Actividades Centrales

Este programa cuenta con un presupuesto vigente de 222,274,544 Lempiras, orientados al desarrollo de actividades de dirección y coordinación en función de la administración institucional y apoyo a los procesos administrativos, que garanticen el desarrollo de los resultados propuestos en los demás programas operativos de la institución.

La información financiera de los programas ha sido consolidada para ver su información detallada. (Ver Anexo 3 ejecución por Programa y Grupo de Gasto).



Cuadro No. 3
Ejecución de Egresos por Programas Administrativos
(Cifras en Lempiras)

Aprobado	Vigente	Ejecutado del II Trimestre	Ejecutado Acumulado	Disponible	% del Trimestre	% Acumulado
247,606,280	222,274,544	46,080,041	99,169,449	123,105,095	20.7	44.6

Observaciones sobre Ejecución Trimestral

El presupuesto del programa 01" Actividades Centrales" muestra una ejecución de 46,080,041 Lempiras que representan el 20.7% del total ejecutado en el trimestre, de los cuales el grupo del gasto de mayor incidencia lo constituye el de Servicios Personales con un porcentaje de ejecución del 94.2% (43,424,804 Lempiras) del total devengado durante el trimestre por este programa.

Observaciones sobre Ejecución Acumulada

La ejecución del gasto por Actividades Centrales se encuentra dentro de los límites programados, comportamiento en el que incide principalmente la ejecución del grupo Servicios Personales correspondiendo al pago de sueldos y salarios, aportes patronales y colaterales de la oficinas centrales y personal administrativo de la institución y beneficios y compensaciones, con los demás grupos del gasto este programa brinda el apoyo logístico a todas las dependencias del instituto entre otros.

Respuesta de la Institución

La institución no remitió el informe de evaluación de la ejecución del trimestre, por lo que no se añaden comentarios adicionales sobre el avance físico del programa.

Modificaciones presupuestarias relevantes del programa

En el segundo trimestre se realizaron dos (2) modificaciones presupuestarias por traslados internos entre asignaciones que involucran los programas 01 Actividades Centrales, 11 Titulación de Tierras y 12 Reconversión Empresarial, de la siguiente forma:

- Una (1) modificación autorizada por la Secretaría de Finanzas por un monto de 25,877,980 Lempiras, disminuyendo asignación 11400 Adicionales del Programa 01 Actividades Centrales e incrementando las asignaciones de sueldos y salarios, colaterales y aportes patronales en los



programas 11 Titulación de Tierras y 12 Reconversión Empresarial, a fin de evitar un déficit en las planillas, registrando el impacto presupuestario de incremento salarial otorgado en 2024 en las diferentes estructuras de sueldos y salarios de la Institución.

- Una (1) modificación autorizada por máxima autoridad institucional por un monto de 802,000 Lempiras, siendo trasladados entre asignaciones de los grupos del gasto 20000 Servicios No Personales y 30000 Materiales y Suministros, para el normal funcionamiento institucional e involucrando los programas 01 Actividades Centrales, 11 Titulación de Tierras y 12 Reconversión Empresarial. Ver Anexo No.4

Programa 99: Transferencias

Este programa está orientado a cumplir con la transferencia que por ley se realiza al Instituto Hondureño para la Prevención del Alcoholismo, Drogadicción y Farmacodependencia (IHADFA). (Ver Anexo 3 ejecución por Programa y Grupo de Gasto).

Cuadro No. 4
Ejecución de Egresos por Programas Administrativos
(Cifras en Lempiras)

Aprobado	Vigente	Ejecutado del II Trimestre	Ejecutado Acumulado	Disponibles	% del Trimestre	% Acumulado
20,000	20,000	0	20,000	0	0.0	100.0

Observaciones sobre Ejecución Trimestral

En el segundo trimestre no se presenta ejecución, en vista que la transferencia al IHADFA se realizó en el primer trimestre.

Observaciones sobre Ejecución Acumulada

De enero a junio del 2025 este programa ya realizó la transferencia al Instituto Hondureño para la Prevención del Alcoholismo, Drogadicción y farmacodependencia (IHADFA), por un monto de 20,000 Lempiras.



Respuesta de la Institución

No se requiere respuesta por parte de la institución.

Modificaciones presupuestarias relevantes del programa

En el segundo trimestre no se realizaron modificaciones presupuestarias al programa 99 Transferencias.

b. Programas Operativos

Programa 11: Titulación de Tierras.

Programa orientado al acceso a la tierra al sector campesino, comunidades indígenas y afrodescendientes, a fin de alcanzar el producto final definido para este programa, con un presupuesto vigente de 305,583,556 Lempiras realizándose una ejecución de 40.3% (123,074,826 Lempiras) que permitieron el accionar para brindar el acceso a la tierra. (ver anexo 3 Ejecución por Programa y Grupo de Gasto).

Cuadro No. 5
Ejecución de Egresos por Programa
(Cifras en Lempiras)

Información Financiera						
Presupuesto Aprobado	Presupuesto Vigente	Ejecutado del II Trimestre	Ejecutado Acumulado	Disponible	% del Trimestre	% Acumulado
292,565,575	305,583,556	123,074,826	237,450,142	68,133,414	40.3	77.7
Información Fisica						
Descripción del Producto	Títulos de Dominio Pleno emitido enviado al IP para su inscripción a favor de familias campesinas, pueblos indígenas y afrohondureñas.			Unidad de Medida del Producto	Titulo de Propiedad	
Trimestral						
Programado		Ejecutado		% Ejecutado		
Cantidad	Asignación Presupuestaria	Cantidad	Asignación Presupuestaria	Cantidad	Asignación Presupuestaria	
1,883	75,001,105	925	123,074,826	49.1	164.1	
Anual						
Programado		Ejecutado		% Ejecutado		
Cantidad	Asignación Presupuestaria	Cantidad	Asignación Presupuestaria	Cantidad	Asignación Presupuestaria	
6,705	305,583,556	1,917	237,450,142	28.6	77.7	



Observaciones sobre Ejecución Trimestral

La asignación financiera del programa operativo 11 “Titulación de Tierras” muestra una ejecución en el segundo trimestre de 123,074,826 Lempiras con una sobre ejecución de 64.1% (48,073,721 Lempiras), con relación a la cifra programada para el trimestre (75,001,105 Lempiras) donde el 55.4% del total realizado corresponde a la ejecución de Bienes Capitalizables orientados a la adquisición de tierras, predios y solares, seguido de los Servicios Personales con el 42.4% correspondiendo a erogaciones por el personal bajo este programa operativo, el programa en cuanto a la ejecución física alcanzó el 49.1% de la programación trimestral, habiéndose emitido únicamente 925 títulos de dominio pleno enviados al Instituto de la Propiedad para su inscripción a favor de Familias campesinas, pueblos indígenas y afro hondureñas, evidenciando una mala planificación al subestimar la meta financiera y sobreestimar la meta física. (Ver anexo No. 3).

Observaciones sobre Ejecución Acumulada

La asignación financiera del programa operativo 11 “Titulación de Tierras” muestra una ejecución acumulada al segundo trimestre de 237,450,142 Lempiras, representando el 77.7% de la ejecución acumulada al trimestre donde el 68.7% del total realizado por este programa corresponde a la ejecución de Bienes Capitalizables y el 29.6% a Servicios Personales del personal bajo este programa operativo, en cuanto a la ejecución física acumulada alcanzó el 28.6% emitiéndose un total de 1,917 títulos de dominio pleno enviados al Instituto de la Propiedad para su inscripción a favor de Familias campesinas, pueblos indígenas y afro hondureñas. (Ver anexo No. 3).

Respuesta de la Institución

La institución no remitió el informe de evaluación de la ejecución del trimestre, por lo que no se añaden comentarios adicionales sobre el avance físico del programa.

Modificaciones presupuestarias relevantes del programa

En el segundo trimestre se realizaron dos (2) modificaciones presupuestarias por traslados internos entre asignaciones que involucran los programas 11 Titulación de Tierras, 01 Actividades Centrales y 12 Reconversión Empresarial. Ver Anexo No.4



Programa 12: Reconversión Empresarial

El Programa 12 “Reconversión Empresarial” con un presupuesto vigente de 156,155,257 Lempiras realizándose una ejecución de 48.8% equivalente a 76,170,457 Lempiras que permitieron el accionar institucional para brindar asistencia a las empresas y productores campesinos, pueblos autóctonos y afrodescendientes por los técnicos ubicados en las 9 oficinas regionales agrarias y 8 oficinas sectoriales en funcionamiento. (ver anexo 3 Ejecución por Programa y Grupo de Gasto).

Cuadro No. 6
Ejecución de Egresos por Programa
(Cifras en Lempiras)

Información Financiera						
Presupuesto Aprobado	Presupuesto Vigente	Ejecutado del II Trimestre	Ejecutado Acumulado	Disponible	% del Trimestre	% Acumulado
,841,502	156,155,257	76,170,457	100,142,448	56,012,809	48.8	64.1
Información Física						
Descripción del Producto	Empresas Campesinas, pueblos indígenas y afrohondureños asistidas técnicamente en aspectos organizativos,productivos y desarrollo empresarial.			Unidad de Medida del Producto	Empresa	
Trimestral						
Programado		Ejecutado		% Ejecutado		
Cantidad	Asignación Presupuestaria	Cantidad	Asignación Presupuestaria	Cantidad	Asignación Presupuestaria	
232	37,719,575	126	76,170,457	54.3	201.9	
Anual						
Programado		Ejecutado		% Ejecutado		
Cantidad	Asignación Presupuestaria	Cantidad	Asignación Presupuestaria	Cantidad	Asignación Presupuestaria	
704	156,155,257	263	100,142,448	37.4	64.1	

Observaciones sobre Ejecución Trimestral

En el trimestre la asignación financiera muestra una sobre ejecución de 101.9% (38,450,882 Lempiras), con relación a la cifra programada para el período, obedeciendo principalmente a que el grupo de gasto Servicios Personales del programa es el de mayor asignación presupuestaria y en el trimestre ha realizado un 94.0% (71,638,136 Lempiras) del presupuesto ejecutado, de igual forma la ejecución física muestra una ejecución de 54.3% equivalente a 126 empresas campesinas, pueblos indígenas y afrohondureños de las programadas



(232), las que fueron asistidas técnicamente en aspectos organizativos, productivos y desarrollo empresarial. (Ver anexo No. 3).

Observaciones sobre Ejecución Acumulada

Las Empresas Campesinas, Comunidades Indígenas y Afrodescendientes Asistidas Técnicamente, presentan una ejecución financiera acumulada de 64.1% equivalente a 100,142,448 Lempiras del presupuesto programado, ejecución que engloba lo relativo a las erogaciones por gastos de funcionamiento prioritarios del programa. El avance físico acumulado al segundo trimestre de la meta programada de brindar asistencia técnica a 704 empresas campesinas alcanzó el 75.6% equivalente a 263 asistencias técnicas a empresas campesinas, comunidades indígenas y afrodescendientes.

Respuesta de la Institución

La institución no remitió el informe de evaluación de la ejecución del trimestre, por lo que no se añaden comentarios adicionales sobre el avance físico del programa.

Modificaciones presupuestarias relevantes del programa

En el segundo trimestre se realizaron dos (2) modificaciones presupuestarias por traslados internos entre asignaciones que involucran el programa 12 Reconversión Empresarial, 01 Actividades Centrales y 11 Titulación de Tierras. Ver Anexo No.4



IV. RECOMENDACIONES

- La Institución debe continuar aplicando la normativa vigente para la ejecución del presupuesto contenida en la Ley Orgánica del Presupuesto, Normas Técnicas del Subsistema de Presupuesto y de las Disposiciones Generales del Presupuesto y su Reglamento.
- Dar Seguimiento a su Plan Operativo Anual a fin de que a través de la programación física y financiera se dé cumplimiento a los objetivos institucionales.
- Dar cumplimiento en tiempo y forma con lo establecido en el Artículo 262 de las Disposiciones Generales del Presupuesto Vigentes a fin de que remitan a la Secretaría de Estado en el Despacho de Finanzas dentro de los primeros 15 días hábiles del mes siguiente de finalizado el trimestre, un informe en formato digital con la ejecución física y financiera del Plan Operativo Anual del Presupuesto.



V. ANEXOS

1. Clasificación de los Recursos por Rubro.
2. Clasificación del Objeto Específico del Gasto
 - 2.1 Objetiva Clasificación del Gasto por Objeto Tesoro Nacional.
 - 2.2 Objetiva Clasificación del Gasto por Objeto Recursos Propios.
3. Gasto por Programa y Grupo.
4. Modificaciones Presupuestarias

ANEXO No. 1
SECRETARIA DE FINANZAS
ADMINISTRACIÓN PÚBLICA DESCENTRALIZADA
INSTITUCIÓN:500-INSTITUTO NACIONAL AGRARIO (INA)
CLASIFICACIÓN DE LOS INGRESOS POR RUBROS
SEGUNDO TRIMESTRE 2025
FONDOS TOTALES
(Cifras en Lempiras)

Rubro	Descripción	Aprobado	Vigente	Recaudado II Trimestre	Recaudado Acumulado	Variación Trimestral		Variación Acumulada	
						Vig - Recaudado	% de Ejec.	Vig- Rec Acumulado	% de Ejec.
15	VENTAS DE BIENES Y SERVICIOS DEL GOBIERNO GENERAL	41,476,175	41,476,175	25,004,113	34,695,453	16,472,062	60.3	6,780,722	83.7
151	VENTA DE BIENES	41,476,175	41,476,175	25,004,113	34,695,453	16,472,062	60.3	6,780,722	83.7
15199	Venta de Bienes Varios	41,476,175	41,476,175	25,004,113	34,695,453	16,472,062	60.3	6,780,722	83.7
18	TRANSFERENCIAS Y DONACIONES CORRIENTES A INSTITUCIONES DEL SECTOR PÚBLICO	437,861,257	437,861,257	93,128,027	245,913,549	344,733,230	21.3	191,947,708	56.2
181	TRANSFERENCIAS CORRIENTES DEL GOBIERNO GENERAL	437,861,257	437,861,257	93,128,027	245,913,549	344,733,230	21.3	191,947,708	56.2
18101	Transferencias Corrientes de la Administración Central	437,861,257	437,861,257	93,128,027	245,913,549	344,733,230	21.3	191,947,708	56.2
22	TRANSFERENCIAS Y DONACIONES DE CAPITAL	204,695,925	204,695,925	92,157,522	204,695,925	112,538,403	45.0	0	100.0
221	TRANSFERENCIAS DE CAPITAL DEL GOBIERNO GENERAL	204,695,925	204,695,925	92,157,522	204,695,925	112,538,403	45.0	0	100.0
22101	Transferencias de Capital de la Administración Central	204,695,925	204,695,925	92,157,522	204,695,925	112,538,403	45.0	0	100.0
Total		684,033,357	684,033,357	210,289,662	485,304,927	473,743,695	30.7	198,728,430	70.9

ANEXO No. 1
SECRETARIA DE FINANZAS
ADMINISTRACIÓN PÚBLICA DESCENTRALIZADA
INSTITUCIÓN:500-INSTITUTO NACIONAL AGRARIO (INA)
CLASIFICACIÓN DE LOS INGRESOS POR RUBROS
SEGUNDO TRIMESTRE 2025
RECURSOS PROPIOS
(Cifras en Lempiras)

Rubro	Descripción	Aprobado	Vigente	Recaudado II Trimestre	Recaudado Acumulado	Variación Trimestral		Variación Acumulada	
						Vig - Recaudado	% de Ejec.	Vig- Rec Acumulado	% de Ejec.
15	VENTAS DE BIENES Y SERVICIOS DEL GOBIERNO GENERAL	41,476,175	41,476,175	25,004,113	34,695,453	16,472,062	60.3	6,780,722	83.7
151	VENTA DE BIENES	41,476,175	41,476,175	25,004,113	34,695,453	16,472,062	60.3	6,780,722	83.7
15199	Venta de Bienes Varios	41,476,175	41,476,175	25,004,113	34,695,453	16,472,062	60.3	6,780,722	83.7
Total		41,476,175	41,476,175	25,004,113	34,695,453	16,472,062	60.3	6,780,722	83.7

TESORO NACIONAL
(Cifras en Lempiras)

Rubro	Descripción	Aprobado	Vigente	Recaudado II Trimestre	Recaudado Acumulado	Variación Trimestral		Variación Acumulada	
						Vig - Recaudado	% de Ejec.	Vig- Rec Acumulado	% de Ejec.
18	TRANSFERENCIAS Y DONACIONES CORRIENTES A INSTITUCIONES DEL SECTOR PÚBLICO	437,861,257	437,861,257	93,128,027	245,913,549	344,733,230	21.3	191,947,708	56.2
181	TRANSFERENCIAS CORRIENTES DEL GOBIERNO GENERAL	437,861,257	437,861,257	93,128,027	245,913,549	344,733,230	21.3	191,947,708	56.2
18101	Transferencias Corrientes de la Administración Central	437,861,257	437,861,257	93,128,027	245,913,549	344,733,230	21.3	191,947,708	56.2
22	TRANSFERENCIAS Y DONACIONES DE CAPITAL	204,695,925	204,695,925	92,157,522	204,695,925	112,538,403	45.0	0	100.0
221	TRANSFERENCIAS DE CAPITAL DEL GOBIERNO GENERAL	204,695,925	204,695,925	92,157,522	204,695,925	112,538,403	45.0	0	100.0
22101	Transferencias de Capital de la Administración Central	204,695,925	204,695,925	92,157,522	204,695,925	112,538,403	45.0	0	100.0
Total		642,557,182	642,557,182	185,285,549	450,609,474	457,271,633	28.8	191,947,708	70.1

ANEXO No. 2
SECRETARIA DE FINANZAS
ADMINISTRACIÓN PÚBLICA DESCENTRALIZADA
INSTITUCIÓN:500-INSTITUTO NACIONAL AGRARIO (INA)
CLASIFICACIÓN DEL GASTO POR OBJETO
SEGUNDO TRIMESTRE 2025
FONDOS TOTALES
(Cifras en Lempiras)

Código	Descripción	Aprobado	Vigente	Ejecutado II Trimestre	Ejecutado Acumulado	Variación Trimestral		Variación Acumulada	
						Vigente - Devengado	% Ejec.	Vigente - Devengado	% Ejec.
10000	SERVICIOS PERSONALES	438,821,897	438,821,897	167,272,485	256,016,571	271,549,412	38.1	182,805,326	58.3
11100	Sueldos Básicos	191,012,275	207,938,519	48,906,963	99,824,308	159,031,556	23.5	108,114,211	48.0
11400	Adicionales	25,877,980	0	0	0	0	0.0	0	0.0
11510	Decimotercer Mes	15,917,690	17,282,690	0	0	17,282,690	0.0	17,282,690	0.0
11520	Decimocuarto Mes	15,914,690	17,279,690	15,501,594	15,501,594	1,778,096	89.7	1,778,096	89.7
11600	Complementos	48,879,827	50,364,947	8,005,721	21,832,762	42,359,226	15.9	28,532,185	43.3
11710	Contribuciones al Instituto Nacional de Jubilaciones y Pensiones de los Empleados y Funcionarios del Poder Ejecutivo	24,119,138	26,267,908	6,345,130	12,748,247	19,922,778	24.2	13,519,661	0.0
11750	Contribuciones para Seguro Social	6,044,409	8,426,413	1,560,174	2,596,347	6,866,239	18.5	5,830,066	30.8
11760	Contribuciones al Instituto Nacional de Formación Profesional	2,694,488	2,900,330	634,375	861,819	2,265,955	21.9	2,038,511	29.7
12910	Contratos Especiales	600,000	600,000	150,000	270,000	450,000	25.0	330,000	45.0
14100	Horas Extraordinarias	370,000	370,000	163,323	177,411	206,677	44.1	192,589	47.9
14300	Gastos de Representacion en el Pais	300,000	300,000	75,000	125,000	225,000	0.0	175,000	41.7
15900	Otras Asistencia Social al Personal	5,300,000	5,300,000	849,000	1,019,000	4,451,000	16.0	4,281,000	19.2
16100	Beneficios	500,000	500,000	0	50,958	500,000	0.0	449,042	10.2
16200	Compensaciones	101,291,400	101,291,400	85,081,206	101,009,126	16,210,194	84.0	282,274	99.7

ANEXO No. 2
SECRETARIA DE FINANZAS
ADMINISTRACIÓN PÚBLICA DESCENTRALIZADA
INSTITUCIÓN:500-INSTITUTO NACIONAL AGRARIO (INA)
CLASIFICACIÓN DEL GASTO POR OBJETO
SEGUNDO TRIMESTRE 2025
FONDOS TOTALES
(Cifras en Lempiras)

Código	Descripción	Aprobado	Vigente	Ejecutado II Trimestre	Ejecutado Acumulado	Variación Trimestral		Variación Acumulada	
						Vigente - Devengado	% Ejec.	Vigente - Devengado	% Ejec.
20000	SERVICIOS NO PERSONALES	20,093,958	20,105,958	5,471,499	8,743,054	14,634,459	27.2	11,362,904	43.5
21110	Suministro De Energía Eléctrica	3,074,125	3,074,125	5,173	5,173	3,068,952	0.2	3,068,952	0.2
21200	Agua	637,991	637,991	23,760	34,317	614,231	3.7	603,674	5.4
21420	Telefonía Fija	459,991	459,991	9,260	15,482	450,731	2.0	444,509	3.4
21430	Telefonía Celular	103,878	103,878	2,599	3,441	101,279	2.5	100,437	3.3
22100	Alquiler de Edificios, Viviendas y Locales	1,309,061	1,309,061	284,400	531,000	1,024,661	21.7	778,061	40.6
22900	Otros Alquileres	264,243	164,243	117,165	136,131	47,078	71.3	28,112	82.9
23100	Mantenimiento y Reparación de Edificios y Locales	1,174,411	1,064,411	390,895	569,711	673,516	36.7	494,700	53.5
23200	Mantenimiento y Reparación de Equipos y Medios de Transporte	1,465,543	1,465,543	636,915	937,216	828,628	43.5	528,327	64.0
23310	Mantenimiento y Reparación de Equipos y Maquinarias de Producción	136,326	136,326	113,554	117,254	22,773	0.0	19,073	0.0
23350	Mantenimiento y Reparación de Equipo para Computación	187,875	97,875	77,059	77,059	20,816	0.0	20,816	0.0
23360	Mantenimiento y Reparación de Equipo de Oficina y Muebles	181,610	181,610	27,070	27,070	154,540	0.0	154,540	0.0
23390	Mantenimiento y Reparación de Otros Equipos	126,599	126,599	34,895	100,467	91,704	0.0	26,132	79.4
23500	Limpieza, Aseo y Fumigación	367,000	267,000	51,120	111,120	215,880	0.0	155,880	0.0
23600	Mantenimiento de Sistemas Informáticos	164,980	164,980	0	90,300	164,980	0.0	74,680	54.7
25100	Servicio de Transporte	222,027	222,027	59,303	119,368	162,724	26.7	102,659	53.8
25300	Servicio de Imprenta, Publicaciones y Reproducciones	218,000	218,000	72,423	97,419	145,577	33.2	120,581	44.7
25400	Primas y Gastos de Seguro	442,636	397,636	129,133	210,292	268,503	32.5	187,344	52.9
25500	Comisiones y Gastos Bancarios	294,790	94,790	690	1,640	94,100	0.7	93,150	1.7

ANEXO No. 2
SECRETARIA DE FINANZAS
ADMINISTRACIÓN PÚBLICA DESCENTRALIZADA
INSTITUCIÓN:500-INSTITUTO NACIONAL AGRARIO (INA)
CLASIFICACIÓN DEL GASTO POR OBJETO
SEGUNDO TRIMESTRE 2025
FONDOS TOTALES
(Cifras en Lempiras)

Código	Descripción	Aprobado	Vigente	Ejecutado II Trimestre	Ejecutado Acumulado	Variación Trimestral		Variación Acumulada	
						Vigente - Devengado	% Ejec.	Vigente - Devengado	% Ejec.
25600	Publicidad y Propaganda	250,000	250,000	130,905	177,024	119,095	52.4	72,976	70.8
25700	Servicio de Internet	192,226	192,226	61,387	89,907	130,839	31.9	102,319	46.8
26110	Pasajes Nacionales	175,000	175,000	3,199	9,666	171,801	1.8	165,334	5.5
26210	Viáticos Nacionales	7,314,626	7,714,626	2,905,968	4,779,720	4,808,658	37.7	2,934,906	62.0
27129	Impuestos Municipales Varios	19,559	19,559	3,414	3,414	16,145	17.5	16,145	17.5
27210	Tasas	474,967	474,967	0	17,184	474,967	0.0	457,783	3.6
29100	Ceremonial y Protocolo	223,794	580,794	163,077	283,545	417,717	28.1	297,249	48.8
29200	Servicios de Vigilancia	612,700	512,700	168,136	198,136	344,565	32.8	314,565	38.6
30000	MATERIALES Y SUMINISTROS	8,201,751	8,189,751	1,838,977	2,797,717	6,350,774	22.5	5,392,034	34.2
31110	Productos Alimenticios Y Bebidas	859,101	859,101	169,510	295,460	689,591	19.7	563,641	34.4
31500	Madera, Corcho y sus Manufacturas	2,200	2,200	0	0	2,200	0.0	2,200	0.0
32200	Confecciones Textiles	2,200	2,200	1,735	1,735	465	78.9	465	78.9
32310	Prendas de Vestir	85,000	130,000	66,535	70,035	63,465	51.2	59,965	53.9
33100	Productos De Papel Y Cartón	545,704	545,704	172,345	205,074	373,359	31.6	340,630	37.6

ANEXO No. 2
SECRETARÍA DE FINANZAS
ADMINISTRACIÓN PÚBLICA DESCENTRALIZADA
INSTITUCIÓN:500-INSTITUTO NACIONAL AGRARIO (INA)
CLASIFICACIÓN DEL GASTO POR OBJETO
SEGUNDO TRIMESTRE 2025
FONDOS TOTALES
(Cifras en Lempiras)

Código	Descripción	Aprobado	Vigente	Ejecutado II Trimestre	Ejecutado Acumulado	Variación Trimestral		Variación Acumulada	
						Vigente - Devengado	% Ejec.	Vigente - Devengado	% Ejec.
33300	Productos de Artes Gráficas	201,783	201,783	101,461	136,421	100,323	50.3	65,363	67.6
33500	Libros, Revistas y Periódicos	27,048	27,048	0	0	27,048	0.0	27,048	0.0
33700	Especies Timbradas y Valores	5,000	5,000	1,560	1,560	3,440	31.2	3,440	31.2
34400	Llantas y Cámaras de Aire	258,469	258,469	0	168,981	258,469	0.0	89,488	65.4
35610	Gasolina	224,169	224,169	0	0	224,169	0.0	224,169	0.0
35620	Diesel	4,386,622	4,329,622	766,303	1,237,594	3,563,319	17.7	3,092,028	28.6
35650	Aceites y Grasas Lubricantes	141,400	141,400	48,631	48,631	92,770	34.4	92,770	34.4
35800	Productos de Material Plástico	2,640	2,640	1,570	1,570	1,070	59.5	1,070	59.5
36400	Herramientas Menores	28,372	28,372	0	0	28,372	0.0	28,372	0.0
36930	Elementos de Ferretería	38,165	38,165	5,095	5,095	33,071	13.3	33,071	13.3
39100	Elementos de Limpieza y Aseo Personal	392,800	392,800	33,166	35,639	359,634	8.4	357,162	9.1
39200	Útiles de Escritorio, Oficina y Enseñanza	412,500	412,500	128,580	205,585	283,920	31.2	206,915	49.8
39300	Útiles y Materiales Eléctricos	36,296	36,296	12,705	25,222	23,592	35.0	11,074	69.5
39600	Repuestos y Accesorios	552,282	552,282	329,783	359,117	222,499	59.7	193,165	65.0
40000	BIENES CAPITALIZABLES	206,125,751	206,125,751	68,272,362	165,447,196	137,853,389	33.1	40,678,555	80.3
41130	Tierras, Predios y Solares	195,829,594	195,829,594	68,084,630	163,056,967	127,744,964	34.8	32,772,627	83.3
42110	Muebles Varios de Oficina	738,206	738,206	0	0	738,206	0.0	738,206	0.0

ANEXO No. 2
SECRETARIA DE FINANZAS
ADMINISTRACIÓN PÚBLICA DESCENTRALIZADA
INSTITUCIÓN:500-INSTITUTO NACIONAL AGRARIO (INA)
CLASIFICACIÓN DEL GASTO POR OBJETO
SEGUNDO TRIMESTRE 2025
FONDOS TOTALES
(Cifras en Lempiras)

Código	Descripción	Aprobado	Vigente	Ejecutado II Trimestre	Ejecutado Acumulado	Variación Trimestral		Variación Acumulada	
						Vigente - Devengado	% Ejec.	Vigente - Devengado	% Ejec.
42120	Equipos Varios de Oficina	1,719,973	1,719,973	76,831	291,193	1,643,142	4.5	1,428,781	16.9
42520	Equipo de Señalamiento	300,000	300,000	55,528	55,528	244,472	18.5	244,472	18.5
42600	Equipos para Computación	7,537,978	7,537,978	55,373	2,043,509	7,482,605	0.7	5,494,469	27.1
50000	TRANSFERENCIAS Y DONACIONES	10,790,000	10,790,000	2,470,000	3,777,500	8,320,000	22.9	7,012,500	35.0
51310	Transferencias Corrientes A Instituciones Sin Fines De Lucro	10,770,000	10,770,000	2,470,000	3,757,500	8,300,000	22.9	7,012,500	34.9
52120	Transferencias Corrientes a Instituciones Descentralizadas	20,000	20,000	0	20,000	20,000	0.0	0	100.0
Total		684,033,357	684,033,357	245,325,324	436,782,039	438,708,033	35.9	247,251,318	63.9

ANEXO No. 2.1
SECRETARIA DE FINANZAS
ADMINISTRACIÓN PÚBLICA DESCENTRALIZADA
INSTITUCIÓN:500- INSTITUTO NACIONAL AGRARIO (INA)
CLASIFICACIÓN DEL GASTO POR OBJETO
SEGUNDO TRIMESTRE 2025
RECURSOS NACIONALES

(Cifras en Lempiras)

Código	Descripción	Aprobado	Vigente	Ejecutado II Trimestre	Ejecutado Acumulado	Variación Trimestral		Variación Acumulada	
						Vigente - Devengado	% Ejec.	Vigente - Devengado	% Ejec.
10000	SERVICIOS PERSONALES	426,571,897	426,571,897	167,092,485	255,821,571	259,479,412	39.2	170,750,326	60.0
11100	Sueldos Básicos	191,012,275	207,938,519	48,906,963	99,824,308	159,031,556	23.5	108,114,211	48.0
11400	Adicionales	25,877,980	0	0	0	0	0.0	0	0.0
11510	Decimotercer Mes	15,917,690	17,282,690	0	0	17,282,690	0.0	17,282,690	0.0
11520	Decimocuarto Mes	15,914,690	17,279,690	15,501,594	15,501,594	1,778,096	89.7	1,778,096	89.7
11600	Complementos	39,629,827	41,114,947	8,005,721	21,832,762	33,109,226	19.5	19,282,185	53.1
11710	Contribuciones al Instituto Nacional de Jubilaciones y Pensiones de los Empleados y Funcionarios del Poder Ejecutivo	24,119,138	26,267,908	6,345,130	12,748,247	19,922,778	24.2	13,519,661	48.5
11750	Contribuciones para Seguro Social	6,044,409	8,426,413	1,560,174	2,596,347	6,866,239	18.5	5,830,066	30.8
11760	Contribuciones al Instituto Nacional de Formación Profesional	2,694,488	2,900,330	634,375	861,819	2,265,955	21.9	2,038,511	29.7
12910	Contratos Especiales	600,000	600,000	150,000	270,000	450,000	25.0	330,000	45.0
14100	Horas Extraordinarias	370,000	370,000	163,323	177,411	206,677	44.1	192,589	47.9
14300	Gastos de Representacion en el Pais	300,000	300,000	75,000	125,000	225,000	25.0	175,000	41.7
15900	Otras Asistencia Social al Personal	2,300,000	2,300,000	669,000	824,000	1,631,000	29.1	1,476,000	35.8
16100	Beneficios	500,000	500,000	0	50,958	500,000	0.0	449,042	10.2
16200	Compensaciones	101,291,400	101,291,400	85,081,206	101,009,126	16,210,194	84.0	282,274	99.7
20000	SERVICIOS NO PERSONALES	431,419	431,419	40,250	48,859	391,169	9.3	382,560	11.3
26110	Pasajes Nacionales	75,000	75,000	0	0	75,000	0.0	75,000	0.0
26210	Viáticos Nacionales	230,419	230,419	40,250	48,859	190,169	17.5	181,560	21.2

ANEXO No. 2.1
SECRETARIA DE FINANZAS
ADMINISTRACIÓN PÚBLICA DESCENTRALIZADA
INSTITUCIÓN:500- INSTITUTO NACIONAL AGRARIO (INA)
CLASIFICACIÓN DEL GASTO POR OBJETO
SEGUNDO TRIMESTRE 2025
RECURSOS NACIONALES

(Cifras en Lempiras)

Código	Descripción	Aprobado	Vigente	Ejecutado II Trimestre	Ejecutado Acumulado	Variación Trimestral		Variación Acumulada	
						Vigente - Devengado	% Ejec.	Vigente - Devengado	% Ejec.
29200	Servicios de Vigilancia	126,000	126,000	0	0	126,000	0.0	126,000	0.0
30000	MATERIALES Y SUMINISTROS	1,587,941	1,587,941	114,890	114,890	1,473,051	7.2	1,473,051	7.2
31110	Productos Alimenticios Y Bebidas	484,660	484,660	0	0	484,660	0.0	484,660	0.0
32310	Prendas de Vestir	50,000	50,000	0	0	50,000	0.0	50,000	0.0
33100	Productos De Papel Y Cartón	316,112	316,112	110,890	110,890	205,222	35.1	205,222	35.1
35610	Gasolina	224,169	224,169	0	0	224,169	0.0	224,169	0.0
35620	Diesel	363,000	363,000	4,000	4,000	359,000	1.1	359,000	1.1
39200	Utiles de Escritorio, Oficina y Enseñanza	150,000	150,000	0	0	150,000	0.0	150,000	0.0
40000	BIENES CAPITALIZABLES	204,695,925	204,695,925	68,238,695	164,396,846	136,457,230	33.3	40,299,079	80.3
41130	Tierras, Predios y Solares	195,829,594	195,829,594	68,084,630	163,056,967	127,744,964	34.8	32,772,627	83.3
42110	Muebles Varios de Oficina	628,219	628,219	0	0	628,219	0.0	628,219	0.0
42120	Equipos Varios de Oficina	1,500,000	1,500,000	72,018	252,371	1,427,983	4.8	1,247,629	16.8
42520	Equipo de Señalamiento	300,000	300,000	55,528	55,528	244,472	18.5	244,472	18.5
42600	Equipos para Computación	6,438,112	6,438,112	26,519	1,031,979	6,411,593	0.4	5,406,133	16.0

ANEXO No. 2.1
SECRETARIA DE FINANZAS
ADMINISTRACIÓN PÚBLICA DESCENTRALIZADA
INSTITUCIÓN:500- INSTITUTO NACIONAL AGRARIO (INA)
CLASIFICACIÓN DEL GASTO POR OBJETO
SEGUNDO TRIMESTRE 2025
RECURSOS NACIONALES

(Cifras en Lempiras)

Código	Descripción	Aprobado	Vigente	Ejecutado II Trimestre	Ejecutado Acumulado	Variación Trimestral		Variación Acumulada	
						Vigente - Devengado	% Ejec.	Vigente - Devengado	% Ejec.
50000	TRANSFERENCIAS Y DONACIONES	9,270,000	9,270,000	2,470,000	3,757,500	6,800,000	26.6	5,512,500	40.5
51310	Transferencias Corrientes A Instituciones Sin Fines De Lucro	9,270,000	9,270,000	2,470,000	3,757,500	6,800,000	26.6	5,512,500	40.5
TOTAL		642,557,182	642,557,182	237,956,320	424,139,667	404,600,862	37.0	218,417,515	66.0

ANEXO No. 2.2
SECRETARIA DE FINANZAS
ADMINISTRACIÓN PÚBLICA DESCENTRALIZADA
INSTITUCIÓN:500- INSTITUTO NACIONAL AGRARIO (INA)
CLASIFICACIÓN DEL GASTO POR OBJETO
SEGUNDO TRIMESTRE 2025
RECURSOS PROPIOS
(Cifras en Lempiras)

Código	Descripción	Aprobado	Vigente	Ejecutado II Trimestre	Ejecutado Acumulado	Variación Trimestral		Variación Acumulada	
						Vigente - Devengado	% Ejec.	Vigente - Devengado	% Ejec.
10000	SERVICIOS PERSONALES	12,250,000	12,250,000	180,000	195,000	12,070,000	1.5	12,055,000	1.6
11600	Complementos	9,250,000	9,250,000	0	0	9,250,000	0.0	9,250,000	0.0
15900	Otras Asistencia Social al Personal	3,000,000	3,000,000	180,000	195,000	2,820,000	6.0	2,805,000	6.5
20000	SERVICIOS NO PERSONALES	19,662,539	19,674,539	5,431,249	8,694,195	14,243,290	27.6	10,980,344	44.2
21110	Suministro De Energía Eléctrica	3,074,125	3,074,125	5,173	5,173	3,068,952	0.2	3,068,952	0.2
21200	Agua	637,991	637,991	23,760	34,317	614,231	3.7	603,674	5.4
21420	Telefonía Fija	459,991	459,991	9,260	15,482	450,731	2.0	444,509	3.4
21430	Telefonía Celular	103,878	103,878	2,599	3,441	101,279	2.5	100,437	3.3
22100	Alquiler de Edificios, Viviendas y Locales	1,309,061	1,309,061	284,400	531,000	1,024,661	21.7	778,061	40.6
22900	Otros Alquileres	264,243	164,243	117,165	136,131	47,078	71.3	28,112	82.9
23100	Mantenimiento y Reparación de Edificios y Locales	1,174,411	1,064,411	390,895	569,711	673,516	36.7	494,700	53.5
23200	Mantenimiento y Reparación de Equipos y Medios de Transporte	1,465,543	1,465,543	636,915	937,216	828,628	43.5	528,327	64.0
23310	Mantenimiento y Reparación de Equipos y Maquinarias de Producción	136,326	136,326	113,554	117,254	22,773	0.0	19,073	0.0
23350	Mantenimiento y Reparación de Equipo para Computación	187,875	97,875	77,059	77,059	0	0.0	20,816	0.0
23360	Mantenimiento y Reparación de Equipo de Oficina y Muebles	181,610	181,610	27,070	27,070	0	0.0	154,540	0.0
23390	Mantenimiento y Reparación de Otros Equipos	126,599	126,599	34,895	100,467	91,704	27.6	26,132	79.4

ANEXO No. 2.2
SECRETARIA DE FINANZAS
ADMINISTRACIÓN PÚBLICA DESCENTRALIZADA
INSTITUCIÓN:500- INSTITUTO NACIONAL AGRARIO (INA)
CLASIFICACIÓN DEL GASTO POR OBJETO
SEGUNDO TRIMESTRE 2025
RECURSOS PROPIOS
(Cifras en Lempiras)

Código	Descripción	Aprobado	Vigente	Ejecutado II Trimestre	Ejecutado Acumulado	Variación Trimestral		Variación Acumulada	
						Vigente - Devengado	% Ejec.	Vigente - Devengado	% Ejec.
23500	Limpieza, Aseo y Fumigación	367,000	267,000	51,120	111,120	0	0.0	155,880	0.0
23600	Mantenimiento de Sistemas Informáticos	164,980	164,980	0	90,300	164,980	0.0	74,680	54.7
25100	Servicio de Transporte	222,027	222,027	59,303	119,368	162,724	26.7	102,659	53.8
25300	Servicio de Imprenta, Publicaciones y Reproducciones	218,000	218,000	72,423	97,419	145,577	33.2	120,581	44.7
25400	Primas y Gastos de Seguro	442,636	397,636	129,133	210,292	268,503	32.5	187,344	52.9
25500	Comisiones y Gastos Bancarios	294,790	94,790	690	1,640	94,100	0.7	93,150	1.7
25600	Publicidad y Propaganda	250,000	250,000	130,905	177,024	119,095	52.4	72,976	70.8
25700	Servicio de Internet	192,226	192,226	61,387	89,907	130,839	31.9	102,319	46.8
26110	Pasajes Nacionales	100,000	100,000	3,199	9,666	96,801	3.2	90,334	9.7
26210	Viáticos Nacionales	7,084,207	7,484,207	2,865,718	4,730,861	4,618,489	38.3	2,753,346	63.2
27129	Impuestos Municipales Varios	19,559	19,559	3,414	3,414	16,145	17.5	16,145	17.5
27210	Tasas	474,967	474,967	0	17,184	474,967	0.0	457,783	3.6
29100	Ceremonial y Protocolo	223,794	580,794	163,077	283,545	417,717	28.1	297,249	48.8
29200	Servicios de Vigilancia	486,700	386,700	168,136	198,136	218,565	43.5	188,565	51.2
30000	MATERIALES Y SUMINISTROS	6,613,810	6,601,810	1,724,087	2,682,827	4,877,723	26.1	3,918,983	40.6
31110	Productos Alimenticios Y Bebidas	374,441	374,441	169,510	295,460	204,931	45.3	78,981	78.9
31500	Madera, Corcho y sus Manufacturas	2,200	2,200	0	0	2,200	0.0	2,200	0.0
32200	Confecciones Textiles	2,200	2,200	1,735	1,735	465	78.9	465	78.9

ANEXO No. 2.2
SECRETARIA DE FINANZAS
ADMINISTRACIÓN PÚBLICA DESCENTRALIZADA
INSTITUCIÓN:500- INSTITUTO NACIONAL AGRARIO (INA)
CLASIFICACIÓN DEL GASTO POR OBJETO
SEGUNDO TRIMESTRE 2025
RECURSOS PROPIOS

(Cifras en Lempiras)

Código	Descripción	Aprobado	Vigente	Ejecutado II Trimestre	Ejecutado Acumulado	Variación Trimestral		Variación Acumulada	
						Vigente - Devengado	% Ejec.	Vigente - Devengado	% Ejec.
32310	Prendas de Vestir	35,000	80,000	66,535	70,035	13,465	83.2	9,965	87.5
33100	Productos De Papel Y Cartón	229,592	229,592	61,455	94,184	168,137	26.8	135,408	41.0
33300	Productos de Artes Gráficas	201,783	201,783	101,461	136,421	100,323	50.3	65,363	67.6
33500	Libros, Revistas y Periódicos	27,048	27,048	0	0	27,048	0.0	27,048	0.0
33700	Especies Timbradas y Valores	5,000	5,000	1,560	1,560	3,440	31.2	3,440	31.2
34400	Llantas y Cámaras de Aire	258,469	258,469	0	168,981	258,469	0.0	89,488	65.4
35620	Diesel	4,023,622	3,966,622	762,303	1,233,594	3,204,319	19.2	2,733,028	31.1
35650	Aceites y Grasas Lubricantes	141,400	141,400	48,631	48,631	92,770	34.4	92,770	34.4
35800	Productos de Material Plástico	2,640	2,640	1,570	1,570	1,070	59.5	1,070	59.5
36400	Herramientas Menores	28,372	28,372	0	0	28,372	0.0	28,372	0.0
36930	Elementos de Ferretería	38,165	38,165	5,095	5,095	33,071	13.3	33,071	13.3
39100	Elementos de Limpieza y Aseo Personal	392,800	392,800	33,166	35,639	359,634	8.4	357,162	9.1
39200	Utiles de Escritorio, Oficina y Enseñanza	262,500	262,500	128,580	205,585	133,920	49.0	56,915	78.3
39300	Utiles y Materiales Eléctricos	36,296	36,296	12,705	25,222	23,592	35.0	11,074	69.5
39600	Repuestos y Accesorios	552,282	552,282	329,783	359,117	222,499	59.7	193,165	65.0

ANEXO No. 2.2
SECRETARIA DE FINANZAS
ADMINISTRACIÓN PÚBLICA DESCENTRALIZADA
INSTITUCIÓN:500- INSTITUTO NACIONAL AGRARIO (INA)
CLASIFICACIÓN DEL GASTO POR OBJETO
SEGUNDO TRIMESTRE 2025
RECURSOS PROPIOS

(Cifras en Lempiras)

Código	Descripción	Aprobado	Vigente	Ejecutado II Trimestre	Ejecutado Acumulado	Variación Trimestral		Variación Acumulada	
						Vigente - Devengado	% Ejec.	Vigente - Devengado	% Ejec.
40000	BIENES CAPITALIZABLES	1,429,826	1,429,826	33,668	1,050,351	1,396,158	2.4	379,475	73.5
42110	Muebles Varios de Oficina	109,987	109,987	0	0	109,987	0.0	109,987	0.0
42120	Equipos Varios de Oficina	219,973	219,973	4,813	38,821	215,160	2.2	181,152	17.6
42600	Equipos para Computación	1,099,866	1,099,866	28,854	1,011,529	1,071,012	2.6	88,337	92.0
50000	TRANSFERENCIAS Y DONACIONES	1,520,000	1,520,000	0	20,000	1,520,000	0.0	1,500,000	1.3
51310	Transferencias Corrientes A Instituciones Sin Fines De Lucro	1,500,000	1,500,000	0	0	1,500,000	0.0	1,500,000	0.0
52120	Transferencias Corrientes a Instituciones Descentralizadas	20,000	20,000	0	20,000	20,000	0.0	0	100.0
TOTAL		41,476,175	41,476,175	7,369,004	12,642,372	34,107,171	17.8	28,833,803	30.5

ANEXO No. 3
SECRETARIA DE FINANZAS
ADMINISTRACIÓN PÚBLICA DESCENTRALIZADA
INSTITUCIÓN: 500-INSTITUTO NACIONAL AGRARIO (INA)
GASTOS POR PROGRAMA Y GRUPO
SEGUNDO TRIMESTRE 2025
(Cifras en Lempiras)

Programa	Grupo de Gasto	Descripción	Aprobado	Vigente	Ejecutado II Trimestre	Ejecutado Acumulado	Variación Trimestral		Variación Acumulada	
							Vigente - Devengado	% Ejec.	Vigente - Devengado	% Ejec.
01		ACTIVIDADES CENTRALES	247,606,280	222,274,544	46,080,041	99,169,449	176,194,503	20.7	123,105,095	44.6
	10000	SERVICIOS PERSONALES	228,434,265	203,102,529	43,424,804	91,780,007	159,677,725	21.4	111,322,522	45.2
	20000	SERVICIOS NO PERSONALES	9,014,281	8,969,281	1,756,294	3,657,613	7,212,987	19.6	5,311,668	40.8
	30000	MATERIALES Y SUMINISTROS	1,973,117	2,018,117	766,739	1,397,127	1,251,378	38.0	620,990	69.2
	40000	BIENES CAPITALIZABLES	4,593,066	4,593,066	132,204	2,334,701	4,460,862	2.9	2,258,365	50.8
	50000	TRANSFERENCIAS Y DONACIONES	3,591,551	3,591,551	0	0	3,591,551	0.0	3,591,551	0.0
11		TITULACION DE TIERRAS	292,565,575	305,583,556	123,074,826	237,450,142	182,508,730	40.3	68,133,414	77.7
	10000	SERVICIOS PERSONALES	84,395,840	97,413,821	52,209,545	70,371,398	45,204,276	53.6	27,042,423	72.2
	20000	SERVICIOS NO PERSONALES	6,715,747	6,715,747	2,121,030	3,102,343	4,594,717	31.6	3,613,404	46.2
	30000	MATERIALES Y SUMINISTROS	4,224,394	4,224,394	604,093	863,906	3,620,301	14.3	3,360,488	20.5
	40000	BIENES CAPITALIZABLES	197,229,594	197,229,594	68,140,158	163,112,495	129,089,436	34.5	34,117,099	82.7
12		RECONVERSION EMPRESARIAL	143,841,502	156,155,257	76,170,457	100,142,448	79,984,800	48.8	56,012,809	64.1
	10000	SERVICIOS PERSONALES	125,991,792	138,305,547	71,638,136	93,865,166	66,667,411	51.8	44,440,381	67.9
	20000	SERVICIOS NO PERSONALES	4,363,930	4,420,930	1,594,175	1,983,098	2,826,755	36.1	2,437,832	44.9
	30000	MATERIALES Y SUMINISTROS	2,004,240	1,947,240	468,146	536,684	1,479,094	24.0	1,410,556	27.6
	40000	BIENES CAPITALIZABLES	4,303,091	4,303,091	0	0	4,303,091	0.0	4,303,091	0.0
	50000	TRANSFERENCIAS Y DONACIONES	7,178,449	7,178,449	2,470,000	3,757,500	4,708,449	34.4	3,420,949	52.3
99		TRANSFERENCIAS	20,000	20,000	0	20,000	20,000	0.0	0	100.0
	50000	TRANSFERENCIAS Y DONACIONES	20,000	20,000	0	20,000	20,000	0.0	0	100.0
TOTAL			684,033,357	684,033,357	245,325,324	436,782,039	438,708,033	35.9	247,251,318	63.9

ANEXO No. 4
SECRETARIA DE FINANZAS
ADMINISTRACIÓN PÚBLICA DESCENTRALIZADA
INSTITUCIÓN: 500-INSTITUTO NACIONAL AGRARIO (INA)
MODIFICACIONES PRESUPUESTARIAS
SEGUNDO TRIMESTRE 2025

(Cifras en Lempiras)

Tipo de Modificación	Descripción	Aumentos		Disminuciones		Recursos Propios	Numero de Documento FMP- 05
		Nacionales	Total	Nacionales	total		
403	Traslados ID entre grupos objetos de gasto 20000,30000 (excepto 21100, 21200, 21300, 21420) entre categorías	802,000	802,000	802,000	802,000	0	1
491	Traslados entre Objetos del Gasto de la Administración Central y/o Descentralizadas, SS,U, EPF,EPNF	25,877,980	25,877,980	25,877,980	25,877,980	0	3
		26,679,980	26,679,980	26,679,980	26,679,980	0	