



Secretaría de
Finanzas
Gobierno de la República

Informe de Seguimiento y Evaluación de la Ejecución Presupuestaria Física y Financiera al Segundo Trimestre 2025

501 Instituto Hondureño de Turismo
(IHT)



Tegucigalpa, M.D.C. Agosto 2025



SEGUIMIENTO Y EVALUACIÓN DE LA GESTIÓN PRESUPUESTARIA SEGUNDO TRIMESTRE 2025

501: INSTITUTO HONDUREÑO DE TURISMO (IHT)

I. ANTECEDENTES

La Secretaría de Estado en el Despacho de Finanzas realiza el Informe de la Ejecución del Presupuesto de Ingresos y Egresos, con base a los artículos 45 y 46 Capítulo VII “Del Seguimiento y Evaluación de la Ejecución Presupuestaria” del Decreto Legislativo N° 83-2004, contentivo de la Ley Orgánica del Presupuesto, Acuerdo N° 1341 de la Secretaría de Finanzas, publicado en el Diario Oficial La Gaceta el 12 de febrero 2009, que aprueba las Normas Técnicas del Subsistema de Presupuesto y artículo 262 Capítulo VI “Monitoreo, Seguimiento y Evaluación” del Decreto Legislativo N° 4-2025 publicado en el Diario Oficial La Gaceta el 06 de febrero 2025, correspondiente a la Ley del Presupuesto del Ejercicio Fiscal 2025 y sus Disposiciones Generales, aprobadas por el Congreso Nacional.

a. Autoridad Legislativa

Mediante Decreto Legislativo No. 103-93 de fecha 14 de julio 1993 fue creado el IHT, que tiene como finalidad estimular y promover el turismo como actividad económica que impulsa el desarrollo del país, por medio de la conservación, protección y aprovechamiento racional de los recursos turísticos nacionales; Decreto que fue fortalecido con la entrada en vigencia de la Ley de Estímulo a la Producción, a la Competitividad y Apoyo al Desarrollo Humano mediante Decreto No. 140-98 del mes de abril del 1998.

b. Misión

Somos la Institución cuya finalidad es estimular y promover el turismo como una actividad económica sostenible e inclusiva que impulse el desarrollo equitativo para el beneficio de todos los hondureños y hondureñas, ejecutando las políticas públicas del Estado definidas por la Secretaría de Turismo.



c. Funciones

1. Elaboración, formulación y ejecución de la política nacional de turismo y los planes de desarrollo turístico.
2. Negociar y contratar cooperación técnica y financiera con organismos nacionales e internacionales.
3. Fomentar el Desarrollo de la oferta turística y promoción de la demanda nacional y extranjera.
4. Asesorar y asistir técnicamente a las entidades públicas y privadas que se dediquen a la prestación de servicios turísticos o relacionados con proyectos turísticos.
5. Regular y supervisar la prestación de servicios turísticos en el país.
6. Supervisar y controlar las operaciones que se deriven de la actividad del Fondo de Desarrollo turístico.
7. Estimular y desarrollar la identidad nacional, en su espacio territorial, sus tradiciones y herencia cultural.

II. RESUMEN DE LA COMPOSICIÓN DEL PRESUPUESTO VIGENTE

El presente Informe contiene el análisis de la Ejecución Física y Financiera del Plan Operativo Anual y del Presupuesto de Ingresos y Egresos del Instituto Hondureño de Turismo (IHT) correspondiente al segundo trimestre de 2025.

El IHT cuenta con un presupuesto aprobado de Trescientos Ochenta y Siete Millones Quinientos Veinticuatro Mil Ochenta y Nueve Lempiras Exactos (387,524,089 Lempiras), representando el 0.09% del Presupuesto General de Ingresos y Egresos de la República y de las Instituciones Descentralizadas, que asciende a Cuatrocientos Treinta Mil Novecientos Siete Millones Ochocientos Veintiún Mil Doscientos Ochenta y Seis Lempiras Exactos (430,907,821,286 Lempiras).

La siguiente sección del informe provee un análisis de la composición del presupuesto vigente:



a. Fuente de Presupuesto Vigente

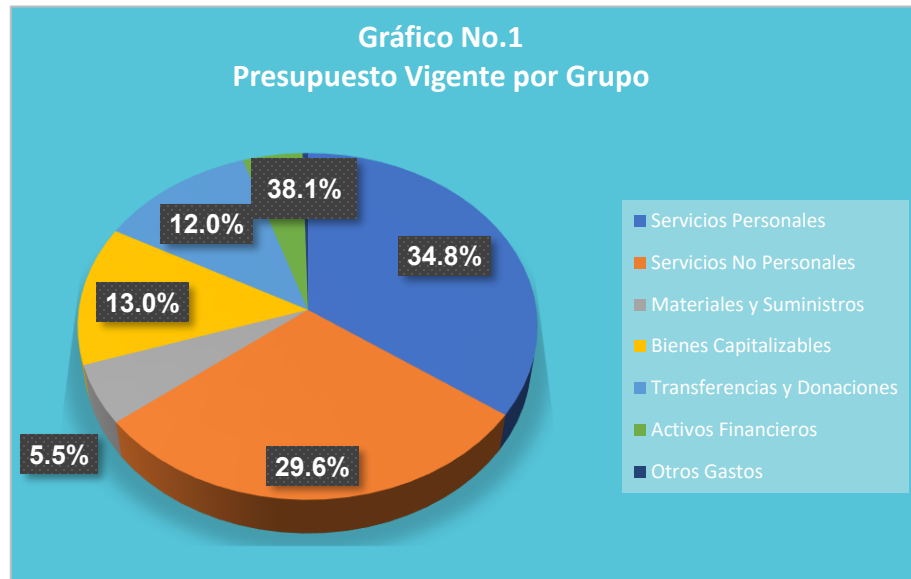
El presupuesto vigente está compuesto únicamente de Fondos Nacionales, donde la mayor porción (82.1%) es proporcionada por el Tesoro Nacional y los fondos restantes (17.9%) son recaudaciones de ingresos propios (Tasas, Cánones y Regalías, Multas y Rentas de la Propiedad).

b. Presupuesto Vigente por Grupo

Como se muestra en la gráfica siguiente, la asignación vigente más relevante se encuentra se visualizan los Servicios Personales con una asignación vigente de 126,203,390 Lempiras, monto orientado al pago del personal bajo la modalidad de permanente y de contrato, cuyo monto representa el 34.8% respecto al monto total vigente del IHT (362,524,089 Lempiras).

Por otro lado, los Servicios No Personales reflejan el 29.6% (107,372,609 Lempiras) del monto total vigente del IHT, el cual es destinado principalmente para Productos de Artes Gráficas, Productos Alimenticios y Bebidas, entre otros Servicios No Personales. Además, en este grupo de gasto se incluyen asignaciones para cumplir con obligaciones contraídas por el Fideicomiso Denominado “Centro Cívico Gubernamental”; seguido del grupo de Bienes Capitalizables con una asignación vigente de 47,146,060 Lempiras, principalmente para orientar gastos bajo el objeto Construcciones y Mejoras de Bienes en Dominio Público.

Asimismo, Transferencias y Donaciones reflejan una asignación vigente de 43,648,916 Lempiras, mismo que es orientado a dar cumplimiento a Convenios suscritos entre el IHT y diferentes Organismos Internacionales y Municipalidades, con la finalidad del fomento y promoción del turismo.

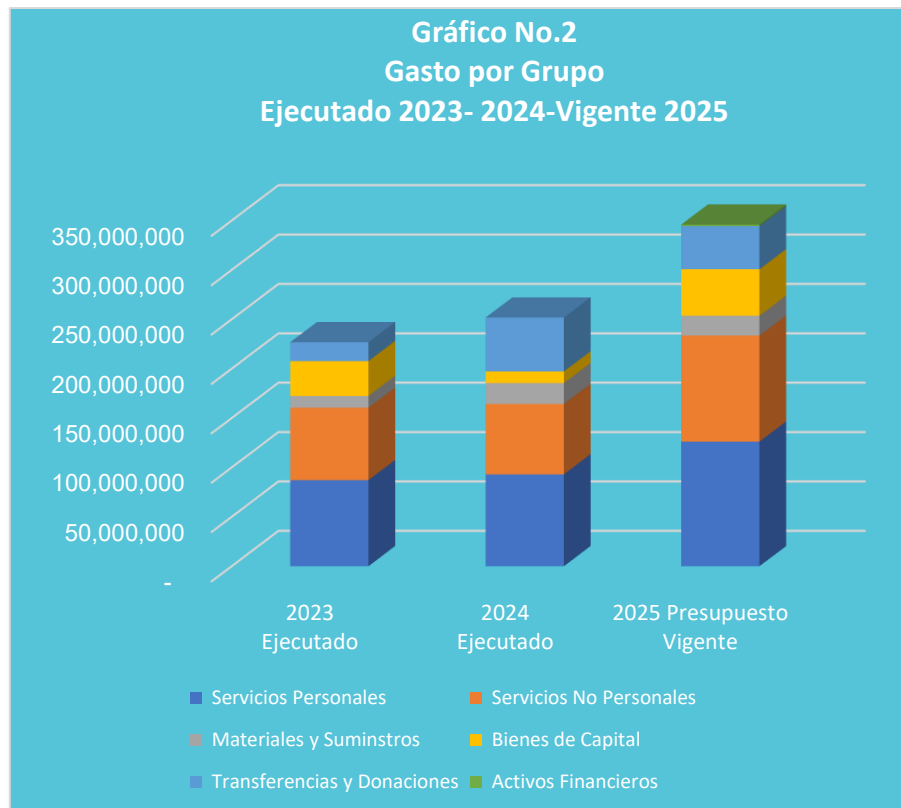


c. Gasto por Grupo Ejecutado 2023-2024-Vigente 2025

La gráfica siguiente muestra la distribución del gasto por grupo, comparando las asignaciones del presupuesto ejecutado de los últimos 2 años y el presupuesto vigente 2025. La ejecución durante el ejercicio fiscal 2024 ascendió a 252,239,761 Lempiras, el cual es mayor en un 11.2% (25,426,552 Lempiras) respecto al monto total ejecutado en el 2023 (226,813,209 Lempiras). De esta ejecución, se observa que durante el 2024 el grupo de las Transferencias y Donaciones alcanzaron una ejecución superior del 100.0% (54,517,185 Lempiras) comparado con su ejecución en el 2023 (19,091,373 Lempiras), resultado de las asignaciones que fueron orientadas para dar cumplimiento a diferentes Convenios suscritos entre el IHT y diferentes Organismos Internacionales y Municipalidades.

De igual manera, el presupuesto total vigente 2025 (362,524,089 Lempiras) es mayor en un 43.7% (110,284,328 Lempiras) en relación con el ejecutado en 2024 (252,239,761 Lempiras). No obstante, los grupos de Servicios No Personales, Materiales y Suministros, reflejan presupuestos inferiores en comparación con el ejecutado en el 2024, debido a sus históricamente bajos niveles de ejecución.

Adicionalmente, a partir del 2024 el IHT registro ejecución en el grupo de Otros Gastos, para realizar erogaciones de oficina consular en Miami, USA.



d. Presupuesto Vigente por Programa

En cuanto a la distribución por programas, el IHT muestra que el presupuesto vigente está compuesto por cinco (5) programas; de los cuales dos (2) son Programas Administrativos y tres (3) Operativos.

La asignación más significativa se encuentra en el programa 01-Actividades Centrales, con un presupuesto vigente de 140,100,796 Lempiras, el cual represente el 38.6% del presupuesto total vigente (362,524,089 Lempiras) en vista que, este programa desarrolla las actividades de dirección y apoyo a los procesos administrativos que garantizan los resultados propuestos en los programas operativos que ejecuta la institución. En segundo lugar, destaca el programa 13-Desarrollo del Modelo Organización de Gestión de Destinos, con el 31.4% equivalente a 113,727,843 Lempiras, mismo que tiene como finalidad potenciar la oferta turística del país mediante la implementación de estrategias de turismo sostenible e inclusivo, fomentando la integración y participación de los actores locales; buscando así impulsar el desarrollo económico de Honduras y mejorar la calidad de vida de sus habitantes.

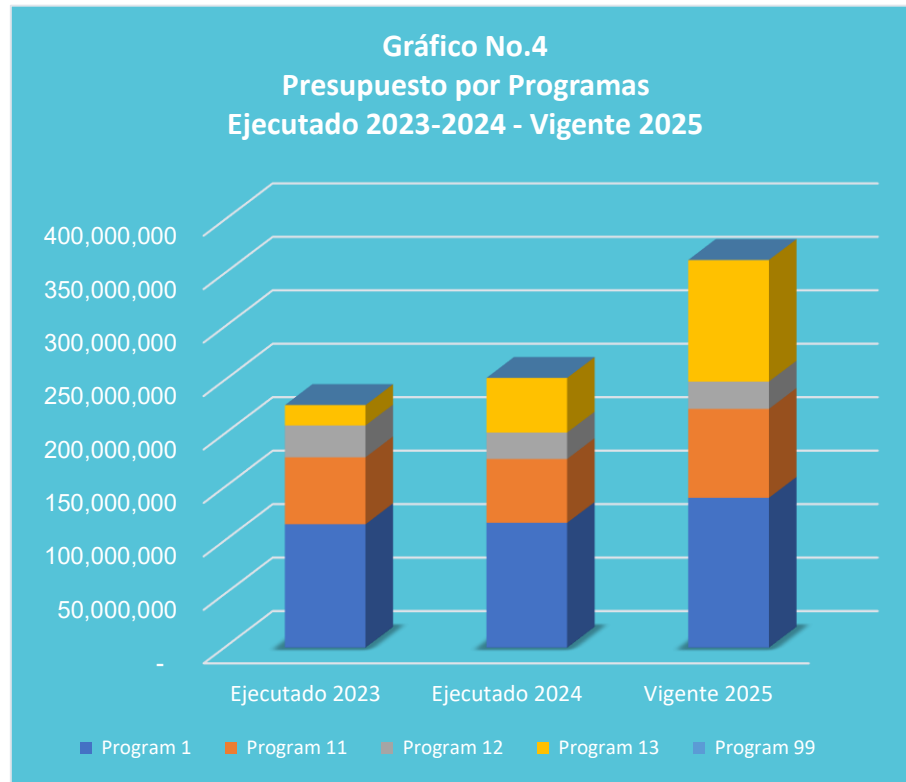


e. Gasto por Programa Ejecutado 2023-2024 Vigente 2025

La gráfica siguiente muestra la distribución por programas, comparando las asignaciones ejecutadas en los últimos dos años y el presupuesto vigente 2024.

Durante el presupuesto ejecutado 2024 en relación con el del año 2023, se refleja un incremento significativo mayor del 100.0% (32,053,244 Lempiras) para el programa 13-Desarrollo del Modelo Organización de Gestión de Destinos. Asimismo, el programa 01-Actividades Centrales muestra un incremento del 1.1% (1,313,759 Lempiras) respecto al monto ejecutado en 2023.

Por otro lado, el programa 13-Gestión de Destinos Turísticos continúa mostrando un incremento significativo en comparación con el año anterior. Para 2025, presenta un aumento en su presupuesto vigente superior al 100.0% (62,654,252 Lempiras) en relación con el monto ejecutado en 2024, este crecimiento responde a las diferentes actividades de fortalecimiento estratégico de las funciones institucionales vinculadas al desarrollo turístico.



III. ANÁLISIS DE LA EJECUCIÓN PRESUPUESTARIA

a. Asuntos Relevantes

Al segundo trimestre 2025, el Instituto Hondureño de Turismo (IHT) no presenta asuntos relevantes.

b. Análisis de los Objetivos

El Instituto Hondureño de Turismo (IHT), cuenta con 3 Objetivos Operativos, los que se describen a continuación:

1. Incrementar la llegada de visitantes nacionales e internacionales, mediante estrategias de promoción.
2. Potenciar la oferta turística del país con la integración y participación de los actores locales, mediante acciones que impulsen el desarrollo económico del país mejora de la calidad de vida de los hondureños.
3. Fortalecer los destinos turísticos a través de la Organización de Gestión de Destinos Turísticos.



c. Análisis de los Ingresos

El presupuesto de ingresos vigente del Instituto Hondureño de Turismo (IHT), asciende a 362,524,089 Lempiras. De la asignación total vigente, el 62.8% (227,717,628 Lempiras) corresponde a la recaudación del 4.0% por concepto de Servicios Turísticos, la cual se clasifica dentro del rubro de Transferencias y Donaciones Corrientes. En cambio, el 19.3% (69,838,180 Lempiras) corresponde a la transferencia que realiza la Administración Central a través de la Secretaría de Estado en el Despacho de Turismo (SETUR) para el funcionamiento del Instituto. Por último, el 17.9% (64,968,281 Lempiras) provienen de los Recursos Propios que genera la Institución. Ver Anexo No.1 Clasificación de Ingresos Por Rubros.

Cuadro No. 1
Ingresos por Tipo de Rubro
(Cifras en Lempiras)

Descripción	Aprobado	Vigente	Recaudación del II Trimestre	Recaudación Acumulada	% al Trim.	% Acum.
INGRESOS CORRIENTES	387,524,089	362,524,089	109,657,014	194,252,796	30.2	53.6
Ingresos No Tributarios	64,323,479	64,323,479	26,639,520	50,529,857	41.4	78.6
Rentas de la Propiedad	644,802	644,802	0	0	0.0	0.0
Transferencias y Donaciones Corrientes	322,555,808	297,555,808	83,017,494	143,722,939	27.9	48.3
Totales	387,524,089	362,524,089	109,657,014	194,252,796	30.2	53.6

Observaciones sobre Ejecución Trimestral

Durante el segundo trimestre el IHT registró una recaudación total de recursos del 30.2% (109,657,014 Lempiras), en relación con el presupuesto de ingresos vigente (362,524,089 Lempiras), de esta recaudación total trimestral el 75.7% (83,017,494 Lempiras) provienen de la Transferencia Corriente y el 24.3% (26,639,520 Lempiras) equivalen a Ingresos No Tributarios por Canon por Beneficios, Emisión de Constancias, Certificaciones y Otros, cuya recaudación es orientada al desarrollo de las actividades operativas y administrativas para la consecución de sus objetivos institucionales.



Observaciones sobre la Ejecución Acumulada

La recaudación acumulada al segundo trimestre del IHT alcanzó el 53.6% (194,252,796 Lempiras), con respecto a su asignación total vigente (362,524,089 Lempiras); la mayor parte de esta recaudación proviene de las Transferencias y Donaciones Corrientes, presentando un porcentaje de recaudación acumulada del 48.3% (143,722,939 Lempiras) de su monto vigente (297,555,808 Lempiras) y el 74.0% respecto al total recaudado acumulado, seguido por el rubro de Ingresos No Tributarios con el 26.0% (50,529,857 Lempiras); finalmente la recaudación de Rentas de la Propiedad a este segundo trimestre no registra monto de recaudación.

Respuesta de la Institución

No se requiere respuesta por parte de la institución.

d. Análisis de los Gastos

1. Gastos por Grupo

La clasificación por objeto del gasto se conceptúa como una ordenación sistemática y homogénea de los bienes, servicios y las transferencias que el Sector Público aplica en el desarrollo de su gestión. Lo anterior permite identificar claramente y con transparencia los bienes y servicios que se adquieren, así como las transferencias que se ejecutan.

La tabla abajo brinda un resumen de los Gastos por grupo total fuentes. Para más detalles a nivel de Fuentes Nacionales vea Anexo 2.1 Objetiva Clasificación del Gasto por Objeto Tesoro Nacional.



Cuadro No. 2
Ejecución de Egresos por Grupo de Gasto
(Cifras en Lempiras)

Grupo	Aprobado	Vigente	Ejecutado del II Trimestre	Ejecutado Acumulado	Disponible	% del Trim.	% Acum.
Servicios Personales	95,836,104	126,203,390	32,606,878	54,131,087	72,072,303	25.8	42.9
Servicios No Personales	72,822,349	107,372,609	19,474,910	24,095,688	83,276,921	18.1	22.4
Materiales y Suministros	13,813,994	19,986,902	3,373,276	4,005,823	15,981,079	16.9	20.0
Bienes Capitalizables	9,398,241	47,146,060	2,343,236	3,624,110	43,521,950	5.0	7.7
Transferencias y Donaciones	48,089,746	43,648,916	5,569,800	5,569,800	38,079,116	12.8	12.8
Activos Financieros	147,563,655	16,666,212	0	0	16,666,212	0.0	0.0
Otros Gastos	0	1,500,000	689,090	689,090	810,910	45.9	45.9
Totales	387,524,089	362,524,089	64,057,190	92,115,597	270,408,492	17.7	25.4

Observaciones sobre Ejecución Trimestral

De acuerdo con el Sistema de Administración Financiera Integrada (SIAFI), el IHT durante el segundo trimestre registró una ejecución presupuestaria total del 17.7% (64,057,190 Lempiras) con relación a su presupuesto total vigente (362,524,089 Lempiras), dentro de esta ejecución el 50.9% corresponde a los Servicios Personales, ejecutando la cantidad de 32,606,878 Lempiras, monto orientado principalmente para el pago del personal permanente que labora en el IHT.

Por otro lado, el grupo de los Servicios No Personales, el representan el 30.4% (19,474,910 Lempiras), monto destinado para Pasajes, Viáticos y otros servicios no personales relacionado a diferentes actividades del Plan Operativo Anual (POA) programado por el Instituto. No obstante, el resto de los grupos del gasto como ser Materiales y Suministros, Bienes Capitalizables y Transferencias y Donaciones muestran ejecuciones inferiores del 8.7% respecto al monto total ejecutado durante el segundo trimestre 2025.

Observaciones sobre la Ejecución Acumulada

La ejecución acumulada al segundo trimestre asciende al 25.4% (92,115,597 Lempiras), en relación con su presupuesto total vigente (362,524,089 Lempiras), dentro de esta ejecución presupuestaria acumulada, el 58.8% (54,131,087 Lempiras) es representado por los Servicios Personales, por pago del personal permanente y de contrato; el 26.2% (24,095,688 Lempiras) corresponde a Servicios No Personales, dentro de este grupo este se destacan las erogaciones del subgrupo de gasto de Pasajes y Viáticos con 8,483,967 Lempiras ejecutados.



Respuesta de la Institución

No se requiere respuesta por parte de la institución.

2. Gastos por Programa

Esta sección brinda una descripción general tanto del desempeño financiero como el físico de cada programa para el trimestre, así como también a la fecha. Algunos programas administrativos no tienen productos identificados. La información financiera de estos programas ha sido consolidada. Para información detallada ver Anexo 3 Ejecución por Programa y Grupo de Gasto.

a. Programas Administrativos (001-Actividades Centrales/ 99 Transferencias)

Programa: 01 Actividades Centrales

Con un presupuesto vigente de 140,100,796 Lempiras, teniendo como objetivo la dirección y apoyo a los procesos administrativos, que garanticen el desarrollo de los resultados propuestos en los programas operativos que desarrolla la institución.

Cuadro No. 3
Ejecución de Egresos por Programas Administrativos
(Cifras en Lempiras)

Aprobado	Vigente	Ejecutado del II Trimestre	Ejecutado Acumulado	Disponible	% del Trimestre	% Acumulado
150,032,459	140,100,796	33,612,895	51,335,285	106,487,901	24.0	36.6

Observaciones sobre Ejecución Trimestral

Para el segundo trimestre, este programa administrativo registra un porcentaje de ejecución presupuestaria del 24.0% (33,612,895 Lempiras) respecto a su presupuesto total vigente (140,100,796 Lempiras); dentro de esta ejecución total 13,993,785 Lempiras fueron orientados a los Servicios Personales; 11,449,232 Lempiras a Servicios No Personales y 1,068,070 Lempiras equivalen a Materiales y Suministros.



Observaciones sobre la Ejecución Acumulada

Durante el periodo de enero a junio 2025, este programa presenta una ejecución presupuestaria acumulada del 36.6% (51,335,285 Lempiras) respecto a su presupuesto vigente (140,100,796 Lempiras); destacándose la ejecución del grupo de gasto de Servicios Personales, mismo que representa el 67.0% (34,400,287 Lempiras) en relación con el monto total ejecutado acumulado del programa, seguido de los Servicios No Personales con el 29.1% (14,916,863 Lempiras) ejecutados.

Respuesta de la Institución

No se requiere respuesta por parte de la institución.

Modificaciones Presupuestarias Relevantes del Programa

Durante este segundo trimestre y de acuerdo con los Formularios de Modificación Presupuestaria (FMP-05) No. 4, 5, 7, 11 13 y 14 este programa registra la cantidad total de seis (6) Modificaciones Presupuestarias por traslados internos entre distintas estructuras presupuestarias a lo interno del programa.

Programa: 99 Transferencias

Con un presupuesto vigente de 20,000 Lempiras, valores orientados en su totalidad a la Transferencia Corriente que por Ley se le realiza al Instituto Hondureño para la Prevención del Alcoholismo, Drogadicción y Farmacodependencia (IHADFA).

Cuadro No. 4
Ejecución de Egresos por Programas Administrativos
(Cifras en Lempiras)

Aprobado	Vigente	Ejecutado del II Trimestre	Ejecutado Acumulado	Disponible	% del Trimestre	% Acumulado
20,000	20,000	20,000	20,000	0	100.0	100.0

Observaciones sobre Ejecución Trimestral

Al segundo trimestre este programa registra la ejecución presupuestaria del 100.0% equivalente a los 20,000 Lempiras presupuestados.



Observaciones sobre la Ejecución Acumulada

Este programa contempla el alcance de ejecución presupuestaria acumulada del 100.0%, debido a que el IHT transfirió los 20,000 Lempiras correspondientes al IHADFA, conforme a lo estipulado por ley; esta transferencia garantiza el apoyo financiero necesario para las actividades y programas del IHADFA en la lucha contra el alcoholismo, drogadicción y farmacodependencia en Honduras.

Respuesta de la Institución

No se requiere respuesta por parte de la institución.

Modificaciones Presupuestarias Relevantes del Programa

Este programa no realizó Modificaciones Presupuestarias.

b. Programas Operativos

Programa: 11 Promoción y Mercadeo de los Destinos Turísticos

Este programa tiene como objetivo estratégico el “Promocionar y comercializar destinos turísticos para incrementar la visitación y el flujo de divisas y ser reconocido como un destino competitivo en el ámbito nacional e internacional, que responde a las demandas de los nuevos turistas”.



Cuadro No. 5
Ejecución de Egresos por Programa
(Cifras en Lempiras)

Información Financiera						
Presupuesto Aprobado	Presupuesto Vigente	Ejecutado del II Trimestre	Ejecutado Acumulado	Disponible	% Trimestre	% Acumulado
89,175,645	83,145,190	11,636,548	15,071,601	68,073,589	14.0	18.1
Información Física						
Descripción del Producto	Intervenciones estratégicas de promoción y mercadeo de los destinos turísticos, implementadas como una herramienta de desarrollo sostenible para beneficio de la sociedad hondureña.				Unidad de Medida del Producto	Intervención
Trimestral						
Programado		Ejecutado		% Ejecutado		
Cantidad	Asignación Presupuestaria	Cantidad	Asignación Presupuestaria	Cantidad	Asignación Presupuestaria	
115	6,656,743	115	11,636,548	100.0	174.8	
Anual						
Programado		Ejecutado		% Ejecutado		
Cantidad	Asignación Presupuestaria	Cantidad	Asignación Presupuestaria	Cantidad	Asignación Presupuestaria	
297	83,145,190	153	15,071,601	51.5	18.1	

Observaciones sobre Ejecución Trimestral

Durante el segundo trimestre, este programa en su presupuesto vigente con relación al monto aprobado muestra una disminución del 6.8% (6,030,455 Lempiras), resultado de ajustes a lo interno del presupuesto total en cumplimiento a lo establecido en su POA. Asimismo, logró completar el 100.0% de las metas físicas, alcanzando las 115 intervenciones estratégicas de promoción y mercadeo de los destinos turísticos, implementadas como una herramienta de desarrollo sostenible para beneficio de la sociedad hondureña. En cuanto a la ejecución presupuestaria supero el 100.0% de su asignación programada (6,656,743 Lempiras).

Observaciones sobre la Ejecución Acumulada

La ejecución acumulada de este programa asciende a 15,071,601 Lempiras, lo que equivale al 18.1% de su presupuesto vigente (83,145,190 Lempiras); en cuanto a la ejecución física, ha realizado 153 intervenciones de las 297 programadas para este año, lo que representa un avance del 51.5% de las metas físicas establecidas.



Respuesta de la Institución

No se requiere respuesta por parte de la institución.

Modificaciones Presupuestarias Relevantes del Programa

Durante este segundo trimestre y de acuerdo con los Formularios de Modificación Presupuestaria (FMP-05) No. 8, 9, 11 y 16, este programa registra el total de 4 modificaciones presupuestarias, de estas, 3 se encuentran autorizadas por la SEFIN y el resto de 1 por el Instituto.

Programa: 12 Fomento y Fortalecimiento de la Oferta Turística

Este programa pretende promover el desarrollo inclusivo y sostenible de los destinos turísticos del país, para estimular e incrementar el turismo nacional e internacional, mediante estrategias participativas de competitividad, calidad y fomento de la inversión que respondan a la visión de crecimiento y fortalecimiento del sector.

Cuadro No. 6
Ejecución de Egresos por Programa
(Cifras en Lempiras)

Información Financiera						
Presupuesto Aprobado	Presupuesto Vigente	Ejecutado del II Trimestre	Ejecutado Acumulado	Disponible	% Trimestre	% Acumulado
27,377,750	25,530,260	4,401,478	6,969,421	18,560,839	17.2	27.3
Información Física						
Descripción del Producto	Intervenciones a actores locales para potenciar las capacidades del destino.			Unidad de Medida del Producto	Asistencia Técnica	
Trimestral						
Programado		Ejecutado		% Ejecutado		
Cantidad	Asignación Presupuestaria	Cantidad	Asignación Presupuestaria	Cantidad	Asignación Presupuestaria	
25	9,566,018	25	4,401,478	100.0	46.0	
Anual						
Programado		Ejecutado		% Ejecutado		
Cantidad	Asignación Presupuestaria	Cantidad	Asignación Presupuestaria	Cantidad	Asignación Presupuestaria	
89	25,530,260	25.0	6,969,421	28.1	27.3	



Observaciones sobre Ejecución Trimestral

El presupuesto vigente de este programa asciende a 25,530,260 Lempiras; en cuanto a la ejecución física se registró 25 Asistencias Técnicas, logrando alcanzar el 100.0% de la meta física programada. Por otro lado, se muestra una ejecución financiera del 46.0% (4,401,478 Lempiras) respecto a la asignación programada (9,566,018 Lempiras) y un 17.2% respecto a su presupuesto vigente, asimismo, este programa ofrece intervenciones a actores locales para potenciar las capacidades del destino.

Observaciones sobre la Ejecución Acumulada

La ejecución acumulada de este programa asciende a 6,969,421 Lempiras, lo que equivale al 27.3% de su presupuesto vigente (25,530,260 Lempiras). En cuanto a la ejecución física, durante el periodo de enero a junio 2025, muestra un avance del 28.1%, lo que equivale a 25 Asistencias Técnicas realizadas de las 89 programadas para este año 2025.

Respuesta de la Institución

No se requiere respuesta por parte de la institución.

Modificaciones Presupuestarias Relevantes del Programa

Este programa durante este segundo trimestre y de acuerdo con los Formularios de Modificación Presupuestaria (FMP-05) No. 5, 7, 8, 9 y 13 registra 5 modificaciones presupuestarias, de estas, 4 se encuentran autorizadas por la SEFIN y el resto de 1 por el Instituto.

Programa: 13 Desarrollo del Modelo Organización de Gestión de Destinos

Este programa tiene el fin de potenciar la oferta turística del país para la integración y participación de los actores locales mediante la implementación de estrategias de turismo sostenible e inclusivo, que impulse el desarrollo económico del país mejorando la calidad de vida de los hondureños.



Cuadro No. 7
Ejecución de Egresos por Programa
(Cifras en Lempiras)

Información Financiera						
Presupuesto Aprobado	Presupuesto Vigente	Ejecutado del II Trimestre	Ejecutado Acumulado	Disponible	% Trimestre	% Acumulado
120,918,235	113,727,843	14,386,269	18,719,290	95,008,553	12.6	16.5
Información Física						
Descripción del Producto	Intervenciones realizadas para el fortalecimiento de la gestión participativa de los destinos turísticos a los actores públicos, privados, academia y comunidades.			Unidad de Medida del Producto	Intervención	
Trimestral						
Programado		Ejecutado		% Ejecutado		
Cantidad	Asignación Presupuestaria	Cantidad	Asignación Presupuestaria	Cantidad	Asignación Presupuestaria	
33	20,184,378	33	14,386,269	100.0	71.3	
Anual						
Programado		Ejecutado		% Ejecutado		
Cantidad	Asignación Presupuestaria	Cantidad	Asignación Presupuestaria	Cantidad	Asignación Presupuestaria	
198	113,727,843	33	18,719,290	16.7	16.5	

Observaciones sobre Ejecución Trimestral

Durante el segundo trimestre, este programa en su presupuesto vigente con relación al monto aprobado muestra una disminución del 5.9% (7,190,392 Lempiras), resultado de ajustes a lo interno del presupuesto total en cumplimiento a lo establecido en su POA. Por otro lado, refleja una ejecución presupuestaria del 71.3% (14,386,269 Lempiras) respecto a lo programado; en cuanto a las metas física, según la información registrada en el SIAFI este programa registra el alcance total de las 33 intervenciones para el fortalecimiento de la gestión participativa de los destinos turísticos a los actores públicos, privados, academia y comunidades.

Observaciones sobre la Ejecución Acumulada

La ejecución acumulada de este programa asciende a 18,719,290 Lempiras, lo que equivale al 16.5% de su presupuesto vigente (113,727,843 Lempiras). En cuanto a la ejecución física, durante el periodo de enero a junio 2025, muestra un avance del 16.7%, lo que equivale a 33 Asistencias Técnicas realizadas de las 198 programadas para este año 2025.



Respuesta de la Institución

No se requiere respuesta por parte de la institución.

Modificaciones Presupuestarias Relevantes del Programa

Este programa durante este segundo trimestre y de acuerdo con los Formularios de Modificación Presupuestaria (FMP-05) No. 8, 9, 10, 11, 13, 14, 18 y 19 registra el total de 8 modificaciones presupuestarias, de estas, 6 se encuentran autorizadas por la SEFIN y el resto de 2 por el Instituto.



IV. RECOMENDACIONES

- ✓ Continuar vigilando el cumplimiento de la normativa legal vigente para la ejecución del presupuesto, conforme a lo establecido en la Ley Orgánica del Presupuesto, las Normas Técnicas del Subsistema de Presupuesto y las Disposiciones Generales del Presupuesto.

- ✓ Se recomienda que el Instituto Hondureño de Turismo (IHT) realice una revisión y optimización de la programación del Plan Operativo Anual (POA) y del presupuesto, con el objetivo de mejorar la ejecución financiera. Para ello, es fundamental que la programación se base en costos reales, lo que permitirá una gestión más eficiente de los recursos y un mejor cumplimiento de los objetivos establecidos.



V. ANEXOS

1. Clasificación de los Recursos por Rubro
2. Clasificación del Objeto Específico del Gastos y Tipos de Fondos
 - 2.1 Objetiva Clasificación del Gasto por Objeto Tesoro Nacional.
 - 2.2 Objetiva Clasificación del Gasto por Objeto Recursos Propios.
3. Ejecución por Programa y Grupo de Gasto
4. Modificaciones Presupuestarias.

ANEXO No. 1
SECRETARÍA DE FINANZAS
ADMINISTRACIÓN PÚBLICA DESCENTRALIZADA
INSTITUCIÓN: 501 INSTITUTO HONDUREÑO DE TURISMO (IHT)
CLASIFICACIÓN DE LOS INGRESOS POR RUBROS
SEGUNDO TRIMESTRE 2025
FONDOS TOTALES

(Cifras en Lempiras)

Rubro	Descripción	Aprobado	Vigente	Recaudado II Trimestre	Recaudado Acumulado	Variación Trimestral		Variación Acumulada	
						Vig - Recaudado	% de Ejecución	Vig- Rec Acumulado	% de Ejecución
10000	INGRESOS CORRIENTES	387,524,089	362,524,089	109,657,014	194,252,796	252,867,075	30.2	168,271,293	53.6
12000	INGRESOS NO TRIBUTARIOS	64,323,479	64,323,479	26,639,520	50,529,857	37,683,959	41.4	13,793,622	78.6
12100	TASAS	57,400	57,400	11,000	16,800	46,400	19.2	40,600	29.3
12121	Emisión de Constancias, Certificaciones y Otros	57,400	57,400	11,000	16,800	46,400	19.2	40,600	29.3
12300	CANONES Y REGALIAS	64,266,079	64,266,079	26,621,629	47,213,428	37,644,450	41.4	17,052,651	73.5
12307	Canon por Beneficios	64,266,079	64,266,079	26,621,629	47,213,428	37,644,450	41.4	17,052,651	73.5
12400	MULTAS	0	0	6,891	3,299,629	-6,891	0.0	-3,299,629	0.0
12499	Multas y Penas Varias	0	0	6,891	3,299,629	-6,891	0.0	-3,299,629	0.0
17000	RENTAS DE LA PROPIEDAD	644,802	644,802	0	0	644,802	0.0	644,802	0.0
17600	ALQUILERES	644,802	644,802	0	0	644,802	0.0	644,802	0.0
17603	Alquiler de Edificios, Locales e Instalaciones	644,802	644,802	0	0	644,802	0.0	644,802	0.0
18000	TRANSFERENCIAS Y DONACIONES CORRIENTES A INSTITUCIONES DEL SECTOR PÚBLICO	322,555,808	297,555,808	83,017,494	143,722,939	214,538,314	27.9	153,832,869	48.3
18100	TRANSFERENCIAS Y DONACIONES CORRIENTES DEL GOBIERNO GENERAL	322,555,808	297,555,808	83,017,494	143,722,939	214,538,314	27.9	153,832,869	48.3
18101	Transferencias Corrientes de la Administración Central	322,555,808	297,555,808	83,017,494	143,722,939	214,538,314	27.9	153,832,869	48.3
	TOTAL	387,524,089	362,524,089	109,657,014	194,252,796	252,867,075	30.2	168,271,293	53.6

TESORO NACIONAL

(Cifras en Lempiras)

Rubro	Descripción	Aprobado	Vigente	Recaudado II Trimestre	Recaudado Acumulado	Variación Trimestral		Variación Acumulada	
						Vig - Recaudado	% de Ejecución	Vig- Rec Acumulado	% de Ejecución
10000	INGRESOS CORRIENTES	322,555,808	297,555,808	83,017,494	143,722,939	214,538,314	27.9	153,832,869	48.3
18000	TRANSFERENCIAS Y DONACIONES CORRIENTES A INSTITUCIONES DEL SECTOR PÚBLICO	322,555,808	297,555,808	83,017,494	143,722,939	214,538,314	27.9	153,832,869	48.3
18100	TRANSFERENCIAS Y DONACIONES CORRIENTES DEL GOBIERNO GENERAL	322,555,808	297,555,808	83,017,494	143,722,939	214,538,314	27.9	153,832,869	48.3
18101	Transferencias Corrientes de la Administración Central	322,555,808	297,555,808	83,017,494	143,722,939	214,538,314	27.9	153,832,869	48.3
	TOTAL	322,555,808	297,555,808	83,017,494	143,722,939	214,538,314	27.9	153,832,869	48.3

ANEXO No. 1
SECRETARÍA DE FINANZAS
ADMINISTRACIÓN PÚBLICA DESCENTRALIZADA
INSTITUCIÓN: 501 INSTITUTO HONDUREÑO DE TURISMO (IHT)
CLASIFICACIÓN DE LOS INGRESOS POR RUBROS
SEGUNDO TRIMESTRE 2025

RECURSOS PROPIOS

(Cifras en Lempiras)

Rubro	Descripción	Aprobado	Vigente	Recaudado II Trimestre	Recaudado Acumulado	Variación Trimestral		Variación Acumulada	
						Vig - Recaudado	% de Ejecución	Vig- Rec Acumulado	% de Ejecución
10000	INGRESOS CORRIENTES	64,968,281	64,968,281	26,639,520	50,529,857	38,328,761	41.0	14,438,424	77.8
12000	INGRESOS NO TRIBUTARIOS	64,323,479	64,323,479	26,639,520	50,529,857	37,683,959	41.4	13,793,622	78.6
12100	TASAS	57,400	57,400	11,000	16,800	46,400	19.2	40,600	29.3
12121	Emisión de Constancias, Certificaciones y Otros	57,400	57,400	11,000	16,800	46,400	19.2	40,600	29.3
12300	CANONES Y REGALIAS	64,266,079	64,266,079	26,621,629	47,213,428	37,644,450	41.4	17,052,651	73.5
12307	Canon por Beneficios	64,266,079	64,266,079	26,621,629	47,213,428	37,644,450	41.4	17,052,651	73.5
12400	MULTAS	0	0	6,891	3,299,629	-6,891	0.0	-3,299,629	0.0
12499	Multas y Penas Varias	0	0	6,891	3,299,629	-6,891	0.0	-3,299,629	0.0
17000	RENTAS DE LA PROPIEDAD	644,802	644,802	0	0	644,802	0.0	644,802	0.0
17600	ALQUILERES	644,802	644,802	0	0	644,802	0.0	644,802	0.0
17603	Alquiler de Edificios, Locales e Instalaciones	644,802	644,802	0	0	644,802	0.0	644,802	0.0
	TOTAL	64,968,281	64,968,281	26,639,520	50,529,857	38,328,761	41.0	14,438,424	77.8

ANEXO No. 2
SECRETARÍA DE FINANZAS
ADMINISTRACIÓN PÚBLICA DESCENTRALIZADA
INSTITUCIÓN: 501 INSTITUTO HONDUREÑO DE TURISMO (IHT)
CLASIFICACIÓN DEL GASTO SEGÚN OBJETO
SEGUNDO TRIMESTRE 2025
FONDOS TOTALES
(Cifras en Lempiras)

Código	Descripción	Aprobado	Vigente	Ejecutado II Trimestre	Ejecutado Acumulado	Variación Trimestral		Variación Acumulada	
						Vig - Ejecutado	% de Ejecución	Vig- Ejec Acumulado	% de Ejecución
10000	SERVICIOS PERSONALES	95,836,104	126,203,390	32,606,878	54,131,087	93,596,512	25.8	72,072,303	42.9
11100	Sueldos Básicos	61,578,056	72,503,583	17,244,163	34,080,334	55,259,420	23.8	38,423,249	47.0
11400	Adicionales	1,156,210	1,156,210	0	0	1,156,210	0.0	1,156,210	0.0
11510	Decimotercer Mes	129,355	6,029,958	14,167	14,167	6,015,791	0.2	6,015,791	0.2
11520	Decimocuarto Mes	129,355	5,436,826	5,257,323	5,257,323	179,503	96.7	179,503	96.7
11600	Complementos	785,080	3,035,966	675,245	1,356,176	2,360,721	22.2	1,679,790	44.7
11710	Contribuciones al Instituto Nacional de Jubilaciones y Pensiones de los Empleados y Funcionarios del Poder Ejecutivo	8,928,839	10,513,038	2,506,071	4,953,685	8,006,967	23.8	5,559,353	47.1
11750	Contribuciones para Seguro Social	1,690,484	1,810,840	432,877	854,897	1,377,963	23.9	955,943	47.2
11760	Contribuciones al Instituto Nacional de Formación Profesional	754,664	872,016	229,153	403,265	642,863	26.3	468,751	46.2
12100	Sueldos Básicos	13,489,212	13,315,212	3,100,359	3,100,359	10,214,853	23.3	10,214,853	23.3
12410	Decimotercer Mes	1,124,108	1,124,108	0	0	1,124,108	0.0	1,124,108	0.0
12420	Decimocuarto Mes	583,570	583,570	248,303	248,303	335,267	42.5	335,267	42.5
12550	Contribuciones para Seguro Social	568,260	568,260	130,472	130,472	437,788	23.0	437,788	23.0
12560	Contribuciones al Instituto Nacional de Formación Profesional	151,972	151,972	33,484	33,484	118,488	22.0	118,488	22.0
12910	Contratos Especiales	3,456,000	3,630,000	784,879	784,879	2,845,121	21.6	2,845,121	21.6
15900	Otras Asistencia Social al Personal	200,000	200,000	0	10,000	200,000	0.0	190,000	5.0
16200	Compensaciones	1,110,939	5,271,831	1,950,383	2,903,743	3,321,448	37.0	2,368,088	55.1
20000	SERVICIOS NO PERSONALES	72,822,349	107,372,609	19,474,910	24,095,688	87,897,699	18.1	83,276,921	22.4
21110	Suministro de Energía Eléctrica	1,516,000	1,516,000	703,248	715,422	812,752	46.4	800,578	47.2
21200	Agua	7,200	7,200	694	694	6,506	9.6	6,506	9.6
21410	Correo Postal	1,500	1,500	900	900	600	60.0	600	60.0
21420	Telefonía Fija	300,000	300,000	150,000	150,000	150,000	50.0	150,000	50.0
22100	Alquiler de Edificios, Viviendas y Locales	8,595,522	8,795,522	4,094,644	4,153,660	4,700,878	46.6	4,641,862	47.2
22270	Alquiler de Equipos de Comunicación	3,800,000	5,820,000	1,242,000	1,242,000	4,578,000	21.3	4,578,000	21.3
22900	Otros Alquileres	2,778,846	3,118,846	288,368	352,090	2,830,478	9.2	2,766,756	11.3
23100	Mantenimiento y Reparación de Edificios y Locales	200,000	50,000	6,728	13,391	43,273	13.5	36,609	26.8
23320	Mantenimiento y Reparación de Equipos de Tracción y Elevación	692,000	692,000	163,069	242,405	528,931	23.6	449,595	35.0
23330	Mantenimiento y Reparación de Equipos Sanitarios y de Laboratorio	50,000	50,000	0	0	50,000	0.0	50,000	0.0

ANEXO No. 2
SECRETARÍA DE FINANZAS
ADMINISTRACIÓN PÚBLICA DESCENTRALIZADA
INSTITUCIÓN: 501 INSTITUTO HONDUREÑO DE TURISMO (IHT)
CLASIFICACIÓN DEL GASTO SEGÚN OBJETO
SEGUNDO TRIMESTRE 2025
FONDOS TOTALES

(Cifras en Lempiras)

Código	Descripción	Aprobado	Vigente	Ejecutado II Trimestre	Ejecutado Acumulado	Variación Trimestral		Variación Acumulada	
						Vig - Ejecutado	% de Ejecución	Vig- Ejec Acumulado	% de Ejecución
23360	Mantenimiento y Reparación de Equipo de Oficina y Muebles	192,000	192,000	32,000	96,000	160,000	16.7	96,000	50.0
23500	Limpieza, Aseo y Fumigación	0	86,900	0	0	86,900	0.0	86,900	0.0
23600	Mantenimiento de Sistemas Informáticos	413,936	1,859,159	535,210	535,210	1,323,949	28.8	1,323,949	28.8
24200	Estudios, Investigaciones y Análisis de Factibilidad	1,100,000	1,100,000	0	0	1,100,000	0.0	1,100,000	0.0
24500	Servicios de Capacitación	104,847	154,847	0	0	154,847	0.0	154,847	0.0
24600	Servicios de Informática y Sistemas Computarizados	665,289	665,289	0	0	665,289	0.0	665,289	0.0
24710	Servicios de Consultoría de Gestión Administrativa y Financiera	656,452	416,452	0	0	416,452	0.0	416,452	0.0
24720	Servicios de Consultoría de Monitoreo y Evaluación	0	1,283,235	0	0	1,283,235	0.0	1,283,235	0.0
25100	Servicio de Transporte	1,225,992	1,687,004	160,209	519,324	1,526,795	9.5	1,167,680	30.8
25300	Servicio de Imprenta, Publicaciones y Reproducciones	9,703,000	4,241,742	686,933	737,878	3,554,809	16.2	3,503,864	17.4
25400	Primas y Gastos de Seguro	830,000	950,000	0	68,179	950,000	0.0	881,821	7.2
25500	Comisiones y Gastos Bancarios	247,000	237,000	48,075	48,075	188,925	20.3	188,925	20.3
25600	Publicidad y Propaganda	8,452,152	12,550,724	757,924	757,924	11,792,800	6.0	11,792,800	6.0
25700	Servicio de Internet	317,500	345,845	51,924	137,879	293,921	15.0	207,966	39.9
25900	Otros Servicios Comerciales y Financieros	50,000	50,000	0	0	50,000	0.0	50,000	0.0
26110	Pasajes Nacionales	1,667,059	2,107,728	283,030	382,148	1,824,698	13.4	1,725,580	18.1
26120	Pasajes al Exterior	2,869,580	5,794,743	1,390,346	1,504,277	4,404,397	24.0	4,290,466	26.0
26210	Viáticos Nacionales	4,276,627	8,097,791	3,457,864	4,353,485	4,639,927	42.7	3,744,306	53.8
26220	Viáticos al Exterior	3,853,362	7,292,759	2,167,364	4,130,483	5,125,395	29.7	3,162,276	56.6
27210	Tasas	370,000	370,000	0	0	370,000	0.0	370,000	0.0
27400	Cánones y Regalías	1,000,000	0	0	0	0	0.0	0	0.0
27500	Gastos Judiciales	15,000	15,000	0	0	15,000	0.0	15,000	0.0
29100	Ceremonial y Protocolo	14,305,311	34,797,149	2,897,705	3,218,091	31,899,444	8.3	31,579,058	9.2
29200	Servicios de Vigilancia	1,158,500	1,158,500	206,600	576,100	951,900	17.8	582,400	49.7
29400	Actuaciones Artísticas	1,407,674	1,567,674	150,075	160,075	1,417,599	9.6	1,407,599	10.2
30000	MATERIALES Y SUMINISTROS	13,813,994	19,986,902	3,373,276	4,005,823	16,613,626	16.9	15,981,079	20.0
31110	Productos Alimenticios y Bebidas	2,703,070	2,374,583	442,222	443,331	1,932,361	18.6	1,931,252	18.7
31410	Productos Agrícolas	48,339	70,339	0	0	70,339	0.0	70,339	0.0
31500	Madera, Corcho y sus Manufacturas	390,000	750,000	19,550	19,550	730,450	2.6	730,450	2.6

ANEXO No. 2
SECRETARÍA DE FINANZAS
ADMINISTRACIÓN PÚBLICA DESCENTRALIZADA
INSTITUCIÓN: 501 INSTITUTO HONDUREÑO DE TURISMO (IHT)
CLASIFICACIÓN DEL GASTO SEGÚN OBJETO
SEGUNDO TRIMESTRE 2025
FONDOS TOTALES

(Cifras en Lempiras)

Código	Descripción	Aprobado	Vigente	Ejecutado II Trimestre	Ejecutado Acumulado	Variación Trimestral		Variación Acumulada	
						Vig - Ejecutado	% de Ejecución	Vig- Ejec Acumulado	% de Ejecución
32200	Confecciones Textiles	821,053	1,730,553	638,135	638,135	1,092,418	36.9	1,092,418	36.9
32310	Prendas de Vestir	379,800	1,881,800	15,000	15,000	1,866,800	0.8	1,866,800	0.8
33100	Productos de Papel y Cartón	302,000	319,932	121,804	121,804	198,128	38.1	198,128	38.1
33300	Productos de Artes Gráficas	2,868,775	3,060,222	161,081	424,120	2,899,142	5.3	2,636,102	13.9
33500	Libros, Revistas y Periódicos	27,000	277,000	0	2,000	277,000	0.0	275,000	0.7
33700	Especies Timbradas y Valores	10,000	10,000	585	585	9,415	5.9	9,415	5.9
34100	Cueros y Pieles	0	200,000	0	0	200,000	0.0	200,000	0.0
35100	Productos Químicos	50,000	100,000	0	0	100,000	0.0	100,000	0.0
35210	Productos Farmacéuticos y Medicinales Varios	10,000	10,000	0	0	10,000	0.0	10,000	0.0
35260	Oxígeno Médico	35,178	0	0	0	0	0.0	0	0.0
35610	Gasolina	1,329,294	1,438,294	278,778	349,834	1,159,516	19.4	1,088,460	24.3
35620	Diesel	1,555,263	1,836,457	356,344	564,020	1,480,113	19.4	1,272,437	30.7
35650	Aceites y Grasas Lubricantes	650,000	650,000	53,430	79,179	596,570	8.2	570,821	12.2
35800	Productos de Material Plástico	455,788	904,388	148,580	165,830	755,808	16.4	738,558	18.3
35930	Productos Químicos de Uso Personal	0	130,000	0	0	130,000	0.0	130,000	0.0
36100	Productos Ferrosos	96,568	387,568	87,400	87,400	300,168	22.6	300,168	22.6
36400	Herramientas Menores	5,000	45,000	0	0	45,000	0.0	45,000	0.0
36930	Elementos de Ferretería	0	50,000	0	0	50,000	0.0	50,000	0.0
37400	Productos Abrasivos	50,000	300,000	0	0	300,000	0.0	300,000	0.0
37800	Piedra, Arcilla Y Arena	0	300,000	0	0	300,000	0.0	300,000	0.0
39100	Elementos de Limpieza y Aseo Personal	55,000	155,000	71,500	71,500	83,500	46.1	83,500	46.1
39200	Útiles de Escritorio, Oficina y Enseñanza	303,868	523,368	301,164	301,164	222,204	57.5	222,204	57.5
39300	Útiles y Materiales Eléctricos	10,000	10,000	0	0	10,000	0.0	10,000	0.0
39400	Utensilios de Cocina y Comedor	2,000	17,000	0	0	17,000	0.0	17,000	0.0
39600	Repuestos y Accesorios	1,655,998	2,205,398	588,349	633,016	1,617,049	26.7	1,572,382	28.7
39800	Útiles Deportivos, Recreativos y de Rescate	0	250,000	89,355	89,355	160,645	35.7	160,645	35.7
40000	BIENES CAPITALIZABLES	9,398,241	47,146,060	2,343,236	3,624,110	44,802,824	5.0	43,521,950	7.7
42110	Muebles Varios de Oficina	1,098,724	2,018,161	0	0	2,018,161	0.0	2,018,161	0.0
42120	Equipos Varios de Oficina	0	120,000	0	0	120,000	0.0	120,000	0.0
42140	Electrodomésticos	19,833	85,000	0	0	85,000	0.0	85,000	0.0

ANEXO No. 2
SECRETARÍA DE FINANZAS
ADMINISTRACIÓN PÚBLICA DESCENTRALIZADA
INSTITUCIÓN: 501 INSTITUTO HONDUREÑO DE TURISMO (IHT)
CLASIFICACIÓN DEL GASTO SEGÚN OBJETO
SEGUNDO TRIMESTRE 2025
FONDOS TOTALES

(Cifras en Lempiras)

Código	Descripción	Aprobado	Vigente	Ejecutado II Trimestre	Ejecutado Acumulado	Variación Trimestral		Variación Acumulada	
						Vig - Ejecutado	% de Ejecución	Vig- Ejec Acumulado	% de Ejecución
42430	Equipo de Laboratorio no Médico	23,609	23,609	0	0	23,609	0.0	23,609	0.0
42510	Equipo de Comunicación	107,420	705,614	0	0	705,614	0.0	705,614	0.0
42600	Equipos para Computación	244,413	953,584	0	0	953,584	0.0	953,584	0.0
45100	Aplicaciones Informáticas	32,242	1,155,000	0	0	1,155,000	0.0	1,155,000	0.0
47210	Construcciones y Mejoras de Bienes en Dominio Público	7,000,000	40,313,092	2,343,236	3,624,110	37,969,856	5.8	36,688,982	9.0
47220	Supervisión de Construcciones y Mejoras de Bienes en Dominio Público	872,000	1,772,000	0	0	1,772,000	0.0	1,772,000	0.0
50000	TRANSFERENCIAS Y DONACIONES	48,089,746	43,648,916	5,569,800	5,569,800	38,079,116	12.8	38,079,116	12.8
51310	Transferencias Corrientes a Instituciones Sin Fines de Lucro	27,798,590	23,810,136	5,549,800	5,549,800	18,260,336	23.3	18,260,336	23.3
52110	Transferencias Corrientes a Instituciones de la Administración Central	1,235,460	0	0	0	0	0.0	0	0.0
52120	Transferencias Corrientes a Instituciones Descentralizadas	6,620,408	6,620,408	20,000	20,000	6,600,408	0.3	6,600,408	0.3
52170	Transferencias Corrientes a Gobiernos Locales	8,464,288	9,237,372	0	0	9,237,372	0.0	9,237,372	0.0
53310	Transferencias a Organismos Internacionales - Cuotas Ordinarias	3,971,000	3,981,000	0	0	3,981,000	0.0	3,981,000	0.0
60000	ACTIVOS FINANCIEROS	147,563,655	16,666,212	0	0	16,666,212	0.0	16,666,212	0.0
69410	Acumulación de Depósitos	147,563,655	16,666,212	0	0	16,666,212	0.0	16,666,212	0.0
90000	OTROS GASTOS	0	1,500,000	689,090	689,090	810,910	45.9	810,910	45.9
99910	Erogaciones Corrientes de Embajadas, Misiones Permanentes y Oficinas Consulares	0	1,500,000	689,090	689,090	810,910	45.9	810,910	45.9
	Total	387,524,089	362,524,089	64,057,190	92,115,597	298,466,899	17.7	270,408,492	25.4

ANEXO No. 2.1
SECRETARÍA DE FINANZAS
ADMINISTRACIÓN PÚBLICA DESCENTRALIZADA
INSTITUCIÓN: 501 INSTITUTO HONDUREÑO DE TURISMO (IHT)
CLASIFICACIÓN DEL GASTO SEGÚN OBJETO
SEGUNDO TRIMESTRE 2025
TESORO NACIONAL

(Cifras en Lempiras)

Código	Descripción	Aprobado	Vigente	Ejecutado II Trimestre	Ejecutado Acumulado	Variación Trimestral		Variación Acumulada	
						Vig - Ejecutado	% de Ejecución	Vig- Ejec Acumulado	% de Ejecución
10000	SERVICIOS PERSONALES	94,792,314	94,792,314	24,800,237	45,643,514	69,992,077	26.2	49,148,800	48.2
11100	Sueldos Básicos	61,578,056	61,578,056	17,244,163	34,080,334	44,333,893	28.0	27,497,722	55.3
11400	Adicionales	1,156,210	1,156,210	0	0	1,156,210	0.0	1,156,210	0.0
11710	Contribuciones al Instituto Nacional de Jubilaciones y Pensiones de los Empleados y Funcionarios del Poder Ejecutivo	8,928,839	8,928,839	2,506,071	4,953,685	6,422,768	28.1	3,975,154	55.5
11750	Contribuciones para Seguro Social	1,690,484	1,690,484	432,877	854,897	1,257,607	25.6	835,587	50.6
11760	Contribuciones al Instituto Nacional de Formación Profesional	754,664	754,664	229,153	403,265	525,511	30.4	351,399	53.4
12100	Sueldos Básicos	13,489,212	13,315,212	3,100,359	3,100,359	10,214,853	23.3	10,214,853	23.3
12410	Decimotercer Mes	1,124,108	1,124,108	0	0	1,124,108	0.0	1,124,108	0.0
12420	Decimocuarto Mes	583,570	583,570	248,303	248,303	335,267	42.5	335,267	42.5
12550	Contribuciones para Seguro Social	568,260	568,260	130,472	130,472	437,788	23.0	437,788	23.0
12560	Contribuciones al Instituto Nacional de Formación Profesional	151,972	151,972	33,484	33,484	118,488	22.0	118,488	22.0
12910	Contratos Especiales	3,456,000	3,630,000	784,879	784,879	2,845,121	21.6	2,845,121	21.6
15900	Otras Asistencia Social al Personal	200,000	200,000	0	10,000	200,000	0.0	190,000	5.0
16200	Compensaciones	1,110,939	1,110,939	90,476	1,043,836	1,020,463	8.1	67,103	94.0
20000	SERVICIOS NO PERSONALES	52,048,356	81,543,548	13,079,233	16,537,639	68,464,315	16.0	65,005,909	20.3
21110	Suministro de Energía Eléctrica	100,000	100,000	13,248	25,422	86,752	13.2	74,578	25.4
22100	Alquiler de Edificios, Viviendas y Locales	0	180,591	31,096	31,096	149,495	17.2	149,495	17.2
22270	Alquiler de Equipos de Comunicación	3,500,000	5,520,000	1,242,000	1,242,000	4,278,000	22.5	4,278,000	22.5
22900	Otros Alquileres	2,278,877	2,618,877	193,876	193,876	2,425,001	7.4	2,425,001	7.4
23100	Mantenimiento y Reparación de Edificios y Locales	200,000	50,000	6,728	13,391	43,273	13.5	36,609	26.8
23330	Mantenimiento y Reparación de Equipos Sanitarios y de Laboratorio	50,000	50,000	0	0	50,000	0.0	50,000	0.0
23500	Limpieza, Aseo y Fumigación	0	86,900	0	0	86,900	0.0	86,900	0.0
23600	Mantenimiento de Sistemas Informáticos	408,000	1,853,223	535,210	535,210	1,318,013	28.9	1,318,013	28.9
24200	Estudios, Investigaciones y Análisis de Factibilidad	600,000	600,000	0	0	600,000	0.0	600,000	0.0
24500	Servicios de Capacitación	104,847	104,847	0	0	104,847	0.0	104,847	0.0
24600	Servicios de Informática y Sistemas Computarizados	550,000	550,000	0	0	550,000	0.0	550,000	0.0
24710	Servicios de Consultoría de Gestión Administrativa y Financiera	656,452	416,452	0	0	416,452	0.0	416,452	0.0

ANEXO No. 2.1
SECRETARÍA DE FINANZAS
ADMINISTRACIÓN PÚBLICA DESCENTRALIZADA
INSTITUCIÓN: 501 INSTITUTO HONDUREÑO DE TURISMO (IHT)
CLASIFICACIÓN DEL GASTO SEGÚN OBJETO
SEGUNDO TRIMESTRE 2025
TESORO NACIONAL

(Cifras en Lempiras)

Código	Descripción	Aprobado	Vigente	Ejecutado II Trimestre	Ejecutado Acumulado	Variación Trimestral		Variación Acumulada	
						Vig - Ejecutado	% de Ejecución	Vig- Ejec Acumulado	% de Ejecución
24720	Servicios de Consultoría de Monitoreo y Evaluación	0	240,000	0	0	240,000	0.0	240,000	0.0
25100	Servicio de Transporte	1,082,050	1,497,751	176,842	493,348	1,320,909	11.8	1,004,403	32.9
25300	Servicio de Imprenta, Publicaciones y Reproducciones	9,565,000	2,953,742	636,218	658,298	2,317,524	21.5	2,295,444	22.3
25400	Primas y Gastos de Seguro	0	120,000	0	0	120,000	0.0	120,000	0.0
25500	Comisiones y Gastos Bancarios	58,000	48,000	1,666	1,666	46,334	3.5	46,334	3.5
25600	Publicidad y Propaganda	7,309,064	10,328,106	757,924	757,924	9,570,182	7.3	9,570,182	7.3
25700	Servicio de Internet	22,000	50,345	1,645	1,645	48,701	3.3	48,701	3.3
26110	Pasajes Nacionales	1,547,735	1,983,404	283,080	377,863	1,700,324	14.3	1,605,541	19.1
26120	Pasajes al Exterior	2,811,350	5,696,513	1,370,546	1,484,477	4,325,967	24.1	4,212,036	26.1
26210	Viáticos Nacionales	3,600,834	7,288,879	3,324,291	4,110,659	3,964,588	45.6	3,178,220	56.4
26220	Viáticos al Exterior	3,333,533	6,442,931	2,167,364	3,945,139	4,275,567	33.6	2,497,792	61.2
27210	Tasas	20,000	20,000	0	0	20,000	0.0	20,000	0.0
27400	Cánones y Regalías	1,000,000	0	0	0	0	0.0	0	0.0
27500	Gastos Judiciales	12,000	12,000	0	0	12,000	0.0	12,000	0.0
29100	Ceremonial y Protocolo	12,138,614	31,470,987	2,187,425	2,505,552	29,283,562	7.0	28,965,435	8.0
29400	Actuaciones Artísticas	1,100,000	1,260,000	150,075	160,075	1,109,925	11.9	1,099,925	12.7
30000	MATERIALES Y SUMINISTROS	12,351,276	18,335,848	3,060,350	3,688,584	15,275,498	16.7	14,647,264	20.1
31110	Productos Alimenticios Y Bebidas	2,469,467	2,133,980	421,342	422,451	1,712,638	19.7	1,711,529	19.8
31410	Productos Agrícolas	48,339	70,339	0	0	70,339	0.0	70,339	0.0
31500	Madera, Corcho y sus Manufacturas	390,000	750,000	19,550	19,550	730,450	2.6	730,450	2.6
32200	Confecciones Textiles	821,053	1,730,553	638,135	638,135	1,092,418	36.9	1,092,418	36.9
32310	Prendas de Vestir	176,000	1,678,000	0	0	1,678,000	0.0	1,678,000	0.0
33100	Productos De Papel Y Cartón	2,000	2,000	0	0	2,000	0.0	2,000	0.0
33300	Productos de Artes Gráficas	2,831,775	2,973,222	161,081	419,808	2,812,142	5.4	2,553,415	14.1
33500	Libros, Revistas y Periódicos	27,000	277,000	0	2,000	277,000	0.0	275,000	0.7
33700	Especies Timbradas y Valores	10,000	10,000	585	585	9,415	5.9	9,415	5.9
34100	Cueros y Pieles	0	156,291	0	0	156,291	0.0	156,291	0.0
34400	Llantas y Cámaras de Aire	0	0	0	0	0	0.0	0	0.0
35100	Productos Químicos	50,000	100,000	0	0	100,000	0.0	100,000	0.0
35210	Productos Farmacéuticos y Medicinales Varios	10,000	10,000	0	0	10,000	0.0	10,000	0.0
35260	Oxigeno Médico	35,178	0	0	0	0	0.0	0	0.0

ANEXO No. 2.1
SECRETARÍA DE FINANZAS
ADMINISTRACIÓN PÚBLICA DESCENTRALIZADA
INSTITUCIÓN: 501 INSTITUTO HONDUREÑO DE TURISMO (IHT)
CLASIFICACIÓN DEL GASTO SEGÚN OBJETO
SEGUNDO TRIMESTRE 2025
TESORO NACIONAL

(Cifras en Lempiras)

Código	Descripción	Aprobado	Vigente	Ejecutado II Trimestre	Ejecutado Acumulado	Variación Trimestral		Variación Acumulada	
						Vig - Ejecutado	% de Ejecución	Vig- Ejec Acumulado	% de Ejecución
35610	Gasolina	973,479	1,042,484	219,260	290,315	823,224	21.0	752,169	27.8
35620	Diesel	1,478,263	1,729,757	354,784	562,460	1,374,973	20.5	1,167,297	32.5
35650	Aceites y Grasas Lubricantes	650,000	650,000	53,430	79,179	596,570	8.2	570,821	12.2
35800	Productos de Material Plástico	450,288	898,888	148,580	165,830	750,308	16.5	733,058	18.4
35930	Productos Químicos de Uso Personal	0	130,000	0	0	130,000	0.0	130,000	0.0
36100	Productos Ferrosos	96,568	387,568	87,400	87,400	300,168	22.6	300,168	22.6
36400	Herramientas Menores	5,000	45,000	0	0	45,000	0.0	45,000	0.0
36930	Elementos de Ferretería	0	50,000	0	0	50,000	0.0	50,000	0.0
37400	Productos Abrasivos	50,000	300,000	0	0	300,000	0.0	300,000	0.0
37800	Piedra, Arcilla Y Arena	0	300,000	0	0	300,000	0.0	300,000	0.0
39100	Elementos de Limpieza y Aseo Personal	55,000	155,000	71,500	71,500	83,500	46.1	83,500	46.1
39200	Útiles de Escritorio, Oficina y Enseñanza	53,868	273,368	207,000	207,000	66,368	75.7	66,368	75.7
39300	Útiles y Materiales Eléctricos	10,000	10,000	0	0	10,000	0.0	10,000	0.0
39400	Utensilios de Cocina y Comedor	2,000	17,000	0	0	17,000	0.0	17,000	0.0
39600	Repuestos y Accesorios	1,655,998	2,205,398	588,349	633,016	1,617,049	26.7	1,572,382	28.7
39800	Útiles Deportivos, Recreativos y de Rescate	0	250,000	89,355	89,355	160,645	35.7	160,645	35.7
40000	BIENES CAPITALIZABLES	9,307,305	46,111,517	2,343,236	3,624,110	43,768,281	5.1	42,487,407	7.9
42110	Muebles Varios de Oficina	1,098,724	2,018,161	0	0	2,018,161	0.0	2,018,161	0.0
42120	Equipos Varios de Oficina	0	120,000	0	0	120,000	0.0	120,000	0.0
42140	Electrodomésticos	19,833	85,000	0	0	85,000	0.0	85,000	0.0
42430	Equipo de Laboratorio no Médico	23,609	23,609	0	0	23,609	0.0	23,609	0.0
42510	Equipo de Comunicación	21,484	681,484	0	0	681,484	0.0	681,484	0.0
42600	Equipos para Computación	244,413	848,171	0	0	848,171	0.0	848,171	0.0
45100	Aplicaciones Informáticas	27,242	1,150,000	0	0	1,150,000	0.0	1,150,000	0.0
47210	Construcciones y Mejoras de Bienes en Dominio Público	7,000,000	40,313,092	2,343,236	3,624,110	37,969,856	5.8	36,688,982	9.0
47220	Supervisión de Construcciones y Mejoras de Bienes en Dominio Público	872,000	872,000	0	0	872,000	0.0	872,000	0.0
50000	TRANSFERENCIAS Y DONACIONES	40,452,022	40,146,859	5,569,800	5,569,800	34,577,059	13.9	34,577,059	13.9
51310	Transferencias Corrientes a Instituciones Sin Fines de Lucro	22,234,897	22,182,715	5,549,800	5,549,800	16,632,915	25.0	16,632,915	25.0

ANEXO No. 2.1
SECRETARÍA DE FINANZAS
ADMINISTRACIÓN PÚBLICA DESCENTRALIZADA
INSTITUCIÓN: 501 INSTITUTO HONDUREÑO DE TURISMO (IHT)
CLASIFICACIÓN DEL GASTO SEGÚN OBJETO
SEGUNDO TRIMESTRE 2025
TESORO NACIONAL

(Cifras en Lempiras)

Código	Descripción	Aprobado	Vigente	Ejecutado II Trimestre	Ejecutado Acumulado	Variación Trimestral		Variación Acumulada	
						Vig - Ejecutado	% de Ejecución	Vig- Ejec Acumulado	% de Ejecución
52110	Transferencias Corrientes a Instituciones de la Administración Central	1,036,065	0	0	0	0	0.0	0	0.0
52120	Transferencias Corrientes a Instituciones Descentralizadas	6,620,408	6,620,408	20,000	20,000	6,600,408	0.3	6,600,408	0.3
52170	Transferencias Corrientes a Gobiernos Locales	7,060,652	7,833,736	0	0	7,833,736	0.0	7,833,736	0.0
53310	Transferencias a Organismos Internacionales - Cuotas Ordinarias	3,500,000	3,510,000	0	0	3,510,000	0.0	3,510,000	0.0
60000	ACTIVOS FINANCIEROS	113,604,535	15,325,117	0	0	15,325,117	0.0	15,325,117	0.0
69410	Acumulación de Depósitos	113,604,535	15,325,117	0	0	15,325,117	0.0	15,325,117	0.0
90000	OTROS GASTOS	0	1,300,605	689,090	689,090	611,515	53.0	611,515	53.0
99910	Erogaciones Corrientes de Embajadas, Misiones Permanentes y Oficinas Consulares	0	1,300,605	689,090	689,090	611,515	53.0	611,515	53.0
	Total	322,555,808	297,555,808	49,541,946	75,752,737	248,013,862	16.6	221,803,071	25.5

ANEXO No. 2.2
SECRETARÍA DE FINANZAS
ADMINISTRACIÓN PÚBLICA DESCENTRALIZADA
INSTITUCIÓN: 501 INSTITUTO HONDUREÑO DE TURISMO (IHT)
CLASIFICACIÓN DEL GASTO SEGÚN OBJETO
SEGUNDO TRIMESTRE 2025
RECURSOS PROPIOS
(Cifras en Lempiras)

Código	Descripción	Aprobado	Vigente	Ejecutado II Trimestre	Ejecutado Acumulado	Variación Trimestral		Variación Acumulada	
						Vig - Ejecutado	% de Ejecución	Vig- Ejec Acumulado	% de Ejecución
10000	SERVICIOS PERSONALES	1,043,790	31,411,076	7,806,641	8,487,572	23,604,435	24.9	22,923,504	27.0
11100	Sueldos Básicos	0	10,925,527	0	0	10,925,527	0.0	10,925,527	0.0
11510	Decimotercer Mes	129,355	6,029,958	14,167	14,167	6,015,791	0.2	6,015,791	0.2
11520	Decimocuarto Mes	129,355	5,436,826	5,257,323	5,257,323	179,503	96.7	179,503	96.7
11600	Complementos	785,080	3,035,966	675,245	1,356,176	2,360,721	22.2	1,679,790	44.7
11710	Contribuciones al Instituto Nacional de Jubilaciones y Pensiones de los Empleados y Funcionarios del Poder Ejecutivo	0	1,584,199	0	0	1,584,199	0.0	1,584,199	0.0
11750	Contribuciones para Seguro Social	0	120,356	0	0	120,356	0.0	120,356	0.0
11760	Contribuciones al Instituto Nacional de Formación Profesional	0	117,352	0	0	117,352	0.0	117,352	0.0
16200	Compensaciones	0	4,160,892	1,859,907	1,859,907	2,300,986	44.7	2,300,986	44.7
20000	SERVICIOS NO PERSONALES	20,773,993	25,829,061	6,395,677	7,558,049	19,433,384	24.8	18,271,012	29.3
21110	Suministro de Energía Eléctrica	1,416,000	1,416,000	690,000	690,000	726,000	48.7	726,000	48.7
21200	Agua	7,200	7,200	694	694	6,506	9.6	6,506	9.6
21410	Correo Postal	1,500	1,500	900	900	600	60.0	600	60.0
21420	Telefonía Fija	300,000	300,000	150,000	150,000	150,000	50.0	150,000	50.0
22100	Alquiler de Edificios, Viviendas y Locales	8,595,522	8,614,931	4,063,548	4,122,564	4,551,383	47.2	4,492,367	47.9
22270	Alquiler de Equipos de Comunicación	300,000	300,000	0	0	300,000	0.0	300,000	0.0
22900	Otros Alquileres	499,969	499,969	94,493	158,214	405,476	18.9	341,755	31.6
23320	Mantenimiento y Reparación de Equipos de Tracción y Elevación	692,000	692,000	163,069	242,405	528,931	23.6	449,595	35.0
23360	Mantenimiento y Reparación de Equipo de Oficina y Muebles	192,000	192,000	32,000	96,000	160,000	16.7	96,000	50.0
23600	Mantenimiento de Sistemas Informáticos	5,936	5,936	0	0	5,936	0.0	5,936	0.0
24200	Estudios, Investigaciones y Análisis de Factibilidad	500,000	500,000	0	0	500,000	0.0	500,000	0.0
24500	Servicios de Capacitación	0	50,000	0	0	50,000	0.0	50,000	0.0
24600	Servicios de Informática y Sistemas Computarizados	115,289	115,289	0	0	115,289	0.0	115,289	0.0
24720	Servicios de Consultoría de Monitoreo y Evaluación	0	1,043,235	0	0	1,043,235	0.0	1,043,235	0.0
25100	Servicio de Transporte	143,942	189,253	-16,633	25,976	205,886	-8.8	163,277	13.7
25300	Servicio de Imprenta, Publicaciones y Reproducciones	138,000	1,288,000	50,715	79,580	1,237,285	3.9	1,208,420	6.2
25400	Primas y Gastos de Seguro	830,000	830,000	0	68,179	830,000	0.0	761,821	8.2
25500	Comisiones y Gastos Bancarios	189,000	189,000	46,409	46,409	142,591	24.6	142,591	24.6

ANEXO No. 2.2
SECRETARÍA DE FINANZAS
ADMINISTRACIÓN PÚBLICA DESCENTRALIZADA
INSTITUCIÓN: 501 INSTITUTO HONDUREÑO DE TURISMO (IHT)
CLASIFICACIÓN DEL GASTO SEGÚN OBJETO
SEGUNDO TRIMESTRE 2025
RECURSOS PROPIOS
(Cifras en Lempiras)

Código	Descripción	Aprobado	Vigente	Ejecutado II Trimestre	Ejecutado Acumulado	Variación Trimestral		Variación Acumulada	
						Vig - Ejecutado	% de Ejecución	Vig- Ejec Acumulado	% de Ejecución
25600	Publicidad y Propaganda	1,143,088	2,222,618	0	0	2,222,618	0.0	2,222,618	0.0
25700	Servicio de Internet	295,500	295,500	50,280	136,235	245,220	17.0	159,265	46.1
25900	Otros Servicios Comerciales y Financieros	50,000	50,000	0	0	50,000	0.0	50,000	0.0
26110	Pasajes Nacionales	119,324	124,324	-50	4,285	124,374	0.0	120,039	3.4
26120	Pasajes al Exterior	58,230	98,230	19,800	19,800	78,430	20.2	78,430	20.2
26210	Viáticos Nacionales	675,793	808,912	133,572	242,826	675,340	16.5	566,086	30.0
26220	Viáticos al Exterior	519,829	849,828	0	185,344	849,828	0.0	664,484	21.8
27210	Tasas	350,000	350,000	0	0	350,000	0.0	350,000	0.0
27500	Gastos Judiciales	3,000	3,000	0	0	3,000	0.0	3,000	0.0
29100	Ceremonial y Protocolo	2,166,697	3,326,162	710,281	712,539	2,615,881	21.4	2,613,623	21.4
29200	Servicios de Vigilancia	1,158,500	1,158,500	206,600	576,100	951,900	17.8	582,400	49.7
29400	Actuaciones Artísticas	307,674	307,674	0	0	307,674	0.0	307,674	0.0
30000	MATERIALES Y SUMINISTROS	1,462,718	1,651,054	312,926	317,239	1,338,128	19.0	1,333,815	19.2
31110	Productos Alimenticios y Bebidas	233,603	240,603	20,880	20,880	219,723	8.7	219,723	8.7
32310	Prendas de Vestir	203,800	203,800	15,000	15,000	188,800	7.4	188,800	7.4
33100	Productos de Papel y Cartón	300,000	317,932	121,804	121,804	196,128	38.3	196,128	38.3
33300	Productos de Artes Gráficas	37,000	87,000	0	4,313	87,000	0.0	82,688	5.0
34100	Cueros y Pieles	0	43,709	0	0	43,709	0.0	43,709	0.0
35610	Gasolina	355,815	395,810	59,519	59,519	336,291	15.0	336,291	15.0
35620	Diesel	77,000	106,700	1,560	1,560	105,140	1.5	105,140	1.5
35800	Productos de Material Plástico	5,500	5,500	0	0	5,500	0.0	5,500	0.0
39200	Útiles de Escritorio, Oficina y Enseñanza	250,000	250,000	94,164	94,164	155,836	37.7	155,836	37.7
40000	BIENES CAPITALIZABLES	90,936	1,034,543	0	0	1,034,543	0.0	1,034,543	0.0
42510	Equipo de Comunicación	85,936	24,130	0	0	24,130	0.0	24,130	0.0
42600	Equipos para Computación	0	105,413	0	0	105,413	0.0	105,413	0.0
45100	Aplicaciones Informáticas	5,000	5,000	0	0	5,000	0.0	5,000	0.0
47220	Supervisión de Construcciones y Mejoras de Bienes en Dominio Público	0	900,000	0	0	900,000	0.0	900,000	0.0

ANEXO No. 2.2
SECRETARÍA DE FINANZAS
ADMINISTRACIÓN PÚBLICA DESCENTRALIZADA
INSTITUCIÓN: 501 INSTITUTO HONDUREÑO DE TURISMO (IHT)
CLASIFICACIÓN DEL GASTO SEGÚN OBJETO
SEGUNDO TRIMESTRE 2025
RECURSOS PROPIOS
(Cifras en Lempiras)

Código	Descripción	Aprobado	Vigente	Ejecutado II Trimestre	Ejecutado Acumulado	Variación Trimestral		Variación Acumulada	
						Vig - Ejecutado	% de Ejecución	Vig- Ejec Acumulado	% de Ejecución
50000	TRANSFERENCIAS Y DONACIONES	7,637,724	3,502,057	0	0	3,502,057	0.0	3,502,057	0.0
51310	Transferencias Corrientes a Instituciones Sin Fines de Lucro	5,563,693	1,627,421	0	0	1,627,421	0.0	1,627,421	0.0
52110	Transferencias Corrientes a Instituciones de la Administración Central	199,395	0	0	0	0	0.0	0	0.0
52170	Transferencias Corrientes a Gobiernos Locales	1,403,636	1,403,636	0	0	1,403,636	0.0	1,403,636	0.0
53310	Transferencias a Organismos Internacionales - Cuotas Ordinarias	471,000	471,000	0	0	471,000	0.0	471,000	0.0
6000	ACTIVOS FINANCIEROS	33,959,120	1,341,095	0	0	1,341,095	0.0	1,341,095	0.0
69410	Acumulación de Depósitos	33,959,120	1,341,095	0	0	1,341,095	0.0	1,341,095	0.0
90000	OTROS GASTOS	0	199,395	0	0	199,395	0.0	199,395	0.0
99910	Erogaciones Corrientes de Embajadas, Misiones Permanentes y Oficinas Consulares	0	199,395	0	0	199,395	0.0	199,395	0.0
	Total	64,968,281	64,968,281	14,515,244	16,362,860	50,453,037	22.3	48,605,421	25.2

ANEXO No. 3
SECRETARÍA DE FINANZAS
ADMINISTRACIÓN PÚBLICA DESCENTRALIZADA
INSTITUCIÓN: 501 INSTITUTO HONDUREÑO DE TURISMO (IHT)
GASTO POR PROGRAMA Y GRUPO
SEGUNDO TRIMESTRE 2025
(Cifras en Lempiras)

Programa	Grupo de Gasto	Descripción	Aprobado	Vigente	Ejecutado II Trimestre	Ejecutado Acumulado	Variación Trimestral		Variación Acumulada	
							Vig - Ejecutado	% de Ejecución	Vig- Ejec Acumulado	% de Ejecución
01		ACTIVIDADES CENTRALES	150,032,459	140,100,796	33,612,895	51,335,285	106,487,901	24.0	88,765,511	36.6
	10000	SERVICIOS PERSONALES	55,998,277	75,948,900	20,406,503	34,400,287	55,542,397	26.9	41,548,613	45.3
	20000	SERVICIOS NO PERSONALES	23,922,249	34,185,472	11,449,232	14,916,863	22,736,240	33.5	19,268,609	43.6
	30000	MATERIALES Y SUMINISTROS	6,117,038	5,928,375	1,068,070	1,329,044	4,860,305	18.0	4,599,331	22.4
	40000	BIENES CAPITALIZABLES	218,987	1,991,745	0	0	1,991,745	0.0	1,991,745	0.0
	50000	TRANSFERENCIAS Y DONACIONES	14,044,240	12,818,780	0	0	12,818,780	0.0	12,818,780	0.0
	60000	ACTIVOS FINANCIEROS	49,731,668	7,727,524	0	0	7,727,524	0.0	7,727,524	0.0
11		PROMOCIÓN Y MERCADEO DE LOS DESTINOS TURÍSTICOS	89,175,645	83,145,190	11,636,548	15,071,601	71,508,642	14.0	68,073,589	18.1
	10000	SERVICIOS PERSONALES	10,163,431	14,132,976	3,509,908	5,923,037	10,623,068	24.8	8,209,939	41.9
	20000	SERVICIOS NO PERSONALES	34,538,725	52,575,243	5,214,467	5,934,859	47,360,776	9.9	46,640,384	11.3
	30000	MATERIALES Y SUMINISTROS	4,627,206	9,211,706	1,844,173	2,145,705	7,367,533	20.0	7,066,001	23.3
	40000	BIENES CAPITALIZABLES	27,242	550,000	0	0	550,000	0.0	550,000	0.0
	50000	TRANSFERENCIAS Y DONACIONES	3,138,652	3,138,652	1,068,000	1,068,000	2,070,652	34.0	2,070,652	34.0
	60000	ACTIVOS FINANCIEROS	36,680,389	3,536,613	0	0	3,536,613	0.0	3,536,613	0.0
12		FOMENTO Y FORTALECIMIENTO DE LA OFERTA TURÍSTICA	27,377,750	25,530,260	4,401,478	6,969,421	21,128,782	17.2	18,560,839	27.3
	10000	SERVICIOS PERSONALES	8,152,888	11,790,398	2,650,887	4,819,574	9,139,511	22.5	6,970,824	40.9
	20000	SERVICIOS NO PERSONALES	9,031,111	9,915,675	1,541,966	1,875,556	8,373,709	15.6	8,040,119	18.9
	30000	MATERIALES Y SUMINISTROS	1,249,324	2,356,633	208,625	274,291	2,148,008	8.9	2,082,342	11.6
	40000	BIENES CAPITALIZABLES	23,609	63,609	0	0	63,609	0.0	63,609	0.0
	60000	ACTIVOS FINANCIEROS	8,920,818	1,403,945	0	0	1,403,945	0.0	1,403,945	0.0
13		DESARROLLO DEL MODELO ORGANIZACIÓN DE GESTIÓN DE DESTINOS	120,918,235	113,727,843	14,386,269	18,719,290	99,341,574	12.6	95,008,553	16.5
	10000	SERVICIOS PERSONALES	21,521,508	24,331,116	6,039,580	8,988,188	18,291,536	24.8	15,342,928	36.9
	20000	SERVICIOS NO PERSONALES	5,330,264	10,696,219	1,269,245	1,368,410	9,426,974	11.9	9,327,809	12.8
	30000	MATERIALES Y SUMINISTROS	1,820,426	2,490,188	252,408	256,783	2,237,780	10.1	2,233,405	10.3
	40000	BIENES CAPITALIZABLES	9,128,403	44,540,706	2,343,236	3,624,110	42,197,470	5.3	40,916,596	8.1
	50000	TRANSFERENCIAS Y DONACIONES	30,886,854	27,671,484	4,481,800	4,481,800	23,189,684	16.2	23,189,684	16.2
	60000	ACTIVOS FINANCIEROS	52,230,780	3,998,130	0	0	3,998,130	0.0	3,998,130	0.0
99		TRANSFERENCIAS	20,000	20,000	20,000	20,000	0	100.0	0	100.0
	50000	TRANSFERENCIAS Y DONACIONES	20,000	20,000	20,000	20,000	0	100.0	0	100.0
		Total	387,524,089	362,524,089	64,057,190	92,115,597	298,466,899	17.7	270,408,492	25.4

ANEXO No. 4
SECRETARÍA DE FINANZAS
ADMINISTRACIÓN PÚBLICA DESCENTRALIZADA
INSTITUCIÓN: 501 INSTITUTO HONDUREÑO DE TURISMO (IHT)
MODIFICACIONES PRESUPUESTARIAS
SEGUNDO TRIMESTRE 2025
(Cifras en Lempiras)

Tipo de Modificación	Descripción	Aumentos			Disminuciones			Recursos Propios	Numero de Documento FP - 05
		Nacionales	Externos	Total	Nacionales	Externos	Total		
201	Disminución del Presupuesto Poder Ejecutivo	0	0	0	25,000,000	0	25,000,000	0	9
428	Traslados entre Grupos objetos de gasto 20000, 30000, 40000 (excepto 21100, 21200, 21300 y 21420) entre categorías	795,000	0	795,000	795,000	0	795,000	0	7
428	Traslados entre Grupos objetos de gasto 20000, 30000, 40000 (excepto 21100, 21200, 21300 y 21420) entre categorías	340,000	0	340,000	340,000	0	340,000	0	14
428	Traslados entre Grupos objetos de gasto 20000, 30000, 40000 (excepto 21100, 21200, 21300 y 21420) entre categorías	142,028	0	142,028	142,028	0	142,028	0	18
491	Traslados entre Objetos del Gasto de la Administración Central y/o Descentralizadas, SS,U, EPF,EPNF	1,235,460	0	1,235,460	1,235,460	0	1,235,460	0	4
491	Traslados entre Objetos del Gasto de la Administración Central y/o Descentralizadas, SS,U, EPF,EPNF	3,416,309	0	3,416,309	3,416,309	0	3,416,309	0	5
491	Traslados entre Objetos del Gasto de la Administración Central y/o Descentralizadas, SS,U, EPF,EPNF	3,577,988	0	3,577,988	3,577,988	0	3,577,988	0	6
491	Traslados entre Objetos del Gasto de la Administración Central y/o Descentralizadas, SS,U, EPF,EPNF	31,904,318	0	31,904,318	31,904,318	0	31,904,318	0	8
491	Traslados entre Objetos del Gasto de la Administración Central y/o Descentralizadas, SS,U, EPF,EPNF	5,544,798	0	5,544,798	5,544,798	0	5,544,798	0	10
491	Traslados entre Objetos del Gasto de la Administración Central y/o Descentralizadas, SS,U, EPF,EPNF	18,360,000	0	18,360,000	18,360,000	0	18,360,000	0	11
491	Traslados entre Objetos del Gasto de la Administración Central y/o Descentralizadas, SS,U, EPF,EPNF	572,482	0	572,482	572,482	0	572,482	0	12
491	Traslados entre Objetos del Gasto de la Administración Central y/o Descentralizadas, SS,U, EPF,EPNF	4,200,689	0	4,200,689	4,200,689	0	4,200,689	0	13
491	Traslados entre Objetos del Gasto de la Administración Central y/o Descentralizadas, SS,U, EPF,EPNF	20,206,448	0	20,206,448	20,206,448	0	20,206,448	0	16
491	Traslados entre Objetos del Gasto de la Administración Central y/o Descentralizadas, SS,U, EPF,EPNF	2,028,010	0	2,028,010	2,028,010	0	2,028,010	0	17
491	Traslados entre Objetos del Gasto de la Administración Central y/o Descentralizadas, SS,U, EPF,EPNF	23,256,175	0	23,256,175	23,256,175	0	23,256,175	0	19
	Total	115,579,705	0	115,579,705	140,579,705	0	140,579,705	0	