



Secretaría de
Finanzas
Gobierno de la República

Informe de Seguimiento y Evaluación de la Ejecución Presupuestaria Física y Financiera al Segundo Trimestre 2025

516 Comité Nacional de Prevención
Contra Tortura, Tratos Crueles,
Inhumanos y Degradantes
(CONAPREV)



Tegucigalpa, M.D.C. Agosto 2025



SEGUIMIENTO Y EVALUACIÓN DE LA GESTIÓN PRESUPUESTARIA SEGUNDO TRIMESTRE 2025

516: COMITÉ NACIONAL DE PREVENCIÓN CONTRA TORTUTA, TRATOS CRUELES, INHUMANOS O DEGRADANTES (CONAPREV)

I. ANTECEDENTES

La Secretaría de Estado en el Despacho de Finanzas realiza el Informe de la Ejecución del Presupuesto de Ingresos y Egresos, con base a los artículos 45 y 46 Capítulo VII “Del Seguimiento y Evaluación de la Ejecución Presupuestaria” del Decreto Legislativo N° 83-2004, contentivo de la Ley Orgánica del Presupuesto, Acuerdo N° 1341 de la Secretaría de Finanzas, publicado en el Diario Oficial La Gaceta el 12 de febrero 2009, que aprueba las Normas Técnicas del Subsistema de Presupuesto y artículo 262 Capítulo VI “Monitoreo, Seguimiento y Evaluación” del Decreto Legislativo N° 4-2025 publicado en el Diario Oficial La Gaceta el 06 de febrero 2025, correspondiente a la Ley del Presupuesto del Ejercicio Fiscal 2025 y sus Disposiciones Generales, Aprobadas por Congreso Nacional.

a. Autoridad Legislativa

Según el Decreto de creación Número 136-2008 emitido el 5 de diciembre de 2008 se crea el Comité Nacional de Prevención Contra la Tortura, Tratos Crueles, Inhumanos o Degradantes (CONAPREV) como una institución especial, dotada de autonomía administrativa, técnica y presupuestaria, y con domicilio legal en la Capital de la República.

b. Misión

Prevenir y proteger con fundamentos técnicos legales, contra la tortura, tratos crueles, inhumanos o degradantes a la población que está bajo la custodia del estado, en centros de detención, custodia o internamiento, formulando recomendaciones y dando seguimiento para el cumplimiento de las mismas a las autoridades competentes en cumplimiento de nuestro mandato.



c. Funciones

1. Examinar periódicamente el trato de las personas privadas de libertad en los lugares de detención, con miras a fortalecer la protección contra la tortura tratos crueles inhumanos o degradantes.
2. Emitir recomendaciones, propuestas y observaciones a las autoridades nacionales competentes.

II. RESUMEN DE LA COMPOSICIÓN DEL PRESUPUESTO VIGENTE

El presente Informe contiene el análisis de la Ejecución Física y Financiera del Plan Operativo Anual y del Presupuesto de Ingresos y Egresos del Comité Nacional de Prevención contra la Tortura y Tratos Cruels, Inhumanos o Degradantes (CONAPREV) correspondiente al segundo trimestre de 2025.

El CONAPREV cuenta con un presupuesto aprobado de Quince Millones Trescientos Setenta y Siete Mill Setecientos Setenta y Cinco Lempiras Exactos (15,377,775 Lempiras), representando el 0.004% del Presupuesto General de Ingresos y Egresos de la República y de las Instituciones Descentralizadas, que asciende a Cuatrocientos Treinta Mil Novecientos Siete Millones Ochocientos Veintiún Mil Doscientos Ochenta y Seis Lempiras Exactos (430,907,821,286 Lempiras).

La siguiente sección del informe provee un análisis de la composición del presupuesto vigente:

a. Fuente de Presupuesto Vigente

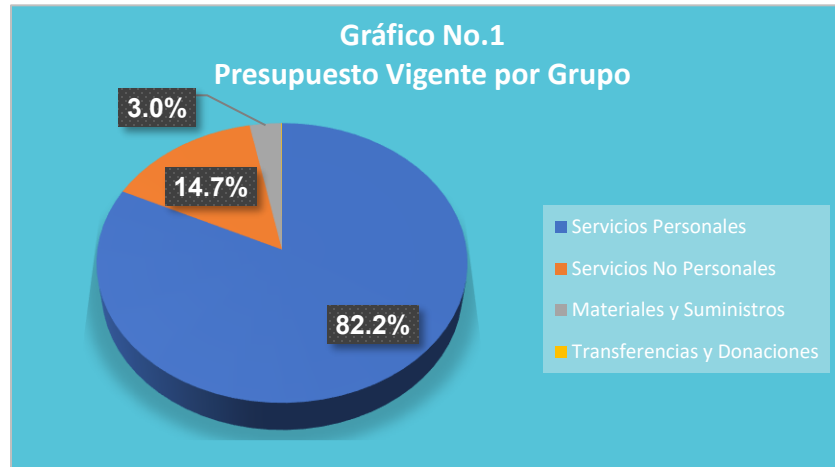
El presupuesto vigente está compuesto en su totalidad de Fondos Nacionales. Financiado en un 100.0% con Fondos del Tesoro Nacional (Fuente 11).

b. Presupuesto Vigente por Grupo

Como se muestra en la gráfica siguiente, la parte más relevante del presupuesto es el porcentaje que destinan al Grupo de Servicios Personales, con 12,639,367 Lempiras, cuya asignación es orientada para el pago de Sueldos y Colaterales del personal permanente y de contrato, seguido del grupo de Servicios No Personales, con 2,264,086 Lempiras, fondos para el pago de servicios básicos,

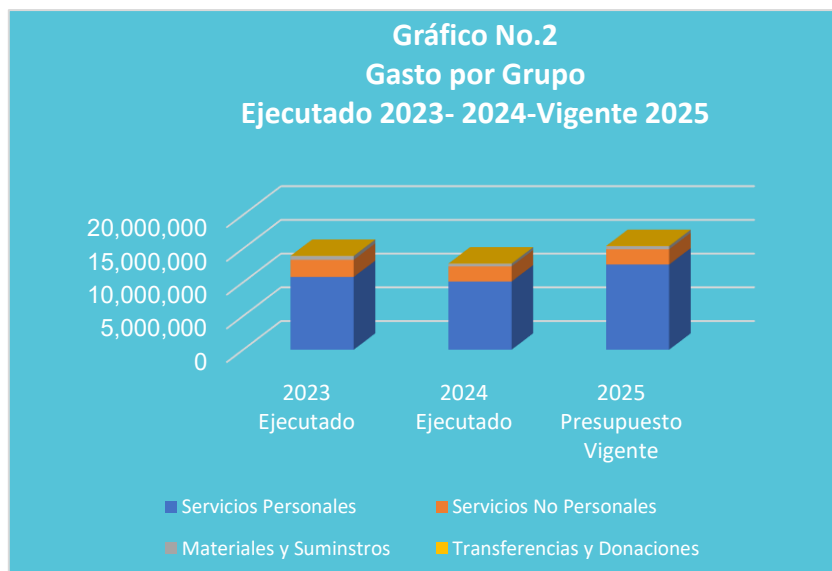


Alquiler de Edificios, Viviendas y Locales, Viáticos Nacionales y los demás gastos para cubrir la operatividad institucional.



c. Gasto por Grupo Ejecutado 2023-2024-Vigente 2025

La gráfica siguiente muestra la distribución del gasto por grupo, la asignación del presupuesto ejecutado de los últimos 2 años y el presupuesto vigente 2025. Observándose una disminución del 8.2% para el 2024 con relación al ejecutado 2023, disminución que obedece a una reducción en el grupo de gasto Servicios Personales. Por otro lado, para el presupuesto vigente del 2025 se refleja un incremento del 20.3% en comparación al ejecutado 2024; incidiendo la mayor relevancia en el grupo de gasto de Servicios Personales con una asignación superior del 24.9% (2,520,340 Lempiras), con relación al ejecutado del 2024.





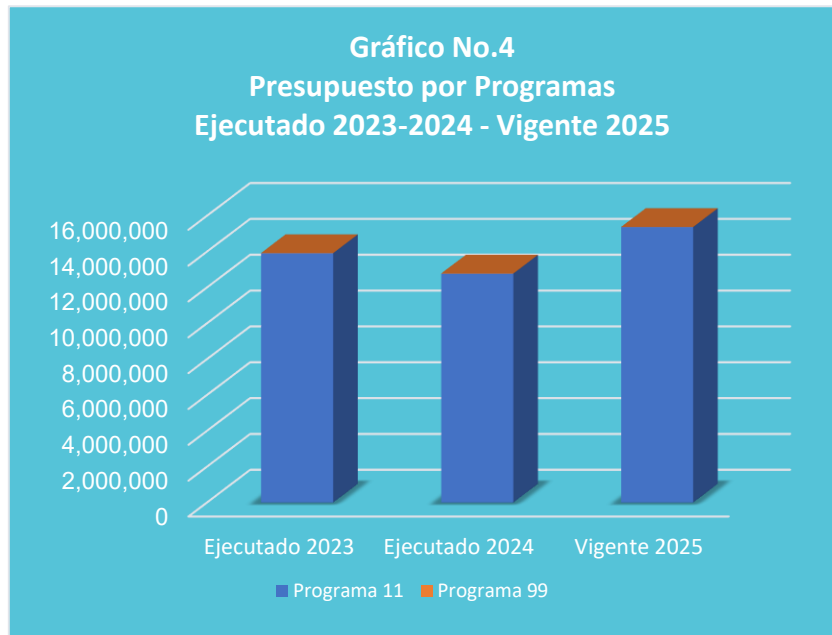
d. Presupuesto Vigente por Programa

La gráfica siguiente representa la distribución del presupuesto vigente por programas. CONAPREV en su estructura programática cuenta con el programa 11 denominado “Prevención y Protección de las Personas Privadas de Libertad”, en el cual se concentra el 99.9% del presupuesto de la Institución, en este programa se registran todos los gastos operativos y de funcionamiento de la institución, con un monto vigente de 15,367,775 Lempiras para el presente año. El segundo programa 99 “Transferencias” el cual representa el 0.1% (10,000 Lempiras) del presupuesto vigente, este programa corresponde la erogación que por Ley se le transfiere al Instituto Hondureño para la Prevención del Alcoholismo, Drogadicción y Farmacodependencia (IHADFA).



e. Gasto por Programa Ejecutado 2023-2024 Vigente 2025

La siguiente gráfica muestra el total de los gastos por programa durante los últimos 3 años, mostrando la ejecución del presupuesto durante 2024 del programa 11 “Prevención y Protección de las Personas Privadas de Libertad”, mismo que refleja una disminución del 8.2% (1,139,193 Lempiras), con relación al presupuesto devengado 2023 incidiendo la ejecución del grupo Servicios Personales. El presupuesto vigente 2025 presenta un aumento del 20.3% (2,597,573 Lempiras) con respecto al presupuesto ejecutado en 2024, incidiendo de igual forma el grupo Servicios Personales que engloba los gastos por su planta laboral.



III. ANÁLISIS DE LA EJECUCIÓN PRESUPUESTARIA

a. Asuntos Relevantes

Para la Ejecución de este Trimestre no se presentaron Asuntos Relevantes.

b. Análisis de los Objetivos

El Comité Nacional de Prevención contra la Tortura y Tratos Crueles, Inhumanos o Degradantes (CONAPREV), cuenta con un (1) Objetivo Operativo, que se describe a continuación:

1. Disminuir los actos de tortura, tratos crueles e inhumanos o degradantes en los centro de detención, custodia o internamiento, de privados de libertad que están bajo la custodia del Estado.

c. Análisis de los Ingresos

El presupuesto de ingresos vigente del Comité Nacional de Prevención contra la Tortura y Tratos Crueles, Inhumanos o Degradantes (CONAPREV), asciende a 15,377,775 Lempiras, el cual será financiado en su totalidad de la Transferencia Corriente que reciben de la Administración Central. Ver Anexo No.1 Clasificación de Ingresos Por Rubro.



Cuadro No. 1
Ingresos por Tipo de Rubro
(Cifras en Lempiras)

| Descripción | Aprobado | Vigente | Recaudación del II Trimestre | Recaudación Acumulada | % al Trim. | % Acum. |
|--|------------|------------|------------------------------|-----------------------|------------|---------|
| INGRESOS CORRIENTES | 15,377,775 | 15,377,775 | 0 | 7,688,888 | 0.0 | 50.0 |
| Transferencias y Donaciones Corrientes | 15,377,775 | 15,377,775 | 0 | 7,688,888 | 0.0 | 50.0 |
| Totales | 15,377,775 | 15,377,775 | 0 | 7,688,888 | 0.0 | 50.0 |

Observaciones sobre Ejecución Trimestral

Para este trimestre no se recaudaron ingresos, esto porque la institución recibe ingresos por la Transferencia Corriente de la Administración Central la cual la solicitan de manera semestral.

Observaciones sobre la Ejecución Acumulada

La recaudación acumulada de los ingresos asciende a 7,688,888 Lempiras los que representan el 50.0% con relación al presupuesto vigente, esto por la transferencia que reciben de la Administración Central.

Respuesta de la Institución

No se requiere respuesta por parte de la institución.

d. Análisis de los Gastos

1. Gastos por Grupo

La clasificación por objeto del gasto se conceptúa como una ordenación sistemática y homogénea de los bienes, servicios y las transferencias que el Sector Público aplica en el desarrollo de su gestión. Lo anterior permite identificar claramente y con transparencia los bienes y servicios que se adquieren, así como las transferencias que se ejecutan.

La tabla abajo brinda un resumen de los Gastos por grupo total fuentes. Para más detalles a nivel de Fuentes Nacionales vea Anexo 2.1 Objetiva Clasificación del Gasto por Objeto Tesoro Nacional.



Cuadro No. 2
Ejecución de Egresos por Grupo de Gasto
(Cifras en Lempiras)

| Grupo | Aprobado | Vigente | Ejecutado del II Trimestre | Ejecutado Acumulado | Disponible | % del Trim. | % Acum. |
|-----------------------------|-------------------|-------------------|----------------------------|---------------------|------------------|-------------|-------------|
| Servicios Personales | 12,639,367 | 12,639,367 | 3,242,540 | 5,794,294 | 6,845,073 | 25.7 | 45.8 |
| Servicios No Personales | 2,151,340 | 2,279,086 | 600,816 | 1,024,440 | 1,254,646 | 26.4 | 44.9 |
| Materiales y Suministros | 577,068 | 464,322 | 143,820 | 193,833 | 270,489 | 31.0 | 41.7 |
| Transferencias y Donaciones | 10,000 | 10,000 | 10,000 | 10,000 | 0 | 100.0 | 100.0 |
| Totales | 15,377,775 | 15,392,775 | 3,997,176 | 7,022,568 | 8,370,207 | 26.0 | 45.6 |

Observaciones sobre Ejecución Trimestral

Para este trimestre los gastos ejecutados por CONAPREV, ascienden a 3,997,176 Lempiras, equivalente al 26.0% del presupuesto vigente, siendo el grupo del gasto de Servicios Personales el de mayor representatividad en cuanto a ejecución presupuestaria con una ejecución de 3,242,540 Lempiras, equivalente al 81.1% del total ejecutado en el trimestre y 25.7% con relación al presupuesto vigente, englobando las erogaciones de los sueldos y salarios pagados al personal permanente, derivados de las obligaciones salariales, seguido del grupo de gasto Servicio No Personales con 600,816 Lempiras, lo que representa el 15.0% del total ejecutado en el trimestre y un 26.4% con relación al presupuesto vigente correspondiendo a gastos de funcionamiento para el logro de objetivos institucionales.

Observaciones sobre la Ejecución Acumulada

La ejecución acumulada representa el 45.6% (7,022,568 Lempiras), siendo la mayor erogación en el grupo 10000 Servicios Personales con un total de 5,794,294 Lempiras, erogaciones que corresponden al pago de los sueldos y salarios de los empleados de la institución.

Respuesta de la Institución

No se requiere respuesta por parte de la institución.

2. Gastos por Programa

Esta sección brinda una descripción general tanto del desempeño financiero como el físico de cada programa para el trimestre. Algunos programas administrativos no tienen productos identificados. La información financiera de estos programas ha sido consolidada. Para información detallada ver Anexo 3 Ejecución por Programa y Grupo de Gasto.

a. Programa Administrativo (99 Transferencias)

Programa: 99 Transferencias

Con un presupuesto vigente de 10,000 Lempiras, valores orientados en su totalidad a la Transferencia Corriente que por Ley se le transfiere al Instituto Hondureño Para la Prevención del Alcoholismo, Drogadicción y Farmacodependencia (IHADFA).

Cuadro No. 3
Ejecución de Egresos por Programa Administrativo
(Cifras en Lempiras)

| Aprobado | Vigente | Ejecutado del II Trimestre | Ejecutado Acumulado | Disponible | % del Trimestre | % Acumulado |
|----------|---------|----------------------------|---------------------|------------|-----------------|-------------|
| 10,000 | 10,000 | 10,000 | 10,000 | 0 | 100.0 | 100.0 |

Observaciones sobre Ejecución Trimestral

Para este trimestre este programa refleja una ejecución del 100% esto por la transferencia que por ley se le otorga al IHADFA.

Observaciones sobre la Ejecución Acumulada

La ejecución acumulada del programa muestra una ejecución de 10,000 Lempiras que representan el 100.0% en relación con su presupuesto vigente.

Respuesta de la Institución

No se requiere respuesta por parte de la institución.

Modificaciones Presupuestarias Relevantes del Programa

En el trimestre no se registran Modificaciones Presupuestarias relevantes



b. Programas Operativos

Programa: 11 Prevención y Protección de las Personas Privadas de Libertad

Con un presupuesto vigente de 15,367,775 Lempiras, este programa tiene como finalidad mejorar los mecanismos de prevención y protección contra las personas que se encuentran retenidas o privadas de libertad y dar a conocer los derechos que tienen los mismos.

Cuadro No. 4
Ejecución de Egresos por Programa
(Cifras en Lempiras)

| Información Financiera | | | | | | |
|--------------------------|--|----------------------------|---------------------------|-------------------------------|---------------------------|-------------|
| Presupuesto Aprobado | Presupuesto Vigente | Ejecutado del II Trimestre | Ejecutado Acumulado | Disponible | % Trimestre | % Acumulado |
| 15,367,775 | 15,367,775 | 3,987,176 | 7,012,568 | 8,355,207 | 25.9 | 45.6 |
| Información Física | | | | | | |
| Descripción del Producto | Informe anual de rendición de cuentas entregado a las instituciones gubernamentales, sociedad civil y población en general | | | Unidad de Medida del Producto | Informe | |
| Trimestral | | | | | | |
| Programado | | Ejecutado | | % Ejecutado | | |
| Cantidad | Asignación Presupuestaria | Cantidad | Asignación Presupuestaria | Cantidad | Asignación Presupuestaria | |
| 0 | 0 | 0 | 3,987,176 | 0.0 | 0.0 | |
| Anual | | | | | | |
| Programado | | Ejecutado | | % Ejecutado | | |
| Cantidad | Asignación Presupuestaria | Cantidad | Asignación Presupuestaria | Cantidad | Asignación Presupuestaria | |
| 1 | 15,367,775 | 0 | 7,012,568 | 0.0 | 45.6 | |

Observaciones sobre Ejecución Trimestral

Para este trimestre de acuerdo con la información del Sistema de Administración Financiera Integrada (SIAFI), la institución no realizó los registros de la ejecución física del programa, en vista que la producción es anual. Sin embargo, se realizó la erogación financiera de un total de 3,987,176 Lempiras.

Observaciones sobre la Ejecución Acumulada

La ejecución acumulada al segundo trimestre es de 7,012,568 representando un 45.6% en relación al programado anual, sin embargo no se muestra ejecución física



Respuesta de la Institución

No se requiere respuesta por parte de la institución.

Modificaciones Presupuestarias Relevantes del Programa

En el trimestre no se registran Modificaciones Presupuestarias relevantes



IV. RECOMENDACIONES

- ✓ Continuar vigilando el cumplimiento de la normativa legal vigente para la ejecución del presupuesto, conforme a lo establecido en la Ley Orgánica del Presupuesto, las Normas Técnicas del Subsistema de Presupuesto y las Disposiciones Generales del Presupuesto.

- ✓ Conservar registros actualizados de la ejecución presupuestaria de Ingresos y Egresos en el Sistema de Información Financiera Integrada (SIAFI).

- ✓ Mantener la congruencia entre las cifras generadas del sistema con los informes de autoevaluación realizados por la Institución que son remitidas a esta Secretaría de Estado.



V. ANEXOS

1. Clasificación de los Recursos por Rubro.
2. Clasificación del Objeto Específico del Gastos Tesoro Nacional.
3. Ejecución por Programa y Grupo de Gasto.
4. Modificación Presupuestaria

ANEXO No. 1
SECRETARÍA DE FINANZAS
ADMINISTRACIÓN PÚBLICA DESCENTRALIZADA
INSTITUCIÓN: 516 COMITÉ NACIONAL PARA LA PREVENCIÓN CONTRA TORTURA, TRATOS CRUELES, INHUMANOS O DEGRADANTES (CONAPREV)
CLASIFICACIÓN DE LOS INGRESOS POR RUBROS
SEGUNDO TRIMESTRE 2025
TESORO NACIONAL
(Cifras en Lempiras)

| Rubro | Descripción | Aprobado | Vigente | Recaudado II Trimestre | Recaudado Acumulado | Variación Trimestral | | Variación Acumulada | |
|-------|---|-------------------|-------------------|---------------------------|------------------------|----------------------|-------------------|-----------------------|-------------------|
| | | | | | | Vig - Recaudado | % de Ejecución | Vig- Rec Acumulado | % de Ejecución |
| 10000 | INGRESOS CORRIENTES | 15,377,775 | 15,377,775 | 0 | 7,688,888 | 15,377,775 | 0.0 | 7,688,888 | 50.0 |
| 18000 | TRANSFERENCIAS Y DONACIONES CORRIENTES A INSTITUCIONES DEL SECTOR PÚBLICO | 15,377,775 | 15,377,775 | 0 | 7,688,888 | 15,377,775 | 0.0 | 7,688,888 | 50.0 |
| 18100 | TRANSFERENCIAS Y DONACIONES CORRIENTES DEL GOBIERNO GENERAL | 15,377,775 | 15,377,775 | 0 | 7,688,888 | 15,377,775 | 0.0 | 7,688,888 | 50.0 |
| 18101 | Transferencias Corrientes de la Administración Central | 15,377,775 | 15,377,775 | 0 | 7,688,888 | 15,377,775 | 0.0 | 7,688,888 | 50.0 |
| | TOTAL | 15,377,775 | 15,377,775 | 0 | 7,688,888 | 15,377,775 | 0.0 | 7,688,888 | 50.0 |

ANEXO No. 2
SECRETARÍA DE FINANZAS
ADMINISTRACIÓN PÚBLICA DESCENTRALIZADA
INSTITUCIÓN: 516 COMITÉ NACIONAL PARA LA PREVENCIÓN CONTRA TORTURA, TRATOS CRUELES, INHUMANOS O DEGRADANTES (CONAPREV)
CLASIFICACIÓN DEL GASTO SEGÚN OBJETO
SEGUNDO TRIMESTRE 2025
TESORO NACIONAL
(Cifras en Lempiras)

| Código | Descripción | Aprobado | Vigente | Ejecutado II Trimestre | Ejecutado Acumulado | Variación Trimestral | | Variación Acumulada | |
|--------------|--|-------------------|-------------------|------------------------|---------------------|----------------------|----------------|---------------------|----------------|
| | | | | | | Vig - Ejecutado | % de Ejecución | Vig- Ejec Acumulado | % de Ejecución |
| 10000 | SERVICIOS PERSONALES | 12,639,367 | 12,639,367 | 3,242,540 | 5,794,294 | 9,396,827 | 25.7 | 6,845,073 | 45.8 |
| 11100 | Sueldos Básicos | 7,166,973 | 7,166,973 | 1,979,160 | 3,734,731 | 5,187,814 | 27.6 | 3,432,242 | 52.1 |
| 11400 | Adicionales | 912,779 | 912,779 | 0 | 0 | 912,779 | 0.0 | 912,779 | 0.0 |
| 11510 | Decimotercer Mes | 597,248 | 597,248 | 0 | 0 | 597,248 | 0.0 | 597,248 | 0.0 |
| 11520 | Decimocuarto Mes | 597,248 | 597,248 | 546,426 | 546,426 | 50,822 | 91.5 | 50,822 | 91.5 |
| 11600 | Complementos | 597,248 | 597,248 | 66,359 | 303,408 | 530,889 | 11.1 | 293,840 | 50.8 |
| 11710 | Contribuciones al Instituto Nacional de Jubilaciones y Pensiones de los Empleados y Funcionarios del Poder Ejecutivo | 1,039,211 | 1,039,211 | 256,891 | 486,059 | 782,320 | 24.7 | 553,152 | 46.8 |
| 11750 | Contribuciones para Seguro Social | 130,312 | 130,312 | 48,851 | 93,993 | 81,461 | 37.5 | 36,319 | 72.1 |
| 11760 | Contribuciones al Instituto Nacional de Formación Profesional | 83,614 | 83,614 | 9,896 | 24,160 | 73,718 | 11.8 | 59,454 | 28.9 |
| 12100 | Sueldos Básicos | 955,370 | 955,370 | 240,000 | 416,967 | 715,370 | 25.1 | 538,403 | 43.6 |
| 12410 | Decimotercer Mes | 79,614 | 79,614 | 0 | 0 | 79,614 | 0.0 | 79,614 | 0.0 |
| 12420 | Decimocuarto Mes | 79,614 | 79,614 | 34,903 | 34,903 | 44,711 | 43.8 | 44,711 | 43.8 |
| 12550 | Contribuciones para Seguro Social | 37,313 | 37,313 | 13,855 | 26,149 | 23,458 | 37.1 | 11,164 | 70.1 |
| 12560 | Contribuciones al Instituto Nacional de Formación Profesional | 11,146 | 11,146 | 1,200 | 2,498 | 9,946 | 10.8 | 8,648 | 22.4 |
| 12910 | Contratos Especiales | 169,994 | 169,994 | 0 | 35,000 | 0 | 0.0 | 0 | 20.6 |
| 14300 | Gastos de Representación en el País | 150,000 | 150,000 | 45,000 | 90,000 | 0 | 0.0 | 0 | 60.0 |
| 16200 | Compensaciones | 31,683 | 31,683 | 0 | 0 | 31,683 | 0.0 | 31,683 | 0.0 |
| 20000 | SERVICIOS NO PERSONALES | 2,151,340 | 2,279,086 | 600,816 | 1,024,440 | 1,678,270 | 26.4 | 1,254,646 | 44.9 |
| 21110 | Suministro De Energía Eléctrica | 167,370 | 167,370 | 3,619 | 7,383 | 163,751 | 2.2 | 159,987 | 4.4 |
| 21200 | Agua | 10,080 | 10,080 | 4,799 | 6,953 | 5,281 | 47.6 | 3,127 | 69.0 |
| 21420 | Telefonía Fija | 22,260 | 22,260 | 2,533 | 5,105 | 19,727 | 11.4 | 17,155 | 22.9 |
| 21430 | Telefonía Celular | 180,000 | 180,000 | 21,143 | 54,673 | 158,857 | 11.7 | 125,327 | 30.4 |
| 22100 | Alquiler de Edificios, Viviendas y Locales | 700,000 | 487,095 | 109,396 | 218,792 | 377,699 | 22.5 | 268,303 | 44.9 |
| 23100 | Mantenimiento y Reparación de Edificios y Locales | 60,000 | 50,000 | 0 | 0 | 50,000 | 0.0 | 50,000 | 0.0 |
| 23200 | Mantenimiento y Reparación de Equipos y Medios de Transporte | 220,000 | 190,000 | 45,540 | 55,315 | 144,460 | 24.0 | 134,685 | 29.1 |
| 23350 | Mantenimiento y Reparación de Equipo para Computación | 500 | 20,879 | 20,878 | 20,878 | 1 | 0.0 | 1 | 0.0 |
| 23360 | Mantenimiento y Reparación de Equipo de Oficina y Muebles | 500 | 33,000 | 764 | 764 | 32,236 | 2.3 | 32,236 | 2.3 |
| 23390 | Mantenimiento y Reparación de Otros Equipos | 20,500 | 0 | 0 | 0 | 0 | 0.0 | 0 | 0.0 |
| 23500 | Limpieza, Aseo y Fumigación | 2,000 | 0 | 0 | 0 | 0 | 0.0 | 0 | 0.0 |

ANEXO No. 2
SECRETARÍA DE FINANZAS
ADMINISTRACIÓN PÚBLICA DESCENTRALIZADA
INSTITUCIÓN: 516 COMITÉ NACIONAL PARA LA PREVENCIÓN CONTRA TORTURA, TRATOS CRUELES, INHUMANOS O DEGRADANTES (CONAPREV)
CLASIFICACIÓN DEL GASTO SEGÚN OBJETO
SEGUNDO TRIMESTRE 2025
TESORO NACIONAL
(Cifras en Lempiras)

| Código | Descripción | Aprobado | Vigente | Ejecutado II Trimestre | Ejecutado Acumulado | Variación Trimestral | | Variación Acumulada | |
|--------------|--|-------------------|-------------------|------------------------|---------------------|----------------------|----------------|---------------------|----------------|
| | | | | | | Vig - Ejecutado | % de Ejecución | Vig- Ejec Acumulado | % de Ejecución |
| 23600 | Mantenimiento de Sistemas Informáticos | 20,000 | 20,000 | 0 | 0 | 20,000 | 0.0 | 20,000 | 0.0 |
| 25100 | Servicio de Transporte | 50,500 | 50,500 | 8,811 | 17,982 | 41,689 | 0.0 | 32,518 | 0.0 |
| 25300 | Servicio de Imprenta, Publicaciones y Reproducciones | 15,000 | 20,000 | 17,620 | 17,620 | 2,380 | 88.1 | 2,380 | 88.1 |
| 25400 | Primas y Gastos de Seguro | 52,500 | 100,500 | 0 | 0 | 100,500 | 0.0 | 100,500 | 0.0 |
| 25700 | Servicio de Internet | 96,495 | 96,495 | 11,555 | 25,192 | 84,940 | 12.0 | 71,303 | 26.1 |
| 26210 | Viáticos Nacionales | 373,635 | 474,129 | 183,887 | 378,204 | 290,242 | 38.8 | 95,925 | 79.8 |
| 27210 | Tasas | 60,000 | 50,000 | 0 | 0 | 50,000 | 0.0 | 50,000 | 0.0 |
| 29100 | Ceremonial y Protocolo | 50,000 | 241,778 | 170,269 | 215,579 | 71,509 | 70.4 | 26,199 | 89.2 |
| 29200 | Servicios de Vigilancia | 50,000 | 50,000 | 0 | 0 | 50,000 | 0.0 | 50,000 | 0.0 |
| 30000 | MATERIALES Y SUMINISTROS | 577,068 | 464,322 | 143,820 | 193,833 | 320,502 | 31.0 | 270,489 | 41.7 |
| 31110 | Productos Alimenticios Y Bebidas | 10,000 | 11,000 | 6,000 | 6,000 | 5,000 | 54.5 | 5,000 | 54.5 |
| 33100 | Productos De Papel Y Cartón | 40,000 | 40,000 | 31,536 | 31,536 | 8,464 | 78.8 | 8,464 | 78.8 |
| 33300 | Productos de Artes Gráficas | 500 | 0 | 0 | 0 | 0 | 0.0 | 0 | 0.0 |
| 33700 | Especies Timbradas y Valores | 1,000 | 1,000 | 0 | 0 | 1,000 | 0.0 | 1,000 | 0.0 |
| 34400 | Llantas y Cámaras de Aire | 65,568 | 20,568 | 0 | 0 | 20,568 | 0.0 | 20,568 | 0.0 |
| 35210 | Productos Farmacéuticos y Medicinales Varios | 3,000 | 3,000 | 0 | 0 | 3,000 | 0.0 | 3,000 | 0.0 |
| 35610 | Gasolina | 141,000 | 93,000 | 16,548 | 31,192 | 76,452 | 17.8 | 61,808 | 33.5 |
| 35620 | Diesel | 253,000 | 235,370 | 42,351 | 77,721 | 193,019 | 18.0 | 157,649 | 33.0 |
| 35800 | Productos de Material Plástico | 0 | 2,856 | 2,855 | 2,855 | 1 | 0.0 | 1 | 0.0 |
| 36400 | Herramientas Menores | 2,000 | 5,000 | 0 | 0 | 5,000 | 0.0 | 5,000 | 0.0 |
| 37200 | Productos de Vidrio | 200 | 0 | 0 | 0 | 0 | 0.0 | 0 | 0.0 |
| 39100 | Elementos de Limpieza y Aseo Personal | 20,000 | 10,138 | 9,394 | 9,394 | 744 | 92.7 | 744 | 92.7 |
| 39200 | Útiles de Escritorio, Oficina y Enseñanza | 30,000 | 20,210 | 19,794 | 19,794 | 416 | 97.9 | 416 | 97.9 |
| 39300 | Útiles y Materiales Eléctricos | 200 | 780 | 0 | 0 | 780 | 0.0 | 780 | 0.0 |
| 39400 | Utensilios de Cocina y Comedor | 200 | 1,000 | 0 | 0 | 1,000 | 0.0 | 1,000 | 0.0 |
| 39600 | Repuestos y Accesorios | 10,400 | 20,400 | 15,342 | 15,342 | 5,058 | 75.2 | 5,058 | 75.2 |
| 50000 | TRANSFERENCIAS Y DONACIONES | 10,000 | 10,000 | 10,000 | 10,000 | 0 | 100.0 | 0 | 100.0 |
| 52120 | Transferencias Corrientes a Instituciones Descentralizadas | 10,000 | 10,000 | 10,000 | 10,000 | 0 | 100.0 | 0 | 100.0 |
| | Total | 15,377,775 | 15,392,775 | 3,997,176 | 7,022,568 | 11,395,599 | 26.0 | 8,370,207 | 45.6 |

ANEXO No. 3
SECRETARÍA DE FINANZAS
ADMINISTRACIÓN PÚBLICA DESCENTRALIZADA
INSTITUCIÓN: 516 COMITÉ NACIONAL PARA LA PREVENCIÓN CONTRA TORTURA, TRATOS CRUELES, INHUMANOS O DEGRADANTES (CONAPREV)
GASTO POR PROGRAMA Y GRUPO
SEGUNDO TRIMESTRE 2025

(Cifras en Lempiras)

| Programa | Grupo de Gasto | Descripción | Aprobado | Vigente | Ejecutado II Trimestre | Ejecutado Acumulado | Variación Trimestral | | Variación Acumulada | |
|----------|----------------|---|-------------------|-------------------|------------------------|---------------------|----------------------|----------------|---------------------|----------------|
| | | | | | | | Vig - Ejecutado | % de Ejecución | Vig- Ejec Acumulado | % de Ejecución |
| 11 | | PREVENCIÓN Y PROTECCIÓN DE LAS PERSONAS PRIVADAS DE LIBERTAD | 15,367,775 | 15,367,775 | 3,987,176 | 7,012,568 | 11,380,599 | 25.9 | 8,355,207 | 45.6 |
| | 10000 | SERVICIOS PERSONALES | 12,639,367 | 12,639,367 | 3,242,540 | 5,794,294 | 9,396,827 | 25.7 | 6,845,073 | 45.8 |
| | 20000 | SERVICIOS NO PERSONALES | 2,151,340 | 2,264,086 | 600,816 | 1,024,440 | 1,663,270 | 26.5 | 1,239,646 | 45.2 |
| | 30000 | MATERIALES Y SUMINISTROS | 577,068 | 464,322 | 143,820 | 193,833 | 320,502 | 31.0 | 270,489 | 41.7 |
| 99 | | TRANSFERENCIAS | 10,000 | 10,000 | 10,000 | 10,000 | 0 | 100.0 | 0 | 100.0 |
| | 50000 | TRANSFERENCIAS Y DONACIONES | 10,000 | 10,000 | 10,000 | 10,000 | 0 | 100.0 | 0 | 100.0 |
| | | Total | 15,377,775 | 15,377,775 | 3,997,176 | 7,022,568 | 11,380,599 | 26.0 | 8,355,207 | 45.7 |

ANEXO No. 4
SECRETARÍA DE FINANZAS
ADMINISTRACIÓN PÚBLICA DESCENTRALIZADA
INSTITUCIÓN: 516 COMITÉ NACIONAL PARA LA PREVENCIÓN CONTRA TORTURA, TRATOS CRUELES, INHUMANOS O DEGRADANTES (CONAPREV)
MODIFICACIONES PRESUPUESTARIAS
SEGUNDO TRIMESTRE 2025
(Cifras en Lempiras)

| Tipo de Modificación | Descripción | Aumentos | | Disminuciones | | Recursos Propios | Numero de Documento FP - 05 |
|----------------------|--|----------------|----------------|----------------|----------------|------------------|-----------------------------|
| | | Nacionales | Total | Nacionales | Total | | |
| 403 | Traslados ID entre grupos objetos de gasto 20000,30000 (excepto 21100, 21200, 21300, 21420) entre categorías | 40,490 | 40,490 | 40,490 | 40,490 | 0 | 2 |
| 403 | Traslados ID entre grupos objetos de gasto 20000,30000 (excepto 21100, 21200, 21300, 21420) entre categorías | 39,460 | 39,460 | 39,460 | 39,460 | 0 | 4 |
| 428 | Traslados entre Grupos objetos de gasto 20000, 30000, 40000 (excepto 21100, 21200, 21300 y 21420) entre categorías | 365,745 | 365,745 | 365,745 | 365,745 | 0 | 1 |
| | Total | 445,695 | 445,695 | 445,695 | 445,695 | 0 | |