



Secretaría de
Finanzas
Gobierno de la República

Informe de Seguimiento y Evaluación de la Ejecución Presupuestaria Física y Financiera al Segundo Trimestre 2025

601 Instituto Hondureño de Seguridad Social
(IHSS)



Tegucigalpa, M.D.C. Agosto 2025

SEGUIMIENTO Y EVALUACIÓN DE LA GESTIÓN PRESUPUESTARIA SEGUNDO TRIMESTRE 2025

601: INSTITUTO HONDUREÑO DE SEGURIDAD SOCIAL (IHSS)

I. ANTECEDENTES

La Secretaría de Estado en el Despacho de Finanzas realiza el Informe de la Ejecución del Presupuesto de Ingresos y Egresos, con base a los artículos 45 y 46 Capítulo VII “Del Seguimiento y Evaluación de la Ejecución Presupuestaria” del Decreto Legislativo N° 83-2004, contentivo de la Ley Orgánica del Presupuesto, Acuerdo N° 1341 de la Secretaría de Finanzas, publicado en el Diario Oficial La Gaceta el 12 de febrero del 2009, que aprueba las Normas Técnicas del Subsistema de Presupuesto y Artículo 262 Capítulo VI “Monitoreo, Seguimiento y Evaluación” del Decreto Legislativo N° 4-2025 publicado en el diario oficial La Gaceta el 6 de febrero del 2025, correspondiente a la Ley del Presupuesto del Ejercicio Fiscal 2025 y sus Disposiciones Generales, Aprobadas por el Congreso Nacional.

a. Autoridad Legislativa

Mediante Decreto Legislativo No. 140 publicado el 19 de mayo de 1959 se establece el Instituto Hondureño de Seguridad Social, que tiene como finalidad garantizar el derecho humano a la salud, a la asistencia médica, a la protección de los medios de subsistencia y a los servicios sociales necesarios para el logro del bienestar individual y colectivo.

b. Misión

Somos la institución de seguridad social a nivel nacional, comprometida en brindar a la población prestaciones y servicios dignos en materia de salud, pensiones, cobertura laboral y otras que sean necesarias para proteger el patrimonio familiar de los asegurados, cumpliendo con los mejores estándares de profesionalismo, calidad y calidez en el servicio, en procura de la protección y desarrollo inclusivo de las familias hondureñas.

c. Funciones

El Instituto Hondureño de Seguridad Social (IHSS), cubrirá la contingencia y servicios siguientes:

- Enfermedad, accidente no profesional y maternidad.
- Accidente de trabajo y enfermedad profesional.
- Vejez e invalidez..
- Muerte.
- Subsidios de familia, viudez y orfandad.
- Para forzoso para causas legales o desocupación comprobadas.
- Servicios sociales, sujetos a la reglamentación especial.
- Docencia, el más grande como formador de recursos humanos en el área de la Salud.
- Investigación, siendo parte obligatoria para prestar mejor atención a los pacientes.

II. RESUMEN DE LA COMPOSICIÓN DEL PRESUPUESTO VIGENTE

El presente Informe contiene el análisis de la ejecución física y financiera del Plan Operativo Anual y del Presupuesto de Ingresos y Egresos del Instituto Hondureño de Seguridad Social (IHSS) correspondiente al Segundo Trimestre de 2025.

El IHSS, cuenta con un presupuesto vigente de Veinte Mil Cuatrocientos Diecinueve Millones Ochocientos Sesenta y Ocho Mil, Ochocientos Lempiras Exactos (20,419,868,806 Lempiras) representando el 4.7% del Presupuesto General de Ingresos y Egresos de la República, que asciende a Cuatrocientos Siete Mil Ciento Treinta y Siete Millones Cuatrocientos Sesenta y Nueve Mil Seiscientos Treinta y Cuatro Lempiras Exactos (430,907,821,286 Lempiras).

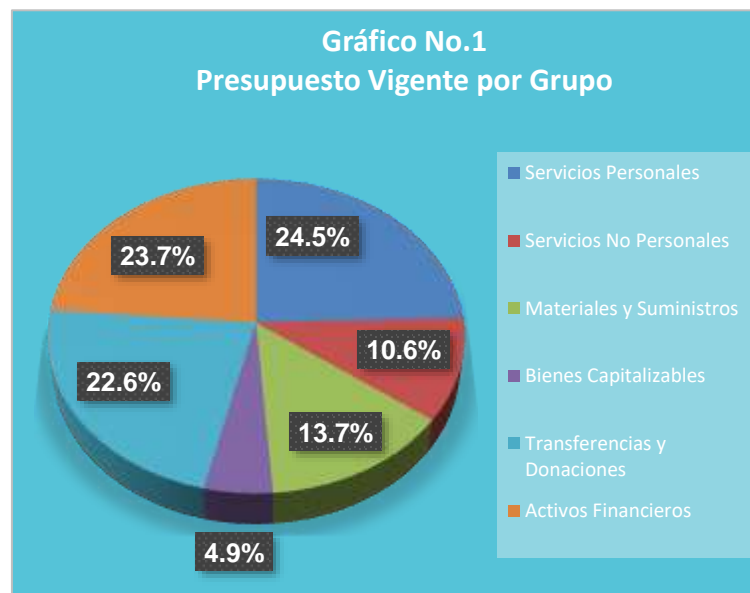
La siguiente sección del informe provee un análisis de la composición del presupuesto vigente:

Fuente de Presupuesto Vigente

La institución cuenta con un presupuesto vigente de 20,419,868,806 Lempiras, el cual está compuesto con fondos del Tesoro Nacional 8,068,000 Lempiras, que corresponde a las transferencias de la Administración Central; los Recursos Propios ascienden 20,411,800,806 Lempiras, recursos captados por aportes patronales y personales de los afiliados, los cuales son orientándose a financiar los programas de Atención en Salud, Atención de Riesgos Profesionales y Beneficios de Previsión y Servicios Sociales conforme a la Ley de la Institución. (Ver anexo 1 Clasificación de los Recursos por Rubro).

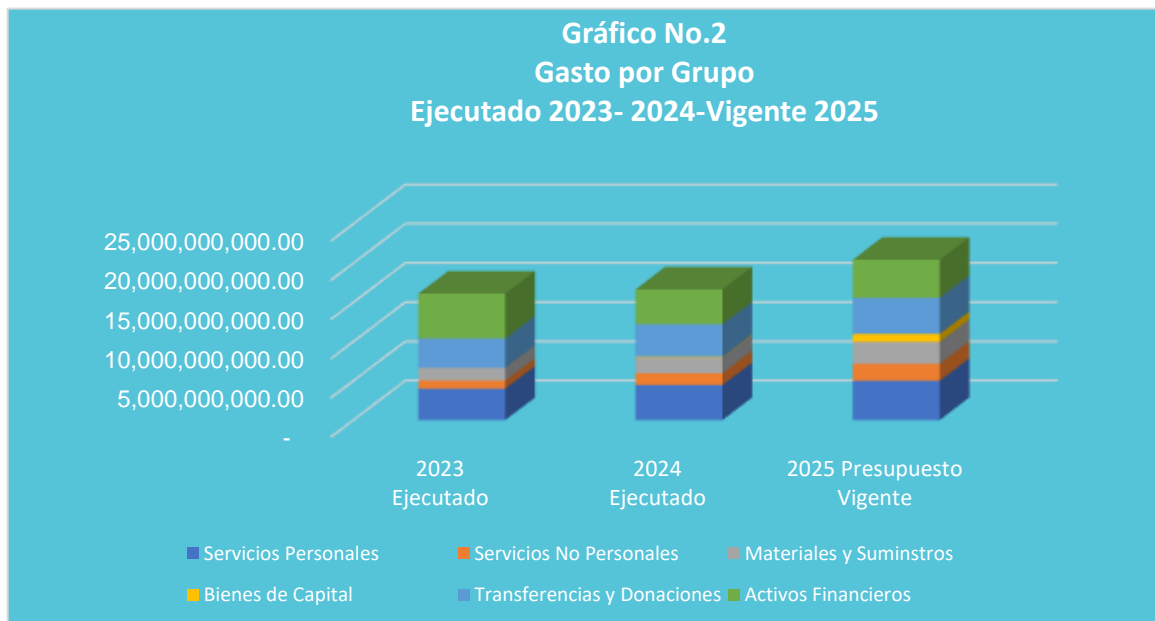
a. Presupuesto Vigente por Grupo

Como se muestra en la gráfica siguiente, la parte más relevante del presupuesto es el porcentaje que destinan al Grupo de Servicios Personales con 24.5% (5,004,915,788 Lempiras), seguido del grupo de Activos Financieros con un porcentaje de 23.7% (4,844,796,800 Lempiras), las demás asignaciones corresponden a los grupos Transferencias y Donaciones un 22.6% (4,606,100,999 Lempiras), Servicios No Personales con un 10.6% (2,163,650,000 Lempiras) igualmente los Materiales y Suministros un 13.7% (2,795,955,219 Lempiras) y el restante Bienes Capitalizables un 4.9% (1,004,450,000 Lempiras).



b. Gasto por Grupo Ejecutado 2023-2024-Vigente 2025

La gráfica siguiente muestra el total de gastos ejecutados por grupo durante los últimos dos años comparados al presupuesto vigente 2025. La ejecución del gasto en el año 2024 fue mayor en 548,522,790 Lempiras, que representa un 3.4% del total ejecutado en 2023, incidiendo en mayor medida la ejecución de los grupos del gasto Activos Financieros y Servicios Personales. El Presupuesto vigente en 2025 asciende a 20,419,868,806 Lempiras, mayor al ejecutado 2024, siendo los grupos Servicios Personales, Transferencias y Activos Financieros los que comprender una mayor asignación.



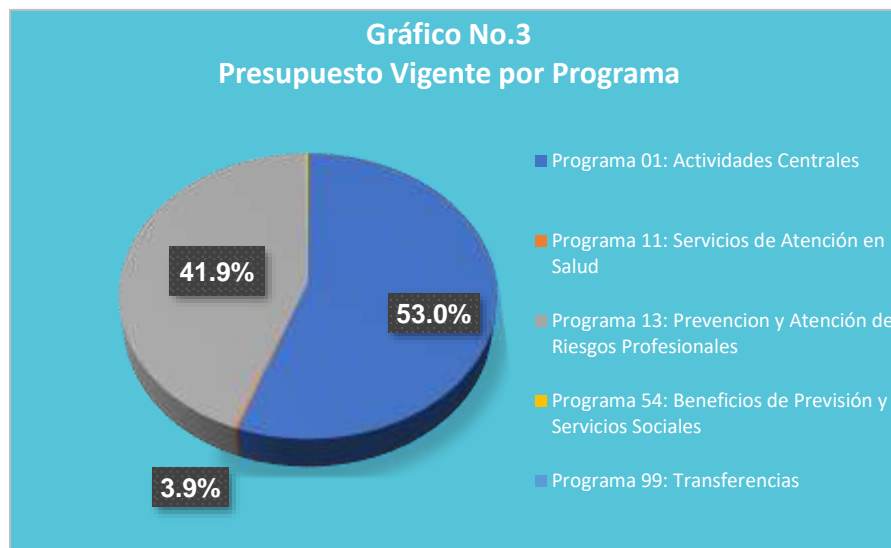
c. Presupuesto Vigente por Programa

El IHSS, opera con un presupuesto vigente bajo la estructura de cinco (5) programas, de los cuales dos (2) son administrativos denominados: 01 Actividades Centrales y 99 Transferencias; tres (3) son programas operativos con producción definida de acuerdo con la finalidad del Instituto, llamados programa 11 Servicios de Atención en Salud, 13 Prevención y Atención de Riesgos Profesionales y 54 Beneficios de Previsión y Servicios Sociales.

El programa administrativo 01 Actividades Centrales representa el 4.1% del presupuesto vigente comprendiendo actividades de apoyo en gestión de la atención de salud. El programa 99 Transferencias es un programa de apoyo por

medio del cual se asignan recursos a las instituciones públicas, representando el 0.3% del presupuesto del instituto registrando las transferencias que por Ley se realiza al Instituto Hondureño para la Prevención del Alcoholismo, Drogadicción y Farmacodependencia (IHADFA) y a la Universidad Autónoma de Honduras (UNAH) con relación al convenio tripartito UNAH/SESAL/IHSS.

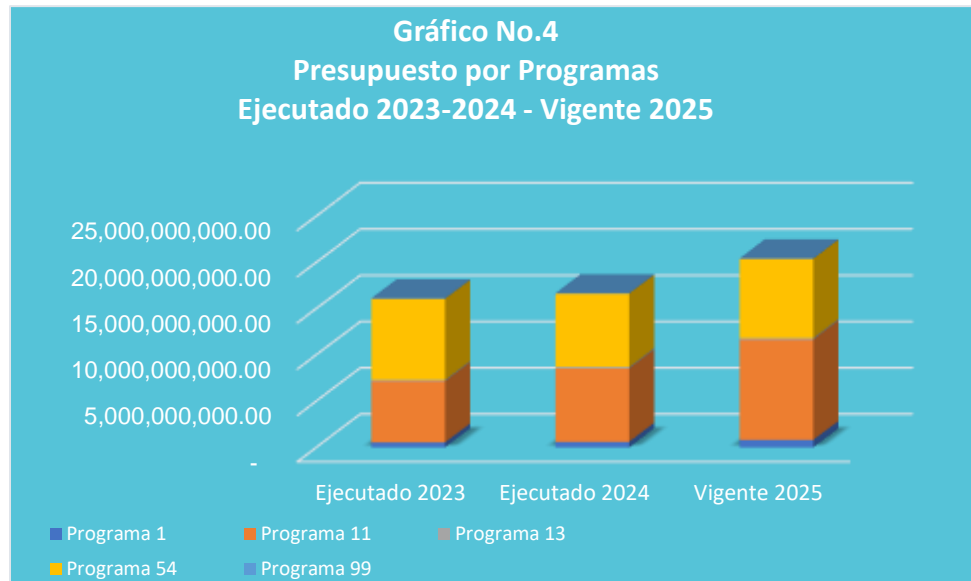
Para el presente periodo fiscal el programa productivo más representativo en cuanto a asignación presupuestaria es el 11 Servicios de Atención en Salud con una asignación de 10,822,260,055 Lempiras (53.0%), seguido del programa 54 Beneficios de Previsión y Servicios Sociales con una asignación de 8,553,249,998 Lempiras (41.9%), el programa 13 Prevención y Atención de Riesgos Profesionales comprende 193,282,716 Lempiras (1.0%) de asignación presupuestaria.



d. Gasto por Programa Ejecutado 2023-2024 Vigente 2025

La gráfica siguiente muestra el total del gasto por programa durante los últimos dos años, comparado con el presupuesto vigente 2025. Se observa que el presupuesto devengado 2023 es menor en 3.4% con respecto al ejecutado en 2024 específicamente lo concerniente a los programas Servicios de Atención en Salud y Beneficios de Previsión y Servicios Sociales.

El presupuesto vigente 2025 presenta un incremento del 22.6% respecto al devengado 2024; siendo el programa más representativo el de Servicios de Atención en Salud con una asignación de 10,822,260,055 Lempiras, para garantizar los servicios de asistencia médica a los afiliados.



III. ANÁLISIS DE LA EJECUCIÓN PRESUPUESTARIA

a. Asuntos Relevantes

Durante el segundo trimestre no hubo asuntos relevantes.

b. Análisis de los Objetivos

El Instituto Hondureño de Seguridad Social (IHSS) cuenta con tres (3) Objetivos Operativos, los que se detallan a continuación:

1. Incrementar la cantidad de consultas de medicina, mejorando con ello la relación del promedio de atenciones médicas por derechohabiente implementando nuevas modalidades.
2. Entregar oportunamente los beneficios a los derechohabientes.
3. Brindar las prestaciones económicas que tienen derecho las y los asegurados por concepto de accidente de trabajo o enfermedad profesional.

c. Análisis de los Ingresos

El presupuesto vigente de los ingresos asciende a 20,419,868,806 Lempiras financiado en su totalidad con fondos nacionales, provenientes principalmente por la captación de los Recursos Propios 20,411,800,806 Lempiras, captados a través de los rubros Ingresos No Tributarios, Contribuciones a la Seguridad Social, la Seguridad Social, Rentas de la Propiedad y los Activos Financieros, así mismo se asignaron Transferencias Corrientes por parte de la Administración Central las cuales ascienden a 8,068,000 Lempiras. (Ver anexo 1 Clasificación de los Recursos por Rubros).

Cuadro No. 1
Ingresos por Tipo de Rubro
(Cifras en Lempiras)

Descripción	Aprobado	Vigente	Recaudación del II Trimestre	Recaudación Acumulada	% al Trim.	% Acum.
INGRESOS CORRIENTES	17,921,014,378	17,921,014,378	8,251,853,797	11,088,468,383	46.0	61.9
Ingresos No Tributarios	104,814,858	104,814,858	-950,354,744	25,228,066	-906.7	24.1
Contribuciones a la Seguridad Social	14,672,874,929	14,672,874,929	6,449,377,895	7,760,239,204	44.0	52.9
Rentas de la Propiedad	3,135,256,591	3,135,256,591	2,752,830,646	3,303,001,113	87.8	105.4
Transferencias Corrientes del Gobierno Central	8,068,000	8,068,000	0	0	0.0	0.0
ACTIVOS FINANCIEROS	1,198,854,428	2,498,854,428	0	0	0.0	0.0
Disminución de otros activos financieros	1,198,854,428	2,498,854,428	0	0	0.0	0.0
Totales	19,119,868,806	20,419,868,806	8,251,853,797	11,088,468,383	40.4	54.3

Observaciones sobre Ejecución Trimestral

La recaudación del segundo trimestre de 2025 asciende a 8,251,853,797 Lempiras que representa el 40.4% del presupuesto vigente, provenientes principalmente de los Recursos Propios generados por las contribuciones patronales y personales de los afiliados, alquileres, entre otros.

Observaciones sobre la Ejecución Acumulada

La recaudación al segundo trimestre de 2025 asciende a 11,088,468,383 Lempiras que representa el 54.3% del presupuesto vigente, provenientes principalmente de los Recursos Propios generados por las contribuciones patronales y personales de los afiliados, alquileres, entre otros.

Respuesta de la Institución

No se requiere respuesta por parte de la institución.

d. Análisis de los Gastos

1. Gastos por Grupo

La clasificación por objeto del gasto se conceptúa como una ordenación sistemática y homogénea de los bienes, servicios y las transferencias que el Sector Público aplica en el desarrollo de su gestión. Lo anterior permite identificar claramente y con transparencia los bienes y servicios que se adquieren, así como las transferencias que se ejecutan.

El siguiente cuadro brinda un resumen de los gastos por grupo total fuentes, los cuales fueron financiados en su totalidad con fondos nacionales, específicamente con recursos propios. Para más detalles a nivel de Fuentes Nacionales vea Anexo 2.1 Objetiva Clasificación de Gastos por Objeto Tesoro Nacional y Anexo 2.2 Objetiva Clasificación de Gastos por Objeto Recursos Propios.

Cuadro No. 2
Ejecución de Egresos por Grupo de Gasto
(Cifras en Lempiras)

Grupo	Aprobado	Vigente	Ejecutado del II Trimestre	Ejecutado Acumulado	Disponible	% del Trím.	% Acum.
Servicios Personales	4,804,915,788	5,004,915,788	1,731,736,007	2,447,590,943	2,557,324,845	34.6	48.9
Servicios No Personales	2,181,400,000	2,163,650,000	366,257,695	424,813,238	1,738,836,762	16.9	19.6
Materiales y Suministros	2,592,655,219	2,795,955,219	913,096,604	936,564,164	1,859,391,055	32.7	33.5
Bienes Capitalizables	90,000,000	1,004,450,000	306,209	306,209	1,004,143,791	0.0	0.0
Transferencias y Donaciones	4,606,100,999	4,606,100,999	1,592,580,089	2,188,424,512	2,417,676,487	34.6	47.5
Activos Financieros	4,844,796,800	4,844,796,800	2,323,041,459	3,375,416,490	1,469,380,310	47.9	69.7
Totales	19,119,868,806	20,419,868,806	6,927,018,064	9,373,115,557	11,046,753,249	33.9	45.9

Observaciones sobre Ejecución Trimestral

En el segundo trimestre la ejecución registrada en SIAFI asciende a 6,927,018,064 Lempiras lo que representa un 33.9% del presupuesto vigente, dentro de dicha ejecución se destaca el grupo de Servicios Personales con 1,731,736,007 Lempiras que representa el 25.0% del total ejecutado en el trimestre y 34.6% con relación al presupuesto vigente, por lo relacionado al pago de sueldos, colaterales, aportaciones patronales, horas extras, gastos de representación, compensaciones y otros.

Los Servicios No Personales con 366,257,695 Lempiras lo que representa el 5.3% del total ejecutado en trimestre y 16.9% con relación al presupuesto vigente del grupo, este programa comprende pagos por servicios públicos, alquiler de edificios, mantenimiento y reparación de edificios, mantenimiento de equipo de laboratorio, componentes, servicios de hemodiálisis, servicios médicos, comisiones bancarias, servicios de vigilancia.

El Grupo Materiales y Suministros con una ejecución de 913,096,604 Lempiras que representa el 13.2% del total ejecutado en el trimestre y 32.7% con relación al presupuesto vigente, por la compra de productos farmacéuticos, productos alimenticios, productos químicos, diésel, productos fotoquímicos, material quirúrgico repuestos y accesorios.

El grupo de Transferencias con una ejecución de 1,592,580,089 Lempiras que representa un 23.0% de lo ejecutado en el trimestre y 34.6% con relación al presupuesto vigente del grupo, comprende pagos por beneficios del contrato colectivo, las transferencias a las universidades, pensiones, jubilaciones y retiros y por último el grupo de los Activos Financieros comprende una ejecución de 2,323,041,459 Lempiras que representa el 33.5 % de la ejecución del trimestre y 47.9% con relación al vigente.

Observaciones sobre la Ejecución Acumulada

Al segundo trimestre la ejecución registrada en SIAFI asciende a 9,373,115,557 Lempiras lo que representa un 45.9% del presupuesto vigente, dentro de dicha ejecución se destaca el grupo de Servicios Personales con 2,447,590,943 Lempiras que representa el 26.1% del total ejecutado en el trimestre y 48.9% con relación al presupuesto vigente, por lo relacionado al pago de sueldos y sus colaterales y otros.

El grupo de Transferencias con una ejecución de 2,188,424,512 Lempiras que representa un 23.0% de lo ejecutado en el trimestre y 47.5% con relación al presupuesto vigente del grupo, comprende pagos por beneficios del contrato colectivo, las transferencias a las universidades, pensiones, jubilaciones y retiros y por último el grupo de los Activos Financieros comprende una ejecución acumulada 3,375,416,490 de Lempiras que representa el 36.0 % de la ejecución del trimestre y 69.7% con relación al vigente.

Respuesta de la Institución

No se requiere respuesta por parte de la institución.

2. Gastos por Programa

Esta sección brinda una descripción general tanto del desempeño financiero como el físico, de forma trimestral y acumulada en cada programa. Actualmente IHSS cuenta con cinco (5) programas, de los cuales dos (2) son administrativos y tres (3) operativos, algunos de los programas administrativos no tienen productos identificados. Para información detallada ver Anexo 3 Ejecución por Programa y Grupo de Gasto.

a. Programas Administrativos (001-Actividades Centrales / 99 Transferencias)

Programa 01: Actividades Centrales

El Programa 01 “Actividades Centrales” cuenta con un presupuesto vigente de 802,401,919 Lempiras, teniendo como objetivo la dirección y apoyo de los procesos administrativos, que garanticen el desarrollo de los resultados propuestos en los programas operativos que desarrolla el Instituto.

Cuadro No. 3
Ejecución de Egresos por Programas Administrativos
(Cifras en Lempiras)

Aprobado	Vigente	Ejecutado del II Trimestre	Ejecutado Acumulado	Disponible	% del Trimestre	% Acumulado
802,401,919	802,401,919	184,241,460	266,372,380	536,029,539	23.0	33.2

Observaciones sobre Ejecución Trimestral

En el segundo trimestre se observa una ejecución de 184,241,460 Lempiras, que equivale al 23.0% con respecto al presupuesto vigente, los cuales fueron orientados a las actividades de coordinación y apoyo a los programas operativos que desarrolla el Instituto.

Observaciones sobre la Ejecución Acumulada

Al segundo trimestre se observa una ejecución de 266,372,380 Lempiras, que equivale al 33.2% con respecto al presupuesto vigente.

Respuesta de la Institución

No se requiere respuesta por parte de la institución.

Modificaciones Presupuestarias Relevantes del Programa

Para este trimestre no se registran Modificación relacionado a este programa.

Programa 99: Transferencias

Este programa está orientado a cumplir con las Transferencias Corrientes otorgadas a las Instituciones Descentralizadas, que por Ley se realizan al Instituto Hondureño para la Prevención del Alcoholismo, Drogadicción y Farmacodependencia (IHADFA) y la Universidad Nacional Autónoma de Honduras (UNAH).

Cuadro No. 4
Ejecución de Egresos por Programas Administrativos
(Cifras en Lempiras)

Aprobado	Vigente	Ejecutado del II Trimestre	Ejecutado Acumulado	Disponible	% del Trimestre	% Acumulado
48,674,118	48,674,118	13,063,153	19,578,697	29,095,421	26.8	40.2

Observaciones sobre Ejecución Trimestral

En el segundo trimestre se observa una ejecución de 13,063,153 Lempiras, que equivale al 26.8% con respecto al presupuesto vigente, monto que corresponde a la transferencia realizada a la Universidad Autónoma de Honduras (UNAH) en cumplimiento al convenio tripartito UNAH/SESAL/IHSS.

Observaciones sobre la Ejecución Acumulada

Al segundo trimestre se observa una ejecución de 19,578,697 Lempiras, que equivale al 40.2% con respecto al presupuesto vigente, monto que corresponde a las transferencias.

Respuesta de la Institución:

No se requiere respuesta por parte de la Institución.

Modificaciones Presupuestarias

No se mostraron modificaciones al programa para este trimestre.

b. Programas Operativos

Programa: 11: Servicios de Atención en Salud

Este programa está orientado a garantizar los servicios de asistencia en salud oportuna y de calidad a la población económicamente activa asegurada y sus beneficiarios, para mejorar su calidad de vida y contribuir al desarrollo integral de nuestro País.

Durante el trimestre el programa cuenta con un presupuesto vigente de 10,822,260,055 Lempiras que representa el 26.6% en relación con el presupuesto vigente de este programa.

Cuadro No. 5
Ejecución de Egresos por Programa
(Cifras en Lempiras)

Información Financiera						
Presupuesto Aprobado	Presupuesto Vigente	Ejecutado del II Trimestre	Ejecutado Acumulado	Disponible	% Trimestre	% Acumulado
9,522,260,055	10,822,260,055	2,874,468,581	3,902,061,021	6,920,199,034	26.6	36.1
Información Física						
Descripción del Producto	Servicios de atención en salud entregados a hombres y mujeres del Régimen de Enfermedad y Maternidad.			Unidad de Medida del Producto	Intervención	
Trimestral						
Programado		Ejecutado		% Ejecutado		
Cantidad	Asignación Presupuestaria	Cantidad	Asignación Presupuestaria	Cantidad	Asignación Presupuestaria	
786,625	7,231,660,855	664,610	2,874,468,581	84.5	39.7	
Anual						
Programado		Ejecutado		% Ejecutado		
Cantidad	Asignación Presupuestaria	Cantidad	Asignación Presupuestaria	Cantidad	Asignación Presupuestaria	
3,254,998	10,822,260,055	1,407,128	3,902,061,021	43.2	36.1	

Observaciones sobre Ejecución Trimestral

Durante el segundo trimestre la asignación del programa muestra una ejecución de 2,874,468,581 Lempiras lo que representa el 26.6% con relación a el presupuesto vigente, mientras que la ejecución física del producto final alcanzó el 84.5% de la meta, lo que comprende 664,610 intervenciones médicas.

Observaciones sobre la Ejecución Acumulada

Al segundo trimestre la asignación del programa muestra una ejecución de 3,902,061,021 Lempiras lo que representa el 36.1 % con relación a el presupuesto vigente, mientras que la ejecución física del producto final alcanzó el 43.2% de la meta, lo que comprende 1,407,128 intervenciones médicas.

Respuesta de la Institución

No se requiere respuesta por parte de la institución.

Modificaciones Presupuestarias Relevantes del Programa

No se realizaron modificaciones presupuestarias del programa durante el periodo.

Programa 13: Prevención y Atención de Riesgos Profesionales

Este programa está Orientado a establecer medidas de prevención en accidentes de trabajo y enfermedades profesionales, para fortalecer la seguridad integral en las empresas afiliadas ya sea públicas o privadas. El producto final que presta son las intervenciones que realiza a las empresas como ser las capacitaciones y las inspecciones.

Durante el trimestre el programa cuenta con un presupuesto vigente de 193,282,716 Lempiras.

Cuadro No. 6
Ejecución de Egresos por Programa
(Cifras en Lempiras)

Información Financiera						
Presupuesto Aprobado	Presupuesto Vigente	Ejecutado del II Trimestre	Ejecutado Acumulado	Disponible	% Trimestre	% Acumulado
193,282,716	193,282,716	69,178,748	93,108,906	100,173,810	35.8	48.2
Información Física						
Descripción del Producto	Otorgamiento de Prevención y atención y las derechohabientes del Régimen de Riesgos Profesionales.			Unidad de Medida del Producto	Intervención	
Trimestral						
Programado		Ejecutado		% Ejecutado		
Cantidad	Asignación Presupuestaria	Cantidad	Asignación Presupuestaria	Cantidad	Asignación Presupuestaria	
12,308	48,320,679	13,079	69,178,748	106.3	143.2	
Anual						
Programado		Ejecutado		% Ejecutado		
Cantidad	Asignación Presupuestaria	Cantidad	Asignación Presupuestaria	Cantidad	Asignación Presupuestaria	
49,103	193,282,716	26,114	93,108,906	53.2	48.2	

Observaciones sobre Ejecución Trimestral

Durante el segundo trimestre la asignación del programa muestra una ejecución financiera de 69,178,748 Lempiras lo que representa el 35.8% con relación al presupuesto vigente, la ejecución física del producto final superior al 100% con respecto a lo programado se realizaron 13,079 intervenciones.

Observaciones sobre la Ejecución Acumulada

Al segundo trimestre la asignación del programa muestra una ejecución financiera de 93,108,906 Lempiras lo que representa el 48.2% con relación al presupuesto vigente, la ejecución física del producto del 53.2% con respecto a lo programado se realizaron 26,114 intervenciones.

Modificaciones Presupuestarias Relevantes del Programa

No se realizaron modificaciones presupuestarias del programa durante el periodo.

Programa 54: Beneficios de Previsión y Servicios Sociales

Con este programa se busca satisfacer las necesidades en prestaciones económicas de los derechohabientes en forma oportuna y bajo criterios de eficiencia, que permita garantizar la supervivencia del asegurado y la calidad de vida de sus beneficiarios. En el presente Ejercicio Fiscal este programa cuenta con un presupuesto vigente de 8,553,249,998 Lempiras.

Cuadro No. 7
Ejecución de Egresos por Programa
(Cifras en Lempiras)

Información Financiera						
Presupuesto Aprobado	Presupuesto Vigente	Ejecutado del II Trimestre	Ejecutado Acumulado	Disponible	% Trimestre	% Acumulado
8,553,249,998	8,553,249,998	3,786,046,121	5,091,994,552	3,461,255,446	44.3	59.5
Información Física						
Descripción del Producto	Pensiones otorgadas a los y las derechohabientes del Régimen de Invalidez, Vejez y Muerte.			Unidad de Medida del Producto	Pensión	
Trimestral						
Programado		Ejecutado		% Ejecutado		
Cantidad	Asignación Presupuestaria	Cantidad	Asignación Presupuestaria	Cantidad	Asignación Presupuestaria	
73,034.0	2,138,312,499	65,135	3,786,046,121	89.2	177.1	
Anual						
Programado		Ejecutado		% Ejecutado		
Cantidad	Asignación Presupuestaria	Cantidad	Asignación Presupuestaria	Cantidad	Asignación Presupuestaria	
75,941	8,553,249,998	0	5,091,994,552	0.0	59.5	

Observaciones sobre Ejecución Trimestral

Durante el segundo trimestre la asignación del programa muestra una ejecución financiera de 3,786,046,121 Lempiras lo que representa un 44.3% del presupuesto vigente, mientras que la ejecución física del producto final alcanzo el 89.2% de la meta, lo que comprende 65,135 pensiones otorgadas.

Observaciones sobre la Ejecución Acumulada

Al segundo trimestre la asignación del programa muestra una ejecución financiera de 5,091,994,552 Lempiras lo que representa un 59.5% del presupuesto vigente anual.

Respuesta de la Institución

No se requiere respuesta por parte de la institución.

Modificaciones Presupuestarias Relevantes del Programa

Para este trimestre se realizaron (4) modificaciones presupuestarias por parte de la Institución, Instituto Hondureño de Seguridad Social (IHSS) Traslados internos para el normal funcionamiento de la institución, por un monto de L 36,107,708 y por parte de la Secretaría de Finanzas (SEFIN), se realizaron dos (2) modificaciones presupuestarias una por Incorporación de Disponibilidades de años anteriores por un monto de L1,300,000.00 destinado a fortalecer asignaciones en los objetos de compensaciones, productos farmacéuticos y medicinales varios, equipo médico sanitario, hospitalario e Instrumental y otra por traslados por un monto de L146,030,677 destinados a fortalecer asignaciones en el Grupo de Servicios Personales por otorgamiento de incremento salarial de acuerdo a escalas salariales del Contrato Colectivo.

IV. RECOMENDACIONES

- ✓ Continuar vigilando el cumplimiento de la normativa legal vigente para la ejecución del presupuesto, conforme a lo establecido en la Ley Orgánica del Presupuesto, las Normas Técnicas del Subsistema de Presupuesto y las Disposiciones Generales del Presupuesto.
- ✓ Conservar registros actualizados de la ejecución presupuestaria de Ingresos y Egresos en el Sistema de Información Financiera Integrada (SIAFI).
- ✓ Realizar una mejor programación del POA y Presupuesto para mejorar la ejecución de las metas físicas y financieras, con programación en base a costos reales.
- ✓ Revisar la programación física y financiera con el propósito de asegurar el cumplimiento de los pagos o estimaciones presentadas por las empresas constructoras y supervisoras de los proyectos en ejecución y de este modo asegurar el pago de compromisos adquiridos.

V. ANEXOS

1. Clasificación de los Recursos por Rubro
2. Clasificación del Objeto Específico del Gastos y Tipos de Fondos
 - 2.1 Objetiva Clasificación del Gasto por Objeto Tesoro Nacional.
 - 2.2 Objetiva Clasificación del Gasto por Objeto Recursos Propios.
3. Ejecución por Programa y Grupo de Gasto
4. Modificaciones Presupuestarias.

ANEXO No. 1
SECRETARÍA DE FINANZAS
ADMINISTRACIÓN PÚBLICA DESCENTRALIZADA
INSTITUCIÓN: 601 INSTITUTO HONDUREÑO DE SEGURIDAD SOCIAL (IHSS)
CLASIFICACIÓN DE LOS INGRESOS POR RUBROS
SEGUNDO TRIMESTRE 2025
FONDOS TOTALES
(Cifras en Lempiras)

Rubro	Descripción	Aprobado	Vigente	Recaudado II Trimestre	Recaudado Acumulado	Variación Trimestral		Variación Acumulada	
						Vig - Recaudado	% de Ejecución	Vig- Rec Acumulado	% de Ejecución
12000	INGRESOS NO TRIBUTARIOS	19,119,868,806	20,419,868,806	8,251,853,797	11,088,468,383	12,168,015,009	40.4	9,331,400,423	54.3
12400	MULTAS	104,814,858	104,814,858	-950,354,744	25,228,066	1,055,169,602	-906.7	79,586,792	24.1
12499	Multas y Penas Varias	104,814,858	104,814,858	-950,354,744	25,228,066	1,055,169,602	-906.7	79,586,792	24.1
13000	CONTIBUCIONES A LA SEGURIDAD SOCIAL	14,672,874,929	14,672,874,929	6,449,377,895	7,760,239,204	8,223,497,034	44.0	6,912,635,725	52.9
13100	CONTIBUCION DEL SECTOR PRIVADO AL SISTEMA DE JUBILACION Y PENCIONES	146,172,565	146,172,565	2,937,353,226	3,375,530,419	-2,791,180,661	2,009.5	-3,229,357,854	2,309.3
13101	Contibucion Patronales	0	0	1,801,809,202	2,063,885,188	-1,801,809,202	0.0	-2,063,885,188	0.0
13102	Aportes Personales	0	0	1,135,544,024	1,311,645,232	-1,135,544,024	0.0	-1,311,645,232	0.0
13103	Otros Ingresos por Convenios de Afiliacion	146,172,565	146,172,565	0	0	146,172,565	0.0	146,172,565	0.0
13300	CONTRIBUCIONES DEL SECTOR PRIVADO AL SISTEMA DE SEGURO SOCIAL	12,854,759,048	12,854,759,048	2,929,247,282	3,610,254,930	9,925,511,766	22.8	9,244,504,118	28.1
13301	Contibuciones Patronales	8,709,733,108	8,709,733,108	1,987,398,965	2,451,946,960	6,722,334,143	22.8	6,257,786,148	28.2
13302	Aportes Personales	4,145,025,940	4,145,025,940	941,848,317	1,158,307,969	3,203,177,623	22.7	2,986,717,971	27.9
13400	CONTRIBUCIONES DEL SECTOR PUBLICO AL SISTEMA DE SEGURO SOCIAL	1,671,943,316	1,671,943,316	582,777,387	774,453,855	1,089,165,929	34.9	897,489,461	46.3
13401	Contibuciones Patronales	1,361,109,723	1,361,109,723	441,337,988	575,594,485	919,771,735	32.4	785,515,238	42.3
13402	Aportes Personales	310,833,593	310,833,593	141,439,399	198,859,370	169,394,194	45.5	111,974,223	64.0
17000	RENTAS DE LA PROPIEDAD	3,135,256,591	3,135,256,591	2,752,830,646	3,303,001,113	382,425,945	87.8	-167,744,522	105.4
17300	INTERESES POR DEPOSITO	162,608,794	162,608,794	66,215,511	92,708,856	96,393,283	40.7	69,899,938	57.0
17301	Intereses por Depositos Internos	162,608,794	162,608,794	66,215,511	92,708,856	96,393,283	40.7	69,899,938	57.0
17400	INTERESES POR TITULOS Y VALORES	2,972,647,797	2,972,647,797	2,686,615,135	3,210,292,256	286,032,662	90.4	-237,644,459	108.0
17401	Intereses por Títulos y Valores Internos	2,972,647,797	2,972,647,797	2,686,615,135	3,210,292,256	286,032,662	90.4	-237,644,459	108.0
18000	TRANSFERENCIAS Y DONACIONES CORRIENTES A INSTITUCIONES DEL SECTOR PUBLICO	8,068,000	8,068,000	0	0	8,068,000	0.0	8,068,000	0.0
18100	TRANSFERENCIAS CORRIENTES DEL GOBIERNO GENERAL	8,068,000	8,068,000	0	0	8,068,000	0.0	8,068,000	0.0
18101	Transferencias Corrientes de la Administración Central	8,068,000	8,068,000	0	0	8,068,000	0.0	8,068,000	0.0
23000	ACTIVOS FINANCIEROS	1,198,854,428	2,498,854,428	0	0	2,498,854,428	0.0	2,498,854,428	0.0
23900	DISMINUCION DE OTROS ACTIVOS FINANCIEROS	1,198,854,428	2,498,854,428	0	0	2,498,854,428	0.0	2,498,854,428	0.0
23901	Disminucion de Disponibilidades de años Anteriores	1,198,854,428	2,498,854,428	0	0	2,498,854,428	0.0	2,498,854,428	0.0
	TOTAL	19,119,868,806	20,419,868,806	8,251,853,797	11,088,468,383	12,168,015,009	40.4	9,331,400,423	54.3

ANEXO No. 1
SECRETARÍA DE FINANZAS
ADMINISTRACIÓN PÚBLICA DESCENTRALIZADA
INSTITUCIÓN: 601 INSTITUTO HONDUREÑO DE SEGURIDAD SOCIAL (IHSS)
CLASIFICACIÓN DE LOS INGRESOS POR RUBROS
SEGUNDO TRIMESTRE 2025
RECURSOS PROPIOS
(Cifras en Lempiras)

Rubro	Descripción	Aprobado	Vigente	Recaudado II Trimestre	Recaudado Acumulado	Variación Trimestral		Variación Acumulada	
						Vig - Recaudado	% de Ejecución	Vig- Rec Acumulado	% de Ejecución
12000	INGRESOS NO TRIBUTARIOS	19,111,800,806	20,411,800,806	8,251,853,797	11,088,468,383	12,159,947,009	40.4	9,323,332,423	54.3
12400	MULTAS	104,814,858	104,814,858	-950,354,744	25,228,066	1,055,169,602	-906.7	79,586,792	24.1
12499	Multas y Penas Varias	104,814,858	104,814,858	-950,354,744	25,228,066	1,055,169,602	-906.7	79,586,792	24.1
13000	CONTIBUCIONES A LA SEGURIDAD SOCIAL	14,672,874,929	14,672,874,929	6,449,377,895	7,760,239,204	8,223,497,034	44.0	6,912,635,725	52.9
13100	CONTIBUCION DEL SECTOR PRIVADO AL SISTEMA DE JUBILACION Y PENCIONES	146,172,565	146,172,565	2,937,353,226	3,375,530,419	-2,791,180,661	2,009.5	-3,229,357,854	2,309.3
13101	Contibucion Patronales	0	0	1,801,809,202	2,063,885,188	-1,801,809,202	0.0	-2,063,885,188	0.0
13102	Aportes Personales	0	0	1,135,544,024	1,311,645,232	-1,135,544,024	0.0	-1,311,645,232	0.0
13103	Otros Ingresos por Convenios de Afiliacion	146,172,565	146,172,565	0	0	146,172,565	0.0	146,172,565	0.0
13300	CONTRIBUCIONES DEL SECTOR PRIVADO AL SISTEMA DE SEGURO SOCIAL	12,854,759,048	12,854,759,048	2,929,247,282	3,610,254,930	9,925,511,766	22.8	9,244,504,118	28.1
13301	Contibuciones Patronales	8,709,733,108	8,709,733,108	1,987,398,965	2,451,946,960	6,722,334,143	22.8	6,257,786,148	28.2
13302	Aportes Personales	4,145,025,940	4,145,025,940	941,848,317	1,158,307,969	3,203,177,623	22.7	2,986,717,971	27.9
13400	CONTRIBUCIONES DEL SECTOR PUBLICO AL SISTEMA DE SEGURO SOCIAL	1,671,943,316	1,671,943,316	582,777,387	774,453,855	1,089,165,929	34.9	897,489,461	46.3
13401	Contibuciones Patronales	1,361,109,723	1,361,109,723	441,337,988	575,594,485	919,771,735	32.4	785,515,238	42.3
13402	Aportes Personales	310,833,593	310,833,593	141,439,399	198,859,370	169,394,194	45.5	111,974,223	64.0
17000	RENTAS DE LA PROPIEDAD	3,135,256,591	3,135,256,591	2,752,830,646	3,303,001,113	382,425,945	87.8	-167,744,522	105.4
17300	INTERESES POR DEPOSITO	162,608,794	162,608,794	66,215,511	92,708,856	96,393,283	40.7	69,899,938	57.0
17301	Intereses por Depositos Internos	162,608,794	162,608,794	66,215,511	92,708,856	96,393,283	40.7	69,899,938	57.0
17400	INTERESES POR TITULOS Y VALORES	2,972,647,797	2,972,647,797	2,686,615,135	3,210,292,256	286,032,662	90.4	-237,644,459	108.0
17401	Intereses por Títulos y Valores Internos	2,972,647,797	2,972,647,797	2,686,615,135	3,210,292,256	286,032,662	90.4	-237,644,459	108.0
23000	ACTIVOS FINANCIEROS	1,198,854,428	2,498,854,428	0	0	2,498,854,428	0.0	2,498,854,428	0.0
23900	DISMINUCION DE OTROS ACTIVOS FINANCIEROS	1,198,854,428	2,498,854,428	0	0	2,498,854,428	0.0	2,498,854,428	0.0
23901	Disminucion de Disponibilidades de años Anteriores	1,198,854,428	2,498,854,428	0	0	2,498,854,428	0.0	2,498,854,428	0.0
	TOTAL	19,111,800,806	20,411,800,806	8,251,853,797	11,088,468,383	12,159,947,009	40.4	9,323,332,423	54.3

TESORO NACIONAL
(Cifras en Lempiras)

Rubro	Descripción	Aprobado	Vigente	Recaudado II Trimestre	Recaudado Acumulado	Variación Trimestral		Variación Acumulada	
						Vig - Recaudado	% de Ejecución	Vig- Rec Acumulado	% de Ejecución
18100	TRANSFERENCIAS CORRIENTES DEL GOBIERNO GENERAL	8,068,000	8,068,000	0	0	8,068,000	0.0	8,068,000	0.0
18101	Transferencias Corrientes de la Administración Central	8,068,000	8,068,000	0	0	8,068,000	0.0	8,068,000	0.0
	TOTAL	8,068,000	8,068,000	0	0	8,068,000	0.0	8,068,000	0.0

ANEXO No. 2
SECRETARÍA DE FINANZAS
ADMINISTRACIÓN PÚBLICA DESCENTRALIZADA
INSTITUCIÓN: 601 INSTITUTO HONDUREÑO DE SEGURIDAD SOCIAL (IHSS)
CLASIFICACIÓN DEL GASTO SEGÚN OBJETO
SEGUNDO TRIMESTRE 2025
FONDOS TOTALES
(Cifras en Lempiras)

Código	Descripción	Aprobado	Vigente	Recaudado II Trimestre	Ejecutado Acumulado	Variación Trimestral		Variación Acumulada	
						Vig - Ejecutado	% de Ejecución	Vig- Ejec Acumulado	% de Ejecución
10000	SERVICIOS PERSONALES	4,804,915,788	5,004,915,788	1,731,736,007	2,447,590,943	3,273,179,781	34.6	2,557,324,845	48.9
11100	Sueldos Básicos	3,129,952,011	3,231,003,195	1,063,927,389	1,558,648,332	2,167,075,806	32.9	1,672,354,863	48.2
11400	Adicionales	435,414,907	289,384,230	93,395,026	115,294,097	195,989,204	32.3	174,090,133	39.8
11510	Decimotercer Mes	262,785,406	271,482,321	8,029,939	33,963,104	263,452,382	3.0	237,519,217	12.5
11520	Decimocuarto Mes	259,917,999	268,210,927	238,488,914	258,804,303	29,722,013	88.9	9406624	96.5
11600	Complementos	290,071,929	309,798,624	104,781,749	196,463,712	205,016,875	33.8	113,334,912	63.4
11710	Contribuciones al Instituto Nacional de Jubilaciones y Pensiones de los Empleados y Funcionarios del Poder Ejecutivo	180,556,186	187,548,906	56,206,326	83,768,759	131,342,580	30.0	103,780,147	44.7
11750	Contribuciones para Seguro Social	82,241,010	82,500,732	26,254,383	38,936,043	56,246,349	31.8	43,564,689	47.2
11760	Contribuciones al Instituto Nacional de Formación Profesional	31,299,520	32,310,033	14,533,964	21,081,271	17,776,069	45.0	11,228,762	65.2
11800	Dietas	9,600,000	9,600,000	0	0	9,600,000	0.0	9,600,000	0.0
12100	Sueldos Básicos	95,121,529	95,121,529	49,280,230	62,833,592	45,841,299	51.8	32,287,937	66.1
12410	Decimotercer Mes	7,926,794	7,926,794	21,000	29,863	7,905,794	0.3	7,896,931	0.4
12420	Decimocuarto Mes	7,926,794	7,926,794	6,518,774	6,518,774	1,408,020	82.2	1,408,020	82.2
12550	Contribuciones para Seguro Social	4,287,270	4,287,270	1,546,958	2,061,368	2,740,312	36.1	2,225,902	48.1
12560	Contribuciones al Instituto Nacional de Formación Profesional	951,215	951,215	438,160	559,666	513,055	46.1	391,549	58.8
13000	Asignaciones Familiares	2,100,000	2,100,000	12,032	19,529	2,087,968	0.6	2,080,471	0.9
14100	Horas Extraordinarias	3,513,218	3,513,218	720,457	905,588	2,792,761	20.5	2,607,630	25.8
15900	Otras Asistencia Social al Personal	1,250,000	1,250,000	191,171	313,408	1,058,829	15.3	936,592	25.1
16200	Compensaciones	0	200,000,000	67,389,534	67,389,534	132,610,466	33.7	132,610,466	33.7
20000	SERVICIOS NO PERSONALES	2,181,400,000	2,163,650,000	366,257,695	424,813,238	1,797,392,305	16.9	1,738,836,762	19.6
21110	Suministro De Energía Eléctrica	134,083,100	134,083,100	28,087,786	41,429,364	105,995,314	20.9	92,653,736	30.9
21200	Agua	23,606,435	23,606,435	5,472,818	7,589,908	18,133,617	23.2	16,016,527	32.2
21300	Gas	250,000	250,000	0	0	250,000	0.0	250,000	0.0
21410	Correo Postal	1,968,000	1,968,000	0	0	1,968,000	0.0	1,968,000	0.0
21420	Telefonía Fija	2,184,520	2,184,520	218,412	434,388	1,966,108	10.0	1,750,132	19.9
21430	Telefonía Celular	395,000	395,000	0	0	395,000	0.0	395,000	0.0
22100	Alquiler de Edificios, Viviendas y Locales	34,650,890	40,488,598	8,893,044	9,361,044	31,595,554	22.0	31,127,554	23.1
22220	Alquiler de Equipos de Transporte, Tracción y Eleuación	150,000	150,000	0	0	150,000	0.0	150,000	0.0
22230	Alquiler de Equipos Sanitarios y de Laboratorio	0	8,000,000	630,000	630,000	7,370,000	7.9	7,370,000	7.9
22250	Alquiler de Equipo para Computación	520,000	520,000	0	0	520,000	0.0	520,000	0.0
23100	Mantenimiento y Reparación de Edificios y Locales	23,105,859	23,105,859	740,625	796,941	22,365,234	3.2	22,308,918	3.4
23200	Mantenimiento y Reparación de Equipos y Medios de Transporte	6,424,133	6,744,133	43,607	44,556	6,700,526	0.6	6,699,577	0.7
23320	Mantenimiento y Reparación de Equipos de Tracción y Eleuación	4,579,001	4,079,001	12,450	12,450	4,066,551	0.3	4,066,551	0.3
23330	Mantenimiento y Reparación de Equipos Sanitarios y de Laboratorio	123,355,000	123,355,000	314,486	314,486	123,040,514	0.3	123,040,514	0.3
23350	Mantenimiento y Reparación de Equipo para Computación	2,621,000	2,621,000	0	0	2,621,000	0.0	2,621,000	0.0
23360	Mantenimiento y Reparación de Equipo de Oficina y Muebles	10,262,000	7,262,000	285,038	299,131	6,976,962	3.9	6,962,869	4.1
23390	Mantenimiento y Reparación de Otros Equipos	10,800,000	10,300,000	203,857	213,770	10,096,143	2.0	10,086,230	2.1
23500	Limpieza, Aseo y Fumigación	148,688,145	148,688,145	4,985,840	7,096,837	143,702,305	3.4	141,591,308	4.8

ANEXO No. 2
SECRETARÍA DE FINANZAS
ADMINISTRACIÓN PÚBLICA DESCENTRALIZADA
INSTITUCIÓN: 601 INSTITUTO HONDUREÑO DE SEGURIDAD SOCIAL (IHSS)
CLASIFICACIÓN DEL GASTO SEGÚN OBJETO
SEGUNDO TRIMESTRE 2025
FONDOS TOTALES
(Cifras en Lempiras)

Código	Descripción	Aprobado	Vigente	Recaudado II Trimestre	Ejecutado Acumulado	Variación Trimestral		Variación Acumulada	
						Vig - Ejecutado	% de Ejecución	Vig- Ejec Acumulado	% de Ejecución
24110	Sangres y Componentes	65,000,000	65,000,000	22,112,560	24,580,210	42,887,440	34.0	40,419,790	37.8
24120	Servicios de Hemodialisis	178,800,000	178,800,000	49,560,859	49,560,859	129,239,141	27.7	129,239,141	27.7
24130	Servicios Médicos	950,000,000	942,662,292	139,158,400	162,383,640	803,503,892	14.8	780,278,652	17.2
24200	Estudios, Investigaciones y Análisis de Factibilidad	68,966,936	68,966,936	57,406,758	57,406,758	11,560,178	83.2	11,560,178	83.2
24300	Servicios Jurídicos	2,014,762	1,214,762	1,700	1,700	1,213,062	0.1	1,213,062	0.1
24400	Servicios de Contabilidad y Auditoría	18,900,000	18,900,000	1,844,995	4,100,414	17,055,005	9.8	14799586	21.7
24500	Servicios de Capacitación	8,060,000	8,560,000	179,335	179,335	8,380,665	2.1	8,380,665	2.1
24600	Servicios de Informática y Sistemas Computarizados	107,646,400	98,446,400	527,800	4,095,368	97,918,600	0.5	94,351,032	4.2
24710	Servicios De Consultoría De Gestión Administrativa Y Financiera	12,433,800	10,083,800	480,000	480,000	9,603,800	4.8	9,603,800	4.8
25100	Servicio de Transporte	24,376,527	18,376,527	523,727	537,076	17,852,800	2.8	17,839,451	2.9
25300	Servicio de Imprenta, Publicaciones y Reproducciones	11,702,431	11,102,431	114,298	129,981	10,988,133	1.0	10,972,450	1.2
25400	Primas y Gastos de Seguro	5,094,508	5,094,508	597,013	793,013	4,497,496	11.7	4,301,496	15.6
25500	Comisiones y Gastos Bancarios	71,329,508	71,329,508	20,103,725	23,304,180	51,225,783	28.2	48,025,328	32.7
25600	Publicidad y Propaganda	6,636,518	4,636,518	364,579	441,779	4,271,939	7.9	4,194,739	9.5
25700	Servicio de Internet	10,800,000	10,800,000	0	0	10,800,000	0.0	10,800,000	0.0
26110	Pasajes Nacionales	1,177,000	1,177,000	21,227	36,773	1,155,773	1.8	1,140,227	3.1
26120	Pasajes al Exterior	2,550,000	2,550,000	39,000	39,000	2,511,000	1.5	2,511,000	1.5
26210	Viáticos Nacionales	13,759,535	13,639,535	2,402,727	2,569,524	11,236,808	17.6	11,070,011	18.8
26220	Viáticos al Exterior	3,120,000	3,120,000	389,745	389,745	2,730,255	12.5	2,730,255	12.5
27122	Impuesto sobre Bienes Inmuebles	1,000,000	1,000,000	590	590	999,410	0.1	999,410	0.1
27129	Impuestos Municipales Varios	2,000,000	2,000,000	0	0	2,000,000	0.0	2,000,000	0.0
27210	Tasas	1,412,472	1,412,472	49,230	99,976	1,363,242	3.5	1,312,496	7.1
27300	Multas y Recargos	1,194,000	1,194,000	438,910	438,910	755,090	36.8	755,090	36.8
27500	Gastos Judiciales	1,000,000	1,000,000	0	0	1,000,000	0.0	1,000,000	0.0
29100	Ceremonial y Protocolo	9,891,000	9,891,000	49,356	55,135	9,841,644	0.5	9,835,865	0.6
29200	Servicios de Vigilancia	74,891,520	74,891,520	20,003,200	24,966,400	54,888,320	26.7	49,925,120	33.3
30000	MATERIALES Y SUMINISTROS	2,592,655,219	2,795,955,219	913,096,604	936,564,164	1,882,858,615	32.7	1,859,391,055	33.5
31110	Productos Alimenticios Y Bebidas	131,327,237	131,327,237	3,203,535	3,218,866	128,123,702	2.4	128,108,371	2.5
32100	Hilados y Telas	1,466,000	966,000	6,012	6,012	959,988	0.6	959,988	0.6
32200	Confecciones Textiles	1,614,994	1,414,994	405,458	405,458	1,009,537	28.7	1,009,537	28.7
32310	Prendas de Vestir	19,335,200	19,335,200	0	0	19,335,200	0.0	19,335,200	0.0
32400	Calzados	145,000	145,000	0	0	145,000	0.0	145,000	0.0
33100	Productos De Papel Y Cartón	11,392,064	11,392,064	510,050	510,050	10,882,014	4.5	10,882,014	4.5
33300	Productos de Artes Gráficas	16,609,200	16,609,200	534,475	534,475	16,074,726	3.2	16,074,726	3.2
33500	Libros, Revistas y Periódicos	30,000	30,000	0	0	30,000	0.0	30,000	0.0
33700	Especies Timbradas y Valores	265,000	265,000	4,615	6,375	260,385	1.7	258,625	2.4
34400	Llantas y Cámaras de Aire	600,000	600,000	0	0	600,000	0.0	600,000	0.0
35100	Productos Químicos	35,335,028	35,885,028	2,192,812	2,789,825	33,692,216	6.1	33,095,203	7.8
35210	Productos Farmacéuticos y Medicinales Varios	1,907,532,800	2,107,532,800	849,957,218	865,183,077	1,257,575,582	40.3	1,242,349,723	41.1
35260	Oxígeno Médico	23,517,000	23,517,000	2,674,699	3,042,264	20,842,301	11.4	20,474,736	12.9
35500	Tintas, Pinturas y Colorantes	2,760,354	2,760,354	2,107	2,107	2,758,247	0.1	2,758,247	0.1
35610	Gasolina	914,261	914,261	55,866	61,714	858,395	6.1	852,547	6.8
35620	Diesel	14,689,934	14,689,934	2,459,469	3,315,884	12,230,465	16.7	11,374,050	22.6
35640	Gas LPG	166,271	166,271	76,437	76,437	89,834	46.0	89,834	46.0
35650	Aceites y Grasas Lubricantes	1,195,595	1,195,595	91,163	111,551	1,104,432	7.6	1,084,044	9.3
35800	Productos de Material Plástico	2,031,000	1,731,000	85,912	85,912	1,645,088	5.0	1,645,088	5.0

ANEXO No. 2
SECRETARÍA DE FINANZAS
ADMINISTRACIÓN PÚBLICA DESCENTRALIZADA
INSTITUCIÓN: 601 INSTITUTO HONDUREÑO DE SEGURIDAD SOCIAL (IHSS)
CLASIFICACIÓN DEL GASTO SEGÚN OBJETO
SEGUNDO TRIMESTRE 2025
FONDOS TOTALES
(Cifras en Lempiras)

Código	Descripción	Aprobado	Vigente	Recaudado II Trimestre	Ejecutado Acumulado	Variación Trimestral		Variación Acumulada	
						Vig - Ejecutado	% de Ejecución	Vig- Ejec Acumulado	% de Ejecución
35920	Productos Fotoquímicos	35,100,000	35,100,000	6,337,069	6,337,069	28,762,931	18.1	28,762,931	18.1
36100	Productos Ferrosos	214,071	214,071	0	0	214,071	0.0	214,071	0.0
36400	Herramientas Menores	1,596,228	1,596,228	6,161	6,161	1,590,067	0.4	1,590,067	0.4
39100	Elementos de Limpieza y Aseo Personal	44,322,500	43,822,500	1,235,691	1,308,691	42,586,809	2.8	42,513,809	3.0
39200	Útiles de Escritorio, Oficina y Enseñanza	3,382,333	3,382,333	88,173	94,265	3,294,160	2.6	3,288,068	2.8
39300	Útiles y Materiales Eléctricos	11,287,505	9,787,505	204,752	204,752	9,582,753	2.1	9,582,753	2.1
39510	Instrumental Médico Quirúrgico Menor	57,500,000	56,800,000	28,085	28,085	56,771,915	0.0	56,771,915	0.0
39530	Material Médico Quirúrgico Menor	239,472,544	239,472,544	36,733,864	42,948,809	202,738,680	15.3	196,523,735	17.9
39600	Repuestos y Accesorios	28,853,100	35,303,100	6,202,983	6,286,327	29,100,117	17.6	29,016,773	17.8
40000	BIENES CAPITALIZABLES	90,000,000	1,004,450,000	306,209	306,209	1,004,143,791	0.0	1,004,143,791	0.0
42110	Muebles Varios de Oficina	0	2,850,000	2,680	2,680	2,847,320	0.1	2,847,320	0.1
42120	Equipos Varios de Oficina	20,000,000	21,950,000	187,575	187,575	21,762,425	0.9	21,762,425	0.9
42140	Electrodomésticos	0	1,100,000	0	0	1,100,000	0.0	1,100,000	0.0
42270	Maquinaria y Equipo de Producción de Servicio (Agua, Luz, Teléfono etc)	0	1,500,000	0	0	1,500,000	0.0	1,500,000	0.0
42410	Equipo Médico, Sanitario, Hospitalario e Instrumental	0	903,000,000	75,921	75,921	902,924,079	0.0	902,924,079	0.0
42510	Equipo de Comunicación	0	600,000	0	0	600,000	0.0	600,000	0.0
42600	Equipos para Computación	0	2,800,000	22,280	22,280	2,777,720	0.8	2,777,720	0.8
42800	Herramientas Mayores	0	650,000	17,753	17,753	632,247	2.7	632,247	2.7
47110	Construcciones y Mejoras de Bienes en Dominio Privado	70,000,000	70,000,000	0	0	70,000,000	0.0	70,000,000	0.0
50000	TRANSFERENCIAS Y DONACIONES	4,606,100,999	4,606,100,999	1,592,580,089	2,188,424,512	3,013,520,910	34.6	2,417,676,487	47.5
51110	Jubilaciones y Retiros	3,744,541,768	3,744,541,768	1,342,528,079	1,813,633,317	2,402,013,689	35.9	1,930,908,451	48.4
51120	Pensiones	479,574,052	479,574,052	142,413,414	219,219,926	337,160,638	29.7	260,354,126	45.7
51211	Becas Nacionales	786,600	786,600	217,041	229,041	569,559	27.6	557,559	29.1
51220	Ayuda Social a Personas	36,445,405	36,445,405	11,683,789	14,790,284	24,761,616	32.1	21,655,121	40.6
52120	Transferencias Corrientes a Instituciones Descentralizadas	50,000	50,000	50,000	50,000	0	100.0	0	100.0
52130	Transferencias Corrientes a Instituciones de la Seguridad Social	294,360,000	294,360,000	81,721,348	119,879,203	212,638,652	27.8	174,480,797	40.7
52140	Transferencias Corrientes a Universidades	48,624,118	48,624,118	13,013,153	19,528,697	35,610,965	26.8	29,095,421	40.2
53310	Transferencias a Organismos Internacionales - Cuotas Ordinarias	1,719,056	1,719,056	953,266	1,094,043	765,790	55.5	625,013	63.6
60000	ACTIVOS FINANCIEROS	4,844,796,800	4,844,796,800	2,323,041,459	3,375,416,490	2,521,755,341	47.9	1,469,380,310	69.7
64200	Títulos y Valores a Largo Plazo	4,844,796,800	4,844,796,800	2,323,041,459	3,375,416,490	2,521,755,341	47.9	1,469,380,310	69.7
	Total	19,119,868,806	20,419,868,806	6,927,018,064	9,373,115,557	13,492,850,742	33.9	11,046,753,249	45.9

ANEXO No. 2.1
SECRETARÍA DE FINANZAS
ADMINISTRACIÓN PÚBLICA DESCENTRALIZADA
INSTITUCIÓN 601: INSTITUTO HONDUREÑO DE SEGURIDAD SOCIAL
CLASIFICACIÓN DEL GASTO SEGÚN OBJETO
SEGUNDO TRIMESTRE 2025
TESORO NACIONAL

(Cifras en Lempiras)

Código	Descripción	Aprobado	Vigente	Recaudado II Trimestre	Ejecutado Acumulado	Variación Trimestral		Variación Acumulada	
						Vig - Ejecutado	% de Ejecución	Vig- Ejec Acumulado	% de Ejecución
30000	MATERIALES Y SUMINISTROS	8,068,000	8,068,000	0	0	8,068,000	0.0	8,068,000	0.0
35210	Productos Farmacéuticos y Medicinales Varios	8,068,000	8,068,000	0	0	8,068,000	0.0	8,068,000	0.0
	Total	8,068,000	8,068,000	0	0	8,068,000	0.0	8,068,000	0.0

ANEXO No. 2
SECRETARÍA DE FINANZAS
ADMINISTRACIÓN PÚBLICA DESCENTRALIZADA
INSTITUCIÓN: 601 INSTITUTO HONDUREÑO DE SEGURIDAD SOCIAL (IHSS)
CLASIFICACIÓN DEL GASTO SEGÚN OBJETO
SEGUNDO TRIMESTRE 2025
FONDOS PROPIOS
(Cifras en Lempiras)

Código	Descripción	Aprobado	Vigente	Recaudado II Trimestre	Ejecutado Acumulado	Variación Trimestral		Variación Acumulada	
						Vig - Ejecutado	% de Ejecución	Vig- Ejec Acumulado	% de Ejecución
10000	SERVICIOS PERSONALES	4,804,915,788	5,004,915,788	1,731,736,007	2,447,590,943	3,273,179,781	34.6	2,557,324,845	48.9
11100	Sueldos Básicos	3,129,952,011	3,231,003,195	1,063,927,389	1,558,648,332	2,167,075,806	32.9	1,672,354,863	48.2
11400	Adicionales	435,414,907	289,384,230	93,395,026	115,294,097	195,989,204	32.3	174,090,133	39.8
11510	Decimotercer Mes	262,785,406	271,482,321	8,029,939	33,963,104	263,452,382	3.0	237,519,217	12.5
11520	Decimocuarto Mes	259,917,999	268,210,927	238,488,914	258,804,303	29,722,013	88.9	9406624	96.5
11600	Complementos	290,071,929	309,798,624	104,781,749	196,463,712	205,016,875	33.8	113,334,912	63.4
11710	Contribuciones al Instituto Nacional de Jubilaciones y Pensiones de los Empleados y Funcionarios del Poder Ejecutivo	180,556,186	187,548,906	56,206,326	83,768,759	131,342,580	30.0	103,780,147	44.7
11750	Contribuciones para Seguro Social	82,241,010	82,500,732	26,254,383	38,936,043	56,246,349	31.8	43,564,689	47.2
11760	Contribuciones al Instituto Nacional de Formación Profesional	31,299,520	32,310,033	14,533,964	21,081,271	17,776,069	45.0	11,228,762	65.2
11800	Dietas	9,600,000	9,600,000	0	0	9,600,000	0.0	9,600,000	0.0
12100	Sueldos Básicos	95,121,529	95,121,529	49,280,230	62,833,592	45,841,299	51.8	32,287,937	66.1
12410	Decimotercer Mes	7,926,794	7,926,794	21,000	29,863	7,905,794	0.3	7,896,931	0.4
12420	Decimocuarto Mes	7,926,794	7,926,794	6,518,774	6,518,774	1,408,020	82.2	1,408,020	82.2
12550	Contribuciones para Seguro Social	4,287,270	4,287,270	1,546,958	2,061,368	2,740,312	36.1	2,225,902	48.1
12560	Contribuciones al Instituto Nacional de Formación Profesional	951,215	951,215	438,160	559,666	513,055	46.1	391,549	58.8
13000	Asignaciones Familiares	2,100,000	2,100,000	12,032	19,529	2,087,968	0.6	2,080,471	0.9
14100	Horas Extraordinarias	3,513,218	3,513,218	720,457	905,588	2,792,761	20.5	2,607,630	25.8
15900	Otras Asistencia Social al Personal	1,250,000	1,250,000	191,171	313,408	1,058,829	15.3	936,592	25.1
16200	Compensaciones	0	200,000,000	67,389,534	67,389,534	132,610,466	33.7	132,610,466	33.7
20000	SERVICIOS NO PERSONALES	2,181,400,000	2,163,650,000	366,257,695	424,813,238	1,797,392,305	16.9	1,738,836,762	19.6
21110	Suministro De Energía Eléctrica	134,083,100	134,083,100	28,087,786	41,429,364	105,995,314	20.9	92,653,736	30.9
21200	Agua	23,606,435	23,606,435	5,472,818	7,589,908	18,133,617	23.2	16,016,527	32.2
21300	Gas	250,000	250,000	0	0	250,000	0.0	250,000	0.0
21410	Correo Postal	1,968,000	1,968,000		0	1,968,000	0.0	1,968,000	0.0
21420	Telefonía Fija	2,184,520	2,184,520	218,412	434,388	1,966,108	10.0	1,750,132	19.9
21430	Telefonía Celular	395,000	395,000	0	0	395,000	0.0	395,000	0.0
22100	Alquiler de Edificios, Viviendas y Locales	34,650,890	40,488,598	8,893,044	9,361,044	31,595,554	22.0	31,127,554	23.1
22220	Alquiler de Equipos de Transporte, Tracción y Eleuación	150,000	150,000		0	150,000	0.0	150,000	0.0
22230	Alquiler de Equipos Sanitarios y de Laboratorio	0	8,000,000	630,000	630,000	7,370,000	7.9	7,370,000	7.9
22250	Alquiler de Equipo para Computación	520,000	520,000		0	520,000	0.0	520,000	0.0
23100	Mantenimiento y Reparación de Edificios y Locales	23,105,859	23,105,859	740,625	796,941	22,365,234	3.2	22,308,918	3.4
23200	Mantenimiento y Reparación de Equipos y Medios de Transporte	6,424,133	6,744,133	43,607	44,556	6,700,526	0.6	6,699,577	0.7
23320	Mantenimiento y Reparación de Equipos de Tracción y Eleuación	4,579,001	4,079,001	12,450	12,450	4,066,551	0.3	4,066,551	0.3
23330	Mantenimiento y Reparación de Equipos Sanitarios y de Laboratorio	123,355,000	123,355,000	314,486	314,486	123,040,514	0.3	123,040,514	0.3
23350	Mantenimiento y Reparación de Equipo para Computación	2,621,000	2,621,000	0	0	2,621,000	0.0	2,621,000	0.0
23360	Mantenimiento y Reparación de Equipo de Oficina y Muebles	10,262,000	7,262,000	285,038	299,131	6,976,962	3.9	6,962,869	4.1
23390	Mantenimiento y Reparación de Otros Equipos	10,800,000	10,300,000	203,857	213,770	10,096,143	2.0	10,086,230	2.1
23500	Limpieza, Aseo y Fumigación	148,688,145	148,688,145	4,985,840	7,096,837	143,702,305	3.4	141,591,308	4.8

ANEXO No. 2
SECRETARÍA DE FINANZAS
ADMINISTRACIÓN PÚBLICA DESCENTRALIZADA
INSTITUCIÓN: 601 INSTITUTO HONDUREÑO DE SEGURIDAD SOCIAL (IHSS)
CLASIFICACIÓN DEL GASTO SEGÚN OBJETO
SEGUNDO TRIMESTRE 2025
FONDOS PROPIOS
(Cifras en Lempiras)

Código	Descripción	Aprobado	Vigente	Recaudado II Trimestre	Ejecutado Acumulado	Variación Trimestral		Variación Acumulada	
						Vig - Ejecutado	% de Ejecución	Vig- Ejec Acumulado	% de Ejecución
24110	Sangres y Componentes	65,000,000	65,000,000	22,112,560	24,580,210	42,887,440	34.0	40,419,790	37.8
24120	Servicios de Hemodialisis	178,800,000	178,800,000	49,560,859	49,560,859	129,239,141	27.7	129,239,141	27.7
24130	Servicios Médicos	950,000,000	942,662,292	139,158,400	162,383,640	803,503,892	14.8	780,278,652	17.2
24200	Estudios, Investigaciones y Análisis de Factibilidad	68,966,936	68,966,936	57,406,758	57,406,758	11,560,178	83.2	11,560,178	83.2
24300	Servicios Jurídicos	2,014,762	1,214,762	1,700	1,700	1,213,062	0.1	1,213,062	0.1
24400	Servicios de Contabilidad y Auditoría	18,900,000	18,900,000	1,844,995	4,100,414	17,055,005	9.8	14799586	21.7
24500	Servicios de Capacitación	8,060,000	8,560,000	179,335	179,335	8,380,665	2.1	8,380,665	2.1
24600	Servicios de Informática y Sistemas Computarizados	107,646,400	98,446,400	527,800	4,095,368	97,918,600	0.5	94,351,032	4.2
24710	Servicios De Consultoría De Gestión Administrativa Y Financiera	12,433,800	10,083,800	480,000	480,000	9,603,800	4.8	9,603,800	4.8
25100	Servicio de Transporte	24,376,527	18,376,527	523,727	537,076	17,852,800	2.8	17,839,451	2.9
25300	Servicio de Imprenta, Publicaciones y Reproducciones	11,702,431	11,102,431	114,298	129,981	10,988,133	1.0	10,972,450	1.2
25400	Primas y Gastos de Seguro	5,094,508	5,094,508	597,013	793,013	4,497,496	11.7	4,301,496	15.6
25500	Comisiones y Gastos Bancarios	71,329,508	71,329,508	20,103,725	23,304,180	51,225,783	28.2	48,025,328	32.7
25600	Publicidad y Propaganda	6,636,518	4,636,518	364,579	441,779	4,271,939	7.9	4,194,739	9.5
25700	Servicio de Internet	10,800,000	10,800,000	0	0	10,800,000	0.0	10,800,000	0.0
26110	Pasajes Nacionales	1,177,000	1,177,000	21,227	36,773	1,155,773	1.8	1,140,227	3.1
26120	Pasajes al Exterior	2,550,000	2,550,000	39,000	39,000	2,511,000	1.5	2,511,000	1.5
26210	Viáticos Nacionales	13,759,535	13,639,535	2,402,727	2,569,524	11,236,808	17.6	11,070,011	18.8
26220	Viáticos al Exterior	3,120,000	3,120,000	389,745	389,745	2,730,255	12.5	2,730,255	12.5
27122	Impuesto sobre Bienes Inmuebles	1,000,000	1,000,000	590	590	999,410	0.1	999,410	0.1
27129	Impuestos Municipales Varios	2,000,000	2,000,000	0	0	2,000,000	0.0	2,000,000	0.0
27210	Tasas	1,412,472	1,412,472	49,230	99,976	1,363,242	3.5	1,312,496	7.1
27300	Multas y Recargos	1,194,000	1,194,000	438,910	438,910	755,090	36.8	755,090	36.8
27500	Gastos Judiciales	1,000,000	1,000,000	0	0	1,000,000	0.0	1,000,000	0.0
29100	Ceremonial y Protocolo	9,891,000	9,891,000	49,356	55,135	9,841,644	0.5	9,835,865	0.6
29200	Servicios de Vigilancia	74,891,520	74,891,520	20,003,200	24,966,400	54,888,320	26.7	49,925,120	33.3
30000	MATERIALES Y SUMINISTROS	2,584,587,219	2,787,887,219	913,096,604	936,564,164	1,874,790,615	32.8	1,851,323,055	33.6
31110	Productos Alimenticios Y Bebidas	131,327,237	131,327,237	3,203,535	3,218,866	128,123,702	2.4	128,108,371	2.5
32100	Hilados y Telas	1,466,000	966,000	6,012	6,012	959,988	0.6	959,988	0.6
32200	Confecciones Textiles	1,614,994	1,414,994	405,458	405,458	1,009,537	28.7	1,009,537	28.7
32310	Prendas de Vestir	19,335,200	19,335,200	0	0	19,335,200	0.0	19,335,200	0.0
32400	Calzados	145,000	145,000	0	0	145,000	0.0	145,000	0.0
33100	Productos De Papel Y Cartón	11,392,064	11,392,064	510,050	510,050	10,882,014	4.5	10,882,014	4.5
33300	Productos de Artes Gráficas	16,609,200	16,609,200	534,475	534,475	16,074,726	3.2	16,074,726	3.2
33500	Libros, Revistas y Periódicos	30,000	30,000	0	0	30,000	0.0	30,000	0.0
33700	Especies Timbradas y Valores	265,000	265,000	4,615	6,375	260,385	1.7	258,625	2.4
34400	Llantas y Cámaras de Aire	600,000	600,000	0	0	600,000	0.0	600,000	0.0
35100	Productos Químicos	35,335,028	35,885,028	2,192,812	2,789,825	33,692,216	6.1	33,095,203	7.8
35210	Productos Farmacéuticos y Medicinales Varios	1,899,464,800	2,099,464,800	849,957,218	865,183,077	1,249,507,582	40.5	1,234,281,723	41.2
35260	Oxígeno Médico	23,517,000	23,517,000	2,674,699	3,042,264	20,842,301	11.4	20,474,736	12.9
35500	Tintas, Pinturas y Colorantes	2,760,354	2,760,354	2,107	2,107	2,758,247	0.1	2,758,247	0.1
35610	Gasolina	914,261	914,261	55,866	61,714	858,395	6.1	852,547	6.8
35620	Diesel	14,689,934	14,689,934	2,459,469	3,315,884	12,230,465	16.7	11,374,050	22.6
35640	Gas LPG	166,271	166,271	76,437	76,437	89,834	46.0	89,834	46.0
35650	Aceites y Grasas Lubricantes	1,195,595	1,195,595	91,163	111,551	1,104,432	7.6	1,084,044	9.3
35800	Productos de Material Plástico	2,031,000	1,731,000	85,912	85,912	1,645,088	5.0	1,645,088	5.0

ANEXO No. 2
SECRETARÍA DE FINANZAS
ADMINISTRACIÓN PÚBLICA DESCENTRALIZADA
INSTITUCIÓN: 601 INSTITUTO HONDUREÑO DE SEGURIDAD SOCIAL (IHSS)
CLASIFICACIÓN DEL GASTO SEGÚN OBJETO
SEGUNDO TRIMESTRE 2025
FONDOS PROPIOS
(Cifras en Lempiras)

Código	Descripción	Aprobado	Vigente	Recaudado II Trimestre	Ejecutado Acumulado	Variación Trimestral		Variación Acumulada	
						Vig - Ejecutado	% de Ejecución	Vig- Ejec Acumulado	% de Ejecución
35920	Productos Fotoquímicos	35,100,000	35,100,000	6,337,069	6,337,069	28,762,931	18.1	28,762,931	18.1
36100	Productos Ferrosos	214,071	214,071	0	0	214,071	0.0	214,071	0.0
36400	Herramientas Menores	1,596,228	1,596,228	6,161	6,161	1,590,067	0.4	1,590,067	0.4
39100	Elementos de Limpieza y Aseo Personal	44,322,500	43,822,500	1,235,691	1,308,691	42,586,809	2.8	42,513,809	3.0
39200	Útiles de Escritorio, Oficina y Enseñanza	3,382,333	3,382,333	88,173	94,265	3,294,160	2.6	3,288,068	2.8
39300	Útiles y Materiales Eléctricos	11,287,505	9,787,505	204,752	204,752	9,582,753	2.1	9,582,753	2.1
39510	Instrumental Médico Quirúrgico Menor	57,500,000	56,800,000	28,085	28,085	56,771,915	0.0	56,771,915	0.0
39530	Material Médico Quirúrgico Menor	239,472,544	239,472,544	36,733,864	42,948,809	202,738,680	15.3	196,523,735	17.9
39600	Repuestos y Accesorios	28,853,100	35,303,100	6,202,983	6,286,327	29,100,117	17.6	29,016,773	17.8
40000	BIENES CAPITALIZABLES	90,000,000	1,004,450,000	306,209	306,209	1,004,143,791	0.0	1,004,143,791	0.0
42110	Muebles Varios de Oficina	0	2,850,000	2,680	2,680	2,847,320	0.1	2,847,320	0.1
42120	Equipos Varios de Oficina	20,000,000	21,950,000	187,575	187,575	21,762,425	0.9	21,762,425	0.9
42140	Electrodomésticos	0	1,100,000	0	0	1,100,000	0.0	1,100,000	0.0
42270	Maquinaria y Equipo de Producción de Servicio (Agua, Luz, Teléfono etc)	0	1,500,000	0	0	1,500,000	0.0	1,500,000	0.0
42410	Equipo Médico, Sanitario, Hospitalario e Instrumental	0	903,000,000	75,921	75,921	902,924,079	0.0	902,924,079	0.0
42510	Equipo de Comunicación	0	600,000	0	0	600,000	0.0	600,000	0.0
42600	Equipos para Computación	0	2,800,000	22,280	22,280	2,777,720	0.8	2,777,720	0.8
42800	Herramientas Mayores	0	650,000	17,753	17,753	632,247	2.7	632,247	2.7
47110	Construcciones y Mejoras de Bienes en Dominio Privado	70,000,000	70,000,000	0	0	70,000,000	0.0	70,000,000	0.0
50000	TRANSFERENCIAS Y DONACIONES	4,606,100,999	4,606,100,999	1,592,580,089	2,188,424,512	3,013,520,910	34.6	2,417,676,487	47.5
51110	Jubilaciones y Retiros	3,744,541,768	3,744,541,768	1,342,528,079	1,813,633,317	2,402,013,689	35.9	1,930,908,451	48.4
51120	Pensiones	479,574,052	479,574,052	142,413,414	219,219,926	337,160,638	29.7	260,354,126	45.7
51211	Becas Nacionales	786,600	786,600	217,041	229,041	569,559	27.6	557,559	29.1
51220	Ayuda Social a Personas	36,445,405	36,445,405	11,683,789	14,790,284	24,761,616	32.1	21,655,121	40.6
52120	Transferencias Corrientes a Instituciones Descentralizadas	50,000	50,000	50,000	50,000	0	100.0	0	100.0
52130	Transferencias Corrientes a Instituciones de la Seguridad Social	294,360,000	294,360,000	81,721,348	119,879,203	212,638,652	27.8	174,480,797	40.7
52140	Transferencias Corrientes a Universidades	48,624,118	48,624,118	13,013,153	19,528,697	35,610,965	26.8	29,095,421	40.2
53310	Transferencias a Organismos Internacionales - Cuotas Ordinarias	1,719,056	1,719,056	953,266	1,094,043	765,790	55.5	625,013	63.6
60000	ACTIVOS FINANCIEROS	4,844,796,800	4,844,796,800	2,323,041,459	3,375,416,490	2,521,755,341	47.9	1,469,380,310	69.7
64200	Títulos y Valores a Largo Plazo	4,844,796,800	4,844,796,800	2,323,041,459	3,375,416,490	2,521,755,341	47.9	1,469,380,310	69.7
	Total	19,111,800,806	20,411,800,806	6,927,018,064	9,373,115,557	13,484,782,742	33.9	11,038,685,249	45.9

ANEXO No. 3
SECRETARÍA DE FINANZAS
ADMINISTRACIÓN PÚBLICA DESCENTRALIZADA
INSTITUCIÓN: 601 INSTITUTO HONDUREÑO DE SEGURIDAD SOCIAL
GASTO POR PROGRAMA Y GRUPO
SEGUNDO TRIMESTRE 2025

(Cifras en Lempiras)

Programa	Grupo de Gasto	Descripción	Aprobado	Vigente	Ejecutado II Trimestre	Ejecutado Acumulado	Variación Trimestral		Variación Acumulada	
							Vig - Ejecutado	% de Ejecución	Vig - Ejec Acumulado	% de Ejecución
1		ACTIVIDADES CENTRALES	802,401,919	802,401,919	184,261,460	266,372,380	618,140,459	23.0	536,029,539	33.2
	10000	SERVICIOS PERSONALES	436,648,616	436,648,616	141,291,390	213,368,646	295,357,226	32.4	223,279,970	48.9
	20000	SERVICIOS NO PERSONALES	309,490,696	307,140,696	39,664,974	49,383,353	267,475,722	12.9	257,757,343	16.1
	30000	MATERIALES Y SUMINISTROS	50,404,559	50,404,559	2,047,010	2,202,416	48,357,549	4.1	48,202,143	4.4
	40000	BIENES CAPITALIZABLES	0	2,350,000	37,723	37,723	2,312,277	0.0	2,312,277	1.6
	50000	TRANSFERENCIAS Y DONACIONES	5,858,048	5,858,048	1,220,364	1,380,243	4,637,684	20.8	4,477,805	23.6
11		SERVICIOS DE ATENCIÓN EN SALUD	9,522,260,055	10,822,260,055	2,874,468,581	3,902,061,021	7,947,791,474	26.6	6,920,199,034	36.1
	10000	SERVICIOS PERSONALES	4,162,888,666	4,362,888,666	1,519,545,937	2,130,245,400	2,843,342,729	34.8	2,232,643,266	48.8
	20000	SERVICIOS NO PERSONALES	1,790,344,578	1,774,944,578	312,020,532	355,576,419	1,462,924,046	17.6	1,419,368,159	20.0
	30000	MATERIALES Y SUMINISTROS	2,538,836,211	2,742,136,211	911,022,896	934,326,650	1,831,113,315	33.2	1,807,809,561	34.1
	40000	BIENES CAPITALIZABLES	90,000,000	1,002,100,000	268,486	268,486	1,001,831,514	0.0	1,001,831,514	0.0
	50000	TRANSFERENCIAS Y DONACIONES	440,190,600	440,190,600	131,610,730	204,269,034	308,579,870	29.9	235,921,566	46.4
	60000	ACTIVOS FINANCIEROS	500,000,000	500,000,000	0	277,375,031	500,000,000	0.0	222,624,969	55.5
13		PREVENCIÓN Y ATENCIÓN DE RIESGOS PROFESIONALES	193,282,716	193,282,716	69,178,748	93,108,906	124,103,968	35.8	100,173,810	48.2
	10000	SERVICIOS PERSONALES	29,192,966	29,192,966	10,200,017	14,391,255	18,992,949	34.9	14,801,711	49.3
	20000	SERVICIOS NO PERSONALES	2,669,930	2,669,930	552,075	734,167	2,117,855	20.7	1,935,763	27.5
	30000	MATERIALES Y SUMINISTROS	104,000	104,000	0	0	104,000	0.0	104,000	0.0
	50000	TRANSFERENCIAS Y DONACIONES	161,315,820	161,315,820	58,426,657	77,983,483	102,889,163	36.2	83,332,337	48.3
54		BENEFICIOS DE PREVISIÓN Y SERVICIOS SOCIALES	8,553,249,998	8,553,249,998	3,786,046,121	5,091,994,552	4,767,203,877	44.3	3,461,255,446	59.5
	10000	SERVICIOS PERSONALES	176,185,540	176,185,540	60,698,663	89,585,642	115,486,877	34.5	86,599,898	50.8
	20000	SERVICIOS NO PERSONALES	78,894,796	78,894,796	14,020,115	19,119,298	64,874,681	17.8	59,775,498	24.2
	30000	MATERIALES Y SUMINISTROS	3,310,449	3,310,449	26,699	35,099	3,283,750	0.8	3,275,350	1.1
	50000	TRANSFERENCIAS Y DONACIONES	3,950,062,413	3,950,062,413	1,388,259,185	1,885,213,054	2,561,803,228	35.1	2,064,849,359	47.7
	60000	ACTIVOS FINANCIEROS	4,344,796,800	4,344,796,800	2,323,041,459	3,098,041,459	2,021,755,341	53.5	1,246,755,341	71.3
99		TRANSFERENCIAS	48,674,118	48,674,118	13,063,153	19,578,697	35,610,965	26.8	29,095,421	40.2
	50000	TRANSFERENCIAS Y DONACIONES	48,674,118	48,674,118	13,063,153	19,578,697	35,610,965	26.8	29,095,421	40.2
		Total	19,119,868,806	20,419,868,806	6,927,018,064	9,373,115,557	13,492,850,742	33.9	11,046,753,249	45.9

ANEXO No. 4
SECRETARÍA DE FINANZAS
ADMINISTRACIÓN PÚBLICA DESCENTRALIZADA
INSTITUCIÓN: 601 INSTITUTO HONDUREÑO DE SEGURIDAD SOCIAL (IHSS)
MODIFICACIONES PRESUPUESTARIAS
SEGUNDO TRIMESTRE 2025

(Cifras en Lempiras)

Tipo de Modificación	Descripción	Aumentos		Disminuciones		Recursos Propios	Monto		Número Documento FMP-05
		Nacionales	Total	Nacionales	Total		Nacionales	Total	
105	Ampliación por incorporación de recursos propios	1,300,000,000	1,300,000,000	0	0	1,300,000,000	1,300,000,000	1,300,000,000	5
403	Traslados ID entre grupos objetos de gasto 20000,30000 (excepto 21100, 21200, 21300, 21420) entre categorías	4,450,000	4,450,000	4,450,000	4,450,000	0	0	0	8
428	Traslados entre Grupos objetos de gasto 20000, 30000, 40000 (excepto 21100, 21200, 21300 y 21420) entre categorías	13,870,000	13,870,000	13,870,000	13,870,000	0	0	0	2
428	Traslados entre Grupos objetos de gasto 20000, 30000, 40000 (excepto 21100, 21200, 21300 y 21420) entre categorías	10,450,000	10,450,000	10,450,000	10,450,000	0	0	0	3
428	Traslados entre Grupos objetos de gasto 20000, 30000, 40000 (excepto 21100, 21200, 21300 y 21420) entre categorías	7,337,708	7,337,708	7,337,708	7,337,708	0	0	0	4
491	Traslados entre Objetos del Gasto de la Administración Central y/o Descentralizadas, SS,U, EPF,EPNF	146,030,677	146,030,677	146,030,677	146,030,677	0	0	0	6
	Total	1,482,138,385	1,482,138,385	182,138,385	182,138,385	1,300,000,000	1,300,000,000	1,300,000,000	