



Secretaría de
Finanzas
Gobierno de la República

Informe de Seguimiento y Evaluación de la Ejecución Presupuestaria Física y Financiera al Segundo Trimestre 2025

603 Instituto Nacional de Previsión del Magisterio
(INPREMA)



Tegucigalpa, M.D.C. Agosto 2025



SEGUIMIENTO Y EVALUACIÓN DE LA GESTIÓN PRESUPUESTARIA SEGUNDO TRIMESTRE 2025

603: INSTITUTO NACIONAL DE PREVISIÓN DEL MAGISTERIO (INPREMA)

I. ANTECEDENTES

La Secretaría de Estado en el Despacho de Finanzas realiza el Informe de la Ejecución del Presupuesto de Ingresos y Egresos, con base a los artículos 45 y 46 Capítulo VII “Del Seguimiento y Evaluación de la Ejecución Presupuestaria” del Decreto Legislativo N° 83-2004, contentivo de la Ley Orgánica del Presupuesto, Acuerdo N° 1341 de la Secretaría de Finanzas, publicado en el Diario Oficial La Gaceta el 12 de febrero 2009, que aprueba las Normas Técnicas del Subsistema de Presupuesto y artículo 262 Capítulo VI “Monitoreo, Seguimiento y Evaluación” del Decreto Legislativo N° 4-2025 publicado en el Diario Oficial La Gaceta el 06 de febrero 2025, correspondiente a la Ley del Presupuesto del Ejercicio Fiscal 2025 y sus Disposiciones Generales, aprobadas por el Congreso Nacional.

a. Autoridad Legislativa

Mediante Decreto Legislativo No.84 de fecha 10 de diciembre 1970 se aprobó la Ley de Jubilaciones y Pensiones del Magisterio Nacional; luego ésta Ley fue derogada con la creación del Instituto Nacional de Previsión del Magisterio “INPREMA”, certificado mediante Decreto No.1026 del 15 de Julio del 1980; misma que fue derogada el 22 de diciembre del 2011 por la vigencia de la nueva Ley, Decreto 247-2011 y definiéndola como una entidad de derecho público autónoma, con personería jurídica, patrimonio propio y duración indefinida.

b. Misión

Somos una Institución sólida de Previsión Social del magisterio, que administra los recursos de forma eficiente y transparente, garantizando los beneficios de sus afiliados.



c. Funciones

1. Nombrar de la lista de candidatos preseleccionados conforme a lo establecido en la presente Ley, los directores Especialistas del INPREMA, y su respectivo presidente.
2. Discutir, Aprobar y publicar dentro del primer semestre de cada año, el plan de trabajo del Presupuesto General de Ingresos y Egresos del siguiente año y el presupuesto ejecutado del año anterior, así como la Memoria Anual de Labores del Instituto.
3. Aprobar conforme a Ley, las estrategias y objetivos que sean necesarios para garantizar un eficiente desarrollo institucional y adecuado desenvolvimiento técnico administrativo del INPREMA, que le sean presentados por el Directorio, previo dictamen de la Comisión.

II. RESUMEN DE LA COMPOSICIÓN DEL PRESUPUESTO VIGENTE

El presente Informe contiene el análisis de la Ejecución Física y Financiera del Plan Operativo Anual y del Presupuesto de Ingresos y Egresos del Instituto Nacional de Previsión del Magisterio (INPREMA) correspondiente al segundo trimestre de 2025.

El INPREMA cuenta con un presupuesto aprobado de Veintinueve Mil Doscientos Treinta y Tres Millones Ochocientos Treinta y Seis Mil Seiscientos Cuarenta Lempiras Exactos (29,233,836,640 Lempiras) representando el 6.8% del Presupuesto General de Ingresos y Egresos de la República y de las Instituciones Descentralizadas, que asciende a Cuatrocientos Treinta Mil Novecientos Siete Millones Ochocientos Veintiún Mil Doscientos Ochenta y Seis Lempiras Exactos (430,907,821,286 Lempiras).

La siguiente sección del informe provee un análisis de la composición del presupuesto vigente:

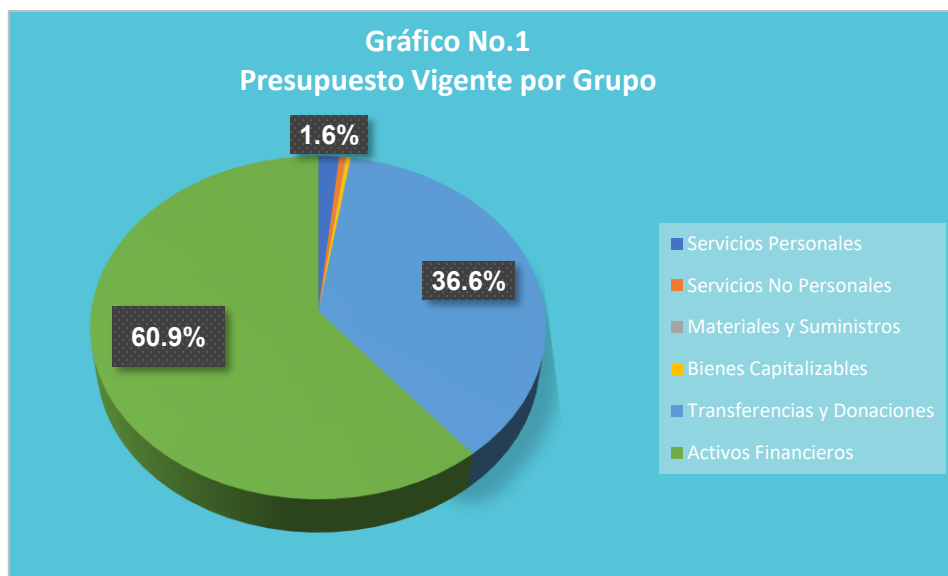
a. Fuente de Presupuesto Vigente

El presupuesto vigente asciende a 29,233,836,640 Lempiras, el cual está compuesto únicamente de Fondos Nacionales, de los cuales 29,229,467,332 Lempiras corresponden a la recaudación de Recursos Propios (Ingresos No Tributarios, Contribuciones a la Seguridad Social y otros ingresos) y el resto de 4,369,308 Lempiras es proporcionado por el Tesoro Nacional.



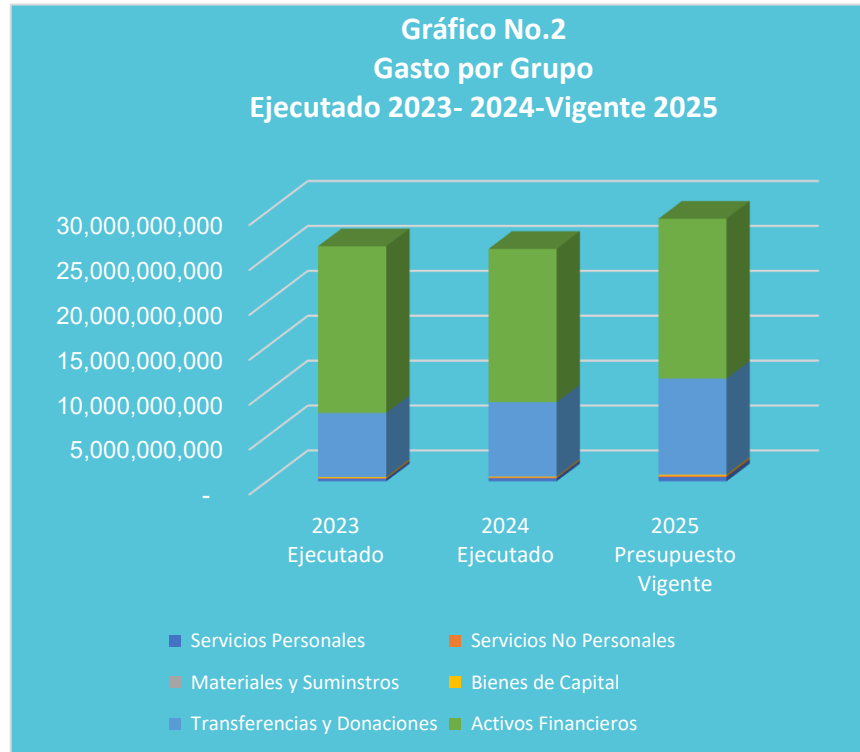
b. Presupuesto Vigente por Grupo

Como se muestra en la gráfica siguiente, el grupo de gasto más relevante del presupuesto vigente son los Activos Financieros con 17,793,933,608 Lempiras, cuyo monto es destinado para la venta de Títulos y Valores a Corto y Largo Plazo, asimismo, para Préstamos a Corto y Largo Plazo, dirigido a los docentes afiliados al sistema. En segundo lugar, por relevancia se encuentran las Transferencias y Donaciones con una asignación vigente de 10,708,255,867 Lempiras, los cuales son orientados a las Transferencias y Donaciones Corrientes del Sector Privado, Público y Externo. A continuación, la distribución del presupuesto total vigente por grupo de gasto:



c. Gasto por Grupo Ejecutado 2023-2024-Vigente 2025

La gráfica siguiente muestra la distribución del gasto por grupo, comparando las asignaciones del presupuesto ejecutado de los últimos 2 años y el presupuesto vigente 2025. En cuanto al monto total ejecutado durante el 2024 en comparación con el 2023, se observa que los Activos Financieros presentan una disminución del 8.1% (1,500,310,642 Lempiras) con relación al ejecutado 2024. Por otro lado, el presupuesto total vigente 2025 refleja un incremento total del 13.0% (3,362,420,067 Lempiras) respecto al ejecutado en 2024, donde las Transferencias y Donaciones muestran un incremento significativo del 29.3% (2,424,654,415 Lempiras) en comparación con el ejecutado en 2024, dicho incremento es producto de la revalorización de las jubilaciones y pensiones a los afiliados del sistema.



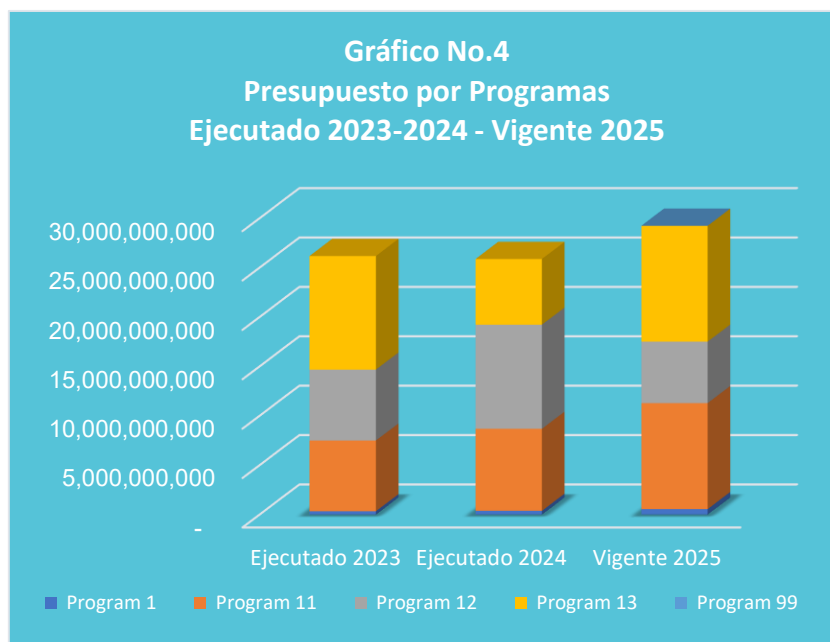
d. Presupuesto Vigente por Programa

En cuanto a la distribución por programas, el INPREMA muestra que el presupuesto vigente está compuesto por cinco (5) programas; de los cuales dos (2) son Programas Administrativos y tres (3) Operativos. Al segundo trimestre la asignación más significativa se encuentra en el programa operativo 56-Portafolio de Inversiones y Activos Fijos, mismo que representa el 40.1% (11,731,662,030 Lempiras) con relación al monto total vigente (29,233,836,640 Lempiras) del Instituto, dicho programa tiene como propósito de redirigir los recursos disponibles hacia activos productivos que ofrezcan un mayor rendimiento financiero, seguido del 54-Beneficios de Previsión y Servicios Sociales con el 36.7% (10,730,781,710 Lempiras). A continuación, la distribución del presupuesto vigente por programas del INPREMA:



e. Gasto por Programa Ejecutado 2023-2024 Vigente 2025

La gráfica siguiente muestra la distribución por programas, comparando las asignaciones ejecutadas en los últimos dos años y el presupuesto vigente por programas 2025. En cuanto a monto significativo, durante el ejercicio fiscal del 2024 se observa que el programa operativo 56-Portafolio de Inversiones y Activos Fijos disminuyó en un 42.2% (4,851,565,678 Lempiras) con relación con el ejecutado en 2023 (11,502,312,997 Lempiras). Sin embargo, este mismo programa para 2025 refleja un incremento del 76.4% (5,080,914,711 Lempiras) en comparación con el monto ejecutado en 2024 (6,650,747,319 Lempiras).





III. ANÁLISIS DE LA EJECUCIÓN PRESUPUESTARIA

a. Asuntos Relevantes

Al segundo trimestre 2025, el Instituto Nacional de Previsión del Magisterio (INPREMA) no presenta asuntos relevantes.

b. Análisis de los Objetivos

El Instituto Nacional de Previsión del Magisterio (INPREMA) cuenta con 3 Objetivos Operativos, los que se describen a continuación:

1. Gestionar el otorgamiento de prestaciones sociales y servicios de atención integral a maestros y maestras jubilados y pensionados.
2. Otorgar préstamos personales e hipotecarios, a los participantes del sistema, en el marco de la política crediticia establecida.
3. Administrar eficientemente la disponibilidad de fondos de tesorería.

c. Análisis de los Ingresos

El presupuesto de ingresos vigente del Instituto Nacional de Previsión del Magisterio (INPREMA), asciende a 29,233,836,640 Lempiras. De este monto total y en cuanto a la clasificación económica el 61.0% (17,843,933,608 Lempiras) corresponden a los Ingresos de Capital y el resto del 39.0% (11,389,903,032 Lempiras) equivalen a Ingresos Corrientes. Ver Anexo No.1 Clasificación de Ingresos Por Rubros.

Cuadro No. 1
Ingresos por Tipo de Rubro
(Cifras en Lempiras)

Descripción	Aprobado	Vigente	Recaudación del II Trimestre	Recaudación Acumulada	% al Trim.	% Acum.
INGRESOS CORRIENTES	11,389,903,032	11,389,903,032	4,074,572,607	7,507,590,234	35.8	65.9
Ingresos No Tributarios	47,517,913	47,517,913	232,222,485	242,666,304	488.7	510.7
Contribuciones a la Seguridad Social	6,734,084,119	6,734,084,119	2,071,381,191	3,851,820,585	30.8	57.2
Rentas de la Propiedad	4,603,931,692	4,603,931,692	1,766,599,623	3,408,734,037	38.4	74.0
Transferencias y Donaciones Corrientes	4,369,308	4,369,308	4,369,308	4,369,308	100.0	100.0
INGRESOS DE CAPITAL	17,843,933,608	17,843,933,608	2,895,242,747	4,932,797,727	16.2	27.6
Activos Financieros	17,843,933,608	17,843,933,608	2,895,242,747	4,932,797,727	16.2	27.6
Totales	29,233,836,640	29,233,836,640	6,969,815,354	12,440,387,961	23.8	42.6



Observaciones sobre Ejecución Trimestral

Al segundo trimestre, el presupuesto vigente de ingresos del INPREMA no muestra variación respecto al presupuesto total aprobado (29,233,836,640 Lempiras). Asimismo, según información del Sistema de Administración Financiera Integrada (SIAFI), el INPREMA muestra una recaudación del 23.8% (6,969,815,354 Lempiras) respecto a su presupuesto total vigente, de esta recaudación total la mayor parte es representando por los Activos Financieros con el 41.5% (2,895,242,747 Lempiras), respecto a la recaudación del trimestre, seguido del rubro de Contribuciones a la Seguridad Social con el 29.7% (2,071,381,191 Lempiras), siendo estos entre lo más significativos en cuanto a monto.

Observaciones sobre la Ejecución Acumulada

La recaudación acumulada al segundo trimestre del INPREMA alcanzó al 42.6% (12,440,387,961 Lempiras), con respecto a su asignación total vigente (29,233,836,640 Lempiras); la mayor parte de esta recaudación proviene de los Activos Financieros, representando un porcentaje de recaudación del 39.7% (4,932,797,727 Lempiras), respecto a la recaudación acumulada, seguido de las Contribuciones a la Seguridad Social con el 31.0% (3,851,820,585 Lempiras), estos entre los rubros más significativos.

Respuesta de la Institución

No se requiere respuesta por parte de la institución.

d. Análisis de los Gastos

1. Gastos por Grupo

La clasificación por objeto del gasto se conceptúa como una ordenación sistemática y homogénea de los bienes, servicios y las transferencias que el Sector Público aplica en el desarrollo de su gestión. Lo anterior permite identificar claramente y con transparencia los bienes y servicios que se adquieren, así como las transferencias que se ejecutan.

La tabla abajo brinda un resumen de los Gastos por grupo total fuentes. Para más detalles a nivel de Fuentes Nacionales vea Anexo 2.1 Objetiva Clasificación del Gasto por Objeto Tesoro Nacional.



Cuadro No. 2
Ejecución de Egresos por Grupo de Gasto
(Cifras en Lempiras)

Grupo	Aprobado	Vigente	Ejecutado del II Trimestre	Ejecutado Acumulado	Disponible	% del Trim.	% Acum.
Servicios Personales	470,474,609	470,474,609	96,450,540	182,559,462	287,915,147	20.5	38.8
Servicios No Personales	141,968,340	143,368,340	18,170,932	32,972,448	110,395,892	12.7	23.0
Materiales y Suministros	23,211,252	21,811,252	3,358,444	5,364,299	16,446,953	15.4	24.6
Bienes Capitalizables	95,992,964	95,992,964	2,476,964	3,081,449	92,911,515	2.6	3.2
Transferencias y Donaciones	10,708,255,867	10,708,255,867	2,480,500,219	4,503,493,372	6,204,762,495	23.2	42.1
Activos Financieros	17,793,933,608	17,793,933,608	1,818,354,603	4,412,920,276	13,381,013,332	10.2	24.8
Totales	29,233,836,640	29,233,836,640	4,419,311,702	9,140,391,306	20,093,445,334	15.1	31.3

Observaciones sobre Ejecución Trimestral

De acuerdo con el Sistema de Administración Financiera Integrada (SIAFI), el INPREMA para el segundo trimestre registró una ejecución presupuestaria del gasto que asciende al 15.1% (4,419,311,702 Lempiras) con relación a su presupuesto vigente (29,233,836,640 Lempiras), en cuanto a monto de ejecución se destacan las Transferencias y Donaciones, con 2,480,500,219 Lempiras, por erogaciones realizables por Jubilaciones y Retiros, Pensiones y Beneficios Especiales, seguido de los Activos Financieros con el 1,818,354,603 Lempiras, mismo que se encuentra orientado al otorgamiento de Préstamos a Largo y Corto Plazo y a la Venta de Títulos y Valores.

Observaciones sobre la Ejecución Acumulada

La ejecución acumulada al segundo trimestre asciende al 31.6% (9,140,391,306 Lempiras), en relación con su presupuesto total vigente (29,233,836,640 Lempiras). Dentro de esta ejecución presupuestaria acumulada muestra un comportamiento paralelo con la Observaciones Sobre la Ejecución Trimestral, donde el grupo de las Transferencias y Donaciones con el 49.3% (4,503,493,372 Lempiras), seguido de los Activos Financieros representando el 48.3% (4,412,920,276 Lempiras). Por otro lado, los Servicios Personales registran la ejecución de 182,559,462 Lempiras, monto orientado para el pago de su planta laboral, así como también el pago de Beneficios y Compensaciones.



Respuesta de la Institución

No se requiere respuesta por parte de la institución.

2. Gastos por Programa

Esta sección brinda una descripción general tanto del desempeño financiero como el físico de cada programa para el trimestre, así como también a la fecha. Algunos programas administrativos no tienen productos identificados. La información financiera de estos programas ha sido consolidada. Para información detallada ver Anexo 3 Ejecución por Programa y Grupo de Gasto.

a. Programas Administrativos (001-Actividades Centrales/ 99 Transferencias)

Programa: 01 Actividades Centrales

Con un presupuesto vigente de 548,860,473 Lempiras, teniendo como objetivo la dirección y apoyo a los procesos administrativos, que garanticen el desarrollo de los resultados propuestos en los programas operativos que desarrolla la institución.

Cuadro No. 3
Ejecución de Egresos por Programa
(Cifras en Lempiras)

Aprobado	Vigente	Ejecutado del II Trimestre	Ejecutado Acumulado	Disponible	% del Trimestre	% Acumulado
543,360,473	548,860,473	76,640,253	141,643,666	407,216,807	14.0	25.8

Observaciones sobre Ejecución Trimestral

Para este segundo trimestre, este programa de Actividades Centrales del INPREMA registra un avance de ejecución del 14.0% (76,640,253 Lempiras) y un disponible que asciende a 472,220,220 Lempiras. Adicionalmente, la ejecución total de este programa representa el 1.7% del monto global ejecutado por el INPREMA durante el período de enero a junio (4,419,311,702 Lempiras).



Observaciones sobre la Ejecución Acumulada

Al segundo trimestre, la ejecución acumulada de este programa administrativo alcanzó el 25.8% (141,643,666 Lempiras), con relación al presupuesto vigente (548,860,473 Lempiras); destacándose la ejecución del grupo de gasto de Servicios Personales el cual representa el 68.6% (52,557,526 Lempiras) del total ejecutado acumulado, seguido de los Servicios No Personales con el 23.4% (17,922,593 Lempiras) del total ejecutado acumulado.

Respuesta de la Institución

No se requiere respuesta por parte de la institución.

Modificaciones Presupuestarias Relevantes del Programa

Durante el segundo trimestre, este programa registra un total de dos (2) modificaciones presupuestarias, según los Formularios de Modificación Presupuestaria (FMP-05) No. 7 y 8. De estas, una (1) ha sido autorizada por la Secretaría de Finanzas (SEFIN) y la otra (1) por el Instituto.

Programa: 99 Transferencias

Con un presupuesto vigente de 40,000 Lempiras, valores orientados en su totalidad a la Transferencia Corriente que por Ley se le realiza al Instituto Hondureño para la Prevención del Alcoholismo, Drogadicción y Farmacodependencia (IHADFA).

Cuadro No. 4
Ejecución de Egresos por Programa
(Cifras en Lempiras)

Aprobado	Vigente	Ejecutado del II Trimestre	Ejecutado Acumulado	Disponible	% del Trimestre	% Acumulado
40,000	40,000	0	0	40,000	0.0	0.0

Observaciones sobre Ejecución Trimestral

Este programa no registra ejecución presupuestaria.

Observaciones sobre la Ejecución Acumulada

Para el segundo trimestre no se presenta Ejecución Acumulada.



Respuesta de la Institución

No se requiere respuesta por parte de la institución.

Modificaciones Presupuestarias Relevantes del Programa

Este programa no realizó Modificaciones Presupuestarias.

b. Programas Operativos

Programa: 54 Beneficios de Previsión y Servicios Sociales

Este programa tiene como objetivo principal velar por la atención integral y permanente de los participantes activos y pasivos, con el fin de brindar la protección social de los afiliados al sistema de previsión del magisterio. Asimismo, este programa fue aprobado con un presupuesto que asciende a 10,735,781,710 Lempiras, asimismo, para el segundo trimestre muestra un presupuesto vigente de 10,730,781,710 Lempiras.

Cuadro No. 5
Ejecución de Egresos por Programa
(Cifras en Lempiras)

Información Financiera						
Presupuesto Aprobado	Presupuesto Vigente	Ejecutado del II Trimestre	Ejecutado Acumulado	Disponible	% Trimestre	% Acumulado
10,735,781,710	10,730,781,710	2,486,798,886	4,515,688,716	6,215,092,994	23.2	42.1
Información Física						
Descripción del Producto	Prestaciones previsionales otorgadas a los maestros y maestras jubilados y pensionados			Unidad de Medida del Producto	Docente	
Trimestral						
Programado		Ejecutado		% Ejecutado		
Cantidad	Asignación Presupuestaria	Cantidad	Asignación Presupuestaria	Cantidad	Asignación Presupuestaria	
92,773	2,678,945,428	90,919	2,486,798,886	98.0	92.8	
Anual						
Programado		Ejecutado		% Ejecutado		
Cantidad	Asignación Presupuestaria	Cantidad	Asignación Presupuestaria	Cantidad	Asignación Presupuestaria	
371,692	10,735,781,710	171,832.00	4,515,688,716	46.2	42.1	



Observaciones sobre Ejecución Trimestral

Durante el segundo trimestre, este programa muestra un porcentaje de ejecución física del 98.0%, logrando otorgar prestaciones previsionales a 90,919 docentes de los 92,773 programados. En cuanto a la ejecución presupuestaria se refleja una ejecución del 98.0% (2,486,798,886 Lempiras) con relación a la asignación presupuestaria programada (2,678,945,428 Lempiras). La ejecución de este programa concentra el 56.3% del monto total ejecutado en el segundo trimestre del año 2025.

Observaciones sobre la Ejecución Acumulada

La ejecución acumulada de este programa asciende a 4,515,688,716 Lempiras, que equivale al 42.1% de su presupuesto vigente (10,730,781,710 Lempiras); dentro de esta ejecución el 99.7% (4,503,168,646 Lempiras) equivale a las Transferencias y Donaciones y el resto corresponde a Servicios Personales con 12,520,070 Lempiras. Por otro lado, según SIAFI este programa no refleja ejecución acumulada de las metas físicas.

Respuesta de la Institución

No se requiere respuesta por parte de la institución.

Modificaciones Presupuestarias Relevantes del Programa

Este programa durante este segundo trimestre y de acuerdo con el Formulario de Modificación Presupuestaria (FMP-05) No. 7, registra el total una sola modificación, misma se encuentra autorizada por la SEFIN.

Programa: 55 Concesión de Préstamos

Este programa tiene como objetivo brindar financiamiento en condiciones competitivas para atender necesidades de préstamos personales e hipotecarios a los docentes que demandan este servicio. La gestión se lleva a cabo principalmente a través de las áreas de negocios del INPREMA, ubicadas en Tegucigalpa, San Pedro Sula, La Ceiba y Santa Rosa de Copán. Asimismo, este programa fue aprobado con un presupuesto que asciende a 6,222,492,427 Lempiras, mismo que se mantiene al segundo trimestre de 2025.



Cuadro No. 6
Ejecución de Egresos por Programa
(Cifras en Lempiras)

Información Financiera						
Presupuesto Aprobado	Presupuesto Vigente	Ejecutado del II Trimestre	Ejecutado Acumulado	Disponible	% Trimestre	% Acumulado
6,222,492,427	6,222,492,427	506,555,059	2,042,986,872	4,179,505,555	8.1	32.8
Información Física						
Descripción del Producto	Préstamos personales e hipotecarios otorgados a maestros y maestras afiliados del sistema de previsión social a nivel nacional.			Unidad de Medida del Producto	Préstamos	
Trimestral						
Programado		Ejecutado		% Ejecutado		
Cantidad	Asignación Presupuestaria	Cantidad	Asignación Presupuestaria	Cantidad	Asignación Presupuestaria	
5,925	1,555,623,108	8,540	506,555,059	144.1	32.6	
Anual						
Programado		Ejecutado		% Ejecutado		
Cantidad	Asignación Presupuestaria	Cantidad	Asignación Presupuestaria	Cantidad	Asignación Presupuestaria	
29,588	6,222,492,427	9814	2,042,986,872	33.2	32.8	

Observaciones sobre Ejecución Trimestral

Este programa durante el segundo trimestre otorgo préstamos personales e hipotecarios a beneficio de 8,540 docentes, el cual demuestra un porcentaje superior del 100.0% de la meta física en relación con la cantidad programada (5,925 docentes). En cuanto a la ejecución financiera ascendió a 506,555,059 Lempiras, reflejando una ejecución presupuestaria menor del 32.6% en relación con su asignación programada (1,555,623,108 Lempiras); comportamiento que refleja una eficiencia en la utilización de recursos, asimismo, dicha ejecución presupuestaria constituye el 11.5% del monto total ejecutado en el segundo trimestre del año.

Observaciones sobre la Ejecución Acumulada

La ejecución acumulada de este programa asciende a 2,042,986,872 Lempiras, lo que equivale al 8.1% de su presupuesto vigente (6,222,492,427 Lempiras). Dentro de este monto ejecutado, 1,999,256,380 Lempiras se encuentran bajo los Activos Financieros y el resto de 43,730,492 Lempiras corresponden a los Servicios Personales.



Respuesta de la Institución

No se requiere respuesta por parte de la institución.

Modificaciones Presupuestarias Relevantes del Programa

Este programa no realizó Modificaciones Presupuestarias.

Programa: 56 Portafolio de Inversiones y Activos Fijos

Este programa se encuentra con un presupuesto vigente que asciende a 11,731,662,030 Lempiras, dicho programa busca desarrollar acciones que fortalezcan el portafolio de inversiones, con el propósito de redirigir los recursos disponibles hacia activos productivos que ofrezcan un mayor rendimiento financiero, conforme a lo establecido en el Reglamento de Inversiones del Instituto.

Cuadro No. 7
Ejecución de Egresos por Programa
(Cifras en Lempiras)

Información Financiera						
Presupuesto Aprobado	Presupuesto Vigente	Ejecutado del II Trimestre	Ejecutado Acumulado	Disponible	% Trimestre	% Acumulado
32,162,030	11,731,662,030	1,349,317,504	2,440,072,052	9,291,589,978	11.5	20.8
Información Física						
Descripción del Producto	Portafolio de Inversiones del fondo de Pensiones del INPREMA como respaldo para el mantenimiento del equilibrio actuarial y aseguramiento de la entrega de beneficios a los maestros y maestras.			Unidad de Medida del Producto	Millones de Lempiras	
Trimestral						
Programado		Ejecutado		% Ejecutado		
Cantidad	Asignación Presupuestaria	Cantidad	Asignación Presupuestaria	Cantidad	Asignación Presupuestaria	
106,752	2,933,040,507	111,737	1,349,317,504	104.7	46.0	
Anual						
Programado		Ejecutado		% Ejecutado		
Cantidad	Asignación Presupuestaria	Cantidad	Asignación Presupuestaria	Cantidad	Asignación Presupuestaria	
355,912	11,731,662,030	223,309	2,440,072,052	62.7	20.8	



Observaciones sobre Ejecución Trimestral

Durante el periodo de abril a junio según el registro en el SIAFI este programa refleja una ejecución física superior del 100.0%, logrando entregar 111,737 portafolios de Inversiones del fondo de Pensiones del INPREMA como respaldo para el mantenimiento del equilibrio actuarial de los 106,752 programados. Además, muestra una ejecución presupuestaria del 46.0% (1,349,317,504 Lempiras), con relación a su asignación programada (2,933,040,507 Lempiras); comportamiento que refleja una eficiencia en los recursos financieros utilizados para la entrega del producto final.

Observaciones sobre la Ejecución Acumulada

La ejecución acumulada de este programa asciende a 2,440,072,052 Lempiras, lo que equivale al 20.8% de su presupuesto vigente (11,731,662,030 Lempiras). En cuanto a la ejecución física acumulada este programa registra 223,309 Portafolios de Inversiones de los 355,912 programados, reflejando un avance del 62.7% para este Ejercicio Fiscal 2025.

Respuesta de la Institución

No se requiere respuesta por parte de la institución.

Modificaciones Presupuestarias Relevantes del Programa

Este programa durante este segundo trimestre y de acuerdo con el Formulario de Modificación Presupuestaria (FMP-05) No. 8, registra el total una sola modificación, misma se encuentra autorizada por el Instituto.



IV. RECOMENDACIONES

- ✓ Continuar vigilando el cumplimiento de la normativa legal vigente para la ejecución del presupuesto, conforme a lo establecido en la Ley Orgánica del Presupuesto, las Normas Técnicas del Subsistema de Presupuesto y las Disposiciones Generales del Presupuesto.

- ✓ Se recomienda que el Instituto de Previsión del Magisterio (INPREMA) realice una revisión y optimización de la programación del Plan Operativo Anual (POA) y del presupuesto en base en costos reales, lo que permitirá un mejor cumplimiento de los objetivos establecidos para los diferentes programas operativos.



V. ANEXOS

1. Clasificación de los Recursos por Rubro
2. Clasificación del Objeto Específico del Gastos y Tipos de Fondos
 - 2.1 Objetiva Clasificación del Gasto por Objeto Tesoro Nacional.
 - 2.2 Objetiva Clasificación del Gasto por Objeto Recursos Propios.
3. Ejecución por Programa y Grupo de Gasto
4. Modificaciones Presupuestarias.

ANEXO No. 1
SECRETARÍA DE FINANZAS
ADMINISTRACIÓN PÚBLICA DESCENTRALIZADA
INSTITUCIÓN: 603 INSTITUTO NACIONAL DE PREVISIÓN DEL MAGISTERIO (INPREMA)
CLASIFICACIÓN DE LOS INGRESOS POR RUBROS
SEGUNDO TRIMESTRE 2025
FONDOS TOTALES
(Cifras en Lempiras)

Rubro	Descripción	Aprobado	Vigente	Recaudado II Trimestre	Recaudado Acumulado	Variación Trimestral		Variación Acumulada	
						Vig - Recaudado	% de Ejecución	Vig- Rec Acumulado	% de Ejecución
10000	INGRESOS CORRIENTES	11,389,903,032	11,389,903,032	4,074,572,607	7,507,590,234	7,315,330,425	35.8	3,882,312,798	65.9
12000	INGRESOS NO TRIBUTARIOS	47,517,913	47,517,913	232,222,485	242,666,304	-184,704,572	488.7	-195,148,391	510.7
12800	OTROS NO TRIBUTARIOS	47,517,913	47,517,913	232,222,485	242,666,304	-184,704,572	488.7	-195,148,391	510.7
12899	Otros No Tributarios	47,517,913	47,517,913	232,222,485	242,666,304	-184,704,572	488.7	-195,148,391	510.7
13000	CONTRIBUCIONES A LA SEGURIDAD SOCIAL	6,734,084,119	6,734,084,119	2,071,381,191	3,851,820,585	4,662,702,928	30.8	2,882,263,534	57.2
13100	CONTRIBUCIONES DEL SECTOR PRIVADO AL SISTEMA DE JUBILACIÓN Y PENSIONES	513,706,486	513,706,486	160,960,631	332,386,791	352,745,855	31.3	181,319,695	64.7
13101	Contribuciones Patronales	346,749,027	346,749,027	101,333,866	219,369,438	245,415,161	29.2	127,379,589	63.3
13102	Aportes Personales	166,957,459	166,957,459	59,626,765	113,017,353	107,330,694	35.7	53,940,106	67.7
13200	CONTRIBUCIONES DEL SECTOR PÚBLICO AL SISTEMA DE JUBILACIÓN Y PENSIONES	6,220,377,633	6,220,377,633	1,910,420,560	3,519,433,794	4,309,957,073	30.7	2,700,943,839	56.6
13201	Contribuciones Patronales	3,998,402,150	3,998,402,150	1,342,292,096	2,422,571,107	2,656,110,054	33.6	1,575,831,043	60.6
13202	Aportes Personales	2,221,975,483	2,221,975,483	568,128,464	1,096,862,687	1,653,847,019	25.6	1,125,112,796	49.4
17000	RENTAS DE LA PROPIEDAD	4,603,931,692	4,603,931,692	1,766,599,623	3,408,734,037	2,837,332,069	38.4	1,195,197,655	74.0
17100	INTERESES POR PRÉSTAMOS AL SECTOR PRIVADO	2,228,965,619	2,228,965,619	794,347,432	1,570,413,930	1,434,618,187	35.6	658,551,689	70.5
17101	Intereses por Préstamos al Sector Privado	2,228,965,619	2,228,965,619	794,347,432	1,570,413,930	1,434,618,187	35.6	658,551,689	70.5
17300	INTERESES POR DEPÓSITOS	2,374,966,073	2,374,966,073	972,252,191	1,838,320,107	1,402,713,882	40.9	536,645,966	77.4
17301	Intereses por Depósitos Internos	2,374,966,073	2,374,966,073	972,252,191	1,838,320,107	1,402,713,882	40.9	536,645,966	77.4
18000	TRANSFERENCIAS Y DONACIONES CORRIENTES A INSTITUCIONES DEL SECTOR PÚBLICO	4,369,308	4,369,308	4,369,308	4,369,308	0	100.0	0	100.0
18100	TRANSFERENCIAS Y DONACIONES CORRIENTES DEL GOBIERNO GENERAL	4,369,308	4,369,308	4,369,308	4,369,308	0	100.0	0	100.0
18101	Transferencias Corrientes de la Administración Central	4,369,308	4,369,308	4,369,308	4,369,308	0	100.0	0	100.0
20000	INGRESOS DE CAPITAL	17,843,933,608	17,843,933,608	2,895,242,747	4,932,797,727	14,948,690,861	16.2	12,911,135,881	27.6
23000	ACTIVOS FINANCIEROS	17,843,933,608	17,843,933,608	2,895,242,747	4,932,797,727	14,948,690,861	16.2	12,911,135,881	27.6
23100	VENTA DE TÍTULOS Y VALORES	11,721,078,506	11,721,078,506	2,043,156,008	3,108,719,195	9,677,922,498	17.4	8,612,359,311	26.5
23111	Venta de Títulos y Valores de Corto Plazo al Sector Privado	5,158,687,212	5,158,687,212	988,093,008	1,818,656,195	4,170,594,204	19.2	3,340,031,017	35.3
23121	Venta de Títulos y Valores de Largo Plazo al Sector Privado	6,562,391,294	6,562,391,294	1,055,063,000	1,290,063,000	5,507,328,294	16.1	5,272,328,294	19.7
23300	RECUPERACIÓN DE PRÉSTAMOS DE CORTO PLAZO	5,821,326,410	5,821,326,410	785,678,884	1,700,444,313	5,035,647,526	13.5	4,120,882,097	29.2
23301	Recuperación de Préstamos de Corto Plazo al Sector Privado	5,821,326,410	5,821,326,410	785,678,884	1,700,444,313	5,035,647,526	13.5	4,120,882,097	29.2
23400	RECUPERACIÓN DE PRÉSTAMOS DE LARGO PLAZO	301,528,692	301,528,692	66,407,855	123,634,219	235,120,837	22.0	177,894,473	41.0
23401	Recuperación de Préstamos de Largo Plazo al Sector Privado	301,528,692	301,528,692	66,407,855	123,634,219	235,120,837	22.0	177,894,473	41.0
	TOTAL	29,233,836,640	29,233,836,640	6,969,815,354	12,440,387,961	22,264,021,286	23.8	16,793,448,679	42.6

ANEXO No. 1
SECRETARÍA DE FINANZAS
ADMINISTRACIÓN PÚBLICA DESCENTRALIZADA
INSTITUCIÓN: 603 INSTITUTO NACIONAL DE PREVISIÓN DEL MAGISTERIO (INPREMA)
CLASIFICACIÓN DE LOS INGRESOS POR RUBROS
SEGUNDO TRIMESTRE 2025
TESORO NACIONAL
(Cifras en Lempiras)

Rubro	Descripción	Aprobado	Vigente	Recaudado II Trimestre	Recaudado Acumulado	Variación Trimestral		Variación Acumulada	
						Vig - Recaudado	% de Elección	Vig- Rec Acumulado	% de Elección
10000	INGRESOS CORRIENTES	4,369,308	4,369,308	4,369,308	4,369,308	0	100.0	0	100.0
18000	TRANSFERENCIAS Y DONACIONES CORRIENTES A INSTITUCIONES DEL SECTOR PÚBLICO	4,369,308	4,369,308	4,369,308	4,369,308	0	100.0	0	100.0
18100	TRANSFERENCIAS Y DONACIONES CORRIENTES DEL GOBIERNO GENERAL	4,369,308	4,369,308	4,369,308	4,369,308	0	100.0	0	100.0
18101	Transferencias Corrientes de la Administración Central	4,369,308	4,369,308	4,369,308	4,369,308	0	100.0	0	100.0
	TOTAL	4,369,308	4,369,308	4,369,308	4,369,308	0	100.0	0	100.0

RECURSOS PROPIOS
(Cifras en Lempiras)

Rubro	Descripción	Aprobado	Vigente	Recaudado II Trimestre	Recaudado Acumulado	Variación Trimestral		Variación Acumulada	
						Vig - Recaudado	% de Elección	Vig- Rec Acumulado	% de Elección
10000	INGRESOS CORRIENTES	11,385,533,724	11,385,533,724	4,070,203,299	7,503,220,926	7,315,330,425	35.7	3,882,312,798	65.9
12000	INGRESOS NO TRIBUTARIOS	47,517,913	47,517,913	232,222,485	242,666,304	-184,704,572	488.7	-195,148,391	510.7
12800	OTROS NO TRIBUTARIOS	47,517,913	47,517,913	232,222,485	242,666,304	-184,704,572	488.7	-195,148,391	510.7
12899	Otros No Tributarios	47,517,913	47,517,913	232,222,485	242,666,304	-184,704,572	488.7	-195,148,391	510.7
13000	CONTRIBUCIONES A LA SEGURIDAD SOCIAL	6,734,084,119	6,734,084,119	2,071,381,191	3,851,820,585	4,662,702,928	30.8	2,882,263,534	57.2
13100	CONTRIBUCIONES DEL SECTOR PRIVADO AL SISTEMA DE JUBILACIÓN Y PENSIONES	513,706,486	513,706,486	160,960,631	332,386,791	352,745,855	31.3	181,319,695	64.7
13101	Contribuciones Patronales	346,749,027	346,749,027	101,333,866	219,369,438	245,415,161	29.2	127,379,589	63.3
13102	Aportes Personales	166,957,459	166,957,459	59,626,765	113,017,353	107,330,694	35.7	53,940,106	67.7
13200	CONTRIBUCIONES DEL SECTOR PÚBLICO AL SISTEMA DE JUBILACIÓN Y PENSIONES	6,220,377,633	6,220,377,633	1,910,420,560	3,519,433,794	4,309,957,073	30.7	2,700,943,839	56.6
13201	Contribuciones Patronales	3,998,402,150	3,998,402,150	1,342,292,096	2,422,571,107	2,656,110,054	33.6	1,575,831,043	60.6
13202	Aportes Personales	2,221,975,483	2,221,975,483	568,128,464	1,096,862,687	1,653,847,019	25.6	1,125,112,796	49.4
17000	RENTAS DE LA PROPIEDAD	4,603,931,692	4,603,931,692	1,766,599,623	3,408,734,037	2,837,332,069	38.4	1,195,197,655	74.0
17100	INTERESES POR PRÉSTAMOS AL SECTOR PRIVADO	2,228,965,619	2,228,965,619	794,347,432	1,570,413,930	1,434,618,187	35.6	658,551,689	70.5
17101	Intereses por Préstamos al Sector Privado	2,228,965,619	2,228,965,619	794,347,432	1,570,413,930	1,434,618,187	35.6	658,551,689	70.5
17300	INTERESES POR DEPÓSITOS	2,374,966,073	2,374,966,073	972,252,191	1,838,320,107	1,402,713,882	40.9	536,645,966	77.4
17301	Intereses por Depósitos Internos	2,374,966,073	2,374,966,073	972,252,191	1,838,320,107	1,402,713,882	40.9	536,645,966	77.4
20000	INGRESOS DE CAPITAL	17,843,933,608	17,843,933,608	2,895,242,747	4,932,797,727	14,948,690,861	16.2	12,911,135,881	27.6
23000	ACTIVOS FINANCIEROS	17,843,933,608	17,843,933,608	2,895,242,747	4,932,797,727	14,948,690,861	16.2	12,911,135,881	27.6
23100	VENTA DE TÍTULOS Y VALORES	11,721,078,506	11,721,078,506	2,043,156,008	3,108,719,195	9,677,922,498	17.4	8,612,359,311	26.5
23111	Venta de Títulos y Valores de Corto Plazo al Sector Privado	5,158,687,212	5,158,687,212	988,093,008	1,818,656,195	4,170,594,204	19.2	3,340,031,017	35.3
23121	Venta de Títulos y Valores de Largo Plazo al Sector Privado	6,562,391,294	6,562,391,294	1,055,063,000	1,290,063,000	5,507,328,294	16.1	5,272,328,294	19.7
23300	RECUPERACIÓN DE PRÉSTAMOS DE CORTO PLAZO	5,821,326,410	5,821,326,410	785,678,884	1,700,444,313	5,035,647,526	13.5	4,120,882,097	29.2
23301	Recuperación de Préstamos de Corto Plazo al Sector Privado	5,821,326,410	5,821,326,410	785,678,884	1,700,444,313	5,035,647,526	13.5	4,120,882,097	29.2
23400	RECUPERACIÓN DE PRÉSTAMOS DE LARGO PLAZO	301,528,692	301,528,692	66,407,855	123,634,219	235,120,837	22.0	177,894,473	41.0
23401	Recuperación de Préstamos de Largo Plazo al Sector Privado	301,528,692	301,528,692	66,407,855	123,634,219	235,120,837	22.0	177,894,473	41.0
	TOTAL	29,229,467,332	29,229,467,332	6,965,446,046	12,436,018,653	22,264,021,286	23.8	16,793,448,679	42.5

ANEXO No. 2
SECRETARÍA DE FINANZAS
ADMINISTRACIÓN PÚBLICA DESCENTRALIZADA
INSTITUCIÓN: 603 INSTITUTO NACIONAL DE PREVISIÓN DEL MAGISTERIO (INPREMA)
CLASIFICACIÓN DEL GASTO SEGÚN OBJETO
SEGUNDO TRIMESTRE 2025
FONDOS TOTALES
(Cifras en Lempiras)

Código	Descripción	Aprobado	Vigente	Ejecutado II Trimestre	Ejecutado Acumulado	Variación Trimestral		Variación Acumulada	
						Vig - Ejecutado	% de Ejecución	Vig- Ejec Acumulado	% de Ejecución
10000	SERVICIOS PERSONALES	470,474,609	470,474,609	96,450,540	182,559,462	374,024,069	20.5	287,915,147	38.8
11100	Sueldos Básicos	255,742,625	255,742,625	48,679,053	104,436,064	207,063,572	19.0	151,306,561	40.8
11400	Adicionales	34,235,628	34,235,628	2,391,093	4,761,938	31,844,535	7.0	29,473,690	13.9
11510	Decimotercer Mes	32,308,988	32,308,988	3,999,753	7,972,860	28,309,235	12.4	24,336,128	24.7
11520	Decimocuarto Mes	32,312,141	32,312,141	19,522,586	23,488,689	12,789,555	60.4	8,823,452	72.7
11600	Complementos	26,004,999	26,004,999	7,938,431	12,683,409	18,066,568	30.5	13,321,590	48.8
11710	Contribuciones al Instituto Nacional de Jubilaciones y Pensiones de los Empleados y Funcionarios del Poder Ejecutivo	40,605,352	40,605,352	6,934,861	13,798,428	33,670,491	17.1	26,806,924	34.0
11750	Contribuciones para Seguro Social	6,981,899	6,981,899	1,386,747	2,747,460	5,595,152	19.9	4,234,439	39.4
11760	Contribuciones al Instituto Nacional de Formación Profesional	3,702,928	3,702,928	642,467	1,117,813	3,060,461	17.4	2,585,115	30.2
12100	Sueldos Básicos	8,011,307	8,011,307	1,901,126	3,434,794	6,110,181	23.7	4,576,513	42.9
12410	Decimotercer Mes	1,001,415	1,001,415	143,978	252,414	857,437	14.4	749,001	25.2
12420	Decimocuarto Mes	1,001,415	1,001,415	606,492	714,928	394,923	60.6	286,487	71.4
12550	Contribuciones para Seguro Social	205,686	205,686	64,956	112,081	140,730	31.6	93,605	54.5
12560	Contribuciones al Instituto Nacional de Formación Profesional	100,141	100,141	23,666	36,692	76,475	23.6	63,449	36.6
12910	Contratos Especiales	1,511,811	1,511,811	0	0	1,511,811	0.0	1,511,811	0.0
14100	Horas Extraordinarias	5,000,000	5,000,000	1,467,504	1,467,504	3,532,496	29.4	3,532,496	29.4
16200	Compensaciones	21,748,274	21,748,274	747,827	5,534,388	21,000,447	3.4	16,213,886	25.4
20000	SERVICIOS NO PERSONALES	141,968,340	143,368,340	18,170,932	32,972,448	125,197,408	12.7	110,395,892	23.0
21110	Suministro de Energía Eléctrica	8,000,000	8,000,000	1,482,426	2,892,742	6,517,574	18.5	5,107,258	36.2
21200	Agua	1,000,000	1,000,000	148,707	259,305	851,293	14.9	740,695	25.9
21420	Telefonía Fija	1,500,000	1,500,000	148,371	293,095	1,351,629	9.9	1,206,905	19.5
21430	Telefonía Celular	1,000,000	1,000,000	223,343	377,060	776,657	22.3	622,940	37.7
22100	Alquiler de Edificios, Viviendas y Locales	10,200,000	10,200,000	1,157,215	2,186,237	9,042,785	11.3	8,013,763	21.4
22250	Alquiler de Equipo para Computación	70,000	70,000	0	0	70,000	0.0	70,000	0.0
22260	Alquiler de Equipo de Oficina y Muebles	2,500,000	2,500,000	296,858	432,898	2,203,142	11.9	2,067,102	17.3
22270	Alquiler de Equipos de Comunicación	350,000	350,000	89,911	127,919	260,089	25.7	222,081	36.5
22400	Derechos sobre Bienes Intangibles	100,000	100,000	0	0	100,000	0.0	100,000	0.0
22900	Otros Alquileres	100,000	100,000	0	0	100,000	0.0	100,000	0.0
23100	Mantenimiento y Reparación de Edificios y Locales	4,000,000	4,000,000	236,989	308,571	3,763,011	5.9	3,691,429	7.7
23200	Mantenimiento y Reparación de Equipos y Medios de Transporte	1,000,000	1,000,000	164,696	280,264	835,304	16.5	719,736	28.0
23320	Mantenimiento y Reparación de Equipos de Tracción y Elevación	600,000	600,000	18,630	31,050	581,370	3.1	568,950	5.2

ANEXO No. 2
SECRETARÍA DE FINANZAS
ADMINISTRACIÓN PÚBLICA DESCENTRALIZADA
INSTITUCIÓN: 603 INSTITUTO NACIONAL DE PREVISIÓN DEL MAGISTERIO (INPREMA)
CLASIFICACIÓN DEL GASTO SEGÚN OBJETO
SEGUNDO TRIMESTRE 2025
FONDOS TOTALES
(Cifras en Lempiras)

Código	Descripción	Aprobado	Vigente	Ejecutado II Trimestre	Ejecutado Acumulado	Variación Trimestral		Variación Acumulada	
						Vig - Ejecutado	% de Ejecución	Vig- Ejec Acumulado	% de Ejecución
23360	Mantenimiento y Reparación de Equipo de Oficina y Muebles	350,000	350,000	0	0	350,000	0.0	350,000	0.0
23400	Mantenimiento y Reparación de Obras Civiles e Instalaciones Varias	6,500,000	6,500,000	215,003	290,021	6,284,997	3.3	6,209,979	4.5
23500	Limpieza, Aseo y Fumigación	800,000	800,000	26,150	50,419	773,850	3.3	749,581	6.3
23600	Mantenimiento de Sistemas Informáticos	1,000,000	1,000,000	3,277	3,277	996,723	0.3	996,723	0.3
24200	Estudios, Investigaciones y Análisis de Factibilidad	2,000,000	2,000,000	18,500	18,500	1,981,500	0.9	1,981,500	0.9
24300	Servicios Jurídicos	3,000,000	2,500,000	2,056,500	2,056,500	443,500	82.3	443,500	82.3
24400	Servicios de Contabilidad y Auditoría	9,500,000	8,500,000	1,646,274	4,846,769	6,853,726	19.4	3,653,231	57.0
24500	Servicios de Capacitación	4,000,000	4,000,000	415,241	479,957	3,584,759	10.4	3,520,043	12.0
24600	Servicios de Informática y Sistemas Computarizados	400,000	400,000	0	0	400,000	0.0	400,000	0.0
24710	Servicios de Consultoría de Gestión Administrativa y Financiera	9,000,000	8,500,000	40,700	82,100	8,459,300	0.5	8,417,900	1.0
25100	Servicio de Transporte	8,000,000	8,000,000	453,116	579,891	7,546,884	5.7	7,420,109	7.2
25300	Servicio de Imprenta, Publicaciones y Reproducciones	5,500,000	5,500,000	350,280	415,712	5,149,720	6.4	5,084,288	7.6
25400	Primas y Gastos de Seguro	30,498,340	30,498,340	1,653,831	6,132,175	28,844,509	5.4	24,366,165	20.1
25500	Comisiones y Gastos Bancarios	2,500,000	2,000,000	248,339	748,361	1,751,661	12.4	1,251,639	37.4
25600	Publicidad y Propaganda	4,000,000	3,000,000	993,319	1,229,271	2,006,681	33.1	1,770,729	41.0
25700	Servicio de Internet	6,500,000	6,100,000	657,012	811,764	5,442,988	10.8	5,288,236	13.3
25900	Otros Servicios Comerciales y Financieros	500,000	500,000	18,606	23,915	481,394	3.7	476,085	4.8
26110	Pasajes Nacionales	1,000,000	500,000	9,333	9,333	490,667	1.9	490,667	1.9
26120	Pasajes al Exterior	1,500,000	2,500,000	448,111	727,898	2,051,889	17.9	1,772,102	29.1
26210	Viáticos Nacionales	6,000,000	8,400,000	2,044,839	3,335,253	6,355,161	24.3	5,064,747	39.7
26220	Viáticos al Exterior	4,000,000	6,400,000	2,756,269	3,508,395	3,643,731	43.1	2,891,605	54.8
27210	Tasas	1,000,000	1,000,000	7,875	68,019	992,125	0.8	931,981	6.8
27300	Multas y Recargos	200,000	200,000	0	0	200,000	0.0	200,000	0.0
27500	Gastos Judiciales	300,000	300,000	2,625	2,625	297,375	0.9	297,375	0.9
29100	Ceremonial y Protocolo	3,000,000	3,000,000	138,586	363,152	2,861,414	4.6	2,636,848	12.1
29200	Servicios de Vigilancia	500,000	500,000	0	0	500,000	0.0	500,000	0.0
30000	MATERIALES Y SUMINISTROS	23,211,252	21,811,252	3,358,444	5,364,299	18,452,808	15.4	16,446,953	24.6
31110	Productos Alimenticios y Bebidas	5,151,252	5,151,252	1,713,822	2,768,384	3,437,430	33.3	2,382,868	53.7
32200	Confecciones Textiles	30,000	30,000	3,198	3,198	26,802	10.7	26,802	10.7
32310	Prendas de Vestir	2,000,000	2,000,000	196,734	207,912	1,803,266	9.8	1,792,088	10.4
33100	Productos de Papel y Cartón	3,000,000	3,000,000	523,456	889,458	2,476,544	17.4	2,110,542	29.6
33300	Productos de Artes Gráficas	160,000	160,000	548	2,064	159,452	0.3	157,936	1.3

ANEXO No. 2
SECRETARÍA DE FINANZAS
ADMINISTRACIÓN PÚBLICA DESCENTRALIZADA
INSTITUCIÓN: 603 INSTITUTO NACIONAL DE PREVISIÓN DEL MAGISTERIO (INPREMA)
CLASIFICACIÓN DEL GASTO SEGÚN OBJETO
SEGUNDO TRIMESTRE 2025
FONDOS TOTALES
(Cifras en Lempiras)

Código	Descripción	Aprobado	Vigente	Ejecutado II Trimestre	Ejecutado Acumulado	Variación Trimestral		Variación Acumulada	
						Vig - Ejecutado	% de Ejecución	Vig- Ejec Acumulado	% de Ejecución
33500	Libros, Revistas y Periódicos	200,000	200,000	7,425	24,075	192,575	3.7	175,925	12.0
33700	Especies Timbradas y Valores	40,000	40,000	0	0	40,000	0.0	40,000	0.0
34100	Cueros y Pieles	100,000	100,000	4,797	11,112	95,203	4.8	88,888	11.1
34400	Llantas y Cámaras de Aire	200,000	200,000	27,895	27,895	172,105	13.9	172,105	13.9
35210	Productos Farmacéuticos y Medicinales Varios	1,000,000	200,000	27,268	40,070	172,732	13.6	159,930	20.0
35300	Abonos y Fertilizantes	70,000	70,000	0	0	70,000	0.0	70,000	0.0
35400	Insecticidas, Fumigantes y Otros	150,000	150,000	4,002	65,362	145,998	2.7	84,638	43.6
35500	Tintas, Pinturas y Colorantes	40,000	40,000	0	0	40,000	0.0	40,000	0.0
35610	Gasolina	170,000	170,000	6,475	13,210	163,525	3.8	156,790	7.8
35620	Diesel	2,000,000	1,400,000	200,843	331,585	1,199,157	14.3	1,068,415	23.7
35800	Productos de Material Plástico	380,000	380,000	68,513	88,280	311,487	18.0	291,720	23.2
35930	Productos Químicos de Uso Personal	30,000	30,000	69	69	29,931	0.2	29,931	0.2
36400	Herramientas Menores	200,000	200,000	1,010	1,010	198,990	0.5	198,990	0.5
36930	Elementos de Ferrería	700,000	700,000	120,869	128,614	579,131	17.3	571,386	18.4
37200	Productos de Vidrio	20,000	20,000	1,386	1,665	18,614	6.9	18,335	8.3
37300	Productos Con Propiedades Aislantes	20,000	20,000	0	0	20,000	0.0	20,000	0.0
39100	Elementos de Limpieza y Aseo Personal	1,200,000	1,200,000	256,248	370,026	943,752	21.4	829,974	30.8
39200	Útiles de Escritorio, Oficina y Enseñanza	2,600,000	2,600,000	71,795	141,657	2,528,205	2.8	2,458,343	5.4
39300	Útiles y Materiales Eléctricos	850,000	850,000	16,579	55,156	833,421	2.0	794,844	6.5
39600	Repuestos y Accesorios	2,800,000	2,800,000	98,002	182,907	2,701,998	3.5	2,617,093	6.5
39800	Útiles Deportivos, Recreativos y de Rescate	100,000	100,000	7,510	10,590	92,490	7.5	89,410	10.6
40000	BIENES CAPITALIZABLES	95,992,964	95,992,964	2,476,964	3,081,449	93,516,000	2.6	92,911,515	3.2
41240	Instalaciones Varias	10,000,000	10,000,000	706,998	907,202	9,293,002	7.1	9,092,798	9.1
42110	Muebles Varios de Oficina	29,492,964	29,492,964	694,763	929,214	28,798,201	2.4	28,563,750	3.2
42510	Equipo de Comunicación	1,500,000	1,500,000	87,586	87,586	1,412,414	5.8	1,412,414	5.8
42600	Equipos para Computación	14,500,000	14,500,000	1,725	19,797	14,498,275	0.0	14,480,203	0.1
45100	Aplicaciones Informáticas	28,000,000	28,000,000	985,892	1,137,650	27,014,108	3.5	26,862,350	4.1
46200	Equipo de Seguridad (Policía)	2,500,000	2,500,000	0	0	2,500,000	0.0	2,500,000	0.0
47110	Construcciones y Mejoras de Bienes en Dominio Privado	10,000,000	10,000,000	0	0	10,000,000	0.0	10,000,000	0.0
50000	TRANSFERENCIAS Y DONACIONES	10,708,255,867	10,708,255,867	2,480,500,219	4,503,493,372	8,227,755,648	23.2	6,204,762,495	42.1
51110	Jubilaciones y Retiros	9,329,542,416	9,329,542,416	2,330,369,612	4,276,460,229	6,999,172,804	25.0	5,053,082,187	45.8
51120	Pensiones	992,384,867	992,384,867	106,918,291	181,627,660	885,466,576	10.8	810,757,207	18.3
51211	Becas Nacionales	2,500,000	2,500,000	274,726	274,726	2,225,274	11.0	2,225,274	11.0

ANEXO No. 2
SECRETARÍA DE FINANZAS
ADMINISTRACIÓN PÚBLICA DESCENTRALIZADA
INSTITUCIÓN: 603 INSTITUTO NACIONAL DE PREVISIÓN DEL MAGISTERIO (INPREMA)
CLASIFICACIÓN DEL GASTO SEGÚN OBJETO
SEGUNDO TRIMESTRE 2025
FONDOS TOTALES
(Cifras en Lempiras)

Código	Descripción	Aprobado	Vigente	Ejecutado II Trimestre	Ejecutado Acumulado	Variación Trimestral		Variación Acumulada	
						Vig - Ejecutado	% de Ejecución	Vig- Ejec Acumulado	% de Ejecución
51220	Ayuda Social a Personas	100,000	100,000	0	0	100,000	0.0	100,000	0.0
51230	Otras Asistencias Sociales	301,531,770	296,531,770	35,145,000	35,145,000	261,386,770	11.9	261,386,770	11.9
51240	Beneficios Especiales	79,556,814	79,556,814	7,742,590	9,935,757	71,814,224	9.7	69,621,057	12.5
51310	Transferencias Corrientes a Instituciones Sin Fines de Lucro	600,000	600,000	50,000	50,000	550,000	8.3	550,000	8.3
52120	Transferencias Corrientes a Instituciones Descentralizadas	40,000	40,000	0	0	40,000	0.0	40,000	0.0
53310	Transferencias a Organismos Internacionales - Cuotas Ordinarias	2,000,000	7,000,000	0	0	7,000,000	0.0	7,000,000	0.0
60000	ACTIVOS FINANCIEROS	17,793,933,608	17,793,933,608	1,818,354,603	4,412,920,276	15,975,579,005	10.2	13,381,013,332	24.8
62110	Préstamos a Corto Plazo a Personas	5,366,682,497	5,366,682,497	441,934,231	1,945,193,372	4,924,748,266	8.2	3,421,489,125	36.2
63110	Préstamos a Largo Plazo a Personas	756,172,605	756,172,605	41,113,864	54,063,008	715,058,741	5.4	702,109,597	7.1
64100	Títulos y Valores a Corto Plazo	5,158,687,212	5,158,687,212	1,335,306,508	1,399,277,508	3,823,380,704	25.9	3,759,409,704	27.1
64200	Títulos y Valores a Largo Plazo	6,512,391,294	6,512,391,294	0	1,014,386,388	6,512,391,294	0.0	5,498,004,906	15.6
	Total	29,233,836,640	29,233,836,640	4,419,311,702	9,140,391,306	24,814,524,938	15.1	20,093,445,334	31.3

ANEXO No. 2.1
SECRETARÍA DE FINANZAS
ADMINISTRACIÓN PÚBLICA DESCENTRALIZADA
INSTITUCIÓN: 603 INSTITUTO NACIONAL DE PREVISIÓN DEL MAGISTERIO (INPREMA)
CLASIFICACIÓN DEL GASTO SEGÚN OBJETO
SEGUNDO TRIMESTRE 2025
TESORO NACIONAL

(Cifras en Lempiras)

Código	Descripción	Aprobado	Vigente	Ejecutado II Trimestre	Ejecutado Acumulado	Variación Trimestral		Variación Acumulada	
						Vig - Ejecutado	% de Ejecución	Vig- Ejec Acumulado	% de Ejecución
50000	TRANSFERENCIAS Y DONACIONES	4,369,308	4,369,308	0	0	4,369,308	0	4,369,308	0
51110	Jubilaciones y Retiros	4,369,308	4,369,308	0	0	4,369,308	0	4,369,308	0
	Total	4,369,308	4,369,308	0	0	4,369,308	0	4,369,308	0

ANEXO No. 2.2
SECRETARÍA DE FINANZAS
ADMINISTRACIÓN PÚBLICA DESCENTRALIZADA
INSTITUCIÓN: 603 INSTITUTO NACIONAL DE PREVISIÓN DEL MAGISTERIO (INPREMA)
CLASIFICACIÓN DEL GASTO SEGÚN OBJETO
SEGUNDO TRIMESTRE 2025
RECURSOS PROPIOS
(Cifras en Lempiras)

Código	Descripción	Aprobado	Vigente	Ejecutado II Trimestre	Ejecutado Acumulado	Variación Trimestral		Variación Acumulada	
						Vig - Ejecutado	% de Ejecución	Vig- Ejec Acumulado	% de Ejecución
10000	SERVICIOS PERSONALES	470,474,609	470,474,609	96,450,540	182,559,462	374,024,069	20.5	287,915,147	38.8
11100	Sueldos Básicos	255,742,625	255,742,625	48,679,053	104,436,064	207,063,572	19.0	151,306,561	40.8
11400	Adicionales	34,235,628	34,235,628	2,391,093	4,761,938	31,844,535	7.0	29,473,690	13.9
11510	Decimotercer Mes	32,308,988	32,308,988	3,999,753	7,972,860	28,309,235	12.4	24,336,128	24.7
11520	Decimocuarto Mes	32,312,141	32,312,141	19,522,586	23,488,689	12,789,555	60.4	8,823,452	72.7
11600	Complementos	26,004,999	26,004,999	7,938,431	12,683,409	18,066,568	30.5	13,321,590	48.8
11710	Contribuciones al Instituto Nacional de Jubilaciones y Pensiones de los Empleados y Funcionarios del Poder Ejecutivo	40,605,352	40,605,352	6,934,861	13,798,428	33,670,491	17.1	26,806,924	34.0
11750	Contribuciones para Seguro Social	6,981,899	6,981,899	1,386,747	2,747,460	5,595,152	19.9	4,234,439	39.4
11760	Contribuciones al Instituto Nacional de Formación Profesional	3,702,928	3,702,928	642,467	1,117,813	3,060,461	17.4	2,585,115	30.2
12100	Sueldos Básicos	8,011,307	8,011,307	1,901,126	3,434,794	6,110,181	23.7	4,576,513	42.9
12410	Decimotercer Mes	1,001,415	1,001,415	143,978	252,414	857,437	14.4	749,001	25.2
12420	Decimocuarto Mes	1,001,415	1,001,415	606,492	714,928	394,923	60.6	286,487	71.4
12550	Contribuciones para Seguro Social	205,686	205,686	64,956	112,081	140,730	31.6	93,605	54.5
12560	Contribuciones al Instituto Nacional de Formación Profesional	100,141	100,141	23,666	36,692	76,475	23.6	63,449	36.6
12910	Contratos Especiales	1,511,811	1,511,811	0	0	1,511,811	0.0	1,511,811	0.0
14100	Horas Extraordinarias	5,000,000	5,000,000	1,467,504	1,467,504	3,532,496	29.4	3,532,496	29.4
16200	Compensaciones	21,748,274	21,748,274	747,827	5,534,388	21,000,447	3.4	16,213,886	25.4
20000	SERVICIOS NO PERSONALES	141,968,340	143,368,340	18,170,932	32,972,448	125,197,408	12.7	110,395,892	23.0
21110	Suministro de Energía Eléctrica	8,000,000	8,000,000	1,482,426	2,892,742	6,517,574	18.5	5,107,258	36.2
21200	Agua	1,000,000	1,000,000	148,707	259,305	851,293	14.9	740,695	25.9
21420	Telefonía Fija	1,500,000	1,500,000	148,371	293,095	1,351,629	9.9	1,206,905	19.5
21430	Telefonía Celular	1,000,000	1,000,000	223,343	377,060	776,657	22.3	622,940	37.7
22100	Alquiler de Edificios, Viviendas y Locales	10,200,000	10,200,000	1,157,215	2,186,237	9,042,785	11.3	8,013,763	21.4
22250	Alquiler de Equipo para Computación	70,000	70,000	0	0	70,000	0.0	70,000	0.0
22260	Alquiler de Equipo de Oficina y Muebles	2,500,000	2,500,000	296,858	432,898	2,203,142	11.9	2,067,102	17.3
22270	Alquiler de Equipos de Comunicación	350,000	350,000	89,911	127,919	260,089	25.7	222,081	36.5
22400	Derechos sobre Bienes Intangibles	100,000	100,000	0	0	100,000	0.0	100,000	0.0
22900	Otros Alquileres	100,000	100,000	0	0	100,000	0.0	100,000	0.0
23100	Mantenimiento y Reparación de Edificios y Locales	4,000,000	4,000,000	236,989	308,571	3,763,011	5.9	3,691,429	7.7
23200	Mantenimiento y Reparación de Equipos y Medios de Transporte	1,000,000	1,000,000	164,696	280,264	835,304	16.5	719,736	28.0
23320	Mantenimiento y Reparación de Equipos de Tracción y Eleuación	600,000	600,000	18,630	31,050	581,370	3.1	568,950	5.2

ANEXO No. 2.2
SECRETARÍA DE FINANZAS
ADMINISTRACIÓN PÚBLICA DESCENTRALIZADA
INSTITUCIÓN: 603 INSTITUTO NACIONAL DE PREVISIÓN DEL MAGISTERIO (INPREMA)
CLASIFICACIÓN DEL GASTO SEGÚN OBJETO
SEGUNDO TRIMESTRE 2025
RECURSOS PROPIOS

(Cifras en Lempiras)

Código	Descripción	Aprobado	Vigente	Ejecutado II Trimestre	Ejecutado Acumulado	Variación Trimestral		Variación Acumulada	
						Vig - Ejecutado	% de Ejecución	Vig- Ejec Acumulado	% de Ejecución
23360	Mantenimiento y Reparación de Equipo de Oficina y Muebles	350,000	350,000	0	0	350,000	0.0	350,000	0.0
23400	Mantenimiento y Reparación de Obras Civiles e Instalaciones Varias	6,500,000	6,500,000	215,003	290,021	6,284,997	3.3	6,209,979	4.5
23500	Limpieza, Aseo y Fumigación	800,000	800,000	26,150	50,419	773,850	3.3	749,581	6.3
23600	Mantenimiento de Sistemas Informáticos	1,000,000	1,000,000	3,277	3,277	996,723	0.3	996,723	0.3
24200	Estudios, Investigaciones y Análisis de Factibilidad	2,000,000	2,000,000	18,500	18,500	1,981,500	0.9	1,981,500	0.9
24300	Servicios Jurídicos	3,000,000	2,500,000	2,056,500	2,056,500	443,500	82.3	443,500	82.3
24400	Servicios de Contabilidad y Auditoría	9,500,000	8,500,000	1,646,274	4,846,769	6,853,726	19.4	3,653,231	57.0
24500	Servicios de Capacitación	4,000,000	4,000,000	415,241	479,957	3,584,759	10.4	3,520,043	12.0
24600	Servicios de Informática y Sistemas Computarizados	400,000	400,000	0	0	400,000	0.0	400,000	0.0
24710	Servicios de Consultoría de Gestión Administrativa y Financiera	9,000,000	8,500,000	40,700	82,100	8,459,300	0.5	8,417,900	1.0
25100	Servicio de Transporte	8,000,000	8,000,000	453,116	579,891	7,546,884	5.7	7,420,109	7.2
25300	Servicio de Imprenta, Publicaciones y Reproducciones	5,500,000	5,500,000	350,280	415,712	5,149,720	6.4	5,084,288	7.6
25400	Primas y Gastos de Seguro	30,498,340	30,498,340	1,653,831	6,132,175	28,844,509	5.4	24,366,165	20.1
25500	Comisiones y Gastos Bancarios	2,500,000	2,000,000	248,339	748,361	1,751,661	12.4	1,251,639	37.4
25600	Publicidad y Propaganda	4,000,000	3,000,000	993,319	1,229,271	2,006,681	33.1	1,770,729	41.0
25700	Servicio de Internet	6,500,000	6,100,000	657,012	811,764	5,442,988	10.8	5,288,236	13.3
25900	Otros Servicios Comerciales y Financieros	500,000	500,000	18,606	23,915	481,394	3.7	476,085	4.8
26110	Pasajes Nacionales	1,000,000	500,000	9,333	9,333	490,667	1.9	490,667	1.9
26120	Pasajes al Exterior	1,500,000	2,500,000	448,111	727,898	2,051,889	17.9	1,772,102	29.1
26210	Viáticos Nacionales	6,000,000	8,400,000	2,044,839	3,335,253	6,355,161	24.3	5,064,747	39.7
26220	Viáticos al Exterior	4,000,000	6,400,000	2,756,269	3,508,395	3,643,731	43.1	2,891,605	54.8
27210	Tasas	1,000,000	1,000,000	7,875	68,019	992,125	0.8	931,981	6.8
27300	Multas y Recargos	200,000	200,000	0	0	200,000	0.0	200,000	0.0
27500	Gastos Judiciales	300,000	300,000	2,625	2,625	297,375	0.9	297,375	0.9
29100	Ceremonial y Protocolo	3,000,000	3,000,000	138,586	363,152	2,861,414	4.6	2,636,848	12.1
29200	Servicios de Vigilancia	500,000	500,000	0	0	500,000	0.0	500,000	0.0
30000	MATERIALES Y SUMINISTROS	23,211,252	21,811,252	3,358,444	5,364,299	18,452,808	15.4	16,446,953	24.6
31110	Productos Alimenticios y Bebidas	5,151,252	5,151,252	1,713,822	2,768,384	3,437,430	33.3	2,382,868	53.7
32200	Confecciones Textiles	30,000	30,000	3,198	3,198	26,802	10.7	26,802	10.7
32310	Prendas de Vestir	2,000,000	2,000,000	196,734	207,912	1,803,266	9.8	1,792,088	10.4
33100	Productos de Papel y Cartón	3,000,000	3,000,000	523,456	889,458	2,476,544	17.4	2,110,542	29.6
33300	Productos de Artes Gráficas	160,000	160,000	548	2,064	159,452	0.3	157,936	1.3

ANEXO No. 2.2
SECRETARÍA DE FINANZAS
ADMINISTRACIÓN PÚBLICA DESCENTRALIZADA
INSTITUCIÓN: 603 INSTITUTO NACIONAL DE PREVISIÓN DEL MAGISTERIO (INPREMA)
CLASIFICACIÓN DEL GASTO SEGÚN OBJETO
SEGUNDO TRIMESTRE 2025
RECURSOS PROPIOS
(Cifras en Lempiras)

Código	Descripción	Aprobado	Vigente	Ejecutado II Trimestre	Ejecutado Acumulado	Variación Trimestral		Variación Acumulada	
						Vig - Ejecutado	% de Ejecución	Vig- Ejec Acumulado	% de Ejecución
33500	Libros, Revistas y Periódicos	200,000	200,000	7,425	24,075	192,575	3.7	175,925	12.0
33700	Especies Timbradas y Valores	40,000	40,000	0	0	40,000	0.0	40,000	0.0
34100	Cueros y Pieles	100,000	100,000	4,797	11,112	95,203	4.8	88,888	11.1
34400	Llantas y Cámaras de Aire	200,000	200,000	27,895	27,895	172,105	13.9	172,105	13.9
35210	Productos Farmacéuticos y Medicinales Varios	1,000,000	200,000	27,268	40,070	172,732	13.6	159,930	20.0
35300	Abonos y Fertilizantes	70,000	70,000	0	0	70,000	0.0	70,000	0.0
35400	Insecticidas, Fumigantes y Otros	150,000	150,000	4,002	65,362	145,998	2.7	84,638	43.6
35500	Tintas, Pinturas y Colorantes	40,000	40,000	0	0	40,000	0.0	40,000	0.0
35610	Gasolina	170,000	170,000	6,475	13,210	163,525	3.8	156,790	7.8
35620	Diesel	2,000,000	1,400,000	200,843	331,585	1,199,157	14.3	1,068,415	23.7
35800	Productos de Material Plástico	380,000	380,000	68,513	88,280	311,487	18.0	291,720	23.2
35930	Productos Químicos de Uso Personal	30,000	30,000	69	69	29,931	0.2	29,931	0.2
36400	Herramientas Menores	200,000	200,000	1,010	1,010	198,990	0.5	198,990	0.5
36930	Elementos de Ferrería	700,000	700,000	120,869	128,614	579,131	17.3	571,386	18.4
37200	Productos de Vidrio	20,000	20,000	1,386	1,665	18,614	6.9	18,335	8.3
37300	Productos Con Propiedades Aislantes	20,000	20,000	0	0	20,000	0.0	20,000	0.0
39100	Elementos de Limpieza y Aseo Personal	1,200,000	1,200,000	256,248	370,026	943,752	21.4	829,974	30.8
39200	Útiles de Escritorio, Oficina y Enseñanza	2,600,000	2,600,000	71,795	141,657	2,528,205	2.8	2,458,343	5.4
39300	Útiles y Materiales Eléctricos	850,000	850,000	16,579	55,156	833,421	2.0	794,844	6.5
39600	Repuestos y Accesorios	2,800,000	2,800,000	98,002	182,907	2,701,998	3.5	2,617,093	6.5
39800	Útiles Deportivos, Recreativos y de Rescate	100,000	100,000	7,510	10,590	92,490	7.5	89,410	10.6
40000	BIENES CAPITALIZABLES	95,992,964	95,992,964	2,476,964	3,081,449	93,516,000	2.6	92,911,515	3.2
41240	Instalaciones Varias	10,000,000	10,000,000	706,998	907,202	9,293,002	7.1	9,092,798	9.1
42110	Muebles Varios de Oficina	29,492,964	29,492,964	694,763	929,214	28,798,201	2.4	28,563,750	3.2
42510	Equipo de Comunicación	1,500,000	1,500,000	87,586	87,586	1,412,414	5.8	1,412,414	5.8
42600	Equipos para Computación	14,500,000	14,500,000	1,725	19,797	14,498,275	0.0	14,480,203	0.1
45100	Aplicaciones Informáticas	28,000,000	28,000,000	985,892	1,137,650	27,014,108	3.5	26,862,350	4.1
46200	Equipo de Seguridad (Policía)	2,500,000	2,500,000	0	0	2,500,000	0.0	2,500,000	0.0
47110	Construcciones y Mejoras de Bienes en Dominio Privado	10,000,000	10,000,000	0	0	10,000,000	0.0	10,000,000	0.0
50000	TRANSFERENCIAS Y DONACIONES	10,703,886,559	10,703,886,559	2,480,500,219	4,503,493,372	8,223,386,340	23.2	6,200,393,187	42.1
51110	Jubilaciones y Retiros	9,325,173,108	9,325,173,108	2,330,369,612	4,276,460,229	6,994,803,496	25.0	5,048,712,879	45.9
51120	Pensiones	992,384,867	992,384,867	106,918,291	181,627,660	885,466,576	10.8	810,757,207	18.3
51211	Becas Nacionales	2,500,000	2,500,000	274,726	274,726	2,225,274	11.0	2,225,274	11.0

ANEXO No. 2.2
SECRETARÍA DE FINANZAS
ADMINISTRACIÓN PÚBLICA DESCENTRALIZADA
INSTITUCIÓN: 603 INSTITUTO NACIONAL DE PREVISIÓN DEL MAGISTERIO (INPREMA)
CLASIFICACIÓN DEL GASTO SEGÚN OBJETO
SEGUNDO TRIMESTRE 2025
RECURSOS PROPIOS
(Cifras en Lempiras)

Código	Descripción	Aprobado	Vigente	Ejecutado II Trimestre	Ejecutado Acumulado	Variación Trimestral		Variación Acumulada	
						Vig - Ejecutado	% de Ejecución	Vig- Ejec Acumulado	% de Ejecución
51220	Ayuda Social a Personas	100,000	100,000	0	0	100,000	0.0	100,000	0.0
51230	Otras Asistencias Sociales	301,531,770	296,531,770	35,145,000	35,145,000	261,386,770	11.9	261,386,770	11.9
51240	Beneficios Especiales	79,556,814	79,556,814	7,742,590	9,935,757	71,814,224	9.7	69,621,057	12.5
51310	Transferencias Corrientes a Instituciones Sin Fines de Lucro	600,000	600,000	50,000	50,000	550,000	8.3	550,000	8.3
52120	Transferencias Corrientes a Instituciones Descentralizadas	40,000	40,000	0	0	40,000	0.0	40,000	0.0
53310	Transferencias a Organismos Internacionales - Cuotas Ordinarias	2,000,000	7,000,000	0	0	7,000,000	0.0	7,000,000	0.0
60000	ACTIVOS FINANCIEROS	17,793,933,608	17,793,933,608	1,818,354,603	4,412,920,276	15,975,579,005	10.2	13,381,013,332	24.8
62110	Préstamos a Corto Plazo a Personas	5,366,682,497	5,366,682,497	441,934,231	1,945,193,372	4,924,748,266	8.2	3,421,489,125	36.2
63110	Préstamos a Largo Plazo a Personas	756,172,605	756,172,605	41,113,864	54,063,008	715,058,741	5.4	702,109,597	7.1
64100	Títulos y Valores a Corto Plazo	5,158,687,212	5,158,687,212	1,335,306,508	1,399,277,508	3,823,380,704	25.9	3,759,409,704	27.1
64200	Títulos y Valores a Largo Plazo	6,512,391,294	6,512,391,294	0	1,014,386,388	6,512,391,294	0.0	5,498,004,906	15.6
	Total	29,229,467,332	29,229,467,332	4,419,311,702	9,140,391,306	24,810,155,630	15.1	20,089,076,026	31.3

ANEXO No. 3
SECRETARÍA DE FINANZAS
ADMINISTRACIÓN PÚBLICA DESCENTRALIZADA
INSTITUCIÓN: 603 INSTITUTO NACIONAL DE PREVISIÓN DEL MAGISTERIO (INPREMA)
GASTO POR PROGRAMA Y GRUPO
SEGUNDO TRIMESTRE 2025
(Cifras en Lempiras)

Programa	Grupo de Gasto	Descripción	Aprobado	Vigente	Ejecutado II Trimestre	Ejecutado Acumulado	Variación Trimestral		Variación Acumulada	
							Vig - Ejecutado	% de Ejecución	Vig- Ejec Acumulado	% de Ejecución
01		ACTIVIDADES CENTRALES	543,360,473	548,860,473	76,640,253	141,643,666	472,220,220	14.0	407,216,807	25.8
	10000	SERVICIOS PERSONALES	279,487,917	279,487,917	52,557,526	100,649,105	226,930,391	18.8	178,838,812	36.0
	20000	SERVICIOS NO PERSONALES	139,468,340	141,368,340	17,922,593	32,224,087	123,445,747	12.7	109,144,253	22.8
	30000	MATERIALES Y SUMINISTROS	23,211,252	21,811,252	3,358,444	5,364,299	18,452,808	15.4	16,446,953	24.6
	40000	BIENES CAPITALIZABLES	95,992,964	95,992,964	2,476,964	3,081,449	93,516,000	2.6	92,911,515	3.2
	50000	TRANSFERENCIAS Y DONACIONES	5,200,000	10,200,000	324,726	324,726	9,875,274	3.2	9,875,274	3.2
54		BENEFICIOS DE PREVISIÓN Y SERVICIOS SOCIALES	10,735,781,710	10,730,781,710	2,486,798,886	4,515,688,716	8,243,982,824	23.2	6,215,092,994	42.1
	10000	SERVICIOS PERSONALES	32,765,843	32,765,843	6,623,393	12,520,070	26,142,450	20.2	20,245,773	38.2
	50000	TRANSFERENCIAS Y DONACIONES	10,703,015,867	10,698,015,867	2,480,175,493	4,503,168,646	8,217,840,374	23.2	6,194,847,221	42.1
55		CONCESIÓN DE PRÉSTAMOS	6,222,492,427	6,222,492,427	506,555,059	2,042,986,872	5,715,937,368	8.1	4,179,505,555	32.8
	10000	SERVICIOS PERSONALES	99,637,325	99,637,325	23,506,964	43,730,492	76,130,361	23.6	55,906,833	43.9
	60000	ACTIVOS FINANCIEROS	6,122,855,102	6,122,855,102	483,048,095	1,999,256,380	5,639,807,007	7.9	4,123,598,722	32.7
56		PORTAFOLIO DE INVERSIONES Y ACTIVOS FIJOS	11,732,162,030	11,731,662,030	1,349,317,504	2,440,072,052	10,382,344,526	11.5	9,291,589,978	20.8
	10000	SERVICIOS PERSONALES	58,583,524	58,583,524	13,762,657	25,659,795	44,820,867	23.5	32,923,729	43.8
	20000	SERVICIOS NO PERSONALES	2,500,000	2,000,000	248,339	748,361	1,751,661	12.4	1,251,639	37.4
	60000	ACTIVOS FINANCIEROS	11,671,078,506	11,671,078,506	1,335,306,508	2,413,663,896	10,335,771,998	11.4	9,257,414,610	20.7
99		TRANSFERENCIAS	40,000	40,000	0	0	40,000	0.0	40,000	0.0
	50000	TRANSFERENCIAS Y DONACIONES	40,000	40,000	0	0	40,000	0.0	40,000	0.0
		Total	29,233,836,640	29,233,836,640	4,419,311,702	9,140,391,306	24,814,524,938	15.1	20,093,445,334	31.3

ANEXO No. 4
SECRETARÍA DE FINANZAS
ADMINISTRACIÓN PÚBLICA DESCENTRALIZADA
INSTITUCIÓN: 603 INSTITUTO NACIONAL DE PREVISIÓN DEL MAGISTERIO (INPREMA)
MODIFICACIONES PRESUPUESTARIAS
SEGUNDO TRIMESTRE 2025
(Cifras en Lempiras)

Tipo de Modificación	Descripción	Aumentos			Disminuciones			Recursos Propios	Numero de Documento FP - 05
		Nacionales	Externos	Total	Nacionales	Externos	Total		
403	Traslados ID entre grupos objetos de gasto 20000,30000 (excepto 21100, 21200, 21300, 21420) entre categorías	5,800,000	0	5,800,000	5,800,000	0	5,800,000	0	8
491	Traslados entre Objetos del Gasto de la Administración Central y/o Descentralizadas, SS,U, EPF,EPNF	5,000,000	0	5,000,000	5,000,000	0	5,000,000	0	7
	Total	10,800,000	0	10,800,000	10,800,000	0	10,800,000	0	