



Secretaría de
Finanzas
Gobierno de la República

Informe de Seguimiento y Evaluación de la Ejecución Presupuestaria Física y Financiera al Segundo Trimestre 2025

702 Universidad Pedagógica Nacional
Francisco Morazán
(UPNFM)



Tegucigalpa, M.D.C. Agosto 2025



SEGUIMIENTO Y EVALUACIÓN DE LA GESTIÓN PRESUPUESTARIA SEGUNDO TRIMESTRE 2025

702: UNIVERSIDAD PEDAGÓGICA NACIONAL FRANCISCO MORAZÁN
(UPNFM)

I. ANTECEDENTES

La Secretaría de Estado en el Despacho de Finanzas realiza el Informe de la Ejecución del Presupuesto de Ingresos y Egresos, con base a los artículos 45 y 46 Capítulo VII “Del Seguimiento y Evaluación de la Ejecución Presupuestaria” del Decreto Legislativo N° 83-2004, contentivo de la Ley Orgánica del Presupuesto, Acuerdo N° 1341 de la Secretaría de Finanzas, publicado en el Diario Oficial La Gaceta el 12 de febrero 2009, que aprueba las Normas Técnicas del Subsistema de Presupuesto y artículo 262 Capítulo VI “Monitoreo, Seguimiento y Evaluación” del Decreto Legislativo N° 4-2025 publicado en el Diario Oficial La Gaceta el 06 de febrero 2025, correspondiente a la Ley del Presupuesto del Ejercicio Fiscal 2025 y sus Disposiciones Generales, Aprobadas por Congreso Nacional.

a. Autoridad Legislativa

La Universidad Pedagógica Nacional Francisco Morazán (UPNFM) fue creada el 14 de diciembre de 1989 en cumplimiento del artículo 17 de la Ley de Educación Superior, mediante Acuerdo No. 2 contenido en el Acta No. 6 del Consejo de Educación Superior.

Es una Institución de Educación Superior sin fines de lucro, dedicada a la formación de recursos humanos en la cual las actividades de docencia, investigación y extensión se integran sistemática y coherentemente. Tiene su sede central en Tegucigalpa y Centros Regionales en San Pedro Sula, La Ceiba, Santa Rosa de Copan y Juticalpa, además de diferentes Centros de Educación a Distancia a lo largo del territorio hondureño.

Paralelamente figura el Centro de Investigación e Innovación Educativa (CIIE) que permite la implementación de nuevas metodologías de la enseñanza aprendizaje que luego pueden ser replicados en el sistema educativo nacional.



b. Misión

Somos una institución de educación superior acreditada en la formación de profesionales con estándares de calidad, para contribuir en la transformación de la educación hondureña y en el desarrollo del país, al integrar las funciones de docencia con la investigación, extensión y vinculación con la sociedad.

c. Funciones

Conforme a lo estipulado en el Decreto de Creación, la UPNFM tiene como principales funciones:

1. Formar y perfeccionar a nivel superior los cuadros docentes, técnicos y administrativos que la educación nacional requiera.
2. Desarrollar la investigación científica en todas las áreas de formación de la universidad.
3. Vincular sus actividades con entidades nacionales y extranjeras que persigan los mismos objetivos.
4. Estimular y desarrollar la identidad nacional, en su espacio territorial, sus tradiciones y herencia cultural.

II. RESUMEN DE LA COMPOSICIÓN DEL PRESUPUESTO VIGENTE

El presente Informe contiene el análisis de la Ejecución Física y Financiera del Plan Operativo Anual y del Presupuesto de Ingresos y Egresos de la Universidad Pedagógica Nacional Francisco Morazán (UPNFM) correspondiente al segundo trimestre de 2025.

La UPNFM cuenta con un presupuesto aprobado de Novecientos Cuarenta y Tres Millones Cuatrocientos Veinte Mil Sesenta y Nueve Lempiras Exactos (943,420,069 Lempiras) representando el 0.2% del Presupuesto General de Ingresos y Egresos de la República y de las Instituciones Descentralizadas, que asciende a Cuatrocientos Treinta Mil Novecientos Siete Millones Ochocientos Veintiún Mil Doscientos Ochenta y Seis Lempiras Exactos (430,907,821,286 Lempiras).

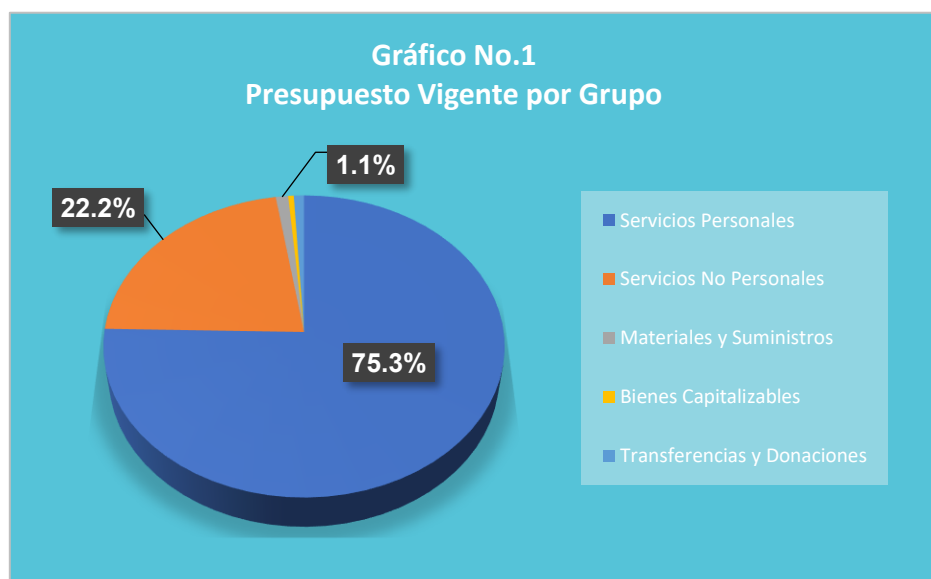
La siguiente sección del informe provee un análisis de la composición del presupuesto vigente:

a. Fuente de Presupuesto Vigente

El presupuesto vigente está compuesto de Fondos Nacionales de la Transferencia Corriente asignada por la Administración Central, la cual asciende a 911,893,147 Lempiras, representando el 96.7% del presupuesto vigente 2025, y Recursos Propios por un total de 31,526,922 Lempiras, representando el resto del presupuesto con el 3.3%, generados mediante la prestación de servicios en cumplimiento del plan de arbitrios de la institución. Estos ingresos provienen de conceptos como matrícula, certificaciones de estudios, historiales.

b. Presupuesto Vigente por Grupo

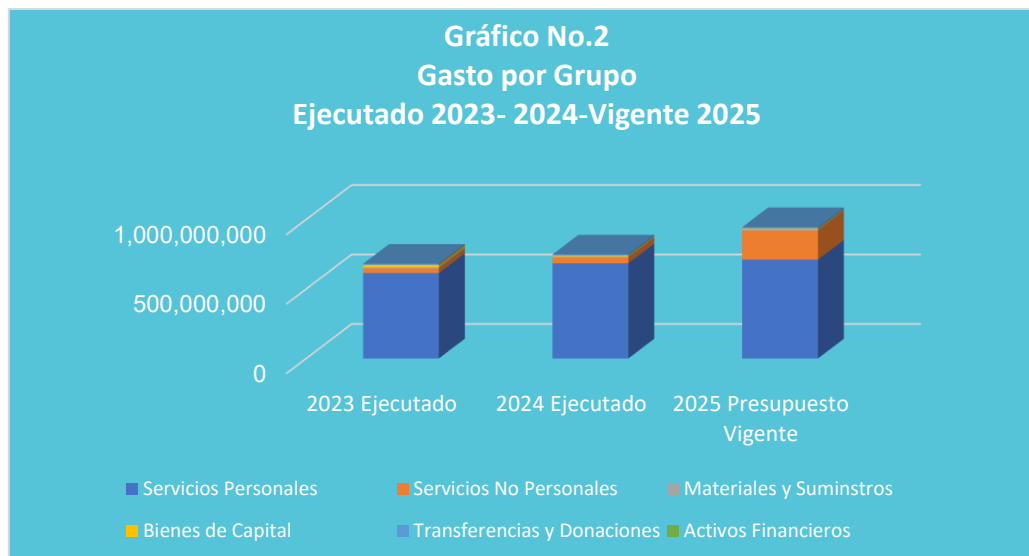
La distribución presupuestaria vigente refleja una marcada concentración en el grupo de Servicios Personales, que representa el 75.3% del total (L 710,796,804), destinado principalmente al pago de la masa laboral, conformada en su mayoría por personal docente encargado de la formación superior. Por su parte, el grupo de Servicios No Personales representa el 22.2% (L 209,188,731), dado que incluye el pago único de una deuda por servicios contractuales acumulada en años anteriores.





c. Gasto por Grupo Ejecutado 2023-2024-Vigente 2025

La siguiente gráfica presenta un análisis comparativo del gasto ejecutado en los años 2023 y 2024, así como el presupuesto vigente para 2025 de la Universidad Pedagógica Nacional Francisco Morazán (UPNFM). La información se desglosa por grupos de gasto, lo que permite identificar las áreas prioritarias y las tendencias en el uso de los recursos. Para 2025, el presupuesto total muestra un incremento del 26 %, impulsado principalmente por el aumento en el grupo Servicios No Personales. Este crecimiento responde, en gran medida, al pago de deudas por servicios contractuales acumuladas en años anteriores. Se evidencia una clara prioridad hacia el gasto operativo (Servicios Personales y No Personales) en detrimento de la inversión en bienes de capital, lo que indica un enfoque en fortalecer la operatividad institucional diaria sobre la adquisición de activos a largo plazo.

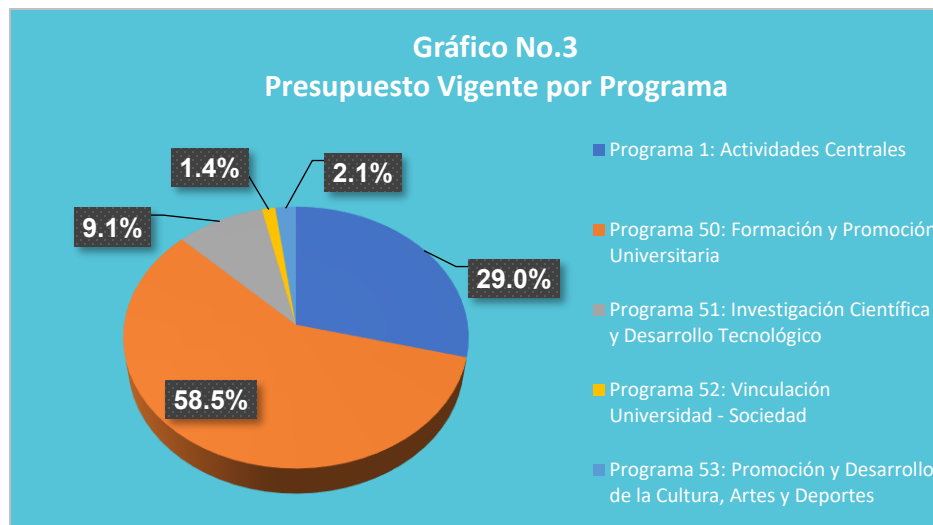


d. Presupuesto Vigente por Programa

En cuanto a la distribución por programas, la UPNFM ha distribuido su presupuesto vigente bajo la estructura programática de seis (6) programas conformados por: dos (2) programas de apoyo denominado Actividades Centrales, y Transferencias y cuatro (4) programas operativos mediante los cuales se entregan los bienes y servicios a la comunidad estudiantil superior pública y se registra bajo la siguiente distribución presupuestaria:

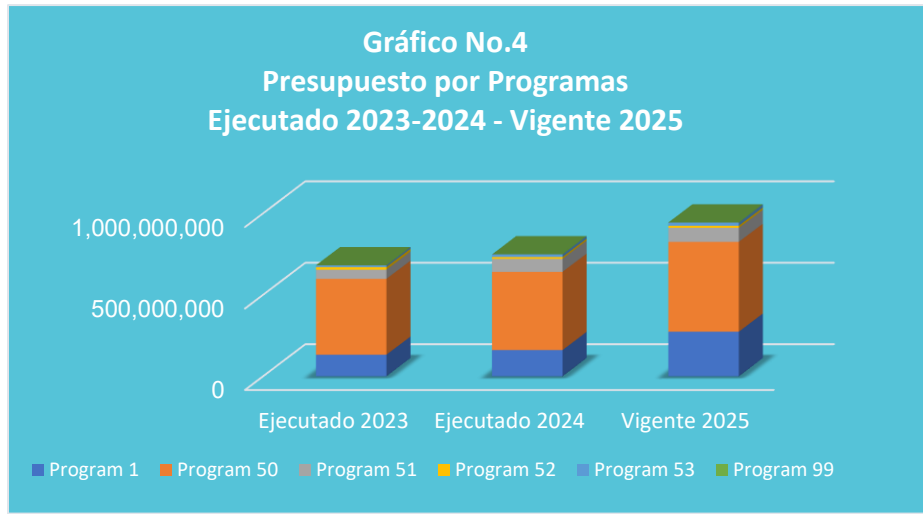


Como se muestra en la gráfica, la mayor distribución del presupuesto vigente se observa en el programa de “Formación y Promoción Universitaria” que representa el 58.5% (551,542,210 Lempiras) donde se distribuyen los gastos operativos del proceso de formación universitaria docente, seguido del programa de Actividades Centrales representando el 29.0% (273,166,346 Lempiras), que comprende el desarrollo de actividades administrativas en función de la gestión formativa universitaria.



e. Gasto por Programa Ejecutado 2023-2024 Vigente 2025

La siguiente gráfica muestra el total de gastos por programa durante los últimos tres años en comparación con su presupuesto vigente. Se observa que el mayor porcentaje del presupuesto vigente 2025 se concentra en el Programa 50: Formación y Promoción Universitaria, con 551, 542,210 Lempiras, lo que representa más del 58.5 % del total, confirmando la prioridad institucional en las funciones académicas. Le sigue el Programa 1: Actividades Centrales, con 273,166,346 lempiras, que refleja un aumento significativo respecto a años anteriores de 29.0%, probablemente vinculado al fortalecimiento de la gestión administrativa y operativa. El Programa 51: Investigación Científica y Desarrollo Tecnológico también presenta un crecimiento sostenido, alcanzando 85,861,248 Lempiras, lo cual indica un interés creciente en la producción científica. En contraste, los programas de Vinculación Universidad-Sociedad (52) y Promoción Cultural, Artes y Deportes (53), aunque con aumentos moderados, mantienen asignaciones presupuestarias significativamente menores, reflejando un menor peso relativo en la distribución de recursos. En conjunto, el presupuesto total de la UPNFM aumenta un 26 % en 2025 con respecto a 2024.



III. ANÁLISIS DE LA EJECUCIÓN PRESUPUESTARIA

a. Asuntos Relevantes

Para la Ejecución de este Trimestre no hay asuntos relevantes de índole presupuestario.

b. Análisis de los Objetivos

La UPNFM cuenta con cuatro objetivos de gestión, y cada uno con sus respectivos resultados. Los objetivos detallados a continuación:

1. Ampliar la cobertura y expansión de los servicios educativos que ofrece la UPNFM para la formación de las y los profesionales en las diferentes áreas del conocimiento que demanda la sociedad.
2. Desarrollar un sistema de investigación en la UPNFM, atendiendo las áreas prioritarias, en correspondencia con la naturaleza de la institución y el ámbito de influencia dentro de la sociedad hondureña.
3. Contribuir a las transformaciones sociales, mediante la vinculación y extensión universitaria, por medio de la incorporación del conocimiento científico hacia las necesidades observadas y planteadas por las comunidades, a favor de su bienestar y calidad de vida.



4. Propiciar espacios de participación deportiva, artística y cultural como herramientas que contribuyen a la motivación, convivencia, formación, desarrollo integral, mejoramiento de capacidades físicas, apreciación de manifestaciones artísticas y de la identidad cultural.

c. Análisis de los Ingresos

El presupuesto de ingresos vigente asciende a 943,420,069 Lempiras, de los cuales el 96.7% (911,893,147 Lempiras) corresponde a la Transferencia Corriente otorgada por la Administración Central, el 3.3% (31,526,922 Lempiras) corresponde a ingresos generados por venta de servicios, producto de la operatividad de la Institución.

Cuadro No. 1
Ingresos por Tipo de Rubro
(Cifras en Lempiras)

Descripción	Aprobado	Vigente	Recaudación del II Trimestre	Recaudación Acumulada	% al Trim.	% Acum.
INGRESOS CORRIENTES	943,420,069	943,420,069	305,000,575	442,851,993	32.3	46.9
Venta de Bienes y Servicios	31,526,922	31,526,922	9,479,898	18,002,711	30.1	57.1
Rentas de la Propiedad	0	0	722,999	1,085,865	0.0	0.0
Transferencias Corrientes de la Administración Central	911,893,147	911,893,147	294,797,678	423,763,416	32.3	46.5
Totales	943,420,069	943,420,069	305,000,575	442,851,993	32.3	46.9

Observaciones sobre Ejecución Trimestral

Para el segundo trimestre, la UPNFM presenta una recaudación de ingresos de 305,000,575 Lempiras, representando el 32.3% con relación al presupuesto vigente, destacando las Transferencias y Donaciones, representando el 32.3% (294,797,678 Lempiras) con relación a la asignación del presupuesto vigente.

Observaciones sobre la Ejecución Acumulada

Para el periodo acumulado, la UPNFM refleja una recaudación de 442,851,993 lempiras, cifras que al compararlo con el presupuesto vigente denotan un porcentaje de ejecución de 46.9%, siendo la cuenta con mayor nivel de ingresos Transferencias Corrientes de la Administración Central.

Respuesta de la Institución

No se requiere respuesta de la institución.

d. Análisis de los Gastos

1. Gastos por Grupo

La clasificación por objeto del gasto se conceptúa como una ordenación sistemática y homogénea de los bienes, servicios y las transferencias que el Sector Público aplica en el desarrollo de su gestión. Lo anterior permite identificar claramente y con transparencia los bienes y servicios que se adquieren, así como las transferencias que se ejecutan.

La siguiente tabla brinda un resumen de los Gastos por grupo total fuentes. Para más detalles a nivel de Fuentes Nacionales vea Anexo 2.1 Objetiva Clasificación del Gasto por Objeto Tesoro Nacional.

Cuadro No. 2
Ejecución de Egresos por Grupo de Gasto
(Cifras en Lempiras)

Grupo	Aprobado	Vigente	Ejecutado del II Trimestre	Ejecutado Acumulado	Disponibles	% del Trim.	% Acum.
Servicios Personales	710,796,804	710,796,804	192,882,260	339,552,711	371,244,093	27.1	47.8
Servicios No Personales	209,324,525	209,188,731	51,679,915	60,319,991	148,868,740	24.7	28.8
Materiales y Suministros	10,296,132	10,334,959	1,366,809	1,549,358	8,785,601	13.2	15.0
Bienes Capitalizables	4,658,271	4,658,271	143,786	387,470	4,270,801	3.1	8.3
Transferencias y Donaciones	8,344,337	8,441,304	2,632,076	4,265,176	4,176,128	31.2	50.5
Totales	943,420,069	943,420,069	248,704,848	406,074,705	537,345,364	26.4	43.0

Observaciones sobre Ejecución Trimestral

Para el segundo trimestre, la ejecución de gasto asciende a 248,704,848 Lempiras, equivalente al 26.4% del presupuesto vigente, destacando el grupo de gasto Servicios Personales con una ejecución de 27.1% (192,882,260 Lempiras), respecto a la asignación del presupuesto vigente, el cual está orientado al pago de sueldos y salarios de personal docente y administrativo, seguido de los Servicios No Personales representando el 24.7% (51,679,915 Lempiras) respecto a la asignación del presupuesto vigente.



Observaciones sobre la Ejecución Acumulada

La ejecución del gasto acumulada asciende a 406,074,705 lempiras, equivalente al 43.0% del presupuesto vigente, destacando el grupo de servicios personales con una ejecución de 47.8% (339,552,711 Lempiras), el cual está orientado al pago de sueldos y salarios de personal docente y administrativo seguido de las Transferencias y Donaciones con una ejecución del 43.9% (6,312,261 Lempiras) respecto a la asignación del presupuesto vigente.

Respuesta de la Institución

No se requiere respuesta de la institución para este trimestre.

2. Gastos por Programa

Esta sección brinda una descripción general tanto del desempeño financiero como el físico de cada programa para el segundo trimestre. Algunos programas administrativos no tienen productos identificados. La información financiera de estos programas ha sido consolidada. La UPNFM ha definido dentro de su estructura programática seis (6) programas, de los cuales dos (2) son programas administrativos y cuatro (4) programas operativos: para información detallada ver Anexo 3.

a. Programas Administrativos (001-Actividades Centrales/ 99 Transferencias)

Programa: 001 Actividades Centrales

Programa orientado al desarrollo de actividades administrativas en función de la gestión formativa universitaria.

Cuadro No. 3
Ejecución Egresos por Programas Administrativos
(Cifras en Lempiras)

Aprobado	Vigente	Ejecutado del II Trimestre	Ejecutado Acumulado	Disponible	% del Trimestre	% Acumulado
273,137,645	273,166,346	58,215,657	102,967,391	170,198,955	21.3	62.3

Observaciones sobre Ejecución Trimestral

La ejecución del presupuesto del programa 01” Actividades Centrales” muestra una ejecución de 58,215,657 Lempiras, que representan el 21.3% con relación al presupuesto vigente.

Observaciones sobre la Ejecución Acumulada

Lo acumulado de los Programas Administrativos 001-Actividades Centrales, reflejo una ejecución de 102,967,391 Lempiras (62.3%), respecto al presupuesto vigente

Respuesta de la Institución

No se requiere respuesta de la institución.

Modificaciones Presupuestarias Relevantes del Programa

Para este trimestre no se registran Modificaciones Presupuestarias relevantes.

Programa: 99 Transferencias

El programa 99 transferencia, engloba exclusivamente las asignaciones a favor de Instituciones Descentralizadas, este programa incluye la transferencia corriente a favor del Instituto Hondureño para la Prevención y Tratamiento del Alcoholismo, Drogadicción y Fármaco Dependencia (IHADFA), con un monto asignado de 50,000 Lempiras.

Cuadro No. 4
Ejecución Egresos por Programas Administrativos
(Cifras en Lempiras)

Aprobado	Vigente	Ejecutado del II Trimestre	Ejecutado Acumulado	Disponble	% del Trimestre	% Acumulado
50,000	50,000	0	0	50,000	0	0

Observaciones sobre Ejecución Trimestral

Durante el segundo trimestre del año no se ha realizado la transferencia al Instituto Hondureño para la Prevención y Tratamiento del Alcoholismo,



Drogadicción y Farmacodependencia (IHADFA), por un monto de 50,000.00 Lempiras.

Observaciones sobre la Ejecución Acumulada

Para el segundo trimestre no se presenta Ejecución Acumulada.

Respuesta de la Institución

No se requiere respuesta de la institución.

Modificaciones Presupuestarias Relevantes del Programa

Para este trimestre no se registran Modificaciones Presupuestarias relevantes.

b. Programas Operativos

Programa 50: Formación y Promoción Universitaria

Con un presupuesto vigente de 551,542,210 Lempiras, orientado a la formación profesional de docentes, se incluye el Sistema de Educación Presencial, el Sistema de Educación No Presencial y el desarrollo de proyectos de infraestructura.

Cuadro No. 5
Ejecución Egresos por Programa
(Cifras en Lempiras)

Información Financiera						
Presupuesto Aprobado	Presupuesto Vigente	Ejecutado del II Trimestre	Ejecutado Acumulado	Disponible	% Trimestre	% Acumulado
551,639,477	551,542,210	157,429,332	246,764,385	394,112,878	28.5	44.7
Información Física						
Descripción del Producto	Personas Graduadas				Unidad de Medida del Producto	GRADUADO
Trimestral						
Programado		Ejecutado		% Ejecutado		
Cantidad	Asignación Presupuestaria	Cantidad	Asignación Presupuestaria	Cantidad	Asignación Presupuestaria	
0	137,812,827	0	157,429,332	0.0	114.2	
Anual						
Programado		Ejecutado		% Ejecutado		
Cantidad	Asignación Presupuestaria	Cantidad	Asignación Presupuestaria	Cantidad	Asignación Presupuestaria	
2,536	551,542,210	0	246,764,385	0.0	44.7	

Observaciones sobre Ejecución Trimestral

La ejecución presupuestaria del programa refleja que, durante el segundo trimestre de 2025, no se programó una meta física. Sin embargo, la ejecución financiera alcanzó los 157,429,332 Lempira, lo que representa una ejecución superior al 100.0%, respecto a la ejecución del presupuesto asignado para este periodo, equivalente a 137,812,827 Lempiras. Este programa está orientado al fortalecimiento de la educación nacional.

Observaciones sobre la Ejecución Acumulada

La ejecución acumulada para el período refleja que este programa alcanzó una ejecución financiera de 246,764,385 Lempiras, lo que representa un 44.7% de la asignación presupuestaria acumulada programada de 551,542,210 Lempiras. Estos fondos han sido destinados al fortalecimiento de la educación nacional, específicamente para la formación y graduación de personas en los distintos niveles educativos contemplados en el programa. El avance financiero alcanzado evidencia una ejecución progresiva orientada a cumplir con la meta de graduados establecida, lo que contribuye directamente a mejorar los indicadores de cobertura y culminación del sistema educativo. Sin embargo, aún resta un 55.3% del presupuesto por ejecutar, por lo que será necesario intensificar la implementación de acciones en el segundo semestre para garantizar el cumplimiento de las metas establecidas y asegurar que los recursos asignados generen el impacto previsto en términos de capital humano formado.

Respuesta de la Institución

No se requiere respuesta de la institución.

Modificaciones Presupuestarias Relevantes del Programa

Para este trimestre no se registran Modificaciones Presupuestarias relevantes.

Programa 51: Investigación Científica y Desarrollo Tecnológico

Con un presupuesto vigente de 85,792,982 Lempiras, orientado a investigar la realidad educativa nacional, aplicar y difundir los resultados de proyectos de investigación institucionales tanto en el Campus Central como en los diferentes Centros Regionales Universitarios a nivel nacional.



Cuadro No. 6
Ejecución Egresos por Programa
(Cifras en Lempiras)

Información Financiera						
Presupuesto Aprobado	Presupuesto Vigente	Ejecutado del II Trimestre	Ejecutado Acumulado	Disponible	% Trimestre	% Acumulado
85,792,982	85,861,248	24,175,755	41,089,736	61,685,493	28.2	47.9
Información Física						
Descripción del Producto	Investigaciones Educativas realizadas de acuerdo a las líneas de investigación institucional (Educación Superior, Calidad y Equidad de la Educación, Sistema Educativo Nacional, Gestión de la Educación, Formación y Profesión Docente).			Unidad de Medida del Producto	INVESTIGACION	
Trimestral						
Programado		Ejecutado		% Ejecutado		
Cantidad	Asignación Presupuestaria	Cantidad	Asignación Presupuestaria	Cantidad	Asignación Presupuestaria	
0	21,516,512	0	24,175,755	0.0	112.4	
Anual						
Programado		Ejecutado		% Ejecutado		
Cantidad	Asignación Presupuestaria	Cantidad	Asignación Presupuestaria	Cantidad	Asignación Presupuestaria	
20	85,861,248	0	41,089,736	0.0	47.9	

Observaciones sobre Ejecución Trimestral

La ejecución presupuestaria del programa refleja que, durante el segundo trimestre de 2025, no se programó meta física. Sin embargo, la ejecución alcanzó los 24,175,755 Lempira, lo que representa un 28.2% del presupuesto asignado para este periodo, equivalente a 21,516,512 Lempiras, monto que ha sido destinado específicamente a la ejecución de estudios e investigaciones orientadas a mejorar la calidad educativa. Estos recursos han permitido el desarrollo de proyectos que contribuyen al análisis, innovación y fortalecimiento del sistema educativo nacional, asegurando que los resultados obtenidos impacten positivamente en la toma de decisiones y en la implementación de políticas académicas estratégicas.

Observaciones sobre la Ejecución Acumulada

La ejecución acumulada del programa refleja que, se programó la meta física de 20 investigaciones. Sin embargo, no presenta ejecución de meta física acumulada, la ejecución financiera alcanzó los 41,089,736 Lempira, lo que representa un 47.9% del presupuesto, respecto a lo programado (85,861,248 Lempiras).



Respuesta de la Institución

No se requiere respuesta de la institución.

Modificaciones Presupuestarias Relevantes del Programa

Para este trimestre no se registran Modificaciones Presupuestarias relevantes.

Programa 52: Vinculación Universidad – Sociedad

Con un presupuesto vigente de 12,815,224 Lempiras, orientados a la vinculación de actividades con entidades nacionales o extranjeras que persigan los mismos fines, las cuales permiten fortalecer las capacidades de gestión de los estudiantes de la UPNFM, beneficiando el desarrollo de las comunidades en las cuales se ejecutan dichos programas.

Cuadro No. 7
Ejecución Egresos por Programa
(Cifras en Lempiras)

Información Financiera						
Presupuesto Aprobado	Presupuesto Vigente	Ejecutado del II Trimestre	Ejecutado Acumulado	Disponible	% Trimestre	% Acumulado
12,815,224	12,815,224	3,737,883	5,948,514	9,077,341	29.2	46.4
Información Física						
Descripción del Producto	Actividades de Extencion Universitaria y Vinculacion con la sociedad, aprobadas y desarrolladas				Unidad de Medida del Producto	ACTIVIDAD
Trimestral						
Programado		Ejecutado		% Ejecutado		
Cantidad	Asignación Presupuestaria	Cantidad	Asignación Presupuestaria	Cantidad	Asignación Presupuestaria	
10	3,203,806	14	3,737,883	140.0	116.7	
Anual						
Programado		Ejecutado		% Ejecutado		
Cantidad	Asignación Presupuestaria	Cantidad	Asignación Presupuestaria	Cantidad	Asignación Presupuestaria	
34	12,815,224	18	5,948,514	52.9	46.4	

Observaciones sobre Ejecución Trimestral

La ejecución física del programa Vinculación Universidad – Sociedad durante el segundo trimestre alcanzó un total de 14 actividades realizadas, superando la meta física programada de 10 actividades y logrando así un cumplimiento superior al 100.0%. Este resultado refleja un desempeño destacado en la implementación de las acciones planificadas para el período. En el ámbito financiero, se ejecutaron 3,737,883 Lempiras, lo que también representa un cumplimiento superior al 100.0% con relación a los 3,203,806 Lempiras programados para el trimestre. Este nivel de ejecución tanto física como financiera evidencia una adecuada gestión del programa y una respuesta efectiva a las necesidades de vinculación entre la universidad y la sociedad.

Observaciones sobre la Ejecución Acumulada

La ejecución física acumulada del programa Vinculación Universidad – Sociedad al segundo trimestre alcanzó un 52.9%, con la realización de 14 actividades de las 26 programadas. En el componente financiero, se ejecutaron 5,948,514 Lempiras, lo que representa un 46.4% del presupuesto anual asignado de 12,815,224 Lempiras.

Respuesta de la Institución

No se requiere respuesta de la institución.

Modificaciones Presupuestarias Relevantes del Programa

Para este trimestre no se registran Modificaciones Presupuestarias relevantes.

Programa 53: Promoción y Desarrollo de la Cultura, Artes y Deportes

Con un presupuesto vigente de 19,985,041 Lempiras, este programa está orientado a generar el desarrollo cultural, artístico y deportivo, de la comunidad universitaria y de la sociedad en general mediante la ejecución de programas, proyectos y actividades brindados por la UPNFM, así como también del apoyo de instituciones locales, nacionales, regionales e internacionales, públicas o privadas



Cuadro No. 8
Ejecución Egresos por Programa
(Cifras en Lempiras)

Información Financiera						
Presupuesto Aprobado	Presupuesto Vigente	Ejecutado del II Trimestre	Ejecutado Acumulado	Disponible	% Trimestre	% Acumulado
19,985,041	19,985,041	5,146,221	9,304,679	14,838,820	25.8	46.6
Información Física						
Descripción del Producto	Actividades para la Cultura, Artes y Deportes para el desarrollo estudiantil realizadas (con la comunidad universitaria, diversos grupos locales, municipales regionales y entidades e instituciones nacionales e internacionales).			Unidad de Medida del Producto	ACTIVIDAD	
Trimestral						
Programado		Ejecutado		% Ejecutado		
Cantidad	Asignación Presupuestaria	Cantidad	Asignación Presupuestaria	Cantidad	Asignación Presupuestaria	
7	4,996,260	9	5,146,221	128.6	103.0	
Anual						
Programado		Ejecutado		% Ejecutado		
Cantidad	Asignación Presupuestaria	Cantidad	Asignación Presupuestaria	Cantidad	Asignación Presupuestaria	
26	19,985,041	14	9,304,679	53.8	46.6	

Observaciones sobre Ejecución Trimestral

Durante el segundo trimestre, el programa Promoción y Desarrollo de la Cultura, Artes y Deportes ejecutó 9 de las 7 actividades programadas, alcanzando una ejecución superior del 100.0% de cumplimiento de su meta física. En el ámbito financiero, la ejecución ascendió a 5,146,221 Lempiras, lo que representa una ejecución superior al 100.0% del presupuesto programado 4,996,260 Lempiras para el periodo.

Observaciones sobre Ejecución Acumulada

Lo acumulado durante el periodo del programa Promoción y Desarrollo de la Cultura, Artes y Deportes ejecutó 14 de las 26 actividades programadas, alcanzando un 53.8% de cumplimiento de su meta física. En el ámbito financiero, la ejecución ascendió a 9,304,679 Lempiras, lo que representa un 46.6% del presupuesto programado de 19,985,041 Lempiras.

Respuesta de la Institución

No requiere respuesta de la Institución.



Modificaciones Presupuestarias Relevantes del Programa

Durante el periodo se llevaron a cabo cuatro (5) modificaciones presupuestarias internas, las cuales fueron aprobadas por la máxima autoridad institucional. Estas modificaciones tuvieron como propósito regularizar y optimizar la ejecución del presupuesto, asegurando el cumplimiento de los objetivos institucionales establecidos.



V. RECOMENDACIONES

- ✓ Continuar vigilando el cumplimiento de la normativa legal vigente para la ejecución del presupuesto, conforme a lo establecido en la Ley Orgánica del Presupuesto, las Normas Técnicas del Subsistema de Presupuesto y las Disposiciones Generales del Presupuesto.

- ✓ Mantener la congruencia entre las cifras generadas del sistema con los informes de autoevaluación realizados por la Institución que son remitidas a esta Secretaría de Estado.

- ✓ Los procesos de licitaciones deben ser redactados claramente para que no exista atrasos en la adjudicación de los obras, bienes y servicios de los proyectos.

- ✓ Desarrollar una estrategia para las adquisiciones obras, bienes y servicios basadas con las normativas y requisitos establecidos en la ley Contratación del Estado.



VI. ANEXOS

1. Clasificación de los Recursos por Rubro.
2. Clasificación del Objeto Específico del Gastos.
 - 2.1 Objetiva Clasificación del Gasto por Objeto Tesoro Nacional.
 - 2.2 Objetiva Clasificación del Gasto por Objeto Recursos Propios.
3. Ejecución por Programa y Grupo de Gasto.
4. Modificaciones Presupuestarias.

ANEXO No. 1
SECRETARÍA DE FINANZAS
ADMINISTRACIÓN PÚBLICA DESCENTRALIZADA
INSTITUCIÓN: 702 UNIVERSIDAD PEDAGÓGICA NACIONAL FRANCISCO MORAZÁN (UPNFM)
CLASIFICACIÓN DE LOS INGRESOS POR RUBROS
SEGUNDO TRIMESTRE 2025
FONDOS TOTALES

(Cifras en Lempiras)

Rubro	Descripción	Aprobado	Vigente	Recaudado II Trimestre	Recaudado Acumulado	Variación Trimestral		Variación Acumulada	
						Vig - Recaudado	% de Ejecución	Vig- Rec Acumulado	% de Ejecución
10000	INGRESOS CORRIENTES	943,420,069	943,420,069	305,000,575	442,851,993	638,419,494	32.3	500,568,076	46.9
1500	VENTAS DE BIENES Y SERVICIOS DEL GOBIERNO GENERAL	31,526,922	31,526,922	9,479,898	18,002,711	22,047,024	30.1	0.0	57.1
15200	VENTA DE SERVICIOS	31,526,922	31,526,922	9,479,898	18,002,711	22,047,024	30.1	0.0	57.1
15299	Venta de Servicios Varios	31,526,922	31,526,922	9,479,898	18,002,711	22,047,024	30.1	0.0	57.1
17000	RENTAS DE LA PROPIEDAD	0.0	0.0	722,999	1,085,865	-722,999	0.0	-1,085,865	0.0
17600	ALQUILERES	0.0	0.0	722,999	1,085,865	-722,999	0.0	-1,085,865	0.0
17603	Alquiler de Edificios, Locales e Instalaciones	0.0	0.0	722,999	1,085,865	-722,999	0.0	-1,085,865	0.0
18000	TRANSFERENCIAS Y DONACIONES CORRIENTES A INSTITUCIONES DEL SECTOR PUBLICO	911,893,147	911,893,147	294,797,678	423,763,416	617,095,469	32.3	0.0	46.5
18100	TRANSFERENCIAS CORRIENTES DEL GOBIERNO GENERAL	911,893,147	911,893,147	294,797,678	423,763,416	617,095,469	32.3	0.0	46.5
18101	Transferencias Corrientes de la Administración Central	911,893,147	911,893,147	294,797,678	423,763,416	617,095,469	32.3	0.0	46.5
	TOTAL	943,420,069	943,420,069	305,000,575	442,851,993	638,419,494	32.3	0.0	46.9

TESORO NACIONAL

(Cifras en Lempiras)

Rubro	Descripción	Aprobado	Vigente	Recaudado II Trimestre	Recaudado Acumulado	Variación Trimestral		Variación Acumulada	
						Vig - Recaudado	% de Ejecución	Vig- Rec Acumulado	% de Ejecución
10000	INGRESOS CORRIENTES	911,893,147	911,893,147	294,797,678	423,763,416	617,095,469	32.3	488,129,731	46.5
18000	TRANSFERENCIAS Y DONACIONES CORRIENTES A INSTITUCIONES DEL SECTOR PUBLICO	911,893,147	911,893,147	294,797,678	423,763,416	617,095,469	32.3	488,129,731	46.5
18100	TRANSFERENCIAS CORRIENTES DEL GOBIERNO GENERAL	911,893,147	911,893,147	294,797,678	423,763,416	617,095,469	32.3	488,129,731	46.5
18101	Transferencias Corrientes de la Administración Central	911,893,147	911,893,147	294,797,678	423,763,416	617,095,469	32.3	488,129,731	46.5
	TOTAL	911,893,147	911,893,147	294,797,678	423,763,416	617,095,469	32.3	488,129,731	46.5

ANEXO No. 1
SECRETARÍA DE FINANZAS
ADMINISTRACIÓN PÚBLICA DESCENTRALIZADA
INSTITUCIÓN: 702 UNIVERSIDAD PEDAGÓGICA NACIONAL FRANCISCO MORAZÁN (UPNFM)
CLASIFICACIÓN DE LOS INGRESOS POR RUBROS
SEGUNDO TRIMESTRE 2025

RECURSOS PROPIOS

(Cifras en Lempiras)

Rubro	Descripción	Aprobado	Vigente	Recaudado II Trimestre	Recaudado Acumulado	Variación Trimestral		Variación Acumulada	
						Vig - Recaudado	% de Ejecución	Vig- Rec Acumulado	% de Ejecución
10000	INGRESOS CORRIENTES	31,526,922	31,526,922	10,202,897	19,088,577	21,324,025	32.4	12,438,345	60.5
1500	VENTAS DE BIENES Y SERVICIOS DEL GOBIERNO GENERAL	31,526,922	31,526,922	9,479,898	18,002,711	22,047,024	30.1	13,524,211	57.1
15200	VENTA DE SERVICIOS	31,526,922	31,526,922	9,479,898	18,002,711	22,047,024	30.1	13,524,211	57.1
15299	Venta de Servicios Varios	31,526,922	31,526,922	9,479,898	18,002,711	22,047,024	30.1	13,524,211	57.1
17000	RENTAS DE LA PROPIEDAD	0	0	722,999	1,085,865	-722,999	0.0	-1,085,865	0
17600	ALQUILERES	0	0	722,999	1,085,865	-722,999	0.0	-1,085,865	0
17603	Alquiler de Edificios, Locales e Instalaciones	0	0	722,999	1,085,865	-722,999	0.0	-1,085,865	0
	TOTAL	31,526,922	31,526,922	10,202,897	19,088,577	21,324,025	32.4	12,438,345	60.5

ANEXO No. 2
SECRETARÍA DE FINANZAS
ADMINISTRACIÓN PÚBLICA DESCENTRALIZADA
INSTITUCIÓN: 702 UNIVERSIDAD PEDAGÓGICA NACIONAL FRANCISCO MORAZÁN (UPNFM)
CLASIFICACIÓN DEL GASTO SEGÚN OBJETO
SEGUNDO TRIMESTRE 2025
FONDOS TOTALES
(Cifras en Lempiras)

Código	Descripción	Aprobado	Vigente	Ejecutado II Trimestre	Ejecutado Acumulado	Variación Trimestral		Variación Acumulada	
						Vig - Ejecutado	% de Ejecución	Vig- Ejec Acumulado	% de Ejecución
10000	SERVICIOS PERSONALES	710,796,804	710,796,804	192,882,260	339,552,711	517,914,544	27.1	371,244,093	47.8
11100	Sueldos Básicos	465,903,491	465,903,491	114,418,406	228,082,317	351,485,085	24.6	237,821,174	49.0
11400	Adicionales	8,000,000	8,000,000	0	0	8,000,000	0.0	8,000,000	0.0
11510	Decimotercer Mes	38,825,291	38,825,291	0	12,046	38,825,291	0.0	38,813,245	0.0
11520	Decimocuarto Mes	38,825,291	38,825,291	38,010,823	38,072,808	814,468	97.9	752,483	98.1
11600	Complementos	27,865,935	27,865,935	1,585,321	6,120,009	26,280,614	5.7	21,745,926	22.0
11710	Contribuciones al Instituto Nacional de Jubilaciones y Pensiones de los Empleados y Funcionarios del Poder Ejecutivo	14,827,003	14,827,003	3,772,862	7,521,063	11,054,141	25.4	7,305,940	50.7
11720	Contribuciones al Instituto Nacional de Previsión del Magisterio	55,323,477	55,323,477	16,243,994	28,339,794	39,079,483	29.4	26,983,683	51.2
11750	Contribuciones para Seguro Social	6,132,295	6,132,295	1,723,507	3,411,990	4,408,788	28.1	2,720,305	55.6
12100	Sueldos Básicos	24,901,198	24,901,198	6,575,866	12,801,829	18,325,332	26.4	12,099,369	51.4
12200	Jornales	500,000	500,000	0	0	500,000	0.0	500,000	0.0
12410	Decimotercer Mes	2,075,099	2,075,099	0	0	2,075,099	0.0	2,075,099	0.0
12420	Decimocuarto Mes	2,075,099	2,075,099	2075099	2,075,099	0	100.0	0.0	100.0
12520	Contribuciones al Instituto Nacional de Previsión del Magisterio	4,548,918	4,548,918	1,301,734	2,227,887	3,247,184	28.6	2,321,031	49.0
12550	Contribuciones para Seguro Social	683,900	683,900	162,838	324,045	521,062	23.8	359,855	47.4
12910	Contratos Especiales	15,000,000	15,000,000	6,986,810	7,082,810	8,013,190	46.6	7,917,190	47.2
15900	Otras Asistencia Social al Personal	145,000	145,000	25,000	25,000	120,000	17.2	120,000	17.2
16200	Compensaciones	5,164,807	5,164,807	0	3,456,014	5,164,807	0	1,708,793	66.9
20000	SERVICIOS NO PERSONALES	209,324,525	209,188,731	51,679,915	60,319,991	157,508,816	24.7	148,868,740	28.8
21110	Suministro De Energía Eléctrica	11,050,000	11,050,000	3,058,890	4,779,559	7,991,110	27.7	6,270,441	43.3
21200	Agua	1,150,000	1,150,000	347,461	550,256	802,539	30.2	599,744	47.8
21410	Correo Postal	15,000	15,282	0	13,452	15,282	0	1,830	88.0
21420	Telefonía Fija	205,000	205,000	35,427	78,442	169,573	17.3	126,558	38.3
22220	Alquiler de Equipos de Transporte, Tracción y Elevación	8,000	8,000	0	0	8,000	0.0	8,000	0.0
22250	Alquiler de Equipo para Computación	100,000	100,000	32,200	32,200	67,800	32.2	67,800	32.2
22260	Alquiler de Equipo de Oficina y Muebles	20,000	20,000	0	0	20,000	0.0	20,000	0.0
22400	Derechos sobre Bienes Intangibles	5,900,000	5,558,185	1,880,815	1,892,734	3,677,370	33.8	3,665,451	34.1
23100	Mantenimiento y Reparación de Edificios y Locales	4,000,000	4,338,761	338,760	338,760	4,000,001	7.8	4,000,001	7.8
23200	Mantenimiento y Reparación de Equipos y Medios de Transporte	503,000	503,000	55,689	55,689	447,311	11.1	447,311	11.1
23310	Mantenimiento y Reparación de Equipos y Maquinarias de Producción	1,800,000	1,800,000	0	0	1,800,000	0.0	1,800,000	0.0
23320	Mantenimiento y Reparación de Equipos de Tracción y Elevación	230,000	230,000	0	0	230,000	0.0	230,000	0.0

ANEXO No. 2
SECRETARÍA DE FINANZAS
ADMINISTRACIÓN PÚBLICA DESCENTRALIZADA
INSTITUCIÓN: 702 UNIVERSIDAD PEDAGÓGICA NACIONAL FRANCISCO MORAZÁN (UPNFM)
CLASIFICACIÓN DEL GASTO SEGÚN OBJETO
SEGUNDO TRIMESTRE 2025
FONDOS TOTALES
(Cifras en Lempiras)

Código	Descripción	Aprobado	Vigente	Ejecutado II Trimestre	Ejecutado Acumulado	Variación Trimestral		Variación Acumulada	
						Vig - Ejecutado	% de Ejecución	Vig- Ejec Acumulado	% de Ejecución
23340	Mantenimiento y Reparación de Equipo Educacional	14,000	14,000	0	0	14,000	0.0	14,000	0.0
23350	Mantenimiento y Reparación de Equipo para Computación	26,000	26,000	0	0	26,000	0.0	26,000	0.0
23360	Mantenimiento y Reparación de Equipo de Oficina y Muebles	2,022,000	2,046,000	124,000	213,769	1,922,000	6.1	1,832,231	10.4
23400	Mantenimiento y Reparación de Obras Cíviles e Instalaciones Varias	890,000	720,917	76,283	76,283	644,634	10.6	644,634	10.6
23500	Limpieza, Aseo y Fumigación	107,786,899	107,786,899	26,123,787	29,316,447	81,663,112	24.2	78,470,452	27.2
24200	Estudios, Investigaciones y Análisis de Factibilidad	22,500	29,053	6,552	6,552	22,501	0.0	22,501	22.6
24500	Servicios de Capacitación	70,000	70,000	0	0	70,000	0.0	70,000	0.0
24720	Servicios de Consultoría de Monitoreo y Evaluación	1,000,000	1,000,000	760,571	760,571	239,429	76.1	239,429	76.1
25100	Servicio de Transporte	60,000	60,000	0	0	60,000	0.0	60,000	0.0
25300	Servicio de Imprenta, Publicaciones y Reproducciones	794,000	778,740	118,962	131,962	659,778	15.3	646,778	16.9
25400	Primas y Gastos de Seguro	450,000	450,000	279,433	279,433	170,568	62.1	170,568	62.1
25600	Publicidad y Propaganda	195,000	195,000	0	0	195,000	0.0	195,000	0.0
25700	Servicio de Internet	1,780,000	1,786,900	234,485	409,975	1,552,415	13.1	1,376,925	22.9
25900	Otros Servicios Comerciales y Financieros	15,000	15,000	0	2,659	15,000	0.0	12,341	17.7
26110	Pasajes Nacionales	599,500	679,976	161,670	209,050	518,306	0.0	470,926	30.7
26120	Pasajes al Exterior	900,000	900,000	93,801	247,409	806,199	10.4	652,591	27.5
26210	Viáticos Nacionales	1,800,000	1,900,725	977,000	1,378,930	923,725	0.0	521,795	72.5
26220	Viáticos al Exterior	1,920,000	1,878,268	317,184	783,097	1,561,084	16.9	1,095,171	41.7
27122	Impuesto sobre Bienes Inmuebles	150,000	182,160	0	102,865	182,160	0.0	79,295	56.5
27129	Impuestos Municipales Varios	224,000	224,000	0	12,082	224,000	0.0	211,918	5.4
27210	Tasas	467,173	391,556	4,136	7,074	387,420	1.1	384,482	1.8
27220	Derechos	577,133	577,133	0.0	0	577,133	0.0	577,133	0.0
29100	Ceremonial y Protocolo	350,000	340,124	87,049	87,981	253,076	25.6	252,144	25.9
29200	Servicios de Vigilancia	61,830,320	61,760,762	16,389,260	18,277,260	45,371,502	26.5	43,483,502	29.6
29300	Actuaciones Deportivas	400,000	397,290	176,500	275,500	220,790	44.4	121,790	69.3
30000	MATERIALES Y SUMINISTROS	10,296,132	10,334,959	1,366,809	1,549,358	8,968,150	13.2	8,785,601	15.0
31110	Productos Alimenticios Y Bebidas	800,000	800,000	93,821	153,938	706,179	11.7	646,062	19.2
31500	Madera, Corcho y sus Manufacturas	50,000	51,479	1,479	1,479	50,000	0.0	50,000	2.9
32100	Hilados y Telas	8,500	8,500	0	0	8,500	0.0	8,500	0.0
32200	Confecciones Textiles	148,200	148,200	46,592	46,592	101,608	31.4	101,608	31.4
32310	Prendas de Vestir	553,699	553,699	14,720	14,720	538,979	2.7	538,979	2.7

ANEXO No. 2
SECRETARÍA DE FINANZAS
ADMINISTRACIÓN PÚBLICA DESCENTRALIZADA
INSTITUCIÓN: 702 UNIVERSIDAD PEDAGÓGICA NACIONAL FRANCISCO MORAZÁN (UPNFM)
CLASIFICACIÓN DEL GASTO SEGÚN OBJETO
SEGUNDO TRIMESTRE 2025
FONDOS TOTALES
(Cifras en Lempiras)

Código	Descripción	Aprobado	Vigente	Ejecutado II Trimestre	Ejecutado Acumulado	Variación Trimestral		Variación Acumulada	
						Vig - Ejecutado	% de Ejecución	Vig- Ejec Acumulado	% de Ejecución
32400	Calzados	220,000	227,687	17,687	17,687	210,001	7.8	210,001	7.8
33100	Productos De Papel Y Cartón	592,800	590,153	124,383	140,395	465,770	21.1	449,758	23.8
33300	Productos de Artes Gráficas	535,000	535,000	19,734	19,734	515,266	3.7	515,266	3.7
33500	Libros, Revistas y Periódicos	20,000	20,000	0	0	20,000	0.0	20,000	0.0
33600	Textos de Enseñanza	4,500	4,500	0	0	4,500	0.0	4,500	0.0
33700	Especies Timbradas y Valores	220,000	220,000	200,000	200,000	20,000	90.9	20,000	90.9
34100	Cueros y Pieles	0	589	589	589	0	100.0	0	100.0
34400	Llantas y Cámaras de Aire	196,000	205,233	81,733	81,733	123,500	39.8	123,500	39.8
35100	Productos Químicos	86,700	108,218	27,837	27,837	80,381	0.0	80,381	25.7
35210	Productos Farmacéuticos y Medicinales Varios	83,800	87,791	11,296	11,296	76,495	12.9	76,495	12.9
35300	Abonos y Fertilizantes	5,000	5,000	0	0	5,000	0.0	5,000	0.0
35500	Tintas, Pinturas y Colorantes	505,000	511,345	39,039	45,881	472,306	7.6	465,464	9.0
35610	Gasolina	20,000	20,000	0	0	20,000	0.0	20,000	0.0
35620	Diesel	610,000	623,700	108,567	186,369	515,133	17.4	437,331	29.9
35650	Aceites y Grasas Lubricantes	20,000	20,000	2,059	2,059	17,941	0.0	17,941	10.3
35700	Específicos Veterinarios y Productos Varios para Animales	0	146	0	146	146	0.0	0	100.0
35800	Productos de Material Plástico	160,100	178,512	25,912	25,912	152,600	14.5	152,600	14.5
35930	Productos Químicos de Uso Personal	5,500	5,500	0	0	5,500	0.0	5,500	0.0
36100	Productos Ferrosos	550,000	547,200	75,095	75,095	472,105	13.7	472,105	13.7
36400	Herramientas Menores	134,500	136,113	9,622	10,357	126,491	0.0	125,756	7.6
36930	Elementos de Ferrería	641,000	630,166	16,594	19,248	613,572	2.6	610,918	3.1
37100	Productos De Cemento, Asbesto, Yeso Y Otros	100,000	100,000	3,700	3,700	96,300	3.7	96,300	3.7
37200	Productos de Vidrio	60,000	60,000	0	0	60,000	0.0	60,000	0.0
37400	Productos Abrasivos	12,000	12,350	350	350	12,000	2.8	12,000	2.8
37500	Minerales Metalíferos	81,300	81,300	8,504	8,504	72,796	10.5	72,796	10.5
37800	Piedra, Arcilla Y Arena	49,500	49,500	4,200	4,200	45,300	8.5	45,300	8.5
37900	Otros Productos Minerales No Metálicos	50,000	61,252	11,251	11,251	50,001	18.4	50,001	18.4
39100	Elementos de Limpieza y Aseo Personal	11,550	14,903	5,708	8,702	9,195	38.3	6,201	58.4
39200	Útiles de Escritorio, Oficina y Enseñanza	614,500	563,692	91,670	101,859	472,022	16.3	461,833	18.1
39300	Útiles y Materiales Eléctricos	1,459,600	1,381,990	120,417	120,417	1,261,573	8.7	1,261,573	8.7
39400	Utensilios de Cocina y Comedor	23,000	24,629	1,628	1,628	23,001	6.6	23,001	6.6

ANEXO No. 2
SECRETARÍA DE FINANZAS
ADMINISTRACIÓN PÚBLICA DESCENTRALIZADA
INSTITUCIÓN: 702 UNIVERSIDAD PEDAGÓGICA NACIONAL FRANCISCO MORAZÁN (UPNFM)
CLASIFICACIÓN DEL GASTO SEGÚN OBJETO
SEGUNDO TRIMESTRE 2025
FONDOS TOTALES
(Cifras en Lempiras)

Código	Descripción	Aprobado	Vigente	Ejecutado II Trimestre	Ejecutado Acumulado	Variación Trimestral		Variación Acumulada	
						Vig - Ejecutado	% de Ejecución	Vig- Ejec Acumulado	% de Ejecución
39510	Instrumental Médico Quirúrgico Menor	120,000	123,383	3,381	3,498	120,002	2.7	119,885	2.8
39600	Repuestos y Accesorios	1,494,383	1,566,001	191,164	196,104	1,374,837	12.2	1,369,897	12.5
39800	Útiles Deportivos, Recreativos y de Rescate	50,000	57,228	8,078	8,078	49,150	14.1	49,150	14.1
40000	BIENES CAPITALIZABLES	4,658,271	4,658,271	143,786	387,470	4,514,485	3.1	4,270,801	8.3
41110	Para Construcción de Bienes en Dominio Privado	500,000	0	0	0	0	0.0	0.0	0.0
42110	Muebles Varios de Oficina	257,271	663,377	0	0	663,377	0.0	663,377	0.0
42120	Equipos Varios de Oficina	1,000,000	1,000,000	0	0	1,000,000	0.0	1,000,000	0.0
42140	Electrodomésticos	9,000	9,000	0	0	9,000	0.0	9,000	0.0
42260	Maquinaria y Equipo para Producción Electrónica, Carpintería y Mecánica	100,000	100,000	0	0	100,000	0.0	100,000	0.0
42270	Maquinaria y Equipo de Producción de Servicio (Agua, Luz, Teléfono etc.)	150,000	243,894	0	243,684	243,894	0.0	210	99.9
42510	Equipo de Comunicación	500,000	500,000	0	0	500,000	0.0	500,000	0.0
42600	Equipos para Computación	1,442,000	1,442,000	0	0	1,442,000	0.0	1,442,000	0.0
42710	Muebles y Equipos Educativos	400,000	400,000	130,953	130,953	269,047	32.7	269,047	32.7
42720	Equipos Recreativos y Deportivos	100,000	100,000	0	0	100,000	0.0	100,000	0.0
42800	Herramientas Mayores	100,000	100,000	12,833	12,833	87,167	12.8	87,167	12.8
43100	Libros y Revistas	100,000	100,000	0	0	100,000	0	100,000	0.0
50000	TRANSFERENCIAS Y DONACIONES	8,344,337	8,441,304	2,632,076	4,265,176	5,809,228	31.2	4,176,128	50.5
51211	Becas Nacionales	6,928,679	6,928,679	1,936,011	3,104,211	4,992,668	27.9	3,824,468	44.8
51212	Becas En El Exterior	600,000	600,000	600,000	600,000	0	100.0	0	100.0
51240	Beneficios Especiales	265,658	265,658	0	120,000	265,658	0.0	145,658	45.2
52110	Transferencias Corrientes a Instituciones de la Administración Central	50,000	50,000	0	0	50,000	0.0	50,000	0.0
52120	Transferencias Corrientes a Instituciones Descentralizadas	50,000	50,000	0	0	50,000	0.0	50,000	0.0
53310	Transferencias a Organismos Internacionales - Cuotas Ordinarias	450,000	546,967	96,065	440,965	450,902	17.6	106,002	80.6
	Total	943,420,069	943,420,069	248,704,848	406,074,705	694,715,222	26.4	537,345,364	43.0

ANEXO No. 2.1
SECRETARÍA DE FINANZAS
ADMINISTRACIÓN PÚBLICA DESCENTRALIZADA
INSTITUCIÓN: 702 UNIVERSIDAD PEDAGÓGICA NACIONAL FRANCISCO MORAZÁN (UPNFM)
CLASIFICACIÓN DEL GASTO SEGÚN OBJETO
SEGUNDO TRIMESTRE 2025
TESORO NACIONAL
(Cifras en Lempiras)

Código	Descripción	Aprobado	Vigente	Ejecutado II Trimestre	Ejecutado Acumulado	Variación Trimestral		Variación Acumulada	
						Vig - Ejecutado	% de Ejecución	Vig- Ejec Acumulado	% de Ejecución
10000	SERVICIOS PERSONALES	710,796,804	710,796,804	192,882,260	339,552,711	517,914,544	27.1	371,244,093	47.8
11100	Sueldos Básicos	465,903,491	465,903,491	114,418,406	228,082,317	351,485,085	24.6	237,821,174	49.0
11400	Adicionales	8,000,000	8,000,000	0	0	8,000,000	0.0	0	0.0
11510	Decimotercer Mes	38,825,291	38,825,291	0	12,046	38,825,291	0.0	38,813,245	0.0
11520	Decimocuarto Mes	38,825,291	38,825,291	38,010,823	38,072,808	814,468	97.9	752,483	98.1
11600	Complementos	27,865,935	27,865,935	1,585,321	6,120,009	26,280,614	5.7	0	22.0
11710	Contribuciones al Instituto Nacional de Jubilaciones y Pensiones de los Empleados y Funcionarios del Poder Ejecutivo	14,827,003	14,827,003	3,772,862	7,521,063	11,054,141	25.4	7,305,940	50.7
11720	Contribuciones al Instituto Nacional de Previsión del Magisterio	55,323,477	55,323,477	16,243,994	28,339,794	39,079,483	29.4	26,983,683	51.2
11750	Contribuciones para Seguro Social	6,132,295	6,132,295	1,723,507	3,411,990	4,408,788	28.1	0	55.6
12100	Sueldos Básicos	24,901,198	24,901,198	6,575,866	12,801,829	18,325,332	26.4	12,099,369	51.4
12200	Jornales	500,000	500,000	0	0	500,000	0.0	500,000	0.0
12410	Decimotercer Mes	2,075,099	2,075,099	0	0	2,075,099	0.0	2,075,099	0.0
12420	Decimocuarto Mes	2,075,099	2,075,099	2,075,099	2,075,099	0	100.0	0	100.0
12520	Contribuciones al Instituto Nacional de Previsión del Magisterio	4,548,918	4,548,918	1,301,734	2,227,887	3,247,184	28.6	2,321,031	49.0
12550	Contribuciones para Seguro Social	683,900	683,900	162,838	324,045	521,062	23.8	359,855	47.4
12910	Contratos Especiales	15,000,000	15,000,000	6,986,810	7,082,810	8,013,190	46.6	0	47.2
15900	Otras Asistencia Social al Personal	145,000	145,000	25,000	25,000	120,000	17.2	120,000	17.2
16200	Compensaciones	5,164,807	5,164,807	0	3,456,014	5,164,807	0.0	1,708,793	66.9
20000	SERVICIOS NO PERSONALES	191,000,352	191,016,432	46,709,612	54,132,796	144,306,820	24.5	136,883,636	28.3
21110	Suministro De Energía Eléctrica	11,050,000	11,050,000	3,058,890	4,779,559	7,991,110	27.7	0	43.3
21200	Agua	1,150,000	1,150,000	347,461	550,256	802,539	30.2	0	47.8
21420	Telefonía Fija	205,000	205,000	35,427	78,442	169,573	17.3	126,558	38.3
22400	Derechos sobre Bienes Intangibles	400,000	400,000	95,041	106,960	304,959	23.8	293,040	26.7
23100	Mantenimiento y Reparación de Edificios y Locales	4,000,000	4,000,000	325,260	325,260	3,674,740	8.1	3,674,740	8.1
23320	Mantenimiento y Reparación de Equipos de Tracción y Elevación	230,000	230,000	0	0	230,000	0.0	230,000	0.0
23360	Mantenimiento y Reparación de Equipo de Oficina y Muebles	2,022,000	2,022,000	100,000	189,769	1,922,000	4.9	1,832,231	9.4
23500	Limpieza, Aseo y Fumigación	107,786,899	107,786,899	26,123,787	29,316,447	81,663,112	24.2	78,470,452	27.2
25700	Servicio de Internet	1,780,000	1,780,000	234,485	409,975	1,545,515	13.2	1,370,025	23.0
27122	Impuesto sobre Bienes Inmuebles	150,000	166,080	0	86,785	166,080	0.0	79,295	52.3

ANEXO No. 2.1
SECRETARÍA DE FINANZAS
ADMINISTRACIÓN PÚBLICA DESCENTRALIZADA
INSTITUCIÓN: 702 UNIVERSIDAD PEDAGÓGICA NACIONAL FRANCISCO MORAZÁN (UPNFM)
CLASIFICACIÓN DEL GASTO SEGÚN OBJETO
SEGUNDO TRIMESTRE 2025
TESORO NACIONAL
(Cifras en Lempiras)

Código	Descripción	Aprobado	Vigente	Ejecutado II Trimestre	Ejecutado Acumulado	Variación Trimestral		Variación Acumulada	
						Vig - Ejecutado	% de Ejecución	Vig- Ejec Acumulado	% de Ejecución
27129	Impuestos Municipales Varios	24,000	24,000	0	12,082	24,000	0.0	0	50.3
27220	Derechos	372,133	372,133	0	0	372,133	0.0	372,133	0.0
29200	Servicios de Vigilancia	61,830,320	61,830,320	16,389,260	18,277,260	45,441,060	26.5	43,553,060	29.6
30000	MATERIALES Y SUMINISTROS	1,494,383	1,478,303	0	0	1,478,303	0.0	1,478,303	0.0
39600	Repuestos y Accesorios	1,494,383	1,478,303	0	0	1478303	0.0	1478303	0.0
40000	BIENES CAPITALIZABLES	257,271	257,271	0	0	257,271	0.0	257,271	0.0
42110	Muebles Varios de Oficina	257,271	257,271	0	0	257,271	0.0	257,271	0.0
50000	TRANSFERENCIAS Y DONACIONES	8,344,337	8,344,337	2,632,076	4,265,176	5,712,261	31.5	4,079,161	51.1
51211	Becas Nacionales	6,928,679	6,928,679	1,936,011	3,104,211	4,992,668	27.9	3,824,468	44.8
51212	Becas En El Exterior	600,000	600,000	600,000	600,000	0	100.0	0	100.0
51240	Beneficios Especiales	265,658	265,658	0	120,000	0	0.0	0	45.2
52110	Transferencias Corrientes a Instituciones de la Administración Central	50,000	50,000	0	0	50,000	0.0	50,000	0.0
52120	Transferencias Corrientes a Instituciones Descentralizadas	50,000	50,000	0	0	50,000	0.0	0	0.0
53310	Transferencias a Organismos Internacionales - Cuotas Ordinarias	450,000	450,000	96,065	440,965	353,935	21.3	0	98.0
	Total	911,893,147	911,893,147	242,223,948	397,950,682	669,669,199	26.6	513,942,465	43.6

ANEXO No. 2.2
SECRETARÍA DE FINANZAS
ADMINISTRACIÓN PÚBLICA DESCENTRALIZADA
INSTITUCIÓN: 702 UNIVERSIDAD PEDAGÓGICA NACIONAL FRANCISCO MORAZÁN (UPNFM)
CLASIFICACIÓN DEL GASTO SEGÚN OBJETO
SEGUNDO TRIMESTRE 2025
RECURSOS PROPIOS
(Cifras en Lempiras)

Código	Descripción	Aprobado	Vigente	Ejecutado II Trimestre	Ejecutado Acumulado	Variación Trimestral		Variación Acumulada	
						Vig - Ejecutado	% de Ejecución	Vig- Ejec Acumulado	% de Ejecución
20000	SERVICIOS NO PERSONALES	18,324,173	18,160,856	4,970,304	6,187,195	13,190,552	27.4	11,973,661	34.1
21410	Correo Postal	15,000	15,282	0	13,452	15,282	0.0	1,830	88.0
22220	Alquiler de Equipos de Transporte, Tracción y Elevación	8,000	8,000	0	0	8,000	0.0	8,000	0.0
22250	Alquiler de Equipo para Computación	100,000	100,000	32,200	32,200	67,800	32.2	0	32.2
22260	Alquiler de Equipo de Oficina y Muebles	20,000	20,000	0	0	0	0.0	0	0.0
22400	Derechos sobre Bienes Intangibles	5,500,000	5,409,345	1,785,774	1,785,774	3,623,571	33.0	0	33.0
23100	Mantenimiento y Reparación de Edificios y Locales	0	13,500	13,500	13,500	0	100.0	0	100.0
23200	Mantenimiento y Reparación de Equipos y Medios de Transporte	503,000	503,000	55,689	55,689	447,311	11.1	0	11.1
23310	Mantenimiento y Reparación de Equipos y Maquinarias de Producción	1,800,000	1,800,000	0	0	1,800,000	0.0	0	0.0
23340	Mantenimiento y Reparación de Equipo Educacional	14,000	14,000	0	0	14,000	0.0	14,000	0.0
23350	Mantenimiento y Reparación de Equipo para Computación	26,000	26,000	0	0	26,000	0.0	26,000	0.0
23360	Mantenimiento y Reparación de Equipo de Oficina y Muebles	0	24,000	24,000	24,000	0	100.0	0	100.0
23400	Mantenimiento y Reparación de Obras Civiles e Instalaciones Varias	890,000	720,917	76,283	76,283	644,634	10.6	644,634	10.6
24200	Estudios, Investigaciones y Análisis de Factibilidad	22,500	29,053	6,552	6,552	0	22.6	0	22.6
24500	Servicios de Capacitación	70,000	70,000	0	0	0	0.0	0	0.0
24720	Servicios de Consultoría de Monitoreo y Evaluación	1,000,000	1,000,000	760,571	760,571	0	76.1	0	76.1
25100	Servicio de Transporte	60,000	60,000	0	0	60,000	0.0	0	0.0
25300	Servicio de Imprenta, Publicaciones y Reproducciones	794,000	778,740	118,962	131,962	659,778	15.3	0	16.9
25400	Primas y Gastos de Seguro	450,000	450,000	279,433	279,433	170,568	62.1	170,568	62.1
25600	Publicidad y Propaganda	195,000	195,000	0	0	0	0.0	0	0.0
25900	Otros Servicios Comerciales y Financieros	15,000	15,000	0	2,659	15,000	0.0	12,341	17.7
26110	Pasajes Nacionales	599,500	679,976	161,670	209,050	518,306	23.8	470,926	30.7
26120	Pasajes al Exterior	900,000	900,000	93,801	247,409	806,199	10.4	652,591	27.5
26210	Víáticos Nacionales	1,800,000	1,900,725	977,000	1,378,930	923,725	51.4	521,795	72.5
26220	Víáticos al Exterior	1,920,000	1,878,268	317,184	783,097	1,561,084	16.9	1,095,171	41.7
27122	Impuesto sobre Bienes Inmuebles	0	16,080	0	16,080	0	0.0	0	100.0
27129	Impuestos Municipales Varios	200,000	200,000	0	0	200,000	0.0	0	0.0
27210	Tasas	467,173	391,556	4,136	7,074	387,420	1.1	0	1.8
27220	Derechos	205,000	205,000	0	0	205,000	0.0	205,000	0.0
29100	Ceremonial y Protocolo	350,000	340,124	87,049	87,981	0	25.6	0	25.9
29300	Actuaciones Deportivas	400,000	397,290	176,500	275,500	0	44.4	0	69.3

ANEXO No. 2.2
SECRETARÍA DE FINANZAS
ADMINISTRACIÓN PÚBLICA DESCENTRALIZADA
INSTITUCIÓN: 702 UNIVERSIDAD PEDAGÓGICA NACIONAL FRANCISCO MORAZÁN (UPNFM)
CLASIFICACIÓN DEL GASTO SEGÚN OBJETO
SEGUNDO TRIMESTRE 2025
RECURSOS PROPIOS
(Cifras en Lempiras)

Código	Descripción	Aprobado	Vigente	Ejecutado II Trimestre	Ejecutado Acumulado	Variación Trimestral		Variación Acumulada	
						Vig - Ejecutado	% de Ejecución	Vig- Ejec Acumulado	% de Ejecución
30000	MATERIALES Y SUMINISTROS	8,801,749	8,965,066	1,366,809	1,549,358	7,598,257	15.2	7,415,708	17.3
31110	Productos Alimenticios Y Bebidas	800,000	800,000	93,821	153,938	706,179	11.7	646,062	19.2
31500	Madera, Corcho y sus Manufacturas	50,000	51,479	1,479	1,479	0	2.9	0	2.9
32100	Hilados y Telas	8,500	8,500	0	0	8,500	0.0	8,500	0.0
32200	Confecciones Textiles	148,200	148,200	46,592	46,592	101,608	31.4	0	31.4
32310	Prendas de Vestir	553,699	553,699	14,720	14,720	538,979	2.7	538,979	2.7
32400	Calzados	220,000	227,687	17,687	17,687	210,001	7.8	210,001	7.8
33100	Productos De Papel Y Cartón	592,800	590,153	124,383	140,395	465,770	21.1	449,758	23.8
33300	Productos de Artes Gráficas	535,000	535,000	19,734	19,734	515,266	3.7	515,266	3.7
33500	Libros, Revistas y Periódicos	20,000	20,000	0	0	20,000	0.0	20,000	0.0
33600	Textos de Enseñanza	4,500	4,500	0	0	4,500	0.0	4,500	0.0
33700	Especies Timbradas y Valores	220,000	220,000	200,000	200,000	20,000	90.9	20,000	90.9
34100	Cueros y Pieles	0	589	589	589	0	100.0	0	100.0
34400	Llantas y Cámaras de Aire	196,000	205,233	81,733	81,733	123,500	39.8	123,500	39.8
35100	Productos Químicos	86,700	108,218	27,837	27,837	0	25.7	80,381	25.7
35210	Productos Farmacéuticos y Medicinales Varios	83,800	87,791	11,296	11,296	76,495	12.9	76,495	12.9
35300	Abonos y Fertilizantes	5,000	5,000	0	0	5,000	0.0	5,000	0.0
35500	Tintas, Pinturas y Colorantes	505,000	511,345	39,039	45,881	472,306	7.6	465,464	9.0
35610	Gasolina	20,000	20,000	0	0	20,000	0.0	20,000	0.0
35620	Diesel	610,000	623,700	108,567	186,369	515,133	17.4	437,331	29.9
35650	Aceites y Grasas Lubricantes	20,000	20,000	2,059	2,059	0	10.3	0	10.3
35700	Específicos Veterinarios y Productos Varios para Animales	0	146	0	146	0	0.0	0	100.0
35800	Productos de Material Plástico	160,100	178,512	25,912	25,912	152,600	14.5	152,600	14.5
35930	Productos Químicos de Uso Personal	5,500	5,500	0	0	5,500	0.0	5,500	0.0
36100	Productos Ferrosos	550,000	547,200	75,095	75,095	472,105	13.7	472,105	13.7
36400	Herramientas Menores	134,500	136,113	9,622	10,357	0	7.1	0	7.6
36930	Elementos de Ferretería	641,000	630,166	16,594	19,248	613,572	2.6	610,918	3.1

ANEXO No. 2.2
SECRETARÍA DE FINANZAS
ADMINISTRACIÓN PÚBLICA DESCENTRALIZADA
INSTITUCIÓN: 702 UNIVERSIDAD PEDAGÓGICA NACIONAL FRANCISCO MORAZÁN (UPNFM)
CLASIFICACIÓN DEL GASTO SEGÚN OBJETO
SEGUNDO TRIMESTRE 2025
RECURSOS PROPIOS
(Cifras en Lempiras)

Código	Descripción	Aprobado	Vigente	Ejecutado II Trimestre	Ejecutado Acumulado	Variación Trimestral		Variación Acumulada	
						Vig - Ejecutado	% de Ejecución	Vig- Ejec Acumulado	% de Ejecución
37100	Productos De Cemento, Asbesto, Yeso Y Otros	100,000	100,000	3,700	3,700	0	3.7	0	3.7
37200	Productos de Vidrio	60,000	60,000	0	0	60,000	0.0	60,000	0.0
37400	Productos Abrasivos	12,000	12,350	350	350	12,000	2.8	12,000	2.8
37500	Minerales Metalíferos	81,300	81,300	8,504	8,504	72,796	10.5	72,796	10.5
37800	Piedra, Arcilla Y Arena	49,500	49,500	4,200	4,200	45,300	8.5	45,300	8.5
37900	Otros Productos Minerales No Metálicos	50,000	61,252	11,251	11,251	50,001	18.4	50,001	18.4
39100	Elementos de Limpieza y Aseo Personal	11,550	14,903	5,708	8,702	9,195	38.3	6,201	58.4
39200	Útiles de Escritorio, Oficina y Enseñanza	614,500	563,692	91,670	101,859	472,022	16.3	461,833	18.1
39300	Útiles y Materiales Eléctricos	1,459,600	1,381,990	120,417	120,417	1,261,573	8.7	1,261,573	8.7
39400	Utensilios de Cocina y Comedor	23,000	24,629	1,628	1,628	23,001	6.6	23,001	6.6
39510	Instrumental Médico Quirúrgico Menor	120,000	123,383	3,381	3,498	120,002	2.7	119,885	2.8
39600	Repuestos y Accesorios	0	196,108	191,164	196,104	4,944	97.5	4	100.0
39800	Útiles Deportivos, Recreativos y de Rescate	50,000	57,228	8,078	8,078	49,150	14.1	49,150	14.1
40000	BIENES CAPITALIZABLES	4,401,000	4,401,000	143,786	387,470	4,257,214	3.3	3,726,363	8.8
41110	Para Construcción de Bienes en Dominio Privado	500,000	0	0	0	0	0.0	0	0.0
42110	Muebles Varios de Oficina	0	406,106	0	0	406,106	0.0	406,106	0.0
42120	Equipos Varios de Oficina	1,000,000	1,000,000	0	0	1,000,000	0.0	1,000,000	0.0
42140	Electrodomésticos	9,000	9,000	0	0	9,000	0.0	9,000	0.0
42260	Maquinaria y Equipo para Producción Electrónica, Carpintería y Mecánica	100,000	100,000	0	0	0	0.0	0	0.0
42270	Maquinaria y Equipo de Producción de Servicio (Agua, Luz, Teléfono etc.)	150,000	243,894	0	243,684	243,894	0.0	210	99.9
42510	Equipo de Comunicación	500,000	500,000	0	0	500,000	0.0	500,000	0.0
42600	Equipos para Computación	1,442,000	1,442,000	0	0	1,442,000	0.0	1,442,000	0.0
42710	Muebles y Equipos Educativos	400,000	400,000	130,953	130,953	269,047	32.7	269,047	32.7
42720	Equipos Recreativos y Deportivos	100,000	100,000	0	0	100,000	0.0	100,000	0.0
42800	Herramientas Mayores	100,000	100,000	12,833	12,833	87,167	12.8	87,167	12.8
43100	Libros y Revistas	100,000	100,000	0	0	100,000	0.0	100,000	0.0
	Total	31,526,922	31,526,922	6,480,899	8,124,023	25,046,023	20.6	23,115,732	25.8

ANEXO No. 3
SECRETARÍA DE FINANZAS
ADMINISTRACIÓN PÚBLICA DESCENTRALIZADA
INSTITUCIÓN: 702 UNIVERSIDAD PEDAGÓGICA NACIONAL FRANCISCO MORAZÁN (UPNFM)
GASTO POR PROGRAMA Y GRUPO
SEGUNDO TRIMESTRE 2025
(Cifras en Lempiras)

Programa	Grupo de Gasto	Descripción	Aprobado	Vigente	Ejecutado II Trimestre	Ejecutado Acumulado	Variación Trimestral		Variación Acumulada	
							Vig - Ejecutado	% de Ejecución	Vig- Ejec Acumulado	% de Ejecución
01		ACTIVIDADES CENTRALES	273,137,645	273,166,346	58,215,657	102,967,391	214,950,689	21.3	170,198,955	37.7
	10000	SERVICIOS PERSONALES	141,262,237	141,262,237	42,875,122	83,040,649	98,387,115	30.4	58,221,588	58.8
	20000	SERVICIOS NO PERSONALES	123,779,029	123,716,058	14,622,025	18,434,547	109,094,033	11.8	105,281,511	14.9
	30000	MATERIALES Y SUMINISTROS	4,013,660	4,076,631	519,923	585,026	3,556,708	12.8	3,491,605	14.4
	40000	BIENES CAPITALIZABLES	3,317,061	3,317,061	143,786	387,470	3,173,275	4.3	2,929,591	11.7
	50000	TRANSFERENCIAS Y DONACIONES	765,658	794,359	54,800	519,700	739,559	6.9	274,659	65.4
50		FORMACIÓN Y PROMOCIÓN UNIVERSITARIA	551,639,177	551,542,210	157,429,332	246,764,385	394,112,878	28.5	304,777,825	44.7
	10000	SERVICIOS PERSONALES	458,785,928	458,785,928	119,202,066	202,768,887	339,583,862	26.0	256,017,041	44.2
	20000	SERVICIOS NO PERSONALES	81,047,366	80,994,428	35,735,626	40,233,411	45,258,802	44.1	40,761,017	49.7
	30000	MATERIALES Y SUMINISTROS	4,487,372	4,443,343	634,333	736,579	3,809,010	14.3	3,706,764	16.6
	40000	BIENES CAPITALIZABLES	670,605	670,605	0	0	670,605	0.0	0.0	0.0
	50000	TRANSFERENCIAS Y DONACIONES	6,647,906	6,647,906	1,857,308	3,025,508	4,790,598	27.9	0.0	45.5
51		INVESTIGACIÓN CIENTÍFICA Y DESARROLLO TECNOLÓGICO	85,792,982	85,861,248	24,175,755	41,089,736	61,685,493	28.2	44,771,512	47.9
	10000	SERVICIOS PERSONALES	81,118,295	81,118,295	22,855,511	39,537,325	58,262,784	28.2	41,580,970	48.7
	20000	SERVICIOS NO PERSONALES	3,140,965	3,104,663	1,018,341	1,249,109	2,086,322	32.8	1,855,554	40.2
	30000	MATERIALES Y SUMINISTROS	784,414	820,716	181,934	183,334	638,782	22.2	637,382	22.3
	40000	BIENES CAPITALIZABLES	670,605	670,605	0	0	670,605	0.0	670,605	0.0
	50000	TRANSFERENCIAS Y DONACIONES	78,703	146,969	119,969	119,969	27,000	81.6	27,000	81.6
52		VINCULACIÓN UNIVERSIDAD- SOCIEDAD	12,815,224	12,815,224	3,737,883	5,948,514	9,077,341	29.2	6,866,710	46.4
	10000	SERVICIOS PERSONALES	11,294,279	11,294,279	3,048,430	5,259,061	8,245,849	27.0	0.0	46.6
	20000	SERVICIOS NO PERSONALES	288,462	304,879	87,783	87,783	217,096	28.8	217,096	28.8
	30000	MATERIALES Y SUMINISTROS	480,543	464,126	1,670	1,670	462,456	0.4	462,456	0.4
	50000	TRANSFERENCIAS Y DONACIONES	751,940	751,940	600,000	600,000	151,940	79.8	151,940	79.8
53		PROMOCIÓN Y DESARROLLO DE LA CULTURA, ARTES Y DEPORTES	19,985,041	19,985,041	5,146,221	9,304,679	14,838,820	25.8	10,680,362	46.6
	10000	SERVICIOS PERSONALES	18,336,065	18,336,065	4,901,131	8,946,789	13,434,934	26.7	0.0	48.8
	20000	SERVICIOS NO PERSONALES	1,068,703	1,068,703	216,140	315,140	852,563	20.2	753,563	29.5
	30000	MATERIALES Y SUMINISTROS	530,143	530,143	28,950	42,750	501,193	5.5	487,393	8.1
	50000	TRANSFERENCIAS Y DONACIONES	50,130	50,130	0	0	50,130	0.0	50,130	0.0
99		TRANSFERENCIAS	50,000	50,000	0	0	50,000	0.0	50,000	0.0
	50000	TRANSFERENCIAS Y DONACIONES	50,000	50,000	0	0	50,000	0.0	50,000	0.0
		Total	943,420,069	943,420,069	248,704,848	406,074,705	694,715,222	26.4	537,345,364	43.0

ANEXO No. 4
SECRETARÍA DE FINANZAS
ADMINISTRACIÓN PÚBLICA DESCENTRALIZADA
INSTITUCIÓN: 702 UNIVERSIDAD PEDAGÓGICA NACIONAL FRANCISCO MORAZÁN (UPNFM)
MODIFICACIONES PRESUPUESTARIAS
SEGUNDO TRIMESTRE 2025
(Cifras en Lempiras)

Tipo de Modificación	Descripción	Aumentos		Disminuciones		Recursos Propios	Numero de Documento FP - 05
		Nacionales	Total	Nacionales	Total		
403	Traslados ID entre grupos objetos de gasto 20000,30000 (excepto 21100, 21200, 21300, 21420) entre categorías	103,304	103,304	103,304	103,304	0	10
403	Traslados ID entre grupos objetos de gasto 20000,30000 (excepto 21100, 21200, 21300, 21420) entre categorías	489,240	489,240	489,240	489,240	0	11
403	Traslados ID entre grupos objetos de gasto 20000,30000 (excepto 21100, 21200, 21300, 21420) entre categorías	14,450	14,450	14,450	14,450	0	12
403	Traslados entre Grupos objetos de gasto 20000, 30000, 40000 (excepto 21100, 21200, 21300 y 21420) entre categorías	421,851	421,851	421,851	421,851	0	14
491	Traslados entre Objetos del Gasto de la Administración Central y/o Descentralizadas, SS,U, EPF,EPNF	96,967	96,967	96,967	96,967	0	13
	Total	1,125,812	1,125,812	1,125,812	1,125,812	0	