



Secretaría de
Finanzas
Gobierno de la República

Informe de Seguimiento y Evaluación de la Ejecución Presupuestaria Física y Financiera al Segundo Trimestre 2025

806 Instituto Hondureño de Mercadeo Agrícola
(IHMA)



Tegucigalpa, M.D.C. Agosto 2025



SEGUIMIENTO Y EVALUACIÓN DE LA GESTIÓN PRESUPUESTARIA SEGUNDO TRIMESTRE 2025

806: INSTITUTO HONDUREÑO DE MERCADEO AGRÍCOLA (IHMA)

I. ANTECEDENTES

La Secretaría de Estado en el Despacho de Finanzas realiza el Informe de la Ejecución del Presupuesto de Ingresos y Egresos, con base a los artículos 45 y 46 Capítulo VII “Del Seguimiento y Evaluación de la Ejecución Presupuestaria” del Decreto Legislativo N° 83-2004, contentivo de la Ley Orgánica del Presupuesto, Acuerdo N° 1341 de la Secretaría de Finanzas, publicado en el Diario Oficial La Gaceta el 12 de febrero 2009, que aprueba las Normas Técnicas del Subsistema de Presupuesto y artículo 262, Capítulo VI “Monitoreo, Seguimiento y Evaluación” del Decreto Legislativo N° 4-2025 publicado en el Diario Oficial La Gaceta el 6 de febrero 2025, correspondiente a la Ley del Presupuesto del Ejercicio Fiscal 2025 y sus Disposiciones Generales, Aprobadas por el Congreso Nacional.

a. Autoridad Legislativa

El Instituto Hondureño de Mercadeo Agrícola (IHMA), fue creado mediante Decreto de Ley número 592 de fecha 24 de febrero de 1978 y reformado mediante Decreto Legislativo número 31-92 de fecha 5 de marzo de 1992, que contiene la Ley para la Modernización y el Desarrollo del Sector Agrícola, cuya reforma fue establecida en el Artículo 30 de dicha Ley, reformando los artículos 2,5,6,12 y 19 de la Ley del IHMA.

b. Misión

Somos la Institución del Estado que regula la participación de granos básicos en el mercado Nacional e Internacional, liderando el manejo de reservas estratégicas de maíz, frijol y arroz, con el fin de mejorar la rentabilidad de las pequeñas familias de mujeres y hombres productores, contribuyendo a generar seguridad alimentaria y nutricional para beneficio de la población hondureña.



c. Funciones

Conforme a lo estipulado en el Decreto de creación, el IHMA tiene como principales funciones:

- Identificar los problemas que pudieran surgir en la ejecución de la política de precios y la comercialización de granos básicos formulada por el Estado y proponer a las Secretarías de Economía y Comercio y de Recursos Naturales, soluciones a los mismos.
- Constituir y manejar la Reserva Estratégica de granos básicos, ya sea en forma de un inventario físico, o mediante la administración de un fondo permanente que permita su adquisición en el momento requerido.
- Coordinar con los entes públicos y privados, el ingreso, la distribución y la comercialización de las donaciones de granos básicos y sus derivados, garantizando que tales donaciones se comercialicen a los precios vigentes del mercado.

II. RESUMEN DE LA COMPOSICIÓN DEL PRESUPUESTO VIGENTE

El presente Informe contiene el análisis de la Ejecución Física y Financiera del Plan Operativo Anual y del Presupuesto de Ingresos y Egresos del Instituto Hondureño de Mercadeo Agrícola (IHMA) correspondiente al segundo trimestre de 2025.

El IHMA tiene un presupuesto aprobado de Trescientos Treinta y Cinco Millones Quinientos Noventa y Dos Mil Cincuenta y Nueve Lempiras Exactos (335,592,059 Lempiras) representando el 0.1% del Presupuesto General de Ingresos y Egresos de la República, que asciende a Cuatrocientos Treinta Mil Novecientos Siete Millones Ochocientos Veintiún Mil Doscientos Ochenta y Seis Lempiras Exactos (430,907,821,286 Lempiras).

La siguiente sección del informe provee un análisis de la composición del presupuesto vigente:

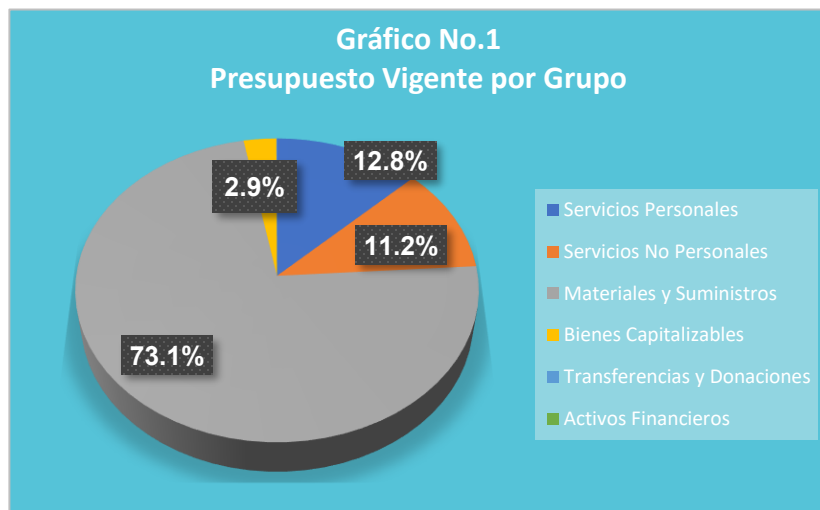


a. Fuente de Presupuesto Vigente

El IHMA, cuenta con un presupuesto vigente de 339,335,804 Lempiras financiados en su totalidad con fondos nacionales, de los cuales la mayor porción 332,803,059 Lempiras (98.1%) la representan los recursos percibidos a través de los ingresos propios, asimismo 6,532,745 Lempiras (1.9%) corresponden al Tesoro Nacional por la transferencia que recibe de la Administración Central.

b. Presupuesto Vigente por Grupo

Como se muestra en la gráfica siguiente, la parte más relevante del presupuesto vigente lo constituye el Grupo del Gasto de Materiales y Suministros con una asignación de 248,067,079 Lempiras que representan el 73.1% del presupuesto vigente, el cual se programó para desarrollar la actividad más importante del instituto como ser el mantenimiento de la Reserva Estratégica; seguido del grupo Servicios Personales con una asignación de 43,481,727 Lempiras que representa el 12.8% del presupuesto vigente, correspondiendo a las asignaciones para el pago de la planilla, colaterales y aportes patronales; los Servicios No Personales cuentan con una asignación de 37,863,253 Lempiras que representa el 11.2% del presupuesto vigente, el grupo Bienes Capitalizables lo constituyen 9,743,745 Lempiras que representa el 2.9% del presupuesto vigente, los restantes 180,000 Lempiras corresponden al grupo Transferencias.





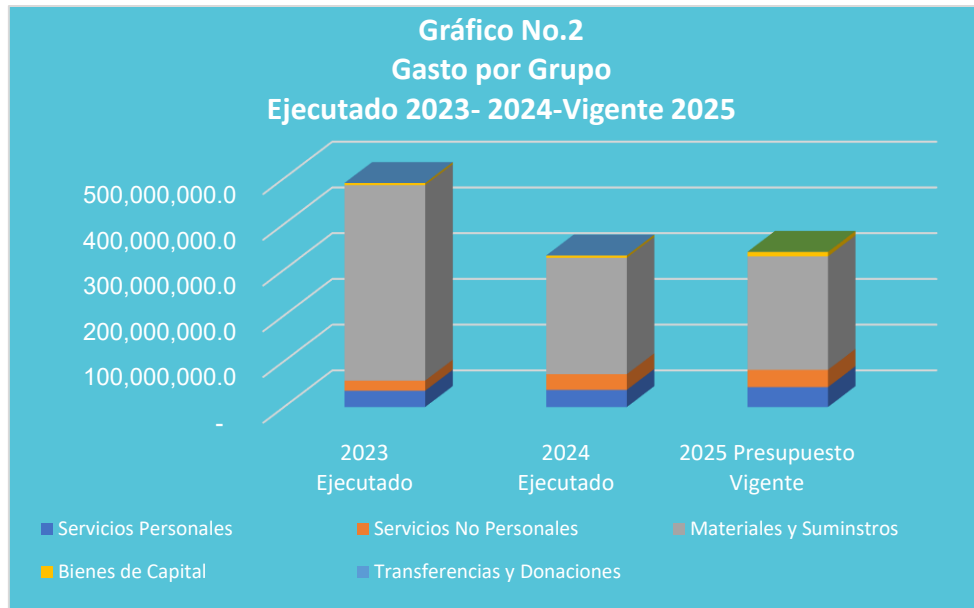
c. Gasto por Grupo Ejecutado 2023-2024-Vigente 2025

La siguiente gráfica muestra la distribución del gasto por grupo, el total de gastos ejecutados por cada grupo del gasto durante los últimos dos años comparados al presupuesto vigente 2025. La ejecución del año 2023 es mayor en un 32.2% (158,380,830 Lempiras) con relación al ejecutado en 2024 producto del incremento de la Reserva estratégica de Granos en cumplimiento a ordenes Ejecutivas. El presupuesto ejecutado en 2024 muestra una disminución del 1.3% (4,235,512 Lempiras) comparado al presupuesto vigente de 2025.

En el año 2023, la mayor ejecución se centró en el grupo Materiales y Suministro con 427,356,517 Lempiras en consecuencia de las actividades de comercialización del grano de maíz y frijol, seguido del grupo Servicios Personales con una ejecución de 35,632,236 Lempiras en cumplimiento al pago de salarios, aportes patronales, colaterales, compensaciones, vacaciones y horas extras.

Durante el año 2024, la mayor ejecución se presenta en el grupo Materiales y Suministros con 254,438,827 Lempiras, principalmente en la asignación de Granos Básicos para su Comercialización, seguido del grupo Servicios Personales con una ejecución de 37,546,546 Lempiras por lo relacionado a los compromisos laborales, el grupo de Servicios No Personales comprenden una ejecución de 34,211,170 Lempiras principalmente el pago de transporte del grano, mantenimiento y reparación de bienes.

El Presupuesto Vigente 2025 comprende una asignación de 339,335,804 Lempiras, provenientes 6,532,745 Lempiras de Fuente 11 Tesoro Nacional y 332,803,059 Lempiras de Fuente 12 Recursos Propios. La mayor asignación del presupuesto vigente se centra en el grupo Materiales y Suministros con 248,067,079 Lempiras, seguido del grupo Servicios Personales con 43,481,727 Lempiras por lo relacionado al pago de salarios del personal el resto de los grupos mantienen asignaciones similares a lo aprobado en años anteriores.

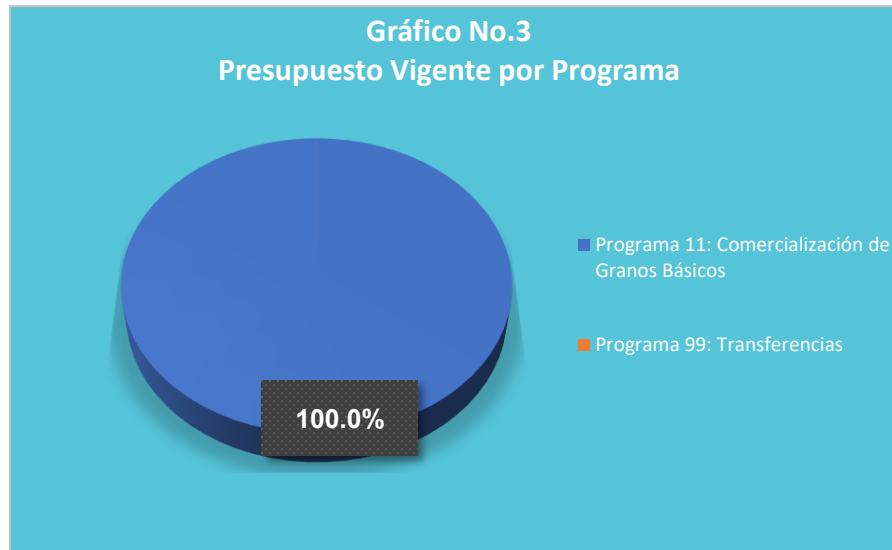


d. Presupuesto Vigente por Programa

La Estructura Programática del Instituto Hondureño de Mercadeo Agrícola (IHMA) está conformada por dos (2) programas, definidos de la siguiente manera:

El Programa 11 “Comercialización de Granos Básicos” tiene como objetivo aumentar la rotación de la reserva estratégica de granos básicos para asegurar a la población hondureña un suministro de óptima calidad en casos de emergencia o escasez, así como también, reducir la participación de los intermediarios en la comercialización de granos de frijol, arroz y maíz. Durante el año 2025 este programa cuenta con una asignación presupuestaria de 339,305,804 Lempiras.

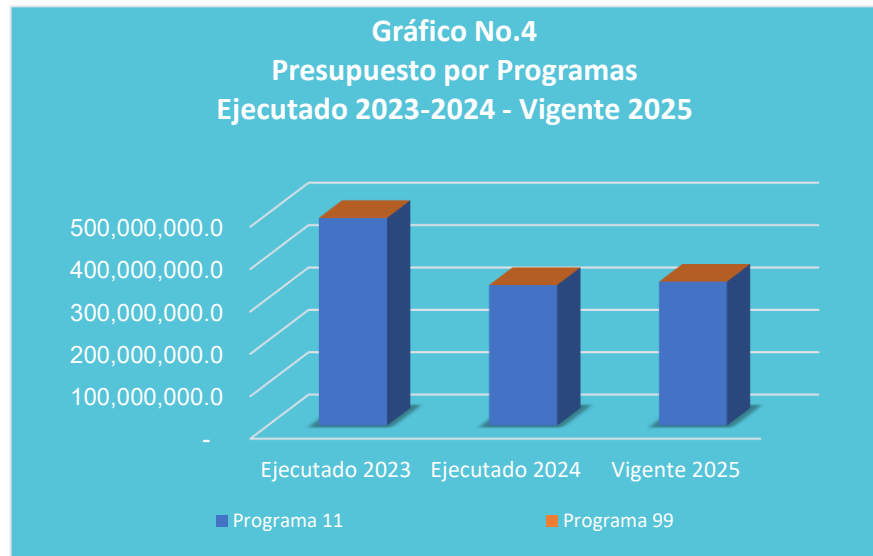
El programa 99 “Transferencias” es un programa de apoyo, por medio del cual se asignan recursos a otras instituciones públicas. Este programa cuenta con una asignación de 30,000 Lempiras, los cuales corresponden a la transferencia que por Ley se realiza al Instituto Hondureño para la Prevención del Alcoholismo, Drogadicción y Farmacodependencia (IHADFA).



e. Gasto por Programa Ejecutado 2023-2024 Vigente 2025

En este apartado se puede observar el total de gastos del Programa 11 “Comercialización de Granos Básicos” durante los últimos dos años con relación al presupuesto vigente de 2025. El presupuesto ejecutado del programa en el año 2023 fue mayor por 158,378,913 (32.3%) al ejecutado en el año 2024, debido a que en este año se asignaron recursos por parte de la Administración Central para incrementar la Reserva Estratégica. El presupuesto vigente 2025 comprende un incremento de 4,232,512 Lempiras (2.4%) comparado al presupuesto ejecutado del año 2024.

El programa 99 “Transferencias” en los años 2023 y 2024 muestra una ejecución constante conforme a lo presupuestado. En 2025 el presupuesto vigente del programa asciende a 30,000 Lempiras, para el cumplimiento de la transferencia que por Ley se realiza al IHADFA.



III. ANÁLISIS DE LA EJECUCIÓN PRESUPUESTARIA

a. Asuntos Relevantes

No hay asuntos relevantes en el trimestre.

b. Análisis de los Objetivos

El IHMA, dentro de su Plan Operativo Anual (POA) cuenta con el siguiente objetivo operativo:

1. Incrementar la comercialización de quintales de granos básicos (frijol y maíz), comprados a los agricultores y agricultoras del país a fin de mantener una reserva optima de estos alimentos para abastecimiento del mercado nacional e internacional.

Mediante el cual se definió tres (3) productos finales detallados así:

1. Quintales de granos básico maíz comercializados en mercados nacionales e internacionales para el desarrollo de las productoras y productores, así como el beneficio de la población hondureña.
2. Quintales de granos básico frijol comercializados en mercados nacionales e internacionales para el desarrollo de las productoras y productores, así como el beneficio de la población hondureña.



3. Quintales de granos básico arroz comercializados en mercados nacionales e internacionales para el desarrollo de las productoras y productores, así como el beneficio de la población hondureña.

c. Análisis de los Ingresos

El presupuesto vigente de los ingresos asciende a 335,592,059 Lempiras financiado en su totalidad con fondos nacionales provenientes del Tesoro Nacional y Recursos Propios.

La recaudación del segundo trimestre de 2025 proviene de los Recursos Propios generados principalmente del rubro Venta Bruta de Bienes Varios, seguido de los Alquileres y la Venta Bruta de Servicios, como parte del quehacer institucional por los servicios de venta de granos, arrendamientos (silos, entre silos y bodegas), servicios de análisis de laboratorio, usos de banda transportadora, servicio de bascula, limpieza y secado del grano. (Ver anexo 1 Clasificación de los Recursos por Rubros).

Cuadro No. 1
Ingresos por Tipo de Rubro
(Cifras en Lempiras)

Descripción	Aprobado	Vigente	Recaudación del II Trimestre	Recaudación Acumulada	% al Trim.	% Acum.
INGRESOS CORRIENTES	335,592,059	335,592,059	25,326,611	62,854,455	7.5	18.7
INGRESOS DE OPERACION	297,803,059	297,803,059	15,502,137	51,400,531	5.2	17.3
Venta Bruta de Bienes Varios	282,803,059	282,803,059	11,759,512	47,001,622	4.2	16.6
Venta Bruta de Servicios Varios	15,000,000	15,000,000	3,742,625	4,398,909	25.0	29.3
RENTAS DE LA PROPIEDAD	35,000,000	35,000,000	9,824,474	11,453,924	28.1	32.7
Alquiler de Edificios	35,000,000	35,000,000	9,824,474	11,453,924	28.1	32.7
TRANSFERENCIAS Y DONACIONES CORRIENTES A INSTITUCIONES DEL SECTOR PÚBLICO	2,789,000	2,789,000	0	0	0.0	0.0
TRANSFERENCIAS Y DONACIONES CORRIENTES DEL GOBIERNO GENERAL	2,789,000	2,789,000	0	0	0.0	0.0
Transferencias Corrientes de la Administración Central	2,789,000	2,789,000	0	0	0.0	0.0
INGRESOS DE CAPITAL	0	3,743,745	0	0	0.0	0.0
ACTIVOS FINANCIEROS	0	3,743,745	0	0	0.0	0.0
Disminución de disponibilidades de años anteriores	0	3,743,745	0	0	0.0	0.0
Totales	335,592,059	339,335,804	25,326,611	62,854,455	7.5	18.5

Observaciones sobre Ejecución Trimestral

Los ingresos percibidos al segundo trimestre ascienden a 25,326,611 Lempiras representando el 7.5% del Presupuesto Vigente, los cuales son generados por la venta de bienes y de servicios que presta la institución.



La recaudación del trimestre se obtuvo mayormente a través del rubro de Venta Bruta de Bienes Varios por 11,759,512 Lempiras que representa el 46.4% del total recaudado en trimestre, captados principalmente por la venta de quintales de granos (frijol, arroz y maíz); el rubro Alquiler de Edificios tuvo una recaudación de 9,824,474 Lempiras representando el 38.8% del percibido en el trimestre, recursos generados por el arrendamiento de silos, entresilos y bodegas; los restantes 3,742,625 Lempiras (14.8%) fueron captados a través del rubro Venta Bruta de Servicios Varios por la limpieza del grano, uso de banda transportadora, laboratorio del grano.

Observaciones sobre la Ejecución Acumulada

Al segundo trimestre la Ejecución Acumulada asciende a 62,854,455 Lempiras que representa el 18.5% en relación al presupuesto vigente, incidiendo mayormente lo recaudado a través del rubro Venta Bruta de Bienes Varios con 51,400,531 Lempiras, seguido del rubro Alquiler de Edificios con una recaudación acumulada de 11,453,924 Lempiras.

Respuesta de la Institución

No se requiere respuesta por parte de la institución.

d. Análisis de los Gastos

1. Gastos por Grupo

La clasificación por objeto del gasto se conceptúa como una ordenación sistemática y homogénea de los bienes, servicios y las transferencias que el Sector Público aplica en el desarrollo de su gestión. Lo anterior permite identificar claramente y con transparencia los bienes y servicios que se adquieren, así como las transferencias que se ejecutan.

El siguiente cuadro brinda un resumen de los gastos por grupo total fuentes, los cuales fueron financiados en su totalidad con fondos nacionales (Tesoro Nacional y Recursos Propios). Para más detalles a nivel de Fuentes Nacionales vea anexo 2.2



Cuadro No. 2
Ejecución de Egresos por Grupo de Gasto
(Cifras en Lempiras)

Grupo	Aprobado	Vigente	Ejecutado del II Trimestre	Ejecutado Acumulado	Disponibile	% del Trim.	% Acum.
Servicios Personales	43,481,727	43,481,727	10,209,376	17,570,065	25,911,662	23.5	40.4
Servicios No Personales	34,816,253	37,863,253	3,225,525	5,604,954	32,258,299	8.5	14.8
Materiales y Suministros	251,114,079	248,067,079	50,964,184	55,756,033	192,311,046	20.5	22.5
Bienes Capitalizables	6,000,000	9,743,745	60,559	210,242	9,533,503	0.6	2.2
Transferencias y Donaciones	180,000	180,000	28,470	28,470	151,530	15.8	15.8
Totales	335,592,059	339,335,804	64,488,114	79,169,764	260,166,040	19.0	23.3

Observaciones sobre Ejecución Trimestral

Al segundo trimestre de 2025 la ejecución registrada en SIAFI asciende a 64,488,114 Lempiras lo que representa el 19.0% del presupuesto vigente, dentro de dicha ejecución se destaca el grupo Materiales y Suministro con una ejecución de 50,964,184 Lempiras que representa el 20.5% con relación al presupuesto vigente del grupo y 79.0% del total ejecutado en el trimestre por erogaciones como la compra de granos básicos, adquisición de insecticidas, repuestos y accesorios; el grupo Servicios Personales muestra una ejecución de 10,209,376 Lempiras que representa el 23.5% con relación al presupuesto vigente del grupo y 15.8% del total ejecutado en el trimestre, por todo lo relacionado al pago de sueldos, colaterales, aportaciones patronales, horas extras, gastos de representación, compensaciones; el grupo Servicios No Personales muestran una ejecución en el trimestre de 3,225,525 Lempiras lo que representa una ejecución de 8.5% con relación al presupuesto vigente y 5.0% de lo ejecutado en el trimestre, comprende pagos por servicios de almacenaje, servicios públicos, servicios de almacenamiento, servicios de consultoría administrativa, servicios de transporte entre otros.

Observaciones sobre la Ejecución Acumulada

Para el segundo trimestre la Ejecución Acumulada asciende a 79,169,764 Lempiras que representa el 23.3% en relación al presupuesto vigente, comprendidos mayormente por la ejecución en el grupo Materiales y Suministros que representa el 14.8% con relación al presupuesto vigente del grupo y 70.4 del total acumulado, referente a la compra de quintales de granos básicos así como la compra de diésel, repuestos, insecticidas, fumigantes y otros; seguidamente la ejecución del grupo Servicios Personales asciende a 17,570,065 Lempiras que



representa el 23.5% en relación al presupuesto vigente del grupo y el 22.2% del total ejecutado en el periodo.

Respuesta de la Institución

No se requiere respuesta por parte de la institución.

2. Gastos por Programa

Esta sección brinda una descripción general del desempeño financiero como el físico en cada programa durante el trimestre, así como también a la fecha. Algunos programas administrativos no tienen productos identificados. La información financiera de estos programas ha sido consolidada y clasificada para cada uno. Para información detallada ver Anexo 3 Ejecución por Programa y Grupo de Gasto.

a. Programas Administrativos

Programa: 99 Transferencias

Este programa está orientado en su totalidad a la transferencia que se establece en la Ley Especial para el Control del Tabaco al Instituto Hondureño para la Prevención del Alcoholismo, Drogadicción y Farmacodependencia (IHADFA), con una asignación presupuestaria de 30,000 Lempiras en el presente ejercicio fiscal.

Cuadro No. 3
Ejecución de Egresos por Programas Administrativos
(Cifras en Lempiras)

Aprobado	Vigente	Ejecutado del II Trimestre	Ejecutado Acumulado	Disponible	% del Trimestre
30,000	30,000	0	0	0	0.0

Observaciones sobre Ejecución Trimestral

Al segundo trimestre la institución no muestra ejecución.

Observaciones sobre la Ejecución Acumulada

Para el segundo trimestre no se presenta Ejecución Acumulada.

Respuesta de la Institución

No se requiere respuesta por parte de la institución.



Modificaciones Presupuestarias Relevantes del Programa

Para este trimestre no se registran Modificaciones Presupuestarias relevantes.

b. Programas Operativos

Programa: 11 Comercialización de Granos Básicos

Programa orientado a combatir la limitación del mercado agrícola interno, con el fin de contribuir a remover los obstáculos y las barreras de naturaleza económica, social, cultural, política, institucional y territorial que impiden la inclusión de las y los agricultores familiares, para promover la apropiación de las oportunidades de acceso a los derechos y el desarrollo de potencialidades, así como evitar la migración campo-ciudad.

Durante el segundo trimestre el programa cuenta con un presupuesto vigente de 339,305,804 Lempiras, orientados a cumplir con todas las actividades para la comercialización del grano, a fin de mantener activa la reserva estrategia evitando la especulación y acaparamiento. Actualmente el precio en el mercado del quintal de frijoles es 2,000 Lempiras y 550 Lempiras el quintal de maíz.

Cuadro No. 4
Ejecución de Egresos por Programa
(Cifras en Lempiras)

Información Financiera						
Presupuesto Aprobado	Presupuesto Vigente	Ejecutado del II Trimestre	Ejecutado Acumulado	Disponible	% Trimestre	% Acumulado
335,562,059	339,305,804	64,488,114	79,169,764	260,136,040	19.0	23.3
Información Física						
Descripción del Producto	Quintales de granos básico frijol comercializados en mercados nacionales e internacionales para el desarrollo de las productoras y productores, así como el beneficio de la población hondureña.			Unidad de Medida del Producto	Quintal	
Programado		Ejecutado		% Ejecutado		
	Asignación Presupuestaria	Cantidad	Asignación Presupuestaria	Cantidad	Asignación Presupuestaria	
52,071	87,634,260	11,313	64,488,114	21.7	73.6	
Anual						
Programado		Ejecutado		% Ejecutado		
Cantidad	Asignación Presupuestaria	Cantidad	Asignación Presupuestaria	Cantidad	Asignación Presupuestaria	
206,971	339,305,804	23,013	79,169,764	11.1	23.3	



Observaciones sobre Ejecución Trimestral

Durante el segundo trimestre la asignación del programa muestra una ejecución financiera de 64,488,114 Lempiras lo que representa el 19.0% con relación al presupuesto vigente. La ejecución física del producto final muestra un alcance 11,313 quintales de granos comercializados, lo que representa el 21.7% de la meta.

Observaciones sobre la Ejecución Acumulada

Para el segundo trimestre el programa muestra una ejecución de 79,169,764 Lempiras que representa el 23.3% del presupuesto vigente. La meta física presenta un alcance al final del periodo de 11.1%, lo que comprende 23,013 quintales de granos comercializados.

Respuesta de la Institución

No requiere respuesta de la institución.

Modificaciones Presupuestarias Relevantes del Programa

Durante el segundo trimestre se realizaron seis (6) modificaciones presupuestarias por traslados internos entre asignaciones de los grupos Servicios No Personales y Materiales Suministros por valor total de 5,127,000 Lempiras, con el propósito de solventar compromisos que ayuden a mejorar el funcionamiento institucional.

Así mismo, se realizó una (1) modificación por incorporación de disponibilidades de años anteriores por valor de 3,743,745, recursos remanentes que serán utilizados para la compra de maquinaria y así, poder diversificar los granos básicos de la Reserva Estratégica



IV. RECOMENDACIONES

- ✓ Continuar vigilando el cumplimiento de la normativa legal vigente para la ejecución del presupuesto, conforme a lo establecido en la Ley Orgánica del Presupuesto, las Normas Técnicas del Subsistema de Presupuesto y las Disposiciones Generales del Presupuesto.

- ✓ Cumplir con registros actualizados de la ejecución presupuestaria de Ingresos y Egresos en el Sistema de Información Financiera Integrada (SIAFI) en tiempo y forma.

- ✓ Realizar una mejor programación del POA y Presupuesto para mejorar la ejecución de las metas físicas y financieras, con programación en base a costos reales.



V. ANEXOS

1. Clasificación de los Recursos por Rubro
2. Clasificación del Objeto Específico del Gastos y Tipos de Fondos
 - 2.1 Objetiva Clasificación del Gasto por Objeto Tesoro Nacional.
 - 2.2 Objetiva Clasificación del Gasto por Objeto Recursos Propios.
3. Ejecución por Programa y Grupo de Gasto
4. Modificaciones Presupuestarias.

ANEXO No. 1
SECRETARÍA DE FINANZAS
ADMINISTRACIÓN PÚBLICA DESCENTRALIZADA
INSTITUCIÓN: 806 INSTITUTO HONDUREÑO DE MERCADEO AGRÍCOLA (IHMA)
CLASIFICACIÓN DE LOS INGRESOS POR RUBROS
SEGUNDO TRIMESTRE 2025
FONDOS TOTALES
(Cifras en Lempiras)

Rubro	Descripción	Aprobado	Vigente	Recaudado II Trimestre	Recaudado Acumulado	Variación Trimestral		Variación Acumulada	
						Vig - Recaudado	% de Ejecución	Vig- Rec Acumulado	% de Ejecución
10000	INGRESOS CORRIENTES	335,592,059	335,592,059	25,326,611	62,854,455	310,265,448	7.5	272,737,604	18.7
16000	INGRESOS DE OPERACION	297,803,059	297,803,059	15,502,137	51,400,531	282,300,922	5.2	246,402,528	17.3
16199	Venta Bruta de Bienes Varios	282,803,059	282,803,059	11,759,512	47,001,622	271,043,547	4.2	235,801,437	16.6
16299	Venta Bruta de Servicios Varios	15,000,000	15,000,000	3,742,625	4,398,909	11,257,375	25.0	10,601,091	29.3
17000	RENTAS DE LA PROPIEDAD	35,000,000	35,000,000	9,824,474	11,453,924	25,175,526	28.1	23,546,076	32.7
17603	Alquiler de Edificios	35,000,000	35,000,000	9,824,474	11,453,924	25,175,526	28.1	23,546,076	32.7
18000	TRANSFERENCIAS Y DONACIONES CORRIENTES A INSTITUCIONES DEL SECTOR PÚBLICO	2,789,000	2,789,000	0	0	2,789,000	0.0	2,789,000	0.0
18100	TRANSFERENCIAS Y DONACIONES CORRIENTES DEL GOBIERNO GENERAL	2,789,000	2,789,000	0	0	2,789,000	0.0	2,789,000	0.0
18101	Transferencias Corrientes de la Administración Central	2,789,000	2,789,000	0	0	2,789,000	0.0	2,789,000	0.0
20000	INGRESOS DE CAPITAL	0	3,743,745	0	0	3,743,745	0	3,743,745	0.0
23000	ACTIVOS FINANCIEROS	0	3,743,745	0	0	3,743,745	0	3,743,745	0.0
23900	DISMINUCIÓN DE OTROS ACTIVOS FINANCIEROS	0	3,743,745	0	0	3,743,745	0	3,743,745	0.0
23901	Disminución de Disponibilidades de años anteriores	0	3,743,745	0	0	3,743,745	0	3,743,745	0.0
	TOTAL	335,592,059	339,335,804	25,326,611	62,854,455	314,009,193	7.5	276,481,349	18.5

ANEXO No. 1
SECRETARÍA DE FINANZAS
ADMINISTRACIÓN PÚBLICA DESCENTRALIZADA
INSTITUCIÓN: 806 INSTITUTO HONDUREÑO DE MERCADEO AGRÍCOLA (IHMA)
CLASIFICACIÓN DE LOS INGRESOS POR RUBROS
SEGUNDO TRIMESTRE 2025

TESORO NACIONAL

(Cifras en Lempiras)

Rubro	Descripción	Aprobado	Vigente	Recaudado II Trimestre	Recaudado Acumulado	Variación Trimestral		Variación Acumulada	
						Vig - Recaudado	% de Ejecución	Vig- Rec Acumulado	% de Ejecución
10000	INGRESOS CORRIENTES	2,789,000	2,789,000	0	0	2,789,000	0.0	2,789,000	0.0
18000	TRANSFERENCIAS Y DONACIONES CORRIENTES A INSTITUCIONES DEL SECTOR PÚBLICO	2,789,000	2,789,000	0	0	2,789,000	0.0	2,789,000	0.0
18100	TRANSFERENCIAS Y DONACIONES CORRIENTES DEL GOBIERNO GENERAL	2,789,000	2,789,000	0	0	2,789,000	0.0	2,789,000	0.0
18101	Transferencias Corrientes de la Administración Central	2,789,000	2,789,000	0	0	2,789,000	0.0	2,789,000	0.0
20000	INGRESOS DE CAPITAL	0	3,743,745	0	0	3,743,745	0.0	3,743,745	0.0
23000	ACTIVOS FINANCIEROS	0	3,743,745	0	0	3,743,745	0.0	3,743,745	0.0
23900	DISMINUCIÓN DE OTROS ACTIVOS FINANCIEROS	0	3,743,745	0	0	3,743,745	0.0	3,743,745	0.0
23901	Disminución de Disponibilidades de años anteriores	0	3,743,745	0	0	3,743,745	0.0	3,743,745	0.0
	TOTAL	2,789,000	6,532,745	0	0	6,532,745	0.0	6,532,745	0.0

RECURSOS PROPIOS

(Cifras en Lempiras)

Rubro	Descripción	Aprobado	Vigente	Recaudado II Trimestre	Recaudado Acumulado	Variación Trimestral		Variación Acumulada	
						Vig - Recaudado	% de Ejecución	Vig- Rec Acumulado	% de Ejecución
10000	INGRESOS CORRIENTES	332,803,059	332,803,059	25,326,611	62,854,455	307,476,448	7.6	269,948,604	18.9
16000	INGRESOS DE OPERACION	297,803,059	297,803,059	15,502,137	51,400,531	282,300,922	5.2	246,402,528	17.3
16199	Venta Bruta de Bienes Varios	282,803,059	282,803,059	11,759,512	47,001,622	271,043,547	4.2	235,801,437	16.6
16299	Venta Bruta de Servicios Varios	15,000,000	15,000,000	3,742,625	4,398,909	11,257,375	25.0	10,601,091	29.3
17000	RENTAS DE LA PROPIEDAD	35,000,000	35,000,000	9,824,474	11,453,924	25,175,526	28.1	23,546,076	32.7
17603	Alquiler de Edificios	35,000,000	35,000,000	9,824,474	11,453,924	25,175,526	28.1	23,546,076	32.7
	TOTAL	332,803,059	332,803,059	25,326,611	62,854,455	307,476,448	7.6	269,948,604	18.9

ANEXO No. 2
SECRETARÍA DE FINANZAS
ADMINISTRACIÓN PÚBLICA DESCENTRALIZADA
INSTITUCIÓN: 806 INSTITUTO HONDUREÑO DE MERCADEO AGRÍCOLA (IHMA)
CLASIFICACIÓN DEL GASTO SEGÚN OBJETO
SEGUNDO TRIMESTRE 2025
FONDOS TOTALES
(Cifras en Lempiras)

Código	Descripción	Aprobado	Vigente	Ejecutado II Trimestre	Ejecutado Acumulado	Variación Trimestral		Variación Acumulada	
						Vig - Ejecutado	% de Ejecución	Vig- Ejec Acumulado	% de Ejecución
10000	SERVICIOS PERSONALES	43,481,727	43,481,727	10,209,376	17,570,065	33,272,351	23.5	25,911,662	40.4
11100	Sueldos Básicos	27,041,952	27,041,952	5,719,514	10,839,329	21,322,438	21.2	16,202,623	40.1
11510	Decimotercer Mes	2,253,496	2,253,496	0	0	2,253,496	0.0	2,253,496	0.0
11520	Decimocuarto Mes	2,253,496	2,253,496	1,672,666	1,705,666	580,830	74.2	547,830	75.7
11600	Complementos	1,740,090	1,740,090	256,070	590,070	1,484,020	14.7	1,150,020	33.9
11710	Contribuciones al Instituto Nacional de Jubilaciones y Pensiones de los Empleados y Funcionarios del Poder Ejecutivo	3,921,083	3,921,083	767,635	1,477,894	3,153,448	19.6	2,443,189	37.7
11750	Contribuciones para Seguro Social	714,295	714,295	188,894	395,849	525,401	26.4	318,446	55.4
11760	Contribuciones al Instituto Nacional de Formación Profesional	270,420	270,420	55,829	106,400	214,591	20.6	164,020	39.3
12100	Sueldos Básicos	2,039,066	2,039,066	921,716	1,593,357	1,117,350	45.2	445,709	78.1
12410	Decimotercer Mes	162,484	162,484	12,340	12,340	150,144	7.6	150,144	7.6
12420	Decimocuarto Mes	143,780	143,780	131,644	131,644	12,136	91.6	12,136	91.6
12550	Contribuciones para Seguro Social	96,160	96,160	66,099	75,336	30,061	68.7	20,824	78.3
12560	Contribuciones al Instituto Nacional de Formación Profesional	20,391	20,391	0	0	20,391	0.0	20,391	0.0
12910	Contratos Especiales	500,000	500,000	89,387	89,387	410,613	17.9	410,613	17.9
14100	Horas Extraordinarias	730,800	730,800	178,628	248,586	552,172	24.4	482,214	34.0
14300	Gastos de Representacion en el Pais	180,000	180,000	45,000	90,000	135,000	25.0	90,000	50.0
15900	Otras Asistencia Social al Personal	59,508	59,508	0	0	59,508	0.0	59,508	0.0
16200	Compensaciones	1,354,706	1,354,706	103,954	214,206	1,250,752	7.7	1,140,500	15.8
20000	SERVICIOS NO PERSONALES	34,816,253	37,863,253	3,225,525	5,604,954	34,637,728	8.5	32,258,299	14.8
21110	Suministro de Energía Eléctrica	5,289,000	5,204,000	123,131	376,441	5,080,870	2.4	4,827,559	7.2
21200	Agua	176,777	176,777	28,380	49,199	148,397	16.1	127,578	27.8
21410	Correo Postal	68,929	68,929	12,245	19,249	56,684	17.8	49,680	27.9
21420	Telefonía Fija	91,773	91,773	6,630	15,948	85,143	7.2	75,825	17.4
21430	Telefonía Celular	28,680	28,680	14,430	16,586	14,250	50.3	12,094	57.8
22100	Alquiler de Edificios, Viviendas y Locales	0	1,047,000	299,000	299,000	748,000	28.6	748,000	28.6
23100	Mantenimiento y Reparación de Edificios y Locales	1,934,872	1,934,872	0	0	1,934,872	0.0	1,934,872	0.0
23200	Mantenimiento y Reparación de Equipos y Medios de Transporte	918,375	918,375	16,022	49,327	902,353	1.7	869,048	5.4

ANEXO No. 2
SECRETARÍA DE FINANZAS
ADMINISTRACIÓN PÚBLICA DESCENTRALIZADA
INSTITUCIÓN: 806 INSTITUTO HONDUREÑO DE MERCADEO AGRÍCOLA (IHMA)
CLASIFICACIÓN DEL GASTO SEGÚN OBJETO
SEGUNDO TRIMESTRE 2025
FONDOS TOTALES
(Cifras en Lempiras)

Código	Descripción	Aprobado	Vigente	Ejecutado II Trimestre	Ejecutado Acumulado	Variación Trimestral		Variación Acumulada	
						Vig - Ejecutado	% de Ejecución	Vig- Ejec Acumulado	% de Ejecución
23310	Mantenimiento y Reparación de Equipos y Maquinarias de Producción	1,000,000	1,000,000	0	0	1,000,000	0.0	1,000,000	0.0
23320	Mantenimiento y Reparación de Equipos de Tracción y Elevación	2,000,000	2,000,000	0	0	2,000,000	0.0	2,000,000	0.0
23330	Mantenimiento y Reparación de Equipos Sanitarios y de Laboratorio	111,290	111,290	0	0	111,290	0.0	111,290	0.0
23350	Mantenimiento y Reparación de Equipo para Computación	26,100	26,100	0	0	26,100	0.0	26,100	0.0
23360	Mantenimiento y Reparación de Equipo de Oficina y Muebles	41,760	41,760	0	0	41,760	0.0	41,760	0.0
23370	Mantenimiento y Reparación de Equipos de Comunicación	1,070,100	1,070,100	0	0	1,070,100	0.0	1,070,100	0.0
23390	Mantenimiento y Reparación de Otros Equipos	754,812	754,812	0	0	754,812	0.0	754,812	0.0
23500	Limpieza, Aseo y Fumigación	208,800	208,800	0	0	208,800	0.0	208,800	0.0
23600	Mantenimiento de Sistemas Informáticos	426,474	426,474	8,004	8,004	418,470	1.9	418,470	1.9
24130	Servicios Médicos	36,540	540	0	0	540	0.0	540	0.0
24200	Estudios, Investigaciones y Análisis de Factibilidad	573,581	708,581	93,283	93,283	615,298	13.2	615,298	13.2
24300	Servicios Jurídicos	83,520	83,520	0	68,000	83,520	0.0	15,520	81.4
24400	Servicios de Contabilidad y Auditoría	52,200	552,200	54,000	115,667	498,200	9.8	436,533	20.9
24500	Servicios de Capacitación	208,800	154,800	0	0	154,800	0.0	154,800	0.0
24600	Servicios de Informática y Sistemas Computarizados	52,200	52,200	0	0	52,200	0.0	52,200	0.0
24710	Servicios De Consultoría de Gestión Administrativa Y Financiera	104,400	884,400	151,000	431,333	733,400	17.1	453,067	48.8
24720	Servicios de Consultoría de Monitoreo y Evaluación	125,280	280	0	0	280	0.0	280	0.0
25100	Servicio de Transporte	10,130,930	8,910,930	180,550	494,500	8,730,380	2.0	8,416,430	5.5
25200	Servicio de Almacenamiento	4,393,152	3,993,152	729,681	1,255,933	3,263,471	18.3	2,737,219	31.5
25300	Servicio de Imprenta, Publicaciones y Reproducciones	125,280	125,280	3,289	14,919	121,991	2.6	110,361	11.9
25400	Primas y Gastos de Seguro	495,830	495,830	59,500	83,000	436,330	12.0	412,830	16.7
25600	Publicidad y Propaganda	208,800	628,800	295,987	328,762	332,813	47.1	300,038	52.3
25700	Servicio de Internet	167,000	167,000	65,685	164,469	101,315	39.3	2,531	98.5
26110	Pasajes Nacionales	31,092	31,092	0	0	31,092	0.0	31,092	0.0
26120	Pasajes al Exterior	418,840	418,840	0	0	418,840	0.0	418,840	0.0
26210	Viáticos Nacionales	1,487,391	1,487,391	241,212	320,215	1,246,179	16.2	1,167,176	21.5
26220	Viáticos al Exterior	418,840	418,840	0	0	418,840	0.0	418,840	0.0
27114	Impuesto Sobre Venta- 15%	1,239,575	3,324,575	795,718	1,324,183	2,528,857	23.9	2,000,392	39.8

ANEXO No. 2
SECRETARÍA DE FINANZAS
ADMINISTRACIÓN PÚBLICA DESCENTRALIZADA
INSTITUCIÓN: 806 INSTITUTO HONDUREÑO DE MERCADEO AGRÍCOLA (IHMA)
CLASIFICACIÓN DEL GASTO SEGÚN OBJETO
SEGUNDO TRIMESTRE 2025
FONDOS TOTALES
(Cifras en Lempiras)

Código	Descripción	Aprobado	Vigente	Ejecutado II Trimestre	Ejecutado Acumulado	Variación Trimestral		Variación Acumulada	
						Vig - Ejecutado	% de Ejecución	Vig- Ejec Acumulado	% de Ejecución
27129	Impuestos Municipales Varios	37,188	37,188	0	12,930	37,188	0.0	24,258	34.8
27210	Tasas	37,188	37,188	3,200	3,200	33,988	8.6	33,988	8.6
27300	Multas y Recargos	116,796	116,796	0	0	116,796	0.0	116,796	0.0
27500	Gastos Judiciales	12,396	12,396	0	0	12,396	0.0	12,396	0.0
29100	Ceremonial y Protocolo	99,166	99,166	44,578	60,805	54,589	45.0	38,361	61.3
29300	Actuaciones Deportivas	6,264	6,264	0	0	6,264	0.0	6,264	0.0
29400	Actuaciones Artísticas	6,262	6,262	0	0	6,262	0.0	6,262	0.0
30000	MATERIALES Y SUMINISTROS	251,114,079	248,067,079	50,964,184	55,756,033	197,102,895	20.5	192,311,046	22.5
31110	Productos Alimenticios Y Bebidas	73,080	73,080	35,361	35,361	37,719	48.4	37,719	48.4
31120	Granos Básicos Para Su Comercialización	240,039,808	236,992,808	50,394,661	54,826,400	186,598,148	21.3	182,166,408	23.1
31500	Madera, Corcho y sus Manufacturas	7,308	7,308	0	0	7,308	0.0	7,308	0.0
32100	Hilados y Telas	730,800	730,800	0	0	730,800	0.0	730,800	0.0
32200	Confecciones Textiles	626,400	626,400	0	0	626,400	0.0	626,400	0.0
32310	Prendas de Vestir	156,600	156,600	10,925	10,925	145,675	7.0	145,675	7.0
32400	Calzados	20,880	20,880	0	0	20,880	0.0	20,880	0.0
33100	Productos De Papel Y Cartón	156,600	156,600	0	26,910	156,600	0.0	129,690	17.2
33300	Productos de Artes Gráficas	93,960	93,960	0	0	93,960	0.0	93,960	0.0
33500	Libros, Revistas y Periódicos	12,528	12,528	0	3,960	12,528	0.0	8,568	31.6
34400	Llantas y Cámaras de Aire	149,292	149,292	14,400	14,400	134,892	9.6	134,892	9.6
35100	Productos Químicos	156,600	156,600	0	0	156,600	0.0	156,600	0.0
35210	Productos Farmacéuticos y Medicinales Varios	83,520	83,520	0	0	83,520	0.0	83,520	0.0
35400	Insecticidas, Fumigantes y Otros	939,600	939,600	149,648	449,648	789,952	15.9	489,952	47.9
35500	Tintas, Pinturas y Colorantes	73,080	73,080	0	0	73,080	0.0	73,080	0.0
35610	Gasolina	119,075	119,075	0	0	119,075	0.0	119,075	0.0
35620	Diesel	833,528	833,528	115,172	131,789	718,356	13.8	701,739	15.8
35640	Gas LPG	12,528	12,528	0	0	12,528	0.0	12,528	0.0
35650	Aceites y Grasas Lubricantes	156,600	156,600	0	0	156,600	0.0	156,600	0.0
35800	Productos de Material Plástico	897,320	897,320	29,946	29,946	867,374	3.3	867,374	3.3

ANEXO No. 2
SECRETARÍA DE FINANZAS
ADMINISTRACIÓN PÚBLICA DESCENTRALIZADA
INSTITUCIÓN: 806 INSTITUTO HONDUREÑO DE MERCADEO AGRÍCOLA (IHMA)
CLASIFICACIÓN DEL GASTO SEGÚN OBJETO
SEGUNDO TRIMESTRE 2025
FONDOS TOTALES
(Cifras en Lempiras)

Código	Descripción	Aprobado	Vigente	Ejecutado II Trimestre	Ejecutado Acumulado	Variación Trimestral		Variación Acumulada	
						Vig - Ejecutado	% de Ejecución	Vig- Ejec Acumulado	% de Ejecución
35930	Productos Químicos de Uso Personal	52,200	52,200	0	0	52,200	0.0	52,200	0.0
36100	Productos Ferrosos	1,044,000	1,044,000	0	0	1,044,000	0.0	1,044,000	0.0
36400	Herramientas Menores	156,600	156,600	0	0	156,600	0.0	156,600	0.0
36930	Elementos de Ferrería	1,044,000	1,044,000	551	551	1,043,449	0.1	1,043,449	0.1
37100	Productos De Cemento, Asbesto, Yeso Y Otros	522,000	522,000	0	0	522,000	0.0	522,000	0.0
37200	Productos de Vidrio	52,200	52,200	0	0	52,200	0.0	52,200	0.0
37400	Productos Abrasivos	10,440	10,440	0	0	10,440	0.0	10,440	0.0
37500	Minerales Metalíferos	6,197	6,197	0	0	6,197	0.0	6,197	0.0
39100	Elementos de Limpieza y Aseo Personal	227,135	227,135	0	0	227,135	0.0	227,135	0.0
39200	Útiles de Escritorio, Oficina y Enseñanza	520,000	520,000	0	0	520,000	0.0	520,000	0.0
39300	Útiles y Materiales Eléctricos	1,044,000	1,044,000	0	0	1,044,000	0.0	1,044,000	0.0
39400	Utensilios de Cocina y Comedor	208,800	208,800	0	0	208,800	0.0	208,800	0.0
39600	Repuestos y Accesorios	835,200	835,200	213,520	226,142	621,680	25.6	609,058	27.1
39800	Útiles Deportivos, Recreativos y de Rescate	52,200	52,200	0	0	52,200	0.0	52,200	0.0
40000	BIENES CAPITALIZABLES	6,000,000	9,743,745	60,559	210,242	9,683,186	0.6	9,533,503	2.2
42110	Muebles Varios de Oficina	522,000	272,000	0	104,097	272,000	0.0	167,903	38.3
42120	Equipos Varios de Oficina	522,000	272,000	17,434	63,020	254,566	6.4	208,980	23.2
42140	Electrodomésticos	208,800	208,800	0	0	208,800	0.0	208,800	0.0
42220	Maquinaria y Equipo de Producción Agropecuaria y Forestal	550,000	4,293,745	0	0	4,293,745	0.0	4,293,745	0.0
42310	Equipo de Transporte Terrestre para Personas	500,000	2,000,000	0	0	2,000,000	0.0	2,000,000	0.0
42340	Equipo de Elevación y Tracción	550,000	550,000	0	0	550,000	0.0	550,000	0.0
42420	Equipo de Laboratorio Médico	208,800	208,800	0	0	208,800	0.0	208,800	0.0
42430	Equipo de Laboratorio no Médico	522,000	272,000	0	0	272,000	0.0	272,000	0.0
42510	Equipo de Comunicación	522,000	272,000	0	0	272,000	0.0	272,000	0.0
42520	Equipo de Señalamiento	589,400	339,400	0	0	339,400	0.0	339,400	0.0
42600	Equipos para Computación	522,000	522,000	0	0	522,000	0.0	522,000	0.0
42800	Herramientas Mayores	522,000	272,000	43,125	43,125	228,875	15.9	228,875	15.9
45100	Aplicaciones Informáticas	261,000	261,000		0	261,000	0.0	261,000	0.0

ANEXO No. 2
SECRETARÍA DE FINANZAS
ADMINISTRACIÓN PÚBLICA DESCENTRALIZADA
INSTITUCIÓN: 806 INSTITUTO HONDUREÑO DE MERCADEO AGRÍCOLA (IHMA)
CLASIFICACIÓN DEL GASTO SEGÚN OBJETO
SEGUNDO TRIMESTRE 2025
FONDOS TOTALES
(Cifras en Lempiras)

Código	Descripción	Aprobado	Vigente	Ejecutado II Trimestre	Ejecutado Acumulado	Variación Trimestral		Variación Acumulada	
						Vig - Ejecutado	% de Ejecución	Vig- Ejec Acumulado	% de Ejecución
50000	TRANSFERENCIAS Y DONACIONES	180,000	180,000	28,470	28,470	151,530	15.8	151,530	15.8
51220	Ayuda Social a Personas	40,758	40,758	0	0	40,758	0.0	40,758	0.0
51240	Beneficios Especiales	109,242	109,242	28,470	28,470	80,772	26.1	80,772	26.1
52120	Transferencias Corrientes a Instituciones Descentralizadas	30,000	30,000	0	0	30,000	0.0	30000.0	0.0
	Total	335,592,059	339,335,804	64,488,114	79,169,764	274,847,690	19.0	260,166,040	23.3

ANEXO No. 2.1
SECRETARÍA DE FINANZAS
ADMINISTRACIÓN PÚBLICA DESCENTRALIZADA
INSTITUCIÓN: 806 INSTITUTO HONDUREÑO DE MERCADEO AGRÍCOLA (IHMA)
CLASIFICACIÓN DEL GASTO SEGÚN OBJETO
SEGUNDO TRIMESTRE 2025
TESORO NACIONAL

(Cifras en Lempiras)

Código	Descripción	Aprobado	Vigente	Ejecutado II Trimestre	Ejecutado Acumulado	Variación Trimestral		Variación Acumulada	
						Vig - Ejecutado	% de Ejecución	Vig- Ejec Acumulado	% de Ejecución
20000	SERVICIOS NO PERSONALES	2,789,000	2,789,000	0	0	2,789,000	0.0	2,789,000	0.0
21110	Suministro de Energía Eléctrica	2,789,000	2,789,000	0	0	2,789,000	0.0	2,789,000	0.0
40000	BIENES CAPITALIZABLES	0	3,743,745	0	0	3,743,745	0.0	3,743,745	0.0
42220	Maquinaria y Equipo de Producción Agropecuaria y Forestal	0	3,743,745	0	0	3,743,745	0.0	3,743,745	0.0
	Total	2,789,000	6,532,745	0	0	6,532,745	0.0	6,532,745	0.0

ANEXO No. 2.2
SECRETARÍA DE FINANZAS
ADMINISTRACIÓN PÚBLICA DESCENTRALIZADA
INSTITUCIÓN: 806 INSTITUTO HONDUREÑO DE MERCADEO AGRÍCOLA (IHMA)
CLASIFICACIÓN DEL GASTO SEGÚN OBJETO
SEGUNDO TRIMESTRE 2025
RECURSOS PROPIOS

(Cifras en Lempiras)

Código	Descripción	Aprobado	Vigente	Ejecutado II Trimestre	Ejecutado Acumulado	Variación Trimestral		Variación Acumulada	
						Vig - Ejecutado	% de Ejecución	Vig- Ejec Acumulado	% de Ejecución
10000	SERVICIOS PERSONALES	43,481,727	43,481,727	10,209,376	17,570,065	33,272,351	23.5	25,911,662	40.4
11100	Sueldos Básicos	27,041,952	27,041,952	5,719,514	10,839,329	21,322,438	21.2	16,202,623	40.1
11510	Decimotercer Mes	2,253,496	2,253,496	0	0	2,253,496	0.0	2,253,496	0.0
11520	Decimocuarto Mes	2,253,496	2,253,496	1,672,666	1,705,666	580,830	74.2	547,830	75.7
11600	Complementos	1,740,090	1,740,090	256,070	590,070	1,484,020	14.7	1,150,020	33.9
11710	Contribuciones al Instituto Nacional de Jubilaciones y Pensiones de los Empleados y Funcionarios del Poder Ejecutivo	3,921,083	3,921,083	767,635	1,477,894	3,153,448	19.6	2,443,189	37.7
11750	Contribuciones para Seguro Social	714,295	714,295	188,894	395,849	525,401	26.4	318,446	55.4
11760	Contribuciones al Instituto Nacional de Formación Profesional	270,420	270,420	55,829	106,400	214,591	20.6	164,020	39.3
12100	Sueldos Básicos	2,039,066	2,039,066	921,716	1,593,357	1,117,350	45.2	445,709	78.1
12410	Decimotercer Mes	162,484	162,484	12,340	12,340	150,144	7.6	150,144	7.6
12420	Decimocuarto Mes	143,780	143,780	131,644	131,644	12,136	91.6	12,136	91.6
12550	Contribuciones para Seguro Social	96,160	96,160	66,099	75,336	30,061	68.7	20,824	78.3
12560	Contribuciones al Instituto Nacional de Formación Profesional	20,391	20,391	0	0	20,391	0.0	20,391	0.0
12910	Contratos Especiales	500,000	500,000	89,387	89,387	410,613	17.9	410,613	17.9
14100	Horas Extraordinarias	730,800	730,800	178,628	248,586	552,172	24.4	482,214	34.0
14300	Gastos de Representacion en el Pais	180,000	180,000	45,000	90,000	135,000	25.0	90,000	50.0
15900	Otras Asistencia Social al Personal	59,508	59,508	0	0	59,508	0.0	59,508	0.0
16200	Compensaciones	1,354,706	1,354,706	103,954	214,206	1,250,752	7.7	1,140,500	15.8
20000	SERVICIOS NO PERSONALES	32,027,253	35,074,253	3,225,525	5,604,954	31,848,728	9.2	29,469,299	16.0
21110	Suministro De Energía EléCtrica	2,500,000	2,415,000	123,131	376,441	2,291,870	5.1	2,038,559	15.6
21200	Agua	176,777	176,777	28,380	49,199	148,397	16.1	127,578	27.8
21410	Correo Postal	68,929	68,929	12,245	19,249	56,684	17.8	49,680	27.9
21420	Telefonía Fija	91,773	91,773	6,630	15,948	85,143	7.2	75,825	17.4
21430	Telefonía Celular	28,680	28,680	14,430	16,586	14,250	50.3	12,094	57.8
22100	Alquiler de Edificios, Viviendas y Locales	0	1,047,000	299,000	299,000	748,000	28.6	748,000	28.6
23100	Mantenimiento y Reparación de Edificios y Locales	1,934,872	1,934,872	0	0	1,934,872	0.0	1,934,872	0.0

ANEXO No. 2.2
SECRETARÍA DE FINANZAS
ADMINISTRACIÓN PÚBLICA DESCENTRALIZADA
INSTITUCIÓN: 806 INSTITUTO HONDUREÑO DE MERCADEO AGRÍCOLA (IHMA)
CLASIFICACIÓN DEL GASTO SEGÚN OBJETO
SEGUNDO TRIMESTRE 2025
RECURSOS PROPIOS

(Cifras en Lempiras)

Código	Descripción	Aprobado	Vigente	Ejecutado II Trimestre	Ejecutado Acumulado	Variación Trimestral		Variación Acumulada	
						Vig - Ejecutado	% de Ejecución	Vig- Ejec Acumulado	% de Ejecución
23200	Mantenimiento y Reparación de Equipos y Medios de Transporte	918,375	918,375	16,022	49,327	902,353	1.7	869,048	5.4
23310	Mantenimiento y Reparación de Equipos y Maquinarias de Producción	1,000,000	1,000,000	0	0	1,000,000	0.0	1,000,000	0.0
23320	Mantenimiento y Reparación de Equipos de Tracción y Elevación	2,000,000	2,000,000	0	0	2,000,000	0.0	2,000,000	0.0
23330	Mantenimiento y Reparación de Equipos Sanitarios y de Laboratorio	111,290	111,290	0	0	111,290	0.0	111,290	0.0
23350	Mantenimiento y Reparación de Equipo para Computación	26,100	26,100	0	0	26,100	0.0	26,100	0.0
23360	Mantenimiento y Reparación de Equipo de Oficina y Muebles	41,760	41,760	0	0	41,760	0.0	41,760	0.0
23370	Mantenimiento y Reparación de Equipos de Comunicación	1,070,100	1,070,100	0	0	1,070,100	0.0	1,070,100	0.0
23390	Mantenimiento y Reparación de Otros Equipos	754,812	754,812	0	0	754,812	0.0	754,812	0.0
23500	Limpieza, Aseo y Fumigación	208,800	208,800	0	0	208,800	0.0	208,800	0.0
23600	Mantenimiento de Sistemas Informáticos	426,474	426,474	8,004	8,004	418,470	1.9	418,470	1.9
24130	Servicios Médicos	36,540	540	0	0	540	0.0	540	0.0
24200	Estudios, Investigaciones y Análisis de Factibilidad	573,581	708,581	93,283	93,283	615,298	13.2	615,298	13.2
24300	Servicios Jurídicos	83,520	83,520	0	68,000	83,520	0.0	15,520	81.4
24400	Servicios de Contabilidad y Auditoría	52,200	552,200	54,000	115,667	498,200	9.8	436,533	20.9
24500	Servicios de Capacitación	208,800	154,800	0	0	154,800	0.0	154,800	0.0
24600	Servicios de Informática y Sistemas Computarizados	52,200	52,200	0	0	52,200	0.0	52,200	0.0
24710	Servicios De Consultoría De Gestión Administrativa Y Financiera	104,400	884,400	151,000	431,333	733,400	17.1	453,067	48.8
24720	Servicios de Consultoría de Monitoreo y Evaluación	125,280	280	0	0	280	0.0	280	0.0
25100	Servicio de Transporte	10,130,930	8,910,930	180,550	494,500	8,730,380	2.0	8,416,430	5.5
25200	Servicio de Almacenamiento	4,393,152	3,993,152	729,681	1,255,933	3,263,471	18.3	2,737,219	31.5
25300	Servicio de Imprenta, Publicaciones y Reproducciones	125,280	125,280	3,289	14,919	121,991	2.6	110,361	11.9
25400	Primas y Gastos de Seguro	495,830	495,830	59,500	83,000	436,330	12.0	412,830	16.7
25600	Publicidad y Propaganda	208,800	628,800	295,987	328,762	332,813	47.1	300,038	52.3
25700	Servicio de Internet	167,000	167,000	65,685	164,469	101,315	39.3	2,531	98.5
26110	Pasajes Nacionales	31,092	31,092	0	0	31,092	0.0	31,092	0.0
26120	Pasajes al Exterior	418,840	418,840	0	0	418,840	0.0	418,840	0.0

ANEXO No. 2.2
SECRETARÍA DE FINANZAS
ADMINISTRACIÓN PÚBLICA DESCENTRALIZADA
INSTITUCIÓN: 806 INSTITUTO HONDUREÑO DE MERCADEO AGRÍCOLA (IHMA)
CLASIFICACIÓN DEL GASTO SEGÚN OBJETO
SEGUNDO TRIMESTRE 2025
RECURSOS PROPIOS

(Cifras en Lempiras)

Código	Descripción	Aprobado	Vigente	Ejecutado II Trimestre	Ejecutado Acumulado	Variación Trimestral		Variación Acumulada	
						Vig - Ejecutado	% de Ejecución	Vig- Ejec Acumulado	% de Ejecución
26210	Viáticos Nacionales	1,487,391	1,487,391	241,212	320,215	1,246,179	16.2	1,167,176	21.5
26220	Viáticos al Exterior	418,840	418,840	0	0	418,840	0.0	418,840	0.0
27114	Impuesto Sobre Venta- 15%	1,239,575	3,324,575	795,718	1,324,183	2,528,857	23.9	2,000,392	39.8
27129	Impuestos Municipales Varios	37,188	37,188	0	12,930	37,188	0.0	24,258	34.8
27210	Tasas	37,188	37,188	3,200	3,200	33,988	8.6	33,988	8.6
27300	Multas y Recargos	116,796	116,796	0	0	116,796	0.0	116,796	0.0
27500	Gastos Judiciales	12,396	12,396	0	0	12,396	0.0	12,396	0.0
29100	Ceremonial y Protocolo	99,166	99,166	44,578	60,805	54,589	45.0	38,361	61.3
29300	Actuaciones Deportivas	6,264	6,264	0	0	6,264	0.0	6,264	0.0
29400	Actuaciones Artísticas	6,262	6,262	0	0	6,262	0.0	6,262	0.0
30000	MATERIALES Y SUMINISTROS	251,114,079	248,067,079	50,964,184	55,756,033	197,102,895	20.5	192,311,046	22.5
31110	Productos Alimenticios Y Bebidas	73,080	73,080	35,361	35,361	37,719	48.4	37,719	48.4
31120	Granos Básicos Para Su Comercialización	240,039,808	236,992,808	50,394,661	54,826,400	186,598,148	21.3	182,166,408	23.1
31500	Madera, Corcho y sus Manufacturas	7,308	7,308	0	0	7,308	0.0	7,308	0.0
32100	Hilados y Telas	730,800	730,800	0	0	730,800	0.0	730,800	0.0
32200	Confecciones Textiles	626,400	626,400	0	0	626,400	0.0	626,400	0.0
32310	Prendas de Vestir	156,600	156,600	10,925	10,925	145,675	7.0	145,675	7.0
32400	Calzados	20,880	20,880	0	0	20,880	0.0	20,880	0.0
33100	Productos De Papel Y Cartón	156,600	156,600	0	26,910	156,600	0.0	129,690	17.2
33300	Productos de Artes Gráficas	93,960	93,960	0	0	93,960	0.0	93,960	0.0
33500	Libros, Revistas y Periódicos	12,528	12,528	0	3,960	12,528	0.0	8,568	31.6
34400	Llantas y Cámaras de Aire	149,292	149,292	14,400	14,400	134,892	9.6	134,892	9.6
35100	Productos Químicos	156,600	156,600	0	0	156,600	0.0	156,600	0.0
35210	Productos Farmacéuticos y Medicinales Varios	83,520	83,520	0	0	83,520	0.0	83,520	0.0
35400	Insecticidas, Fumigantes y Otros	939,600	939,600	149,648	449,648	789,952	15.9	489,952	47.9
35500	Tintas, Pinturas y Colorantes	73,080	73,080	0	0	73,080	0.0	73,080	0.0
35610	Gasolina	119,075	119,075	0	0	119,075	0.0	119,075	0.0

ANEXO No. 2.2
SECRETARÍA DE FINANZAS
ADMINISTRACIÓN PÚBLICA DESCENTRALIZADA
INSTITUCIÓN: 806 INSTITUTO HONDUREÑO DE MERCADEO AGRÍCOLA (IHMA)
CLASIFICACIÓN DEL GASTO SEGÚN OBJETO
SEGUNDO TRIMESTRE 2025
RECURSOS PROPIOS

(Cifras en Lempiras)

Código	Descripción	Aprobado	Vigente	Ejecutado II Trimestre	Ejecutado Acumulado	Variación Trimestral		Variación Acumulada	
						Vig - Ejecutado	% de Ejecución	Vig- Ejec Acumulado	% de Ejecución
35620	Diesel	833,528	833,528	115,172	131,789	718,356	13.8	701,739	15.8
35640	Gas LPG	12,528	12,528	0	0	12,528	0.0	12,528	0.0
35650	Aceites y Grasas Lubricantes	156,600	156,600	0	0	156,600	0.0	156,600	0.0
35800	Productos de Material Plástico	897,320	897,320	29,946	29,946	867,374	3.3	867,374	3.3
35930	Productos Químicos de Uso Personal	52,200	52,200	0	0	52,200	0.0	52,200	0.0
36100	Productos Ferrosos	1,044,000	1,044,000	0	0	1,044,000	0.0	1,044,000	0.0
36400	Herramientas Menores	156,600	156,600	0	0	156,600	0.0	156,600	0.0
36930	Elementos de Ferretería	1,044,000	1,044,000	551	551	1,043,449	0.1	1,043,449	0.1
37100	Productos De Cemento, Asbesto, Yeso Y Otros	522,000	522,000	0	0	522,000	0.0	522,000	0.0
37200	Productos de Vidrio	52,200	52,200	0	0	52,200	0.0	52,200	0.0
37400	Productos Abrasivos	10,440	10,440	0	0	10,440	0.0	10,440	0.0
37500	Minerales MetalíFeros	6,197	6,197	0	0	6,197	0.0	6,197	0.0
39100	Elementos de Limpieza y Aseo Personal	227,135	227,135	0	0	227,135	0.0	227,135	0.0
39200	Utiles de Escritorio, Oficina y Enseñanza	520,000	520,000	0	0	520,000	0.0	520,000	0.0
39300	Utiles y Materiales Eléctricos	1,044,000	1,044,000	0	0	1,044,000	0.0	1,044,000	0.0
39400	Utensilios de Cocina y Comedor	208,800	208,800	0	0	208,800	0.0	208,800	0.0
39600	Repuestos y Accesorios	835,200	835,200	213,520	226,142	621,680	25.6	609,058	27.1
39800	Utiles Deportivos, Recreativos y de Rescate	52,200	52,200	0	0	52,200	0.0	52,200	0.0
40000	BIENES CAPITALIZABLES	6,000,000	6,000,000	60,559	210,242	5,939,441	1.0	5,789,758	3.5
42110	Muebles Varios de Oficina	522,000	272,000	0	104,097	272,000	0.0	167,903	38.3
42120	Equipos Varios de Oficina	522,000	272,000	17,434	63,020	254,566	6.4	208,980	23.2
42140	Electrodomésticos	208,800	208,800	0	0	208,800	0.0	208,800	0.0
42220	Maquinaria y Equipo de Producción Agropecuaria y Forestal	550,000	550,000	0	0	550,000	0.0	550,000	0.0
42310	Equipo de Transporte Terrestre para Personas	500,000	2,000,000	0	0	2,000,000	0.0	2,000,000	0.0
42340	Equipo de Elevación y Tracción	550,000	550,000	0	0	550,000	0.0	550,000	0.0
42420	Equipo de Laboratorio Médico	208,800	208,800	0	0	208,800	0.0	208,800	0.0
42430	Equipo de Laboratorio no Médico	522,000	272,000	0	0	272,000	0.0	272,000	0.0

ANEXO No. 2.2
SECRETARÍA DE FINANZAS
ADMINISTRACIÓN PÚBLICA DESCENTRALIZADA
INSTITUCIÓN: 806 INSTITUTO HONDUREÑO DE MERCADEO AGRÍCOLA (IHMA)
CLASIFICACIÓN DEL GASTO SEGÚN OBJETO
SEGUNDO TRIMESTRE 2025
RECURSOS PROPIOS
(Cifras en Lempiras)

Código	Descripción	Aprobado	Vigente	Ejecutado II Trimestre	Ejecutado Acumulado	Variación Trimestral		Variación Acumulada	
						Vig - Ejecutado	% de Ejecución	Vig- Ejec Acumulado	% de Ejecución
42510	Equipo de Comunicación	522,000	272,000	0	0	272,000	0.0	272,000	0.0
42520	Equipo de Señalamiento	589,400	339,400	0	0	339,400	0.0	339,400	0.0
42600	Equipos para Computación	522,000	522,000	0	0	522,000	0.0	522,000	0.0
42800	Herramientas Mayores	522,000	272,000	43,125	43,125	228,875	15.9	228,875	15.9
45100	Aplicaciones Informáticas	261,000	261,000	0	0	261,000	0.0	261,000	0.0
50000	TRANSFERENCIAS Y DONACIONES	180,000	180,000	28,470	28,470	151,530	15.8	151,530	15.8
51220	Ayuda Social a Personas	40,758	40,758	0	0	40,758	0.0	40,758	0.0
51240	Beneficios Especiales	109,242	109,242	28,470	28,470	80,772	26.1	80,772	26.1
52120	Transferencias Corrientes a Instituciones Descentralizadas	30,000	30,000	0	0	30,000	0.0	30,000	0.0
	Total	332,803,059	332,803,059	64,488,114	79,169,764	268,314,945	19.4	253,481,765	23.8

ANEXO No. 3
SECRETARÍA DE FINANZAS
ADMINISTRACIÓN PÚBLICA DESCENTRALIZADA
INSTITUCIÓN: 806 INSTITUTO HONDUREÑO DE MERCADEO AGRÍCOLA (IHMA)
GASTO POR PROGRAMA Y GRUPO
SEGUNDO TRIMESTRE 2025

(Cifras en Lempiras)

Programa	Grupo de Gasto	Descripción	Aprobado	Vigente	Ejecutado II Trimestre	Ejecutado Acumulado	Variación Trimestral		Variación Acumulada	
							Vig - Ejecutado	% de Ejecución	Vig- Ejec Acumulado	% de Ejecución
11		COMERCIALIZACIÓN DE GRANOS BÁSICOS	335,562,059	339,305,804	64,488,114	79,169,764	274,817,690	19.0	260,136,040	23.3
	10000	SERVICIOS PERSONALES	43,481,727	43,481,727	10,209,376	17,570,065	33,272,351	23.5	25,911,662	40.4
	20000	SERVICIOS NO PERSONALES	34,816,253	37,863,253	3,225,525	5,604,954	34,637,728	8.5	32,258,299	14.8
	30000	MATERIALES Y SUMINISTROS	251,114,079	248,067,079	50,964,184	55,756,033	197,102,895	20.5	192,311,046	22.5
	40000	BIENES CAPITALIZABLES	6,000,000	9,743,745	60,559	210,242	9,683,186	0.6	9,533,503	2.2
	50000	TRANSFERENCIAS Y DONACIONES	150,000	150,000	28,470	28,470	121,530	19.0	121,530	19.0
99		TRANSFERENCIAS	30,000	30,000	0	0	30,000	0.0	30,000	0.0
	50000	TRANSFERENCIAS Y DONACIONES	30,000	30,000	0	0	30,000	0.0	30000.0	0.0
		Total	335,592,059	339,335,804	64,488,114	79,169,764	274,847,690	19.0	260,166,040	23.3

ANEXO No. 4
SECRETARÍA DE FINANZAS
ADMINISTRACIÓN PÚBLICA DESCENTRALIZADA
INSTITUCIÓN: 806 INSTITUTO HONDUREÑO DE MERCADEO AGRÍCOLA (IHMA)
MODIFICACIONES PRESUPUESTARIAS
SEGUNDO TRIMESTRE 2025
(Cifras en Lempiras)

Tipo de Modificación	Descripción	Aumentos		Disminuciones		Recursos Propios	Monto		Numero de Documento FP - 05
		Nacionales	Total	Nacionales	Total		Nacionales	Total	
121	Ampliación por Incorporación de Transferencias de la AC a las Instituciones Descentralizadas	3,743,745	3,743,745	0	0	0	3,743,745	3,743,745	4
403	Traslados ID entre grupos objetos de gasto 20000,30000 (excepto 21100, 21200, 21300, 21420) entre categorías	280,000	280,000	280,000	280,000	0	0	0	8
403	Traslados ID entre grupos objetos de gasto 20000,30000 (excepto 21100, 21200, 21300, 21420) entre categorías	215,000	215,000	215,000	215,000	0	0	0	10
403	Traslados ID entre grupos objetos de gasto 20000,30000 (excepto 21100, 21200, 21300, 21420) entre categorías	85,000	85,000	85,000	85,000	0	0	0	11
403	Traslados ID entre grupos objetos de gasto 20000,30000 (excepto 21100, 21200, 21300, 21420) entre categorías	1,047,000	1,047,000	1,047,000	1,047,000	0	0	0	12
403	Traslados ID entre grupos objetos de gasto 20000,30000 (excepto 21100, 21200, 21300, 21420) entre categorías	2,000,000	2,000,000	2,000,000	2,000,000	0	0	0	13
428	Traslados entre Grupos objetos de gasto 20000, 30000, 40000 (excepto 21100, 21200, 21300 y 21420) entre categorías	1,500,000	1,500,000	1,500,000	1,500,000	0	0	0	5
	Total	8,870,745	8,870,745	5,127,000	5,127,000	0	3,743,745	3,743,745	