



Secretaría de  
**Finanzas**  
Gobierno de la República

# Informe de Seguimiento y Evaluación de la Ejecución Presupuestaria Física y Financiera al Segundo Trimestre 2025

901 Banco Hondureño para la  
Producción y la Vivienda  
**(BANHPROVI)**



Tegucigalpa, M.D.C. Agosto 2025



## **SEGUIMIENTO Y EVALUACIÓN DE LA GESTIÓN PRESUPUESTARIA SEGUNDO TRIMESTRE 2025**

**901: BANCO HONDUREÑO PARA LA PRODUCCIÓN Y VIVIENDA  
(BANHPROVI)**

### **I. ANTECEDENTES**

La Secretaría de Estado en el Despacho de Finanzas realiza el Informe de la Ejecución del Presupuesto de Ingresos y Egresos, con base a los artículos 45 y 46 Capítulo VII “Del Seguimiento y Evaluación de la Ejecución Presupuestaria” del Decreto Legislativo N° 83-2004, contentivo de la Ley Orgánica del Presupuesto, Acuerdo N° 1341 de la Secretaría de Finanzas, publicado en el Diario Oficial La Gaceta el 12 de febrero 2009, que aprueba las Normas Técnicas del Subsistema de Presupuesto y artículo 262 Capítulo VI “Monitoreo, Seguimiento y Evaluación” del Decreto Legislativo N° 4-2025 publicado en el Diario Oficial La Gaceta el 06 de febrero 2025, correspondiente a la Ley del Presupuesto del Ejercicio Fiscal 2025 y sus Disposiciones Generales, aprobadas por el Congreso Nacional.

#### **a. Autoridad Legislativa**

Mediante Decreto Legislativo No.6-2005 de fecha 26 de enero 2005 fue creado el Banco Hondureño para la Producción y Vivienda (BANHPROVI), mismo que fue reformado mediante Decreto 358-2014 de fecha 20 de mayo del 2014.

#### **b. Misión**

Somos una institución financiera estatal para impulsar el desarrollo socioeconómico del país por medio de la prestación de servicios financieros para los sectores productivos y con énfasis en soluciones habitacionales para fortalecer el patrimonio y el arraigo familiar, potenciando la innovación y modernización tecnológica.



### **c. Funciones**

1. Otorgar créditos en moneda nacional o extranjera a personas naturales o jurídicas, en forma directa o a través de terceros.
2. Efectuar operaciones de redescuento de cartera hipotecaria con instituciones financieras autorizadas.
3. Captar recursos financieros en moneda nacional o extranjera, dentro o fuera del país, mediante la obtención de préstamos, emisión de títulos valores o cualquier otro instrumento financiero que se utilice legalmente para este propósito.

## **II. RESUMEN DE LA COMPOSICIÓN DEL PRESUPUESTO VIGENTE**

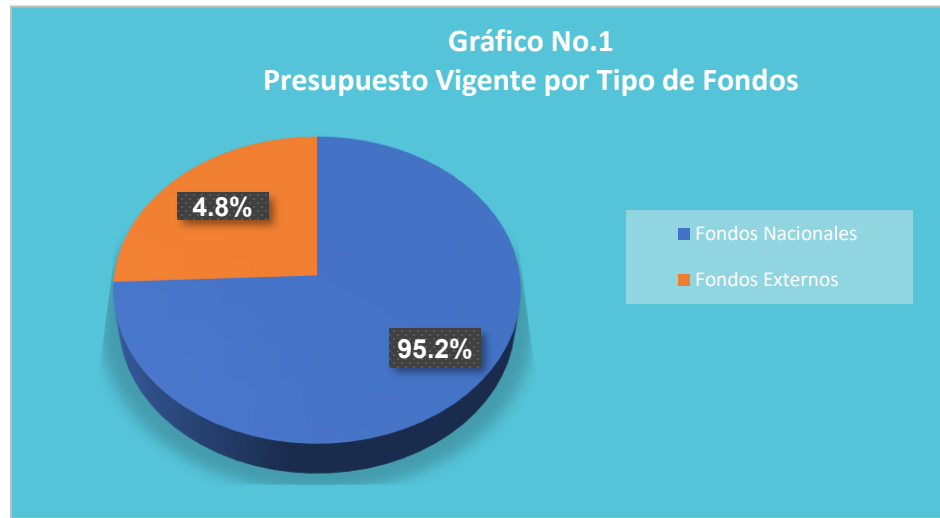
El presente Informe contiene el análisis de la Ejecución Física y Financiera del Plan Operativo Anual y del Presupuesto de Ingresos y Egresos del Banco Hondureño para la Producción y Vivienda (BANHPROVI), correspondiente al segundo trimestre de 2025.

BANHPROVI cuenta con un presupuesto aprobado de Dos Mil Novecientos Sesenta y Un Millones Setecientos Veintiséis Mil Doscientos Treinta y Ocho Lempiras Exactos (2,961,726,238 Lempiras), representando el 0.7% del Presupuesto General de Ingresos y Egresos de la República y de las Instituciones Descentralizadas, que asciende a Cuatrocientos Treinta Mil Novecientos Siete Millones Ochocientos Veintiún Mil Doscientos Ochenta y Seis Lempiras Exactos (430,907,821,286 Lempiras).

La siguiente sección del informe provee un análisis de la composición del presupuesto vigente:

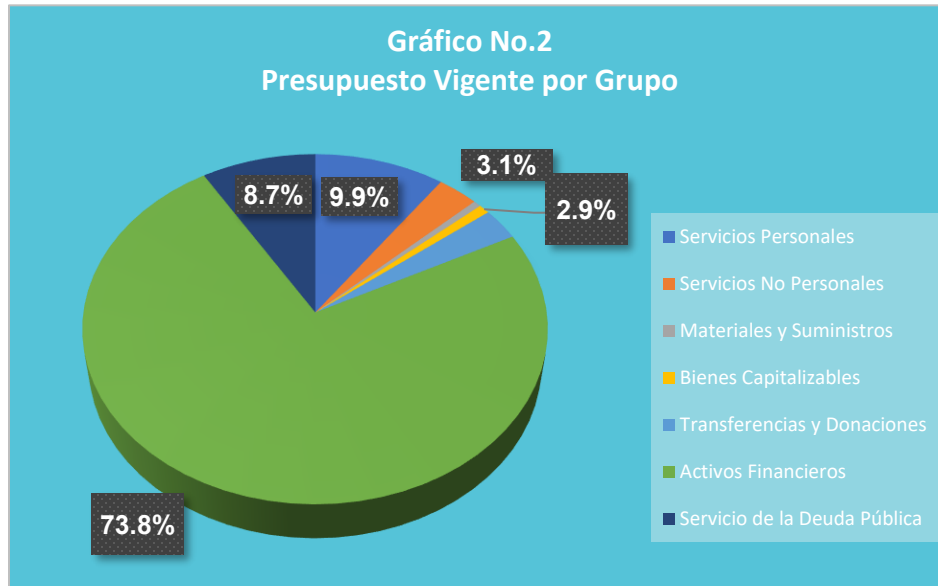
### **a. Fuente de Presupuesto Vigente**

El presupuesto vigente de BANHPROVI asciende a 4,413,668,592 Lempiras, de los cuales 3,280,807,617 Lempiras provienen de Fondos Nacionales, mismo que provienen de la recaudación de Recursos Propios (Intereses de Préstamos, Intereses por Títulos y Valores Internos, Venta de Títulos y Valores de Corto Plazo al Sector Privado, Recuperación de Préstamos de Largo Plazo al Sector Privado entre Otros Ingresos); 1,132,860,975 Lempiras por Fondos Externas y el resto de 4,065,908 Lempiras equivalen a la Transferencia Corriente.



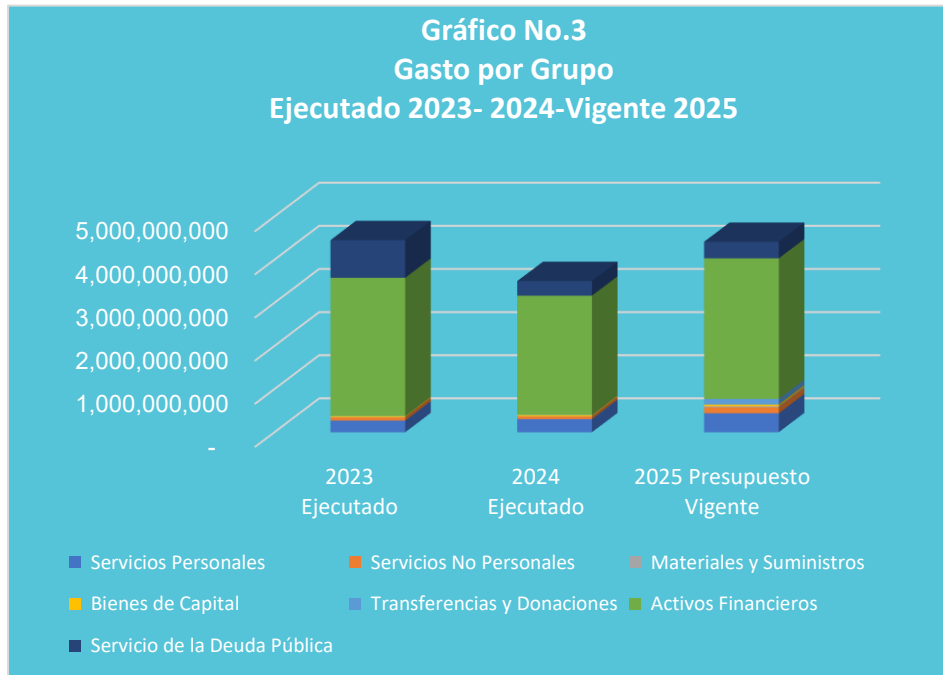
#### **b. Presupuesto Vigente por Grupo**

Como se muestra en gráfica siguiente, el grupo de gasto más relevante del presupuesto vigente son los Activos Financieros, mismo que representa el 73.8% (1,924,795,179 Lempiras) del presupuesto total vigente (3,259,337,334 Lempiras), cuyo monto obedece a los desembolsos de Préstamos a Largo Plazo de los diversos sectores productivos del País y la inversión en Títulos y Valores a Corto Plazo, en segundo lugar, por relevancia se encuentra los Servicios Personales con el 9.9% (438,827,848 Lempiras) cuyo porcentaje es destinado para erogaciones imputadas bajo el subgrupo de Personal Permanente, Personal no Permanente, Asistencia Social al Personal y Beneficios y Compensaciones. Asimismo, en el tercer lugar se ubica el Servicio de la Deuda Pública con el 8.7% (384,005,530 Lempiras), el cual corresponde a la amortización de Deuda Pública Externa a Largo Plazo, Títulos y Valores, incluye además el pago de Intereses por los conceptos anteriores, asimismo, Comisiones y Otros Gastos de la Deuda Pública Externa a Largo Plazo.



### **c. Gasto por Grupo Ejecutado 2023-2024-Vigente 2025**

La gráfica siguiente muestra la distribución del gasto por grupo, comparando las asignaciones del presupuesto ejecutado de los últimos 2 años y el presupuesto vigente 2025. Se observa que el presupuesto total ejecutado en 2024 disminuyó en un 21.3% (948,436,533 Lempiras) con relación al monto ejecutado durante 2023, donde el grupo los Servicios No Personales, Materiales y Suministros, Activos Financieros y el Servicio de la Deuda Pública reflejan disminuciones presupuestarias entre el 16.8% y 61.2% en comparación con su ejecución del año anterior. Asimismo, el presupuesto total vigente 2025 representa un incremento del 26.0% (910,388,381 Lempiras) con relación al presupuesto total ejecutado durante el 2024, producto de incorporaciones de fondos externos.



#### d. Presupuesto Vigente por Programa

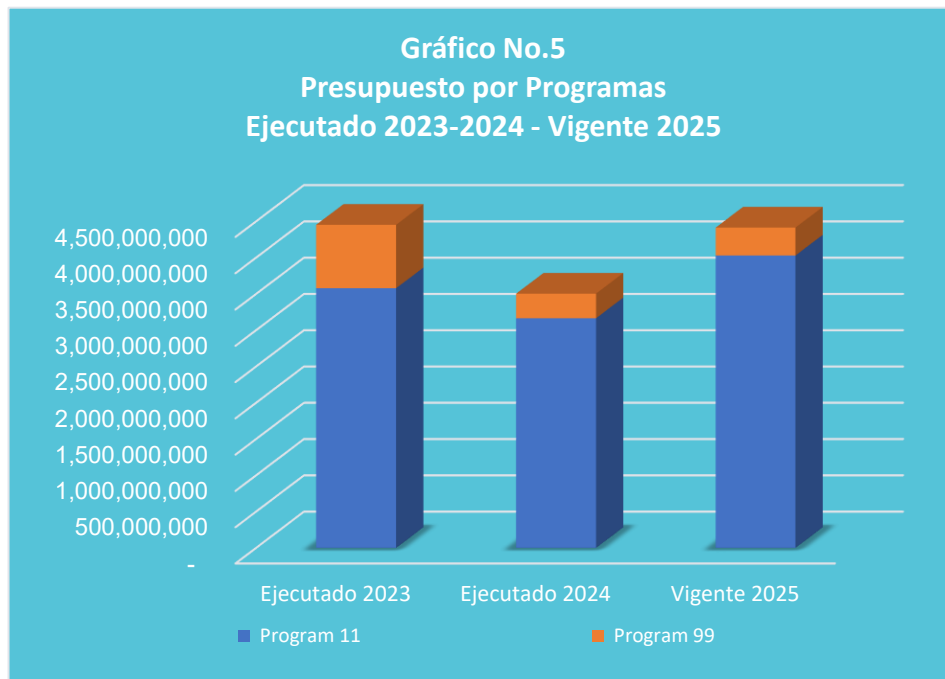
En cuanto a la distribución por programas, BANHPROVI está compuesto por un programa operativo denominado 11-Concesión de Financiamiento al Sector Productivo del País, cuyo programa representa el 91.3% (4,029,593,062 Lempiras) con relación al presupuesto total vigente (4,413,668,592 Lempiras), asimismo contempla un programa administrativo 99-Transferencias con el 13.0% (384,075,530 Lempiras) respecto al presupuesto total vigente.





### e. Gasto por Programa Ejecutado 2023-2024 Vigente 2025

La gráfica siguiente muestra la distribución por programas, comparando las asignaciones ejecutadas en los últimos dos años y el presupuesto vigente por programas 2025. Durante el ejercicio fiscal 2024 ambos programas presentan una disminución presupuestaria en comparación con su asignación ejecutada en 2023, donde el programa de Transferencia disminuyó un 61.3% (534,923,924 Lempiras) y el operativo 11-Concesión de Financiamiento al Sector Productivo del País un 11.6% (413,512,609 Lempiras). En cambio, para el presente año 2025, las Transferencias muestran un incremento del 13.5% (45,677,047 Lempiras) respecto al ejecutado durante 2024, mientras que el programa 11-Concesión de Financiamiento al Sector Productivo del País siempre para 2025 muestra un incremento del 27.3% (864,711,335 Lempiras) con relación al monto ejecutado en 2024; estas variaciones son producto de los cambios en cuanto a las readecuaciones en las concesiones de préstamos otorgadas a los clientes durante el 2025.



### **III. ANÁLISIS DE LA EJECUCIÓN PRESUPUESTARIA**

#### **a. Asuntos Relevantes**

Al segundo trimestre 2025, el Banco Hondureño para la Producción y Vivienda (BANHPROVI) registra una incorporación de fondos externo por el monto de 1,132,860,975 Lempiras, en cumplimiento al Convenio de Transferencia de Recursos Financieros entre la Secretaría de Estado en el Despacho de Finanzas (SEFIN) y el Banco Hondureño para la Producción y Vivienda (BANHPROVI) relacionado con el Programa para la Reactivación Económica a través de la MIPYME en la Crisis y Post Crisis Covid-19 en Honduras, del Contrato de Préstamo BCIE No.2248 TRAMO A, dichos fondos serán orientados para la Constitución del Fondo Administrador que facilitará la atención de las necesidades financieras del Sector de Micro, Pequeñas y Medianas Empresas (MIPYMES).

#### **b. Análisis de los Objetivos**

El Banco Hondureño para la Producción y Vivienda (BANHPROVI), cuenta con 1 Objetivo Operativo:

1. Aumentar el financiamiento al sector vivienda a través del desembolso de L.820.0 millones por medio de la banca de primer piso para apoyar el acceso a la vivienda habitacional y mejorar la calidad de vida de las familias.

#### **c. Análisis de los Ingresos**

El presupuesto de ingresos vigente de BANHPROVI asciende a 4,413,668,592 Lempiras, de los cuales 3,159,341,510 Lempiras corresponde a Recursos Propios que genera a través de Ingresos de Operación, Rentas de la Propiedad y los Activos Financieros; 121,466,107 Lempiras son equivalente a la Transferencia Corriente y 1,132,860,975 Lempiras por Transferencia de Capital de la Administración Central. A continuación, la distribución de los Ingresos Vigentes de BANHPROVI:



Cuadro No. 1  
**Ingresos por Tipo de Rubro**  
(Cifras en Lempiras)

Descripción	Aprobado	Vigente	Recaudación del II Trimestre	Recaudación Acumulada	% al Trim.	% Acum.
<b>INGRESOS CORRIENTES</b>	<b>993,062,816</b>	<b>1,110,463,015</b>	<b>347,552,751</b>	<b>579,895,711</b>	<b>31.3</b>	<b>52.2</b>
Ingresos de Operación	908,817,324	908,817,324	207,926,091	431,114,938	22.9	47.4
Rentas de la Propiedad	80,179,584	80,179,584	22,226,460	31,380,574	27.7	39.1
Transferencias y Donaciones Corrientes	4,065,908	121,466,107	117,400,199	117,400,199	96.7	96.7
<b>INGRESOS DE CAPITAL</b>	<b>1,968,663,422</b>	<b>3,303,205,577</b>	<b>745,621,588</b>	<b>1,716,758,824</b>	<b>22.6</b>	<b>52.0</b>
Transferencias y Donaciones de Capital	0	1,132,860,975	0	0	0.0	0.0
Activos Financieros	1,968,663,422	2,170,344,602	745,621,588	1,716,758,824	34.4	79.1
<b>Totales</b>	<b>2,961,726,238</b>	<b>4,413,668,592</b>	<b>1,093,174,339</b>	<b>2,296,654,536</b>	<b>24.8</b>	<b>52.0</b>

### Observaciones sobre Ejecución Trimestral

Durante el segundo trimestre BANHPROVI, según información registrada en el Sistema de Administración Financiera Integrada (SIAFI) muestra una recaudación total del 24.8% (1,093,174,339 Lempiras) con relación a su presupuesto total vigente (4,413,668,592 Lempiras); en cuanto a la Clasificación Económica, de esta recaudación total el 68.2% (745,621,588 Lempiras) corresponden a los Ingresos de Capital (Activos Financieros) y el resto del 31.8% (347,552,751 Lempiras) son provenientes de los Ingresos Corrientes por Ingresos de Operación, Rentas de la Propiedad y Transferencias y Donaciones Corrientes.

### Observaciones sobre la Ejecución Acumulada

La recaudación acumulada al segundo trimestre de BANHPROVI alcanzó al 52.0% (2,296,654,536 Lempiras), con respecto a su asignación total vigente (4,413,668,592 Lempiras); donde la mayor parte de esta recaudación es representada por los Activos Financieros con el 74.8% (1,716,758,824 Lempiras) respecto al total recaudado acumulado. Por otro lado, Ingresos de Operación registran un monto acumulado de 431,114,938 Lempiras, representando el 74.3% del total de los Ingresos Corrientes.

### Respuesta de la Institución

No se requiere respuesta por parte de la institución.



#### d. Análisis de los Gastos

##### 1. Gastos por Grupo

La clasificación por objeto del gasto se conceptúa como una ordenación sistemática y homogénea de los bienes, servicios y las transferencias que el Sector Público aplica en el desarrollo de su gestión. Lo anterior permite identificar claramente y con transparencia los bienes y servicios que se adquieren, así como las transferencias que se ejecutan.

La tabla abajo brinda un resumen de los Gastos por grupo total fuentes. Para más detalles a nivel de Fuentes Nacionales vea Anexo 2.1 Objetiva Clasificación del Gasto por Objeto Tesoro Nacional.

Cuadro No. 2  
**Ejecución de Egresos por Grupo de Gasto**  
(Cifras en Lempiras)

Grupo	Aprobado	Vigente	Ejecutado del II Trimestre	Ejecutado Acumulado	Disponible	% del Trim.	% Acum.
Servicios Personales	438,827,848	438,827,848	89,529,867	149,250,707	289,577,141	20.4	34.0
Servicios No Personales	138,584,220	138,584,220	19,719,093	28,464,295	110,119,925	14.2	20.5
Materiales y Suministros	26,120,698	26,120,698	2,135,955	3,541,417	22,579,281	8.2	13.6
Bienes Capitalizables	37,535,719	37,535,719	806,534	898,959	36,636,760	2.1	2.4
Transferencias y Donaciones	11,857,044	129,257,243	414,538	696,613	128,560,630	0.3	0.5
Activos Financieros	1,924,795,179	3,259,337,334	804,595,962	1,626,683,712	1,632,653,622	24.7	49.9
Servicio de la Deuda Pública	384,005,530	384,005,530	22,117,578	334,480,462	49,525,068	5.8	87.1
<b>Totales</b>	<b>2,961,726,238</b>	<b>4,413,668,592</b>	<b>939,319,526</b>	<b>2,144,016,165</b>	<b>2,269,652,427</b>	<b>21.3</b>	<b>48.6</b>

#### Observaciones sobre Ejecución Trimestral

De acuerdo con el Sistema de Administración Financiera Integrada (SIAFI), BANHPROVI para este segundo trimestre registra una ejecución presupuestaria del 21.3% (939,319,526 Lempiras) con relación con el presupuesto total vigente (4,413,668,592 Lempiras); dentro de esta ejecución trimestral se destaca las erogaciones realizadas por el grupo de los Activos Financieros, ejecutando la cantidad de 804,595,962 Lempiras, de este monto el 52.5% (422,264,099 Lempiras) fue orientado para la Venta de Títulos y Valores a Corto Plazo y el 47.5% (382,331,863 Lempiras) al otorgamiento de Préstamos a Largo Plazo.



## **Observaciones sobre la Ejecución Acumulada**

La ejecución acumulada al segundo trimestre asciende al 48.6% (2,144,016,165 Lempiras), en relación con su presupuesto total vigente (4,413,668,592 Lempiras), de igual manera en esta ejecución presupuestaria acumulada sobresalen los Activos Financieros, representando el 75.9% (1,626,683,712 Lempiras) respecto al monto total ejecutado acumulado, seguido por el Servicio de la Deuda Pública con el 15.6% (334,480,462 Lempiras) y los Servicios Personales con el 7.0% (149,250,707 Lempiras), monto orientado para el pago de su planta laboral del personal permanente y de contrato, asimismo, beneficios y compensaciones.

### **Respuesta de la Institución**

No se requiere respuesta por parte de la institución.

## **2. Gastos por Programa**

Esta sección brinda una descripción general tanto del desempeño financiero como el físico de cada programa para el trimestre, así como también a la fecha. Algunos programas administrativos no tienen productos identificados. La información financiera de estos programas ha sido consolidada. Para información detallada ver Anexo 3 Ejecución por Programa y Grupo de Gasto.

### **a. Programas Administrativos (001-Actividades Centrales/ 99 Transferencias)**

#### **Programa: 99 Transferencias**

Con un presupuesto vigente de 384,075,530 Lempiras, de los cuales 384,005,530 Lempiras corresponde al Servicio de la Deuda Pública Interna y Externa, conforme al calendario de obligaciones por Amortización a Capital y pago de Intereses, según la programación anual y el resto de 70,000 Lempiras son orientados para la Transferencia Corriente que por Ley se le realiza al Instituto Hondureño para la Prevención del Alcoholismo, Drogadicción y Farmacodependencia (IHADFA).



**Cuadro No. 3**  
**Ejecución de Egresos por Programas Administrativos**  
(Cifras en Lempiras)

Aprobado	Vigente	Ejecutado del II Trimestre	Ejecutado Acumulado	Disponible	% del Trimestre	% Acumulado
384,075,530	384,075,530	22,117,578	334,550,462	49,525,068	5.8	87.1

**Observaciones sobre Ejecución Trimestral**

Durante el segundo trimestre, este programa registra una ejecución presupuestaria del 5.8% (22,117,578 Lempiras) respecto a su presupuesto vigente (384,075,530 Lempiras); monto que fue orientado en su totalidad para erogaciones al Servicio de la Deuda Pública.

**Observaciones sobre la Ejecución Acumulada**

Para el segundo trimestre este programa registra el 87.1% (334,550,462 Lempiras), de este monto, 334,480,462 Lempiras corresponden al Servicio de la Deuda Pública y el resto de 70,000 fueron orientados para el Instituto Hondureño para la Prevención del Alcoholismo, Drogadicción y Farmacodependencia (IHADFA), que por ley se le otorga.

**Respuesta de la Institución**

No se requiere respuesta por parte de la institución.

**Modificaciones Presupuestarias Relevantes del Programa**

Este programa no realizó Modificaciones Presupuestarias.

**b. Programas Operativos**

**Programa: 11 Concesión de Financiamiento al Sector Productivo del País**

Este programa integra las actividades operativas y de inversión mediante la intermediación con los bancos del sistema financiero nacional y la atención directa a los clientes. De esta manera, se canalizan recursos hacia la economía hondureña, fomentando un crecimiento y desarrollo socioeconómico inclusivo e integral. Se centra en proporcionar servicios financieros de banca universal para la producción y la vivienda, priorizando el sector social de la economía.



**Cuadro No. 5**  
**Ejecución de Egresos por Programa**  
(Cifras en Lempiras)

Información Financiera						
Presupuesto Aprobado	Presupuesto Vigente	Ejecutado del II Trimestre	Ejecutado Acumulado	Disponible	% Trimestre	% Acumulado
77,650,708	4,029,593,062	917,201,948	1,809,465,703	2,220,127,359	22.8	44.9
Información Física						
<b>Descripción del Producto</b>	Monto desembolso para el sector vivienda a través de la banca de segundo piso para beneficio de la población hondureña.			<b>Unidad de Medida del Producto</b>	Millones en Lempiras	
Trimestral						
Programado		Ejecutado		% Ejecutado		
Cantidad	Asignación Presupuestaria	Cantidad	Asignación Presupuestaria	Cantidad	Asignación Presupuestaria	
108	2,088,114,786	164	917,201,948	152.3	43.9	
Anual						
Programado		Ejecutado		% Ejecutado		
Cantidad	Asignación Presupuestaria	Cantidad	Asignación Presupuestaria	Cantidad	Asignación Presupuestaria	
451	4,029,593,062	265	1,809,465,703	58.7	44.9	

**Observaciones sobre Ejecución Trimestral**

Para este segundo trimestre este programa muestra una ejecución presupuestaria del 43.9% (917,201,948 Lempiras) respecto a su asignación programada (2,088,114,786 Lempiras); comportamiento que refleja una ejecución presupuestaria inferior de lo programado, asimismo, obteniendo un porcentaje de ejecución mayor del 100.0% referente a los desembolsos programados.

**Observaciones sobre la Ejecución Acumulada**

La ejecución acumulada de este programa durante el periodo de enero a junio registra una acumulación de ejecución que asciende a 1,809,465,703 Lempiras, equivalente al 44.9% de la asignación presupuestaria programada de 4,029,593,062 Lempiras. Aunque el nivel de ejecución es considerable, aún queda un porcentaje de recursos no utilizados, lo que podría indicar oportunidades para mejorar la eficiencia en la asignación y ejecución de los fondos.



### **Respuesta de la Institución**

No se requiere respuesta por parte de la institución.

### **Modificaciones Presupuestarias Relevantes del Programa**

Este programa registra la cantidad total de tres (3) modificaciones presupuestarias, las mismas se encuentra elaboradas y autorizadas por la SEFIN, según FMP-05 No. 2, 3 y 4.



#### **IV. RECOMENDACIONES**

- ✓ Continuar vigilando el cumplimiento de la normativa legal vigente para la ejecución del presupuesto, conforme a lo establecido en la Ley Orgánica del Presupuesto, las Normas Técnicas del Subsistema de Presupuesto y las Disposiciones Generales del Presupuesto.



## **V. ANEXOS**

1. Clasificación de los Recursos por Rubro
2. Clasificación del Objeto Específico del Gastos y Tipos de Fondos
  - 2.1 Objetiva Clasificación del Gasto por Objeto Tesoro Nacional.
  - 2.2 Objetiva Clasificación del Gasto por Objeto Recursos Propios.
3. Ejecución por Programa y Grupo de Gasto
4. Modificaciones Presupuestarias.

**ANEXO No. 1**  
**SECRETARÍA DE FINANZAS**  
**ADMINISTRACIÓN PÚBLICA DESCENTRALIZADA**  
**INSTITUCIÓN: 901 BANCO HONDUREÑO PARA LA PRODUCCIÓN Y VIVIENDA (BANHPROVI)**  
**CLASIFICACIÓN DE LOS INGRESOS POR RUBROS**  
**SEGUNDO TRIMESTRE 2025**  
**FONDOS TOTALES**

(Cifras en Lempiras)

Rubro	Descripción	Aprobado	Vigente	Recaudado Trimestre	Recaudado Acumulado	Variación Trimestral		Variación Acumulada	
						Vig - Recaudado	% de Ejecución	Vig- Rec Acumulado	% de Ejecución
<b>10000</b>	<b>INGRESOS CORRIENTES</b>	<b>993,062,816</b>	<b>1,110,463,015</b>	<b>347,552,751</b>	<b>579,895,711</b>	<b>762,910,264</b>	<b>31.3</b>	<b>530,567,304</b>	<b>52.2</b>
<b>16000</b>	<b>INGRESOS DE OPERACIÓN</b>	<b>908,817,324</b>	<b>908,817,324</b>	<b>207,926,091</b>	<b>431,114,938</b>	<b>700,891,233</b>	<b>22.9</b>	<b>477,702,386</b>	<b>47.4</b>
16300	INGRESOS DE INSTITUCIONES FINANCIERAS	908,817,324	908,817,324	207,926,091	431,114,938	700,891,233	22.9	477,702,386	47.4
16301	Intereses de Préstamos	645,029,545	645,029,545	143,789,454	300,502,179	501,240,091	22.3	344,527,366	46.6
16303	Comisiones por Servicios Bancarios	257,238,774	257,238,774	63,692,284	129,787,020	193,546,490	24.8	127,451,754	50.5
16399	Otros Ingresos de Instituciones Financieras	6,549,005	6,549,005	444,353	825,739	6,104,652	6.8	5,723,266	12.6
<b>17000</b>	<b>RENTAS DE LA PROPIEDAD</b>	<b>80,179,584</b>	<b>80,179,584</b>	<b>22,226,460</b>	<b>31,380,574</b>	<b>57,953,124</b>	<b>27.7</b>	<b>48,799,010</b>	<b>39.1</b>
17400	INTERESES POR TÍTULOS Y VALORES	80,179,584	80,179,584	22,226,460	31,380,574	57,953,124	27.7	48,799,010	39.1
17401	Intereses por Títulos y Valores Internos	80,179,584	80,179,584	22,226,460	31,380,574	57,953,124	27.7	48,799,010	39.1
<b>18000</b>	<b>TRANSFERENCIAS Y DONACIONES CORRIENTES A INSTITUCIONES DEL SECTOR PÚBLICO</b>	<b>4,065,908</b>	<b>121,466,107</b>	<b>117,400,199</b>	<b>117,400,199</b>	<b>4,065,908</b>	<b>96.7</b>	<b>4,065,908</b>	<b>96.7</b>
18100	TRANSFERENCIAS Y DONACIONES CORRIENTES DEL GOBIERNO GENERAL	4,065,908	121,466,107	117,400,199	117,400,199	4,065,908	96.7	4,065,908	96.7
18101	Transferencias Corrientes de la Administración Central	4,065,908	121,466,107	117,400,199	117,400,199	4,065,908	96.7	4,065,908	96.7
<b>20000</b>	<b>INGRESOS DE CAPITAL</b>	<b>1,968,663,422</b>	<b>3,303,205,577</b>	<b>745,621,588</b>	<b>1,716,758,824</b>	<b>2,557,583,989</b>	<b>22.6</b>	<b>1,586,446,753</b>	<b>52.0</b>
<b>22000</b>	<b>TRANSFERENCIAS Y DONACIONES DE CAPITAL</b>	<b>0</b>	<b>1,132,860,975</b>	<b>0</b>	<b>0</b>	<b>1,132,860,975</b>	<b>0.0</b>	<b>1,132,860,975</b>	<b>0.0</b>
22100	TRANSFERENCIAS DE CAPITAL DEL GOBIERNO GENERAL	0	1,132,860,975	0	0	1,132,860,975	0.0	1,132,860,975	0.0
22101	Transferencias de Capital de la Administración Central	0	1,132,860,975	0	0	1,132,860,975	0.0	1,132,860,975	0.0
<b>23000</b>	<b>ACTIVOS FINANCIEROS</b>	<b>1,968,663,422</b>	<b>2,170,344,602</b>	<b>745,621,588</b>	<b>1,716,758,824</b>	<b>1,424,723,014</b>	<b>34.4</b>	<b>453,585,778</b>	<b>79.1</b>
23100	VENTA DE TÍTULOS Y VALORES	447,347,110	447,347,110	183,889,413	795,453,793	263,457,697	41.1	-348,106,683	177.8
23111	Venta de Títulos y Valores de Corto Plazo al Sector Privado	447,347,110	447,347,110	183,889,413	795,453,793	263,457,697	41.1	-348,106,683	177.8
23400	RECUPERACIÓN DE PRÉSTAMOS DE LARGO PLAZO	1,521,316,312	1,521,316,312	360,050,996	719,623,851	1,161,265,316	23.7	801,692,461	47.3
23401	Recuperación de Préstamos de Largo Plazo al Sector Privado	0	201,681,180	201,681,180	201,681,180	0	100.0	0	100.0
23900	DISMINUCIÓN DE OTROS ACTIVOS FINANCIEROS	0	201,681,180	201,681,180	201,681,180	0	100.0	0	100.0
23901	Disminución de Disponibilidades de Años Anteriores	0	201,681,180	201,681,180	201,681,180	0	100.0	0	100.0
	<b>TOTAL</b>	<b>2,961,726,238</b>	<b>4,413,668,592</b>	<b>1,093,174,339</b>	<b>2,296,654,536</b>	<b>3,320,494,253</b>	<b>24.8</b>	<b>2,117,014,056</b>	<b>52.0</b>

**ANEXO No. 1**  
**SECRETARÍA DE FINANZAS**  
**ADMINISTRACIÓN PÚBLICA DESCENTRALIZADA**  
**INSTITUCIÓN: 901 BANCO HONDUREÑO PARA LA PRODUCCIÓN Y VIVIENDA (BANHPROVI)**  
**CLASIFICACIÓN DE LOS INGRESOS POR RUBROS**  
**SEGUNDO TRIMESTRE 2025**  
**TESORO NACIONAL**  
(Cifras en Lempiras)

Rubro	Descripción	Aprobado	Vigente	Recaudado Trimestre	Recaudado Acumulado	Variación Trimestral		Variación Acumulada	
						Vig - Recaudado	% de Ejecución	Vig- Rec Acumulado	% de Ejecución
<b>10000</b>	<b>INGRESOS CORRIENTES</b>	<b>4,065,908</b>	<b>121,466,107</b>	<b>117,400,199</b>	<b>117,400,199</b>	<b>4,065,908</b>	<b>96.7</b>	<b>4,065,908</b>	<b>96.7</b>
<b>18000</b>	<b>TRANSFERENCIAS Y DONACIONES CORRIENTES A INSTITUCIONES DEL SECTOR PÚBLICO</b>	<b>4,065,908</b>	<b>121,466,107</b>	<b>117,400,199</b>	<b>117,400,199</b>	<b>4,065,908</b>	<b>96.7</b>	<b>4,065,908</b>	<b>96.7</b>
18100	TRANSFERENCIAS Y DONACIONES CORRIENTES DEL GOBIERNO GENERAL	4,065,908	121,466,107	117,400,199	117,400,199	4,065,908	96.7	4,065,908	96.7
18101	Transferencias Corrientes de la Administración Central	4,065,908	121,466,107	117,400,199	117,400,199	4,065,908	96.7	4,065,908	96.7
	<b>TOTAL</b>	<b>4,065,908</b>	<b>121,466,107</b>	<b>117,400,199</b>	<b>117,400,199</b>	<b>4,065,908</b>	<b>96.7</b>	<b>4,065,908</b>	<b>96.7</b>

**RECURSOS PROPIOS**  
(Cifras en Lempiras)

Rubro	Descripción	Aprobado	Vigente	Recaudado Trimestre	Recaudado Acumulado	Variación Trimestral		Variación Acumulada	
						Vig - Recaudado	% de Ejecución	Vig- Rec Acumulado	% de Ejecución
<b>10000</b>	<b>INGRESOS CORRIENTES</b>	<b>988,996,908</b>	<b>988,996,908</b>	<b>230,152,552</b>	<b>462,495,512</b>	<b>758,844,356</b>	<b>23.3</b>	<b>526,501,396</b>	<b>46.8</b>
<b>16000</b>	<b>INGRESOS DE OPERACIÓN</b>	<b>908,817,324</b>	<b>908,817,324</b>	<b>207,926,091</b>	<b>431,114,938</b>	<b>700,891,233</b>	<b>22.9</b>	<b>477,702,386</b>	<b>47.4</b>
16300	INGRESOS DE INSTITUCIONES FINANCIERAS	908,817,324	908,817,324	207,926,091	431,114,938	700,891,233	22.9	477,702,386	47.4
16301	Intereses de Préstamos	645,029,545	645,029,545	143,789,454	300,502,179	501,240,091	22.3	344,527,366	46.6
16303	Comisiones por Servicios Bancarios	257,238,774	257,238,774	63,692,284	129,787,020	193,546,490	24.8	127,451,754	50.5
16399	Otros Ingresos de Instituciones Financieras	6,549,005	6,549,005	444,353	825,739	6,104,652	6.8	5,723,266	12.6
<b>17000</b>	<b>RENTAS DE LA PROPIEDAD</b>	<b>80,179,584</b>	<b>80,179,584</b>	<b>22,226,460</b>	<b>31,380,574</b>	<b>57,953,124</b>	<b>27.7</b>	<b>48,799,010</b>	<b>39.1</b>
17400	INTERESES POR TÍTULOS Y VALORES	80,179,584	80,179,584	22,226,460	31,380,574	57,953,124	27.7	48,799,010	39.1
17401	Intereses por Títulos y Valores Internos	80,179,584	80,179,584	22,226,460	31,380,574	57,953,124	27.7	48,799,010	39.1
<b>20000</b>	<b>INGRESOS DE CAPITAL</b>	<b>1,968,663,422</b>	<b>2,170,344,602</b>	<b>745,621,588</b>	<b>1,716,758,824</b>	<b>1,424,723,014</b>	<b>34.4</b>	<b>453,585,778</b>	<b>79.1</b>
<b>23000</b>	<b>ACTIVOS FINANCIEROS</b>	<b>1,968,663,422</b>	<b>2,170,344,602</b>	<b>745,621,588</b>	<b>1,716,758,824</b>	<b>1,424,723,014</b>	<b>34.4</b>	<b>453,585,778</b>	<b>79.1</b>
23100	VENTA DE TÍTULOS Y VALORES	447,347,110	447,347,110	183,889,413	795,453,793	263,457,697	41.1	-348,106,683	177.8
23111	Venta de Títulos y Valores de Corto Plazo al Sector Privado	447,347,110	447,347,110	183,889,413	795,453,793	263,457,697	41.1	-348,106,683	177.8
23400	RECUPERACIÓN DE PRÉSTAMOS DE LARGO PLAZO	1,521,316,312	1,521,316,312	360,050,996	719,623,851	1,161,265,316	23.7	801,692,461	47.3
23401	Recuperación de Préstamos de Largo Plazo al Sector Privado	0	201,681,180	201,681,180	201,681,180	0	100.0	0	100.0
23900	DISMINUCIÓN DE OTROS ACTIVOS FINANCIEROS	0	201,681,180	201,681,180	201,681,180	0	100.0	0	100.0
23901	Disminución de Disponibilidades de Años Anteriores	0	201,681,180	201,681,180	201,681,180	0	100.0	0	100.0
	<b>TOTAL</b>	<b>2,957,660,330</b>	<b>3,159,341,510</b>	<b>975,774,140</b>	<b>2,179,254,337</b>	<b>2,183,567,370</b>	<b>30.9</b>	<b>980,087,173</b>	<b>69.0</b>

**FONDOS EXTERNOS**  
(Cifras en Lempiras)

Rubro	Descripción	Aprobado	Vigente	Recaudado Trimestre	Recaudado Acumulado	Variación Trimestral		Variación Acumulada	
						Vig - Recaudado	% de Ejecución	Vig- Rec Acumulado	% de Ejecución
<b>20000</b>	<b>INGRESOS DE CAPITAL</b>	<b>0</b>	<b>1,132,860,975</b>	<b>0</b>	<b>0</b>	<b>1,132,860,975</b>	<b>0.0</b>	<b>1,132,860,975</b>	<b>0.0</b>
<b>22000</b>	<b>TRANSFERENCIAS Y DONACIONES DE CAPITAL</b>	<b>0</b>	<b>1,132,860,975</b>	<b>0</b>	<b>0</b>	<b>1,132,860,975</b>	<b>0.0</b>	<b>1,132,860,975</b>	<b>0.0</b>
22100	TRANSFERENCIAS DE CAPITAL DEL GOBIERNO GENERAL	0	1,132,860,975	0	0	1,132,860,975	0.0	1,132,860,975	0.0
22101	Transferencias de Capital de la Administración Central	0	1,132,860,975	0	0	1,132,860,975	0.0	1,132,860,975	0.0
	<b>TOTAL</b>	<b>0</b>	<b>1,132,860,975</b>	<b>0</b>	<b>0</b>	<b>1,132,860,975</b>	<b>0.0</b>	<b>1,132,860,975</b>	<b>0.0</b>

**ANEXO No. 2**  
**SECRETARÍA DE FINANZAS**  
**ADMINISTRACIÓN PÚBLICA DESCENTRALIZADA**  
**INSTITUCIÓN: 901 BANCO HONDUREÑO PARA LA PRODUCCIÓN Y VIVIENDA (BANHPROVI)**  
**CLASIFICACIÓN DEL GASTO SEGÚN OBJETO**  
**SEGUNDO TRIMESTRE 2025**  
**FONDOS TOTALES**  
(Cifras en Lempiras)

Código	Descripción	Aprobado	Vigente	Ejecutado II Trimestre	Ejecutado Acumulado	Variación Trimestral		Variación Acumulada	
						Vig - Ejecutado	% de Ejecución	Vig- Ejec Acumulado	% de Ejecución
<b>10000</b>	<b>SERVICIOS PERSONALES</b>	<b>438,827,848</b>	<b>438,827,848</b>	<b>89,529,867</b>	<b>149,250,707</b>	<b>349,297,981</b>	<b>20.4</b>	<b>289,577,141</b>	<b>34.0</b>
11100	Sueldos Básicos	207,420,533	220,297,378	40,758,742	81,385,590	179,538,636	18.5	138,911,788	36.9
11300	Retribuciones a Personal Directivo y de Control	990,000	990,000	191,990	431,937	798,010	19.4	558,063	43.6
11400	Adicionales	69,882,851	48,290,561	0	0	48,290,561	0.0	48,290,561	0.0
11510	Decimotercer Mes	31,910,851	33,891,904	0	0	33,891,904	0.0	33,891,904	0.0
11520	Decimocuarto Mes	31,910,851	33,891,904	26,203,060	26,203,060	7,688,844	77.3	7,688,844	77.3
11600	Complementos	11,130,674	12,121,201	3,479,051	6,769,842	8,642,150	28.7	5,351,359	55.9
11750	Contribuciones para Seguro Social	7,236,001	7,236,001	1,119,981	2,246,891	6,116,020	15.5	4,989,110	31.1
11760	Contribuciones al Instituto Nacional de Formación Profesional	3,142,837	3,340,942	892,475	1,345,628	2,448,467	26.7	1,995,314	40.3
11790	Otras Contribuciones Patronales	57,420,386	60,985,093	12,234,887	24,426,115	48,750,206	20.1	36,558,978	40.1
12100	Sueldos Básicos	12,025,200	12,025,200	2,033,680	3,491,532	9,991,520	16.9	8,533,668	29.0
12300	Adicionales	333,892	333,892	38,198	46,410	295,694	11.4	287,482	13.9
12410	Decimotercer Mes	1,002,100	1,002,100	0	0	1,002,100	0.0	1,002,100	0.0
12420	Decimocuarto Mes	501,050	501,050	249,320	249,320	251,730	49.8	251,730	49.8
12550	Contribuciones para Seguro Social	702,000	702,000	64,659	96,988	637,341	9.2	605,012	13.8
12560	Contribuciones al Instituto Nacional de Formación Profesional	138,622	138,622	25,342	38,385	113,280	18.3	100,237	27.7
15900	Otras Asistencia Social al Personal	80,000	80,000	0	0	80,000	0.0	80,000	0.0
16200	Compensaciones	3,000,000	3,000,000	2,238,481	2,519,010	761,519	74.6	480,990	84.0
<b>20000</b>	<b>SERVICIOS NO PERSONALES</b>	<b>138,584,220</b>	<b>138,584,220</b>	<b>19,719,093</b>	<b>28,464,295</b>	<b>118,865,127</b>	<b>14.2</b>	<b>110,119,925</b>	<b>20.5</b>
21110	Suministro de Energía Eléctrica	4,500,012	4,500,012	1,009,001	1,590,756	3,491,011	22.4	2,909,256	35.4
21200	Agua	500,016	500,016	20,695	58,646	479,321	4.1	441,370	11.7
21410	Correo Postal	700,000	700,000	51,500	51,500	648,500	7.4	648,500	7.4
21420	Telefonía Fija	603,200	603,200	40,329	87,595	562,871	6.7	515,605	14.5
21430	Telefonía Celular	50,004	50,004	13,231	21,162	36,773	26.5	28,842	42.3
22100	Alquiler de Edificios, Viviendas y Locales	11,498,800	11,498,800	1,217,950	2,791,106	10,280,850	10.6	8,707,694	24.3
22220	Alquiler de Equipos de Transporte, Tracción y Elevación	372,840	372,840	0	0	372,840	0.0	372,840	0.0
22260	Alquiler de Equipo de Oficina y Muebles	2,057,028	2,057,028	163,750	383,870	1,893,278	8.0	1,673,158	18.7
22900	Otros Alquileres	164,508	164,508	0	0	164,508	0.0	164,508	0.0
23100	Mantenimiento y Reparación de Edificios y Locales	4,219,230	4,219,230	375,090	384,247	3,844,140	8.9	3,834,983	9.1
23200	Mantenimiento y Reparación de Equipos y Medios de Transporte	2,248,674	2,248,674	22,462	80,762	2,226,212	1.0	2,167,912	3.6
23350	Mantenimiento y Reparación de Equipo para Computación	520,548	520,548	0	0	520,548	0.0	520,548	0.0
23360	Mantenimiento y Reparación de Equipo de Oficina y Muebles	520,620	520,620	64,259	66,904	456,361	12.3	453,716	12.9

**ANEXO No. 2**  
**SECRETARÍA DE FINANZAS**  
**ADMINISTRACIÓN PÚBLICA DESCENTRALIZADA**  
**INSTITUCIÓN: 901 BANCO HONDUREÑO PARA LA PRODUCCIÓN Y VIVIENDA (BANHPROVI)**  
**CLASIFICACIÓN DEL GASTO SEGÚN OBJETO**  
**SEGUNDO TRIMESTRE 2025**  
**FONDOS TOTALES**  
(Cifras en Lempiras)

Código	Descripción	Aprobado	Vigente	Ejecutado II Trimestre	Ejecutado Acumulado	Variación Trimestral		Variación Acumulada	
						Vig - Ejecutado	% de Ejecución	Vig- Ejec Acumulado	% de Ejecución
23370	Mantenimiento y Reparación de Equipos de Comunicación	1,096,716	1,096,716	0	0	1,096,716	0.0	1,096,716	0.0
23390	Mantenimiento y Reparación de Otros Equipos	800,604	800,604	80,843	166,242	719,761	10.1	634,362	20.8
23500	Limpieza, Aseo y Fumigación	2,000,000	2,000,000	24,190	24,190	1,975,810	1.2	1,975,810	1.2
23600	Mantenimiento de Sistemas Informáticos	1,316,064	1,316,064	0	0	1,316,064	0.0	1,316,064	0.0
24200	Estudios, Investigaciones y Análisis de Factibilidad	16,390,810	16,390,810	5,175	7,175	16,385,635	0.0	16,383,635	0.0
24300	Servicios Jurídicos	2,193,456	2,193,456	0	9,350	2,193,456	0.0	2,184,106	0.4
24400	Servicios de Contabilidad y Auditoría	14,624,884	14,624,884	1,764,712	3,862,975	12,860,172	12.1	10,761,909	26.4
24500	Servicios de Capacitación	4,167,564	4,167,564	1,358,006	1,450,136	2,809,558	32.6	2,717,428	34.8
24600	Servicios de Informática y Sistemas Computarizados	2,877,196	2,877,196	1,100,819	1,100,819	1,776,378	38.3	1,776,378	38.3
24710	Servicios de Consultoría de Gestión Administrativa y Financiera	2,150,000	2,150,000	0	0	2,150,000	0.0	2,150,000	0.0
25100	Servicio de Transporte	548,364	548,364	105,855	220,945	442,509	19.3	327,419	40.3
25200	Servicio de Almacenamiento	1,316,076	1,316,076	15,389	15,389	1,300,687	1.2	1,300,687	1.2
25300	Servicio de Imprenta, Publicaciones y Reproducciones	3,948,216	3,948,216	368,621	368,621	3,579,595	9.3	3,579,595	9.3
25400	Primas y Gastos de Seguro	16,000,000	16,000,000	7,814,054	8,642,480	8,185,946	48.8	7,357,520	54.0
25500	Comisiones y Gastos Bancarios	4,721,776	4,721,776	7,259	14,419	4,714,517	0.2	4,707,357	0.3
25600	Publicidad y Propaganda	7,677,084	7,677,084	411,322	468,267	7,265,762	5.4	7,208,817	6.1
25700	Servicio de Internet	2,741,820	2,741,820	131,720	133,610	2,610,100	4.8	2,608,210	4.9
25900	Otros Servicios Comerciales y Financieros	3,950,378	3,950,378	396,600	1,051,817	3,553,778	10.0	2,898,561	26.6
26110	Pasajes Nacionales	400,000	400,000	28,861	29,681	371,139	7.2	370,319	7.4
26120	Pasajes al Exterior	1,500,000	1,500,000	76,975	110,940	1,423,025	5.1	1,389,060	7.4
26210	Viáticos Nacionales	2,800,000	2,800,000	323,800	633,621	2,476,200	11.6	2,166,379	22.6
26220	Viáticos al Exterior	1,500,000	1,500,000	595,623	1,022,358	904,378	39.7	477,642	68.2
27210	Tasas	1,096,716	1,096,716	138,320	327,916	958,396	12.6	768,800	29.9
27500	Gastos Judiciales	2,741,736	2,741,736	0	0	2,741,736	0.0	2,741,736	0.0
29100	Ceremonial y Protocolo	1,645,080	1,645,080	499,985	718,013	1,145,095	30.4	927,067	43.6
29200	Servicios de Vigilancia	10,000,000	10,000,000	1,449,000	2,415,000	8,551,000	14.5	7,585,000	24.2
29300	Actuaciones Deportivas	274,200	274,200	43,700	153,780	230,500	15.9	120,420	56.1
29400	Actuaciones Artísticas	150,000	150,000	0	0	150,000	0.0	150,000	0.0
<b>30000</b>	<b>MATERIALES Y SUMINISTROS</b>	<b>26,120,698</b>	<b>26,120,698</b>	<b>2,135,955</b>	<b>3,541,417</b>	<b>23,984,743</b>	<b>8.2</b>	<b>22,579,281</b>	<b>13.6</b>
31110	Productos Alimenticios y Bebidas	3,000,000	3,000,000	253,425	363,488	2,746,575	8.4	2,636,512	12.1
31420	Productos Forestales	43,872	43,872	0	0	43,872	0.0	43,872	0.0
32200	Confecciones Textiles	956,388	956,388	0	0	956,388	0.0	956,388	0.0
32310	Prendas de Vestir	956,388	956,388	268,548	468,485	687,840	28.1	487,903	49.0

**ANEXO No. 2**  
**SECRETARÍA DE FINANZAS**  
**ADMINISTRACIÓN PÚBLICA DESCENTRALIZADA**  
**INSTITUCIÓN: 901 BANCO HONDUREÑO PARA LA PRODUCCIÓN Y VIVIENDA (BANHPROVI)**  
**CLASIFICACIÓN DEL GASTO SEGÚN OBJETO**  
**SEGUNDO TRIMESTRE 2025**  
**FONDOS TOTALES**  
(Cifras en Lempiras)

Código	Descripción	Aprobado	Vigente	Ejecutado II Trimestre	Ejecutado Acumulado	Variación Trimestral		Variación Acumulada	
						Vig - Ejecutado	% de Ejecución	Vig- Ejec Acumulado	% de Ejecución
33100	Productos de Papel y Cartón	3,996,639	3,996,639	835,905	1,080,271	3,160,734	20.9	2,916,368	27.0
33300	Productos de Artes Gráficas	1,480,572	1,480,572	84,906	483,630	1,395,666	5.7	996,942	32.7
33500	Libros, Revistas y Periódicos	175,488	175,488	1,500	7,750	173,988	0.9	167,738	4.4
33700	Especies Timbradas y Valores	71,292	71,292	51,775	66,305	19,517	72.6	4,987	93.0
34400	Llantas y Cámaras de Aire	570,312	570,312	966	1,231	569,346	0.2	569,081	0.2
35210	Productos Farmacéuticos y Medicinales Varios	1,379,395	1,379,395	0	0	1,379,395	0.0	1,379,395	0.0
35300	Abonos y Fertilizantes	35,100	35,100	0	0	35,100	0.0	35,100	0.0
35400	Insecticidas, Fumigantes y Otros	71,292	71,292	0	0	71,292	0.0	71,292	0.0
35500	Tintas, Pinturas y Colorantes	57,624	57,624	0	629	57,624	0.0	56,995	1.1
35610	Gasolina	80,832	80,832	1,813	3,965	79,019	2.2	76,867	4.9
35620	Diesel	2,500,008	2,500,008	109,253	212,274	2,390,755	4.4	2,287,734	8.5
35650	Aceites y Grasas Lubricantes	400,000	400,000	13,941	54,119	386,059	3.5	345,881	13.5
35800	Productos de Material Plástico	131,600	131,600	15,222	45,291	116,378	11.6	86,309	34.4
35930	Productos Químicos de Uso Personal	603,192	603,192	0	0	603,192	0.0	603,192	0.0
36100	Productos Ferrosos	872,868	872,868	2,806	14,094	870,062	0.3	858,774	1.6
36400	Herramientas Menores	98,028	98,028	2,761	5,577	95,267	2.8	92,451	5.7
36930	Elementos de Ferrería	360,576	360,576	30,475	52,798	330,101	8.5	307,778	14.6
37100	Productos De Cemento, Asbesto, Yeso y Otros	339,984	339,984	4,608	8,264	335,377	1.4	331,720	2.4
37200	Productos de Vidrio	100,000	100,000	0	0	100,000	0.0	100,000	0.0
37800	Piedra, Arcilla Y Arena	243,780	243,780	0	750	243,780	0.0	243,030	0.3
39100	Elementos de Limpieza y Aseo Personal	2,748,096	2,748,096	93,289	117,965	2,654,807	3.4	2,630,131	4.3
39200	Útiles de Escritorio, Oficina y Enseñanza	1,861,620	1,861,620	14,869	61,725	1,846,752	0.8	1,799,895	3.3
39300	Útiles y Materiales Eléctricos	753,504	753,504	90,003	172,110	663,501	11.9	581,394	22.8
39400	Utensilios de Cocina y Comedor	183,168	183,168	3,477	3,477	179,691	1.9	179,691	1.9
39510	Instrumental Médico Quirúrgico Menor	109,680	109,680	0	0	109,680	0.0	109,680	0.0
39530	Material Médico Quirúrgico Menor	329,040	329,040	10,284	10,284	318,756	3.1	318,756	3.1
39600	Repuestos y Accesorios	1,610,360	1,610,360	246,129	306,935	1,364,231	15.3	1,303,425	19.1
<b>40000</b>	<b>BIENES CAPITALIZABLES</b>	<b>37,535,719</b>	<b>37,535,719</b>	<b>806,534</b>	<b>898,959</b>	<b>36,729,185</b>	<b>2.1</b>	<b>36,636,760</b>	<b>2.4</b>
42110	Muebles Varios de Oficina	4,000,000	4,000,000	712,960	729,261	3,287,040	17.8	3,270,739	18.2
42120	Equipos Varios de Oficina	2,500,000	2,500,000	9,197	24,619	2,490,803	0.4	2,475,381	1.0
42140	Electrodomésticos	600,000	600,000	0	0	600,000	0.0	600,000	0.0
42310	Equipo de Transporte Terrestre para Personas	1,500,000	1,500,000	0	0	1,500,000	0.0	1,500,000	0.0
42410	Equipo Médico, Sanitario, Hospitalario e Instrumental	700,000	700,000	0	0	700,000	0.0	700,000	0.0

**ANEXO No. 2**  
**SECRETARÍA DE FINANZAS**  
**ADMINISTRACIÓN PÚBLICA DESCENTRALIZADA**  
**INSTITUCIÓN: 901 BANCO HONDUREÑO PARA LA PRODUCCIÓN Y VIVIENDA (BANHPROVI)**  
**CLASIFICACIÓN DEL GASTO SEGÚN OBJETO**  
**SEGUNDO TRIMESTRE 2025**  
**FONDOS TOTALES**  
(Cifras en Lempiras)

Código	Descripción	Aprobado	Vigente	Ejecutado II Trimestre	Ejecutado Acumulado	Variación Trimestral		Variación Acumulada	
						Vig - Ejecutado	% de Ejecución	Vig- Ejec Acumulado	% de Ejecución
42510	Equipo de Comunicación	1,500,000	1,500,000	55,900	59,350	1,444,100	3.7	1,440,650	4.0
42600	Equipos para Computación	4,000,000	4,000,000	0	57,252	4,000,000	0.0	3,942,748	1.4
42800	Herramientas Mayores	235,719	235,719	19,612	19,612	216,107	8.3	216,107	8.3
45100	Aplicaciones Informáticas	20,000,000	20,000,000	8,864	8,864	19,991,136	0.0	19,991,136	0.0
47110	Construcciones y Mejoras de Bienes en Dominio Privado	2,000,000	2,000,000	0	0	2,000,000	0.0	2,000,000	0.0
47120	Supervisión de Construcciones y Mejoras de Bienes en Dominio Privado	500,000	500,000	0	0	500,000	0.0	500,000	0.0
<b>50000</b>	<b>TRANSFERENCIAS Y DONACIONES</b>	<b>11,857,044</b>	<b>129,257,243</b>	<b>414,538</b>	<b>696,613</b>	<b>128,842,705</b>	<b>0.3</b>	<b>128,560,630</b>	<b>0.5</b>
51211	Becas Nacionales	2,000,000	2,000,000	0	0	2,000,000	0.0	2,000,000	0.0
51212	Becas En El Exterior	1,587,044	1,587,044	0	0	1,587,044	0.0	1,587,044	0.0
51220	Ayuda Social a Personas	5,000,000	122,400,199	414,538	426,613	121,985,661	0.3	121,973,586	0.3
51310	Transferencias Corrientes a Instituciones Sin Fines de Lucro	3,000,000	3,000,000	0	0	3,000,000	0.0	3,000,000	0.0
52120	Transferencias Corrientes a Instituciones Descentralizadas	70,000	70,000	0	70,000	70,000	0.0	0	100.0
53310	Transferencias a Organismos Internacionales - Cuotas Ordinarias	200,000	200,000	0	200,000	200,000	0.0	0	100.0
<b>60000</b>	<b>ACTIVOS FINANCIEROS</b>	<b>1,924,795,179</b>	<b>3,259,337,334</b>	<b>804,595,962</b>	<b>1,626,683,712</b>	<b>2,454,741,372</b>	<b>24.7</b>	<b>1,632,653,622</b>	<b>49.9</b>
63110	Préstamos a Largo Plazo a Personas	820,000,000	820,000,000	180,650,683	320,207,353	639,349,317	22.0	499,792,647	39.0
63130	Préstamos a Largo Plazo a Empresas Privadas	0	1,334,542,155	201,681,180	201,681,180	1,132,860,975	15.1	1,132,860,975	15.1
64100	Títulos y Valores a Corto Plazo	1,104,795,179	1,104,795,179	422,264,099	1,104,795,179	682,531,080	38.2	0	100.0
<b>70000</b>	<b>SERVICIO DE LA DEUDA PÚBLICA</b>	<b>384,005,530</b>	<b>384,005,530</b>	<b>22,117,578</b>	<b>334,480,462</b>	<b>361,887,952</b>	<b>5.8</b>	<b>49,525,068</b>	<b>87.1</b>
72110	Amortización de Títulos y Valores	300,000,000	300,000,000	0	300,000,000	300,000,000	0.0	0	100.0
72210	Intereses de Títulos y Valores	12,000,000	12,000,000	0	12,000,000	12,000,000	0.0	0	100.0
74100	Amortización de la Deuda Pública Externa a Largo Plazo	35,879,631	35,879,631	18,623,287	18,956,042	17,256,344	51.9	16,923,589	52.8
74200	Intereses de la Deuda Pública Externa a Largo Plazo	36,083,390	36,083,390	3,473,667	3,481,911	32,609,723	9.6	32,601,479	9.6
74300	Comisiones y Otros Gastos de la Deuda Pública Externa a Largo Plazo	42,509	42,509	20,624	42,509	21,885	48.5	0	100.0
	<b>Total</b>	<b>2,961,726,238</b>	<b>4,413,668,592</b>	<b>939,319,526</b>	<b>2,144,016,165</b>	<b>3,474,349,066</b>	<b>21.3</b>	<b>2,269,652,427</b>	<b>48.6</b>

**ANEXO No. 2.1**  
**SECRETARÍA DE FINANZAS**  
**ADMINISTRACIÓN PÚBLICA DESCENTRALIZADA**  
**INSTITUCIÓN: 901 BANCO HONDUREÑO PARA LA PRODUCCIÓN Y VIVIENDA (BANHPROVI)**  
**CLASIFICACIÓN DEL GASTO SEGÚN OBJETO**  
**SEGUNDO TRIMESTRE 2025**  
**TESORO NACIONAL**  
(Cifras en Lempiras)

Código	Descripción	Aprobado	Vigente	Ejecutado II Trimestre	Ejecutado Acumulado	Variación Trimestral		Variación Acumulada	
						Vig - Ejecutado	% de Ejecución	Vig- Ejec Acumulado	% de Ejecución
<b>20000</b>	<b>SERVICIOS NO PERSONALES</b>	<b>4,065,908</b>	<b>4,065,908</b>	<b>0</b>	<b>0</b>	<b>4,065,908</b>	<b>0.0</b>	<b>4,065,908</b>	<b>0.0</b>
25500	Comisiones y Gastos Bancarios	1,891,120	1,891,120	0	0	1,891,120	0.0	1,891,120	0.0
25900	Otros Servicios Comerciales y Financieros	2,174,788	2,174,788	0	0	2,174,788	0.0	2,174,788	0.0
<b>50000</b>	<b>TRANSFERENCIAS Y DONACIONES</b>	<b>0</b>	<b>117,400,199</b>	<b>0</b>	<b>0</b>	<b>117,400,199</b>	<b>0.0</b>	<b>117,400,199</b>	<b>0.0</b>
51220	Ayuda Social a Personas	0	117,400,199	0	0	117,400,199	0.0	117,400,199	0.0
	<b>Total</b>	<b>4,065,908</b>	<b>121,466,107</b>	<b>0</b>	<b>0</b>	<b>121,466,107</b>	<b>0.0</b>	<b>121,466,107</b>	<b>0.0</b>

**ANEXO No. 2.2**  
**SECRETARÍA DE FINANZAS**  
**ADMINISTRACIÓN PÚBLICA DESCENTRALIZADA**  
**INSTITUCIÓN: 901 BANCO HONDUREÑO PARA LA PRODUCCIÓN Y VIVIENDA (BANHPROVI)**  
**CLASIFICACIÓN DEL GASTO SEGÚN OBJETO**  
**SEGUNDO TRIMESTRE 2025**  
**RECURSOS PROPIOS**  
(Cifras en Lempiras)

Código	Descripción	Aprobado	Vigente	Ejecutado II Trimestre	Ejecutado Acumulado	Variación Trimestral		Variación Acumulada	
						Vig - Ejecutado	% de Ejecución	Vig- Ejec Acumulado	% de Ejecución
<b>10000</b>	<b>SERVICIOS PERSONALES</b>	<b>438,827,848</b>	<b>438,827,848</b>	<b>89,529,867</b>	<b>149,250,707</b>	<b>349,297,981</b>	<b>20.4</b>	<b>289,577,141</b>	<b>34.0</b>
11100	Sueldos Básicos	207,420,533	220,297,378	40,758,742	81,385,590	179,538,636	18.5	138,911,788	36.9
11300	Retribuciones a Personal Directivo y de Control	990,000	990,000	191,990	431,937	798,010	19.4	558,063	43.6
11400	Adicionales	69,882,851	48,290,561	0	0	48,290,561	0.0	48,290,561	0.0
11510	Decimotercer Mes	31,910,851	33,891,904	0	0	33,891,904	0.0	33,891,904	0.0
11520	Decimocuarto Mes	31,910,851	33,891,904	26,203,060	26,203,060	7,688,844	77.3	7,688,844	77.3
11600	Complementos	11,130,674	12,121,201	3,479,051	6,769,842	8,642,150	28.7	5,351,359	55.9
11750	Contribuciones para Seguro Social	7,236,001	7,236,001	1,119,981	2,246,891	6,116,020	15.5	4,989,110	31.1
11760	Contribuciones al Instituto Nacional de Formación Profesional	3,142,837	3,340,942	892,475	1,345,628	2,448,467	26.7	1,995,314	40.3
11790	Otras Contribuciones Patronales	57,420,386	60,985,093	12,234,887	24,426,115	48,750,206	20.1	36,558,978	40.1
12100	Sueldos Básicos	12,025,200	12,025,200	2,033,680	3,491,532	9,991,520	16.9	8,533,668	29.0
12300	Adicionales	333,892	333,892	38,198	46,410	295,694	11.4	287,482	13.9
12410	Decimotercer Mes	1,002,100	1,002,100	0	0	1,002,100	0.0	1,002,100	0.0
12420	Decimocuarto Mes	501,050	501,050	249,320	249,320	251,730	49.8	251,730	49.8
12550	Contribuciones para Seguro Social	702,000	702,000	64,659	96,988	637,341	9.2	605,012	13.8
12560	Contribuciones al Instituto Nacional de Formación Profesional	138,622	138,622	25,342	38,385	113,280	18.3	100,237	27.7
15900	Otras Asistencia Social al Personal	80,000	80,000	0	0	80,000	0.0	80,000	0.0
16200	Compensaciones	3,000,000	3,000,000	2,238,481	2,519,010	761,519	74.6	480,990	84.0
<b>20000</b>	<b>SERVICIOS NO PERSONALES</b>	<b>134,518,312</b>	<b>134,518,312</b>	<b>19,719,093</b>	<b>28,464,295</b>	<b>114,799,219</b>	<b>14.7</b>	<b>106,054,017</b>	<b>21.2</b>
21110	Suministro de Energía Eléctrica	4,500,012	4,500,012	1,009,001	1,590,756	3,491,011	22.4	2,909,256	35.4
21200	Agua	500,016	500,016	20,695	58,646	479,321	4.1	441,370	11.7
21410	Correo Postal	700,000	700,000	51,500	51,500	648,500	7.4	648,500	7.4
21420	Telefonía Fija	603,200	603,200	40,329	87,595	562,871	6.7	515,605	14.5
21430	Telefonía Celular	50,004	50,004	13,231	21,162	36,773	26.5	28,842	42.3
22100	Alquiler de Edificios, Viviendas y Locales	11,498,800	11,498,800	1,217,950	2,791,106	10,280,850	10.6	8,707,694	24.3
22220	Alquiler de Equipos de Transporte, Tracción y Elevación	372,840	372,840	0	0	372,840	0.0	372,840	0.0
22260	Alquiler de Equipo de Oficina y Muebles	2,057,028	2,057,028	163,750	383,870	1,893,278	8.0	1,673,158	18.7
22900	Otros Alquileres	164,508	164,508	0	0	164,508	0.0	164,508	0.0
23100	Mantenimiento y Reparación de Edificios y Locales	4,219,230	4,219,230	375,090	384,247	3,844,140	8.9	3,834,983	9.1
23200	Mantenimiento y Reparación de Equipos y Medios de Transporte	2,248,674	2,248,674	22,462	80,762	2,226,212	1.0	2,167,912	3.6
23350	Mantenimiento y Reparación de Equipo para Computación	520,548	520,548	0	0	520,548	0.0	520,548	0.0
23360	Mantenimiento y Reparación de Equipo de Oficina y Muebles	520,620	520,620	64,259	66,904	456,361	12.3	453,716	12.9

**ANEXO No. 2.2**  
**SECRETARÍA DE FINANZAS**  
**ADMINISTRACIÓN PÚBLICA DESCENTRALIZADA**  
**INSTITUCIÓN: 901 BANCO HONDUREÑO PARA LA PRODUCCIÓN Y VIVIENDA (BANHPROVI)**  
**CLASIFICACIÓN DEL GASTO SEGÚN OBJETO**  
**SEGUNDO TRIMESTRE 2025**  
**RECURSOS PROPIOS**

(Cifras en Lempiras)

Código	Descripción	Aprobado	Vigente	Ejecutado II Trimestre	Ejecutado Acumulado	Variación Trimestral		Variación Acumulada	
						Vig - Ejecutado	% de Ejecución	Vig- Ejec Acumulado	% de Ejecución
23370	Mantenimiento y Reparación de Equipos de Comunicación	1,096,716	1,096,716	0	0	1,096,716	0.0	1,096,716	0.0
23390	Mantenimiento y Reparación de Otros Equipos	800,604	800,604	80,843	166,242	719,761	10.1	634,362	20.8
23500	Limpieza, Aseo y Fumigación	2,000,000	2,000,000	24,190	24,190	1,975,810	1.2	1,975,810	1.2
23600	Mantenimiento de Sistemas Informáticos	1,316,064	1,316,064	0	0	1,316,064	0.0	1,316,064	0.0
24200	Estudios, Investigaciones y Análisis de Factibilidad	16,390,810	16,390,810	5,175	7,175	16,385,635	0.0	16,383,635	0.0
24300	Servicios Jurídicos	2,193,456	2,193,456	0	9,350	2,193,456	0.0	2,184,106	0.4
24400	Servicios de Contabilidad y Auditoría	14,624,884	14,624,884	1,764,712	3,862,975	12,860,172	12.1	10,761,909	26.4
24500	Servicios de Capacitación	4,167,564	4,167,564	1,358,006	1,450,136	2,809,558	32.6	2,717,428	34.8
24600	Servicios de Informática y Sistemas Computarizados	2,877,196	2,877,196	1,100,819	1,100,819	1,776,378	38.3	1,776,378	38.3
24710	Servicios de Consultoría de Gestión Administrativa y Financiera	2,150,000	2,150,000	0	0	2,150,000	0.0	2,150,000	0.0
25100	Servicio de Transporte	548,364	548,364	105,855	220,945	442,509	19.3	327,419	40.3
25200	Servicio de Almacenamiento	1,316,076	1,316,076	15,389	15,389	1,300,687	1.2	1,300,687	1.2
25300	Servicio de Imprenta, Publicaciones y Reproducciones	3,948,216	3,948,216	368,621	368,621	3,579,595	9.3	3,579,595	9.3
25400	Primas y Gastos de Seguro	16,000,000	16,000,000	7,814,054	8,642,480	8,185,946	48.8	7,357,520	54.0
25500	Comisiones y Gastos Bancarios	2,830,656	2,830,656	7,259	14,419	2,823,397	0.3	2,816,237	0.5
25600	Publicidad y Propaganda	7,677,084	7,677,084	411,322	468,267	7,265,762	5.4	7,208,817	6.1
25700	Servicio de Internet	2,741,820	2,741,820	131,720	133,610	2,610,100	4.8	2,608,210	4.9
25900	Otros Servicios Comerciales y Financieros	1,775,590	1,775,590	396,600	1,051,817	1,378,990	22.3	723,773	59.2
26110	Pasajes Nacionales	400,000	400,000	28,861	29,681	371,139	7.2	370,319	7.4
26120	Pasajes al Exterior	1,500,000	1,500,000	76,975	110,940	1,423,025	5.1	1,389,060	7.4
26210	Viáticos Nacionales	2,800,000	2,800,000	323,800	633,621	2,476,200	11.6	2,166,379	22.6
26220	Viáticos al Exterior	1,500,000	1,500,000	595,623	1,022,358	904,378	39.7	477,642	68.2
27210	Tasas	1,096,716	1,096,716	138,320	327,916	958,396	12.6	768,800	29.9
27500	Gastos Judiciales	2,741,736	2,741,736	0	0	2,741,736	0.0	2,741,736	0.0
29100	Ceremonial y Protocolo	1,645,080	1,645,080	499,985	718,013	1,145,095	30.4	927,067	43.6
29200	Servicios de Vigilancia	10,000,000	10,000,000	1,449,000	2,415,000	8,551,000	14.5	7,585,000	24.2
29300	Actuaciones Deportivas	274,200	274,200	43,700	153,780	230,500	15.9	120,420	56.1
29400	Actuaciones Artísticas	150,000	150,000	0	0	150,000	0.0	150,000	0.0
<b>30000</b>	<b>MATERIALES Y SUMINISTROS</b>	<b>26,120,698</b>	<b>26,120,698</b>	<b>2,135,955</b>	<b>3,541,417</b>	<b>23,984,743</b>	<b>8.2</b>	<b>22,579,281</b>	<b>13.6</b>
31110	Productos Alimenticios y Bebidas	3,000,000	3,000,000	253,425	363,488	2,746,575	8.4	2,636,512	12.1
31420	Productos Forestales	43,872	43,872	0	0	43,872	0.0	43,872	0.0
32200	Confecciones Textiles	956,388	956,388	0	0	956,388	0.0	956,388	0.0
32310	Prendas de Vestir	956,388	956,388	268,548	468,485	687,840	28.1	487,903	49.0

**ANEXO No. 2.2**  
**SECRETARÍA DE FINANZAS**  
**ADMINISTRACIÓN PÚBLICA DESCENTRALIZADA**  
**INSTITUCIÓN: 901 BANCO HONDUREÑO PARA LA PRODUCCIÓN Y VIVIENDA (BANHPROVI)**  
**CLASIFICACIÓN DEL GASTO SEGÚN OBJETO**  
**SEGUNDO TRIMESTRE 2025**  
**RECURSOS PROPIOS**  
(Cifras en Lempiras)

Código	Descripción	Aprobado	Vigente	Ejecutado II Trimestre	Ejecutado Acumulado	Variación Trimestral		Variación Acumulada	
						Vig - Ejecutado	% de Ejecución	Vig- Ejec Acumulado	% de Ejecución
33100	Productos de Papel y Cartón	3,996,639	3,996,639	835,905	1,080,271	3,160,734	20.9	2,916,368	27.0
33300	Productos de Artes Gráficas	1,480,572	1,480,572	84,906	483,630	1,395,666	5.7	996,942	32.7
33500	Libros, Revistas y Periódicos	175,488	175,488	1,500	7,750	173,988	0.9	167,738	4.4
33700	Especies Timbradas y Valores	71,292	71,292	51,775	66,305	19,517	72.6	4,987	93.0
34400	Llantas y Cámaras de Aire	570,312	570,312	966	1,231	569,346	0.2	569,081	0.2
35210	Productos Farmacéuticos y Medicinales Varios	1,379,395	1,379,395	0	0	1,379,395	0.0	1,379,395	0.0
35300	Abonos y Fertilizantes	35,100	35,100	0	0	35,100	0.0	35,100	0.0
35400	Insecticidas, Fumigantes y Otros	71,292	71,292	0	0	71,292	0.0	71,292	0.0
35500	Tintas, Pinturas y Colorantes	57,624	57,624	0	629	57,624	0.0	56,995	1.1
35610	Gasolina	80,832	80,832	1,813	3,965	79,019	2.2	76,867	4.9
35620	Diesel	2,500,008	2,500,008	109,253	212,274	2,390,755	4.4	2,287,734	8.5
35650	Aceites y Grasas Lubricantes	400,000	400,000	13,941	54,119	386,059	3.5	345,881	13.5
35800	Productos de Material Plástico	131,600	131,600	15,222	45,291	116,378	11.6	86,309	34.4
35930	Productos Químicos de Uso Personal	603,192	603,192	0	0	603,192	0.0	603,192	0.0
36100	Productos Ferrosos	872,868	872,868	2,806	14,094	870,062	0.3	858,774	1.6
36400	Herramientas Menores	98,028	98,028	2,761	5,577	95,267	2.8	92,451	5.7
36930	Elementos de Ferrería	360,576	360,576	30,475	52,798	330,101	8.5	307,778	14.6
37100	Productos De Cemento, Asbesto, Yeso y Otros	339,984	339,984	4,608	8,264	335,377	1.4	331,720	2.4
37200	Productos de Vidrio	100,000	100,000	0	0	100,000	0.0	100,000	0.0
37800	Piedra, Arcilla Y Arena	243,780	243,780	0	750	243,780	0.0	243,030	0.3
39100	Elementos de Limpieza y Aseo Personal	2,748,096	2,748,096	93,289	117,965	2,654,807	3.4	2,630,131	4.3
39200	Útiles de Escritorio, Oficina y Enseñanza	1,861,620	1,861,620	14,869	61,725	1,846,752	0.8	1,799,895	3.3
39300	Útiles y Materiales Eléctricos	753,504	753,504	90,003	172,110	663,501	11.9	581,394	22.8
39400	Utensilios de Cocina y Comedor	183,168	183,168	3,477	3,477	179,691	1.9	179,691	1.9
39510	Instrumental Médico Quirúrgico Menor	109,680	109,680	0	0	109,680	0.0	109,680	0.0
39530	Material Médico Quirúrgico Menor	329,040	329,040	10,284	10,284	318,756	3.1	318,756	3.1
39600	Repuestos y Accesorios	1,610,360	1,610,360	246,129	306,935	1,364,231	15.3	1,303,425	19.1
<b>40000</b>	<b>BIENES CAPITALIZABLES</b>	<b>37,535,719</b>	<b>37,535,719</b>	<b>806,534</b>	<b>898,959</b>	<b>36,729,185</b>	<b>2.1</b>	<b>36,636,760</b>	<b>2.4</b>
42110	Muebles Varios de Oficina	4,000,000	4,000,000	712,960	729,261	3,287,040	17.8	3,270,739	18.2
42120	Equipos Varios de Oficina	2,500,000	2,500,000	9,197	24,619	2,490,803	0.4	2,475,381	1.0
42140	Electrodomésticos	600,000	600,000	0	0	600,000	0.0	600,000	0.0
42310	Equipo de Transporte Terrestre para Personas	1,500,000	1,500,000	0	0	1,500,000	0.0	1,500,000	0.0
42410	Equipo Médico, Sanitario, Hospitalario e Instrumental	700,000	700,000	0	0	700,000	0.0	700,000	0.0

**ANEXO No. 2.2**  
**SECRETARÍA DE FINANZAS**  
**ADMINISTRACIÓN PÚBLICA DESCENTRALIZADA**  
**INSTITUCIÓN: 901 BANCO HONDUREÑO PARA LA PRODUCCIÓN Y VIVIENDA (BANHPROVI)**  
**CLASIFICACIÓN DEL GASTO SEGÚN OBJETO**  
**SEGUNDO TRIMESTRE 2025**  
**RECURSOS PROPIOS**  
(Cifras en Lempiras)

Código	Descripción	Aprobado	Vigente	Ejecutado II Trimestre	Ejecutado Acumulado	Variación Trimestral		Variación Acumulada	
						Vig - Ejecutado	% de Ejecución	Vig- Ejec Acumulado	% de Ejecución
42510	Equipo de Comunicación	1,500,000	1,500,000	55,900	59,350	1,444,100	3.7	1,440,650	4.0
42600	Equipos para Computación	4,000,000	4,000,000	0	57,252	4,000,000	0.0	3,942,748	1.4
42800	Herramientas Mayores	235,719	235,719	19,612	19,612	216,107	8.3	216,107	8.3
45100	Aplicaciones Informáticas	20,000,000	20,000,000	8,864	8,864	19,991,136	0.0	19,991,136	0.0
47110	Construcciones y Mejoras de Bienes en Dominio Privado	2,000,000	2,000,000	0	0	2,000,000	0.0	2,000,000	0.0
47120	Supervisión de Construcciones y Mejoras de Bienes en Dominio Privado	500,000	500,000	0	0	500,000	0.0	500,000	0.0
<b>50000</b>	<b>TRANSFERENCIAS Y DONACIONES</b>	<b>11,857,044</b>	<b>11,857,044</b>	<b>414,538</b>	<b>496,613</b>	<b>11,442,506</b>	<b>3.5</b>	<b>11,360,431</b>	<b>4.2</b>
51211	Becas Nacionales	2,000,000	2,000,000	0	0	2,000,000	0.0	2,000,000	0.0
51212	Becas En El Exterior	1,587,044	1,587,044	0	0	1,587,044	0.0	1,587,044	0.0
51220	Ayuda Social a Personas	5,000,000	5,000,000	414,538	426,613	4,585,462	8.3	4,573,387	8.5
51310	Transferencias Corrientes a Instituciones Sin Fines de Lucro	3,000,000	3,000,000	0	0	3,000,000	0.0	3,000,000	0.0
52120	Transferencias Corrientes a Instituciones Descentralizadas	70,000	70,000	0	70,000	70,000	0.0	0	100.0
53310	Transferencias a Organismos Internacionales - Cuotas Ordinarias	200,000	200,000	0	200,000	200,000	0.0	0	100.0
<b>60000</b>	<b>ACTIVOS FINANCIEROS</b>	<b>1,924,795,179</b>	<b>1,924,795,179</b>	<b>602,914,782</b>	<b>1,425,002,532</b>	<b>1,321,880,397</b>	<b>31.3</b>	<b>499,792,647</b>	<b>74.0</b>
63110	Préstamos a Largo Plazo a Personas	820,000,000	820,000,000	180,650,683	320,207,353	639,349,317	22.0	499,792,647	39.0
64100	Títulos y Valores a Corto Plazo	1,104,795,179	1,104,795,179	422,264,099	1,104,795,179	682,531,080	38.2	0	100.0
<b>70000</b>	<b>SERVICIO DE LA DEUDA PÚBLICA</b>	<b>384,005,530</b>	<b>384,005,530</b>	<b>22,117,578</b>	<b>334,480,462</b>	<b>361,887,952</b>	<b>5.8</b>	<b>49,525,068</b>	<b>87.1</b>
72110	Amortización de Títulos y Valores	300,000,000	300,000,000	0	300,000,000	300,000,000	0.0	0	100.0
72210	Intereses de Títulos y Valores	12,000,000	12,000,000	0	12,000,000	12,000,000	0.0	0	100.0
74100	Amortización de la Deuda Pública Externa a Largo Plazo	35,879,631	35,879,631	18,623,287	18,956,042	17,256,344	51.9	16,923,589	52.8
74200	Intereses de la Deuda Pública Externa a Largo Plazo	36,083,390	36,083,390	3,473,667	3,481,911	32,609,723	9.6	32,601,479	9.6
74300	Comisiones y Otros Gastos de la Deuda Pública Externa a Largo Plazo	42,509	42,509	20,624	42,509	21,885	48.5	0	100.0
	<b>Total</b>	<b>2,957,660,330</b>	<b>2,957,660,330</b>	<b>737,638,346</b>	<b>1,942,134,985</b>	<b>2,220,021,984</b>	<b>24.9</b>	<b>1,015,525,345</b>	<b>65.7</b>

**ANEXO No. 2.3**  
**SECRETARÍA DE FINANZAS**  
**ADMINISTRACIÓN PÚBLICA DESCENTRALIZADA**  
**INSTITUCIÓN: 901 BANCO HONDUREÑO PARA LA PRODUCCIÓN Y VIVIENDA (BANHPROVI)**  
**CLASIFICACIÓN DEL GASTO SEGÚN OBJETO**  
**SEGUNDO TRIMESTRE 2025**  
**FONDOS EXTERNOS**  
(Cifras en Lempiras)

Código	Descripción	Aprobado	Vigente	Ejecutado II Trimestre	Ejecutado Acumulado	Variación Trimestral		Variación Acumulada	
						Vig - Ejecutado	% de Ejecución	Vig- Ejec Acumulado	% de Ejecución
60000	ACTIVOS FINANCIEROS	0	1,334,542,155	201,681,180	201,681,180	1,132,860,975	15.1	1,132,860,975	15.1
63130	Préstamos a Largo Plazo a Empresas Privadas	0	1,334,542,155	201,681,180	201,681,180	1,132,860,975	15.1	1,132,860,975	15.1
	<b>Total</b>	<b>0</b>	<b>1,334,542,155</b>	<b>201,681,180</b>	<b>201,681,180</b>	<b>1,132,860,975</b>	<b>15.1</b>	<b>1,132,860,975</b>	<b>15.1</b>

**ANEXO No. 3**  
**SECRETARÍA DE FINANZAS**  
**ADMINISTRACIÓN PÚBLICA DESCENTRALIZADA**  
**INSTITUCIÓN: 901 BANCO HONDUREÑO PARA LA PRODUCCIÓN Y VIVIENDA (BANHPROVI)**  
**GASTO POR PROGRAMA Y GRUPO**  
**SEGUNDO TRIMESTRE 2025**  
(Cifras en Lempiras)

Programa	Grupo de Gasto	Descripción	Aprobado	Vigente	Ejecutado II Trimestre	Ejecutado Acumulado	Variación Trimestral		Variación Acumulada	
							Vig - Ejecutado	% de Ejecución	Vig- Ejec Acumulado	% de Ejecución
<b>11</b>	<b>CONCESIÓN DE FINANCIAMIENTO AL SECTOR PRODUCTIVO DEL PAÍS</b>		<b>2,577,650,708</b>	<b>4,029,593,062</b>	<b>917,201,948</b>	<b>1,809,465,703</b>	<b>3,112,391,114</b>	<b>22.8</b>	<b>2,220,127,359</b>	<b>44.9</b>
	10000	SERVICIOS PERSONALES	438,827,848	438,827,848	89,529,867	149,250,707	349,297,981	20.4	289,577,141	34.0
	20000	SERVICIOS NO PERSONALES	138,584,220	138,584,220	19,719,093	28,464,295	118,865,127	14.2	110,119,925	20.5
	30000	MATERIALES Y SUMINISTROS	26,120,698	26,120,698	2,135,955	3,541,417	23,984,743	8.2	22,579,281	13.6
	40000	BIENES CAPITALIZABLES	37,535,719	37,535,719	806,534	898,959	36,729,185	2.1	36,636,760	2.4
	50000	TRANSFERENCIAS Y DONACIONES	11,787,044	129,187,243	414,538	626,613	128,772,705	0.3	128,560,630	0.5
	60000	ACTIVOS FINANCIEROS	1,924,795,179	3,259,337,334	804,595,962	1,626,683,712	2,454,741,372	24.7	1,632,653,622	49.9
<b>99</b>	<b>TRANSFERENCIAS</b>		<b>384,075,530</b>	<b>384,075,530</b>	<b>22,117,578</b>	<b>334,550,462</b>	<b>361,957,952</b>	<b>5.8</b>	<b>49,525,068</b>	<b>87.1</b>
	50000	TRANSFERENCIAS Y DONACIONES	70,000	70,000	0	70,000	70,000	0.0	0	100.0
	70000	SERVICIO DE LA DEUDA PÚBLICA	384,005,530	384,005,530	22,117,578	334,480,462	361,887,952	5.8	49,525,068	87.1
	<b>Total</b>		<b>2,961,726,238</b>	<b>4,413,668,592</b>	<b>939,319,526</b>	<b>2,144,016,165</b>	<b>3,474,349,066</b>	<b>21.3</b>	<b>2,269,652,427</b>	<b>48.6</b>

**ANEXO No. 4**  
**SECRETARÍA DE FINANZAS**  
**ADMINISTRACIÓN PÚBLICA DESCENTRALIZADA**  
**INSTITUCIÓN: 901 BANCO HONDUREÑO PARA LA PRODUCCIÓN Y VIVIENDA (BANHPROVI)**  
**MODIFICACIONES PRESUPUESTARIAS**  
**SEGUNDO TRIMESTRE 2025**  
(Cifras en Lempiras)

Tipo de Modificación	Descripción	Aumentos			Disminuciones			Recursos Propios	Numero de Documento FP - 05
		Nacionales	Externos	Total	Nacionales	Externos	Total		
107	Ampliación Automática	0	201,681,180	201,681,180	0	0	0	0	2
107	Ampliación Automática	117,400,199	0	117,400,199	0	0	0	0	3
121	Ampliación por Incorporación de Transferencias de la AC a las Instituciones Descentralizadas	0	1,132,860,975	1,132,860,975	0	0	0	0	4
<b>Total</b>		<b>117,400,199</b>	<b>1,334,542,155</b>	<b>1,451,942,354</b>	<b>0</b>	<b>0</b>	<b>0</b>	<b>0</b>	