



Secretaría de
Finanzas
Gobierno de la República

Informe de Seguimiento y Evaluación de la Ejecución Presupuestaria Física y Financiera al Tercer Trimestre 2025

3 Comisionado Nacional de Derechos Humanos
(**CONADEH**)



Tegucigalpa, M.D.C. Noviembre 2025



SEGUIMIENTO Y EVALUACIÓN DE LA GESTIÓN PRESUPUESTARIA TERCER TRIMESTRE 2025

003: COMISIONADO NACIONAL DE LOS DERECHOS HUMANOS (CONADEH)

I. ANTECEDENTES

La Secretaría de Estado en el Despacho de Finanzas realiza el Informe de la Ejecución del Presupuesto de Ingresos y Egresos, con base a los artículos 45 y 46 Capítulo VII “Del Seguimiento y Evaluación de la Ejecución Presupuestaria” del Decreto Legislativo N° 83-2004, contentivo de la Ley Orgánica del Presupuesto, Acuerdo N° 1341 de la Secretaría de Finanzas, publicado en el Diario Oficial La Gaceta el 12 de febrero 2009, que aprueba las Normas Técnicas del Subsistema de Presupuesto y Artículo 262 Capítulo VI “Monitoreo, Seguimiento y Evaluación” del Decreto Legislativo N° 4-2025 publicado en el diario oficial La Gaceta el 6 de febrero 2025, correspondiente a la Ley del Presupuesto del Ejercicio Fiscal 2025 y sus Disposiciones Generales, aprobadas por el Congreso Nacional.

a. Autoridad Legislativa

Según el Decreto Ejecutivo No. 2692, ratificado mediante Decreto Constitucional No. 2-95 el 7 de febrero de 1995, el Comisionado Nacional de los Derechos Humanos.

b. Misión

Misión Promover la Seguridad y la Integridad de todos los habitantes del país, actuando con valentía, integridad, objetividad, respeto y en alianza con los mejores hombres y mujeres del mundo, mediante la promoción y protección de los derechos humanos a nivel nacional, regional e internacional, conllevando a la reducción de la violación de los derechos humanos en el país

c. Funciones

- ✓ Prestar atención inmediata y dar seguimiento a cualquier denuncia sobre violación a los derechos humanos;
- ✓ Promocionar y tutelar los derechos humanos de los grupos vulnerables para el pleno goce de sus derechos.
- ✓ Restituir en Mayor porcentaje de Derechos conculcados a peticionarios que interponen sus denuncias.

II. RESUMEN DE LA COMPOSICIÓN DEL PRESUPUESTO VIGENTE

El presente Informe contiene el análisis de la Ejecución del Plan del Presupuesto del Comisionado Nacional de Derechos Humanos (CONADEH) correspondiente al tercer trimestre de 2025.

Este Instituto cuenta con un presupuesto aprobado de L115,415,781 representando el 0.03% del Presupuesto General de Ingresos y Egresos de la República y de las Instituciones Descentralizadas, que asciende a L430,907,821,286.

A continuación, se presenta un análisis de la composición del presupuesto vigente:

a. Fuente de Presupuesto Vigente

El Comisionado Nacional de los Derechos Humanos tiene un presupuesto vigente que asciende a L115,415,781 de fuente nacional en su totalidad.

b. Presupuesto Vigente por Grupo

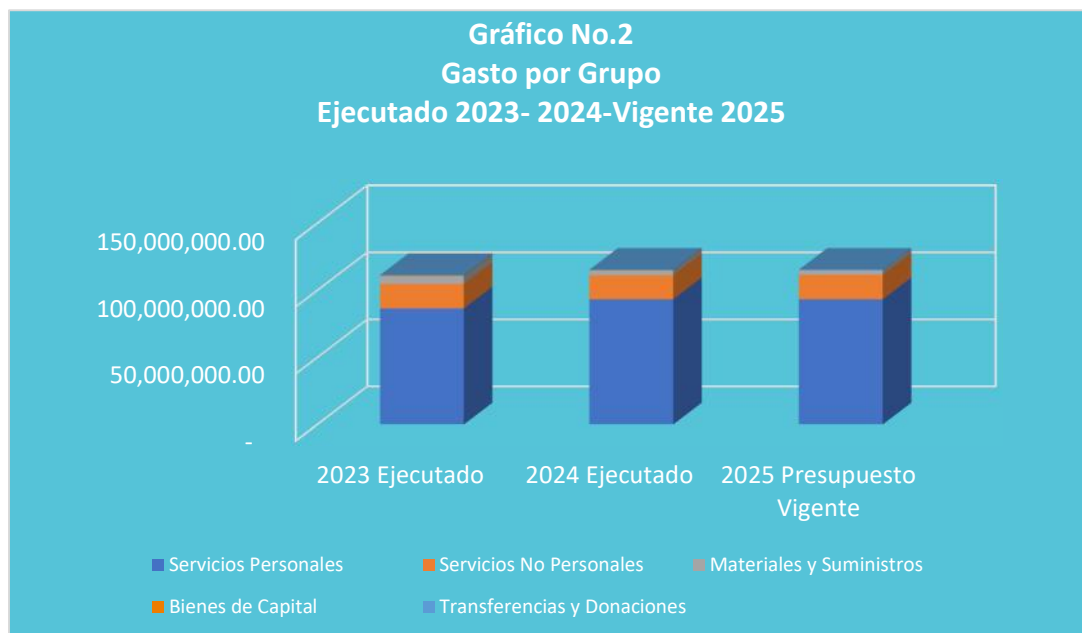
Como se muestra en el gráfico siguiente, para el tercer trimestre la mayor asignación presupuestaria se muestra en el Grupo de Gasto 10000 - Servicios Personales con un 81% del presupuesto total de la Institución representado por L 93,366,423.





c. Gasto por Grupo Ejecutado 2023-2024-Vigente 2025

El gráfico siguiente muestra la ejecución de gastos entre grupos, para el III Trimestre del 2025 el Presupuesto vigente muestra un aumento en relación con el Presupuesto Ejecutado en 2023 y en 2024 producto de apoyo presupuestario.



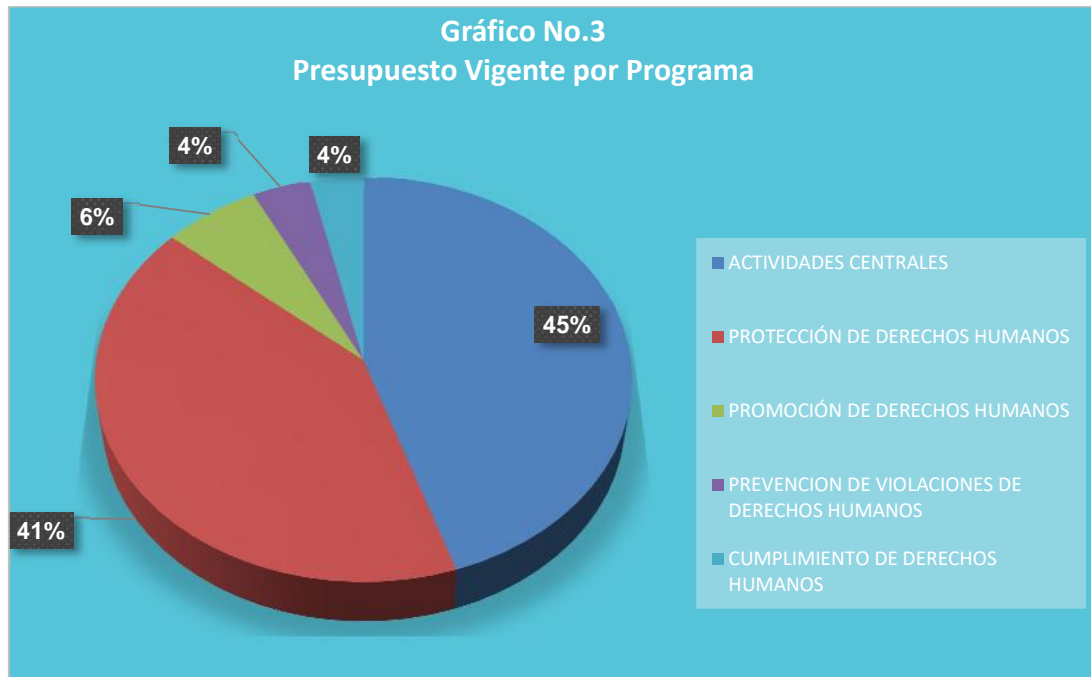
d. Presupuesto Vigente por Programa

La Estructura Programática del Comisionado Nacional de Derechos Humanos está conformada por 5 Programas, los cuales se detallan a continuación:

- ✓ 01 Actividades Centrales.
- ✓ 12 Protección de Derechos Humanos y;
- ✓ 13 Promoción de Derechos Humanos
- ✓ 14 PreVENCIÓN y Violaciones de Derechos Humanos
- ✓ 15 CUMPLIMIENTO de Derechos Humanos

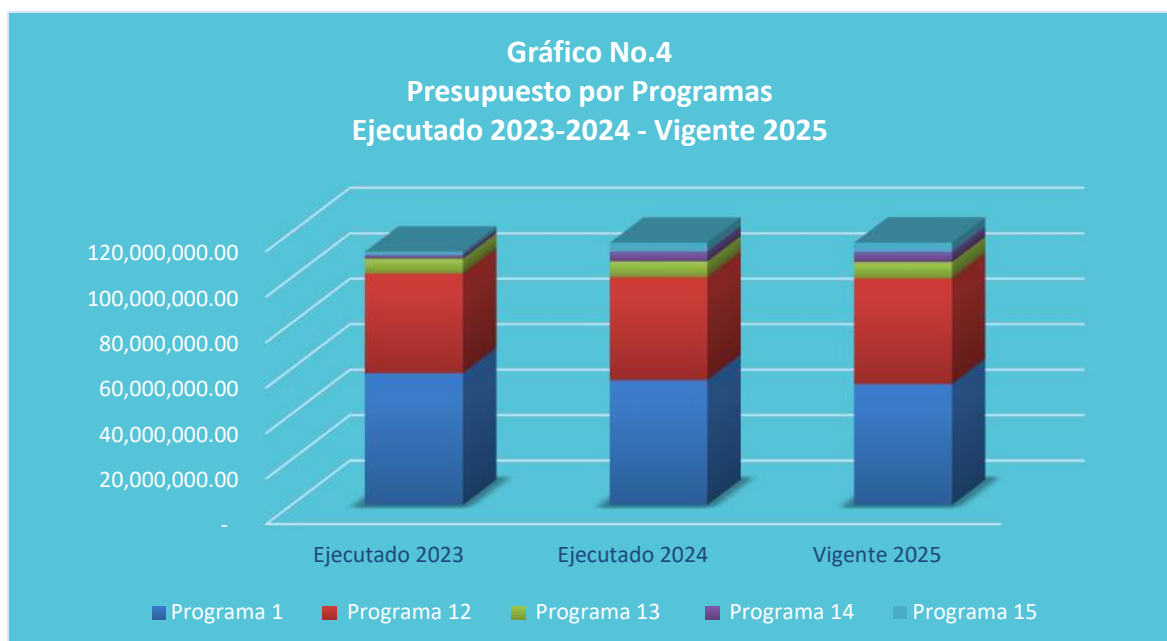
Cada uno de estos Programas cuenta con varias Actividades que en conjunto desarrollan, intervienen y regulan los procesos propios de la Institución.

En cuanto a la ejecución por programa, muestra que el presupuesto presenta mayor concentración en el programa 01 – Actividades Centrales con un 45.0% del total del Presupuesto Vigente, seguido del programa 11 Protección de Derechos Humanos con 41.0%.



e. Gasto por Programa Ejecutado 2023-2024-Vigente 2025

La gráfica siguiente muestra el total de gastos por programa durante los últimos dos años y se toma en cuenta el vigente, del ejercicio fiscal 2025. La asignación presupuestaria de cada grupo de gasto de un año a otro es ascendente, concentrándose su gran mayoría en el programa 1 Actividades Centrales.



III. ANÁLISIS DE LA EJECUCIÓN PRESUPUESTARIA

a. Asuntos Relevantes

Para la Ejecución de este Trimestre no se presentaron Asuntos Relevantes

b. Análisis de los Objetivos

El Comisionado Nacional de Derechos Humanos cuenta con 4 Objetivos Operativos. Los objetivos son los siguientes:

1. Incrementar los servicios de promoción con enfoque basado en derechos humanos y género en la gestión pública, empresas privadas que prestan servicios públicos y sociedad en general.
2. Incrementar las medidas de incidencia para reducir la impunidad en general y en particular, la criminalidad y la corrupción que afectan el goce efectivo de los derechos humanos en Honduras.
3. Incrementar la calidad, acceso y cobertura de los servicios de protección prestados por el CONADEH con enfoque basado en derechos humanos, género e interseccionalidad.
4. Adecuar el ordenamiento jurídico interno a los estándares internacionales de derechos humanos impulsando la aprobación, reforma y derogatoria de leyes, la adopción de instrumentos y recomendaciones internacionales en derechos humanos.

c. Análisis de los Ingresos

Esta institución no genera Recursos Propios.

d. Análisis de los Gastos.

1. Gastos por Grupo

La clasificación por Objeto del Gasto se conceptúa como una ordenación sistemática y homogénea de los bienes, servicios y las transferencias que el Sector Público aplica en el desarrollo de su gestión. Lo anterior, permite identificar claramente y con transparencia los bienes y servicios que se adquieren, así como las transferencias que se ejecutan.



La siguiente tabla brinda un resumen de los gastos por grupo total fuentes. Para más detalles a nivel de Fuentes Nacionales que corresponde a la Clasificación del Gasto por Objeto Específico (Ver Anexo No. 1 Presupuesto de Egresos por Objeto Detallado).

Cuadro No. 1
Ejecución de Egresos por Grupo de Gasto
Fondos Totales
(Cifras en Lempiras)

Descripción	Grupo	Presupuesto Aprobado	Presupuesto Vigente	Ejecutado III Trimestre	Ejecución Acumulada	Disponible	% del Trimestre	% Acumula
10000	SERVICIOS PERSONALES	93,366,423	93,366,423	20,092,341	66,813,916	26,552,507	21.5	71.6
20000	SERVICIOS NO PERSONALES	18,117,138	18,977,225	4,447,587	15,280,640	3,696,585	23.4	80.5
30000	MATERIALES Y SUMINISTROS	3,602,220	2,742,133	805,822	2,478,620	263,513	29.4	90.4
50000	TRANSFERENCIAS Y DONACIONES	330,000	330,000	166,657	211,657	118,343	50.5	64.1
Total		115,415,781	115,415,781	25,512,407	84,784,833	30,630,948	22.1	73.5

Observaciones sobre Ejecución Trimestral

La ejecución trimestral fue de 22.1% siendo el Grupo del Gasto Servicios Personales que encabeza el mayor monto de ejecución presupuestaria en valores absolutos con un 21.5% , seguido de Servicios No personales con 23.4% en aplicación a servicios públicos a Gastos Operativos, Alquiler de Edificios, Pasajes al Exterior y Viáticos al Exterior, continuando con Materiales y Suministros con un 29.4% de ejecución en aplicación de pago de planillas, colaterales y contribuciones patronales, continuando con lo correspondiente a productos de artes gráficas, aceites y lubricantes, elementos de limpieza, útiles de oficina, culminando de Transferencias y Donaciones correspondiente ayuda social a personas y beneficios especiales con 50.5%.

Observaciones sobre Ejecución Acumulada

El CONADEH muestra una ejecución acumulada para el tercer trimestre de L84,784,833, la cual representa el 73.5% de su presupuesto vigente, donde la mayoría de los grupos de gasto su nivel de ejecución sobrepasa el 64.0% del presupuesto vigente de la Institución.

Respuesta de la Institución

No se requiere respuesta de la institución.

2. Gastos por Programa

Esta sección brinda una descripción general tanto del desempeño financiero como el físico de cada programa para el trimestre, así como también a la fecha. Algunos programas administrativos no tienen productos identificados.

La información financiera de estos programas ha sido consolidada. Para información detallada ver Anexo 2.

a. Programas Administrativos

Programa 1 – Actividades Centrales

El desarrollo de las Actividades Centrales de este programa es realizado por la Gerencia Administrativa, su objetivo final es la dirección, coordinación y regulación de los programas que están adscritos a esta institución.

Cuadro No. 2
Ejecución de Egresos por Programas Administrativos
(cifras en Lempiras)

Aprobado	Vigente	Ejecutado III Trimestre	Ejecutado Acumulado	Disponible	% del Trimestre	% Acumulado
53,133,169	51,811,316	12,121,623	40,938,511	10,872,805	23.4	79.0

Observaciones sobre Ejecución Trimestral

El programa 01 – Actividades Centrales muestra una ejecución de 28.4% respecto al presupuesto vigente de la Institución, este programa ejecuta los grupos de gasto: Servicios Personales pago de sueldos y salarios básicos de personal permanente y por contrato, colaterales, contribuciones patronales, adicionales por pago de zonaje, Servicios No Personales pago de alquileres de las oficinas que ocupan las Regionales y Departamentales, nivel Central y sus servicios básicos, mantenimiento de Vehículos, viáticos nacionales, entre otros, Materiales y Suministros ejecución de suministro de Combustible para abastecimiento de la flota vehicular, compras de tintas, papel, gastos de funcionamiento institucional y transferencias a las regionales, Bienes Capitalizables compra de equipo para el fortalecimiento institucional necesario para el buen desarrollo de las actividades, para el normal funcionamiento de la Institución y Transferencias y Donaciones muestra ejecución en Ayuda Social a personas contemplados en el contrato colectivo.

Observaciones sobre Ejecución Acumulada

El programa 01-Actividades Centrales muestra una ejecución acumulada de L 40,938,511 representando un 79.0 % respecto al presupuesto vigente de la Institución, el grupo con más alta ejecución es Servicios Personales, específicamente al Objeto del Gasto Sueldos Básicos

Respuesta de la Institución

No se requiere respuesta de la institución.

b. Programas Operativos

Programa 12 - Protección de Derechos Humanos

El propósito de este programa es el cumplimiento, respeto y defensa de los derechos humanos para todas y todos, sin discriminación, en función de lo cual, para la igualdad real y la no discriminación en el goce de estos, se promueve más acciones y medidas afirmativas o especiales para los sectores y grupos vulnerados como niños, mujeres, migrantes, pueblos indígenas y afrohondureños, personas con discapacidad, personas adultas mayores, LGTBI, VIH, y otros. El CONADEH fomenta la organización de la acción conjunta o coordinada de los liderazgos naturales de la comunidad, el funcionamiento de redes locales de veeduría social, de la participación ciudadana, del impacto social de los programas y proyectos, de la gestión de los recursos y la rendición de cuentas, para garantizar el avance en el desarrollo sostenible local o municipal. El CONADEH impulsa una estructura integral local de protección y promoción de la dignidad de los (as) habitantes de los municipios (para más información ver anexo 2).



Cuadro No. 3
Ejecución de Egresos por Programa
(cifras en Lempiras)

Información Financiera						
Presupuesto Aprobado	Presupuesto Vigente	Ejecutado Del II Trimestre	Ejecutado Acumulado	Disponible	% del Trimestre	% del Acumulado
46,640,071	47,717,361	10,120,792	33,395,577	14,321,784	21.2	70.0
Información Física						
Descripción del Producto	Atención de quejas por vulneraciones a derechos humanos			Unidad de Medida del Producto	Denuncias	
Trimestral						
Programado		Ejecutado		% Ejecutado		
Cantidad	Asignación Presupuestaria	Cantidad	Asignación Presupuestaria	Cantidad	Asignación Presupuestaria	
-	11,660,018	2,177	10,120,791	-	86.8	
Anual						
Programado		Ejecutado		% Ejecutado		
Cantidad	Asignación Presupuestaria	Cantidad	Asignación Presupuestaria	Cantidad	Asignación Presupuestaria	
2	47,717,361.00	6,769	33,395,577	338,450.0	70.0	

Observaciones sobre Ejecución Trimestral

En el tercer trimestre el programa 12 denota una ejecución de L10,120,791, que representa una ejecución presupuestaria del 21.2% con relación al presupuesto vigente.

En cuanto a la ejecución física en el trimestre es del 86.8% en asignación presupuestaria, en cantidad se ejecutaron 2,177 atención de quejas por vulneraciones a derechos humanos que no estaban planificadas para este trimestre.

Observaciones sobre Ejecución Acumulada

El programa 12 – Protección de Derechos Humanos, muestra una ejecución financiera acumulada de 70.0% en el tercer trimestre respecto al presupuesto vigente de la Institución, respecto a la información física este programa tiene una producción trimestral, en el cual se tenía planificado entregar dos (2) expedientes, sobrepasando en 6,767.

Programa 13 – Promoción de Derechos Humanos

El propósito de este programa velar por los derechos humanos y fortalecer a la institucionalidad pública a nivel central y municipal y a la población en general para impulsar los derechos y las libertades fundamentales de las personas y fomentar así la participación democrática en los asuntos públicos, realizando acciones de sensibilización.



Cuadro No. 4
Ejecución de Egresos por Programa
(cifras en Lempiras)

Información Financiera						
Presupuesto Aprobado	Presupuesto Vigente	Ejecutado Del II Trimestre	Ejecutado Acumulado	Disponble	% del Trimestre	% del Acumulado
7,083,830	7,370,059	1,795,885	5,304,346	2,065,713	24.4	72.0
Información Física						
Descripción del Producto	Incorporación del EBDH y género en las Corporaciones Municipales y empresas privadas			Unidad de Medida del Producto	Municipalidad	
Trimestral						
Programado		Ejecutado		% Ejecutado		
Cantidad	1,721,385	Cantidad	Asignación Presupuestaria	Cantidad	Asignación Presupuestaria	
27	1,770,958	27	1,795,885	100.0	101.4	
Anual						
Programado		Ejecutado		% Ejecutado		
Cantidad	Asignación Presupuestaria	Cantidad	Asignación Presupuestaria	Cantidad	Asignación Presupuestaria	
78	7,370,059	60	530,346	76.9	7.2	

Observaciones sobre Ejecución Trimestral

Para este trimestre en el programa 13 presenta un porcentaje de ejecución de un 24.4% reportando ejecución solamente para el Grupo del gasto 10000 Servicios Personales sobre ejecución física, en la programación trimestral ejecutó 27 incorporaciones de género en las Corporaciones Municipales y empresas privadas representando un 100.0%, a un costo financiero de L1,795,885 de la asignación presupuestaria de 101.4%.

Observaciones sobre Ejecución Acumulada

El programa 13 – Promoción de Derechos Humanos muestra una ejecución financiera acumulado de 72.0% en el tercer trimestre respecto al presupuesto vigente de la Institución, respecto a la información física este programa tenía planificado entregar 78 Incorporación del EBDH y género en las Corporaciones Municipales y empresas privadas, alcanzando 76.9% municipalidades.

Programa 14 – Prevención de Violaciones de Derechos Humanos

Prevención de Derechos Humanos, conformado por dos (2) actividades/obra que realiza el Observatorio de Derechos Humanos mediante la emisión de alertas tempranas que contribuyan a la prevención de potenciales actos de vulneración de la dignidad humana de la población y mediante el monitoreo y seguimiento a recomendaciones.



Cuadro No. 5
Ejecución de Egresos por Programa
(cifras en Lempiras)

Información Financiera						
Presupuesto Aprobado	Presupuesto Vigente	Ejecutado Del II Trimestre	Ejecutado Acumulado	Disponible	% del Trimestre	% del Acumulado
4,503,453	4,465,120	925,162	3,062,984	1,402,136	20.7	68.6
Información Física						
Descripción del Producto	Informe sobre el Estado General de los Derechos Humanos en Honduras presentado al Congreso Nacional			Unidad de Medida del Producto	Informe	
Trimestral						
Programado		Ejecutado		% Ejecutado		
Cantidad	Asignación Presupuestaria	Cantidad	Asignación Presupuestaria	Cantidad	Asignación Presupuestaria	
-	1,125,863.00	-	925,165	-	82.2	
Anual						
Programado		Ejecutado		% Ejecutado		
Cantidad	Asignación Presupuestaria	Cantidad	Asignación Presupuestaria	Cantidad	Asignación Presupuestaria	
1	4,465,120.00	1	3,062,984	100.0	68.6	

Observaciones sobre Ejecución Trimestral

La ejecución presupuestaria para el trimestre es de un 20.7% en su totalidad en el grupo del Gasto Servicios Personales, en cuanto a la ejecución física no se tiene programación para este trimestre.

Observaciones sobre Ejecución Acumulada

El programa 14 - Prevención de Violaciones de Derechos Humanos muestra una ejecución financiera acumulada de 68.6% en el III trimestre respecto al presupuesto vigente de la institución, en cuanto a la información física, su programación alcanzo el 100.0% al tercer trimestre.

Programa 15 – Cumplimiento de Derechos Humanos

Cumplimiento de Derechos Humanos, su finalidad es mejorar la capacidad del CONADEH para adecuar el ordenamiento jurídico interno a los estándares internacionales en derechos humanos mediante la presentación de observaciones, recomendaciones y sugerencias a las propuestas de reformas de ley, también tiene como objetivo la elaboración de una estrategia para el litigio en casos emblemáticos de violaciones a derechos humanos en causas de conculcación de derechos e intereses generales, colectivos o difusos.



Cuadro No. 6
Ejecución de Egresos por Programa
(cifras en Lempiras)

Información Financiera						
Presupuesto Aprobado	Presupuesto Vigente	Ejecutado Del II Trimestre	Ejecutado Acumulado	Disponible	% del Trimestre	% del Acumulado
4,055,258	4,051,925	548,945	2,083,415	1,968,510	13.5	51.4
Información Física						
Descripción del Producto	Revisión de propuestas y normas vigentes para la adecuación del marco jurídico nacional con los estándares internacionales en derechos humanos entregadas a instituciones correspondientes			Unidad de Medida del Producto	Norma	
Trimestral						
Programado		Ejecutado		% Ejecutado		
Cantidad	Asignación Presupuestaria	Cantidad	Asignación Presupuestaria	Cantidad	Asignación Presupuestaria	
-	1,013,814.00	-	548,945	-	54.1	
Anual						
Programado		Ejecutado		% Ejecutado		
Cantidad	Asignación Presupuestaria	Cantidad	Asignación Presupuestaria	Cantidad	Asignación Presupuestaria	
1	4,051,925.00	7	2,086,415	700.0	51.5	

Observaciones sobre Ejecución Trimestral

La ejecución presupuestaria para el trimestre es de un 13.5% en su totalidad en el grupo del Gasto Servicios Personales, en cuanto a la ejecución física no se tiene programación para este trimestre.

Observaciones sobre Ejecución Acumulada

Programa 15 Cumplimiento de Derechos Humanos muestra una ejecución financiera acumulado de 51.4% en el III trimestre respecto al presupuesto vigente de la institución, en cuanto a la información física, se supero en 6 la revisión de propuestas y normas vigentes para la adecuación del marco jurídico nacional con los estándares internacionales en derechos humanos entregadas

Respuesta de la Institución

No se requiere respuesta de la institución



IV. RECOMENDACIONES

- ✓ Continuar vigilando el cumplimiento de la normativa legal vigente para la ejecución del presupuesto, conforme a lo establecido en la Ley Orgánica del Presupuesto, las Normas Técnicas del Subsistema de Presupuesto y las Disposiciones Generales del Presupuesto.
- ✓ Realizar una mejor programación del POA y Presupuesto para mejorar la ejecución de las metas físicas y financieras, con programación en base a costos reales.



V. ANEXOS

1. Presupuesto de Egresos por Objeto Detallado Total Fondos.

1.1 Presupuesto de Egresos por Objeto Detallado Fondos Nacionales

2. Ejecución por Programa y Grupo de Gasto

ANEXO N° 1
SECRETARÍA DE FINANZAS
ADMINISTRACIÓN PÚBLICA CENTRAL
INSTITUCIÓN 003: COMISIONADO NACIONAL DE DERECHOS HUMANOS (CONADEH)
PRESUPUESTO DE EGRESOS POR OBJETO DETALLADO
TERCER TRIMESTRE DE 2025
FONDOS TOTALES
(Cifras en Lempiras)

Objeto	Descripción	Presupuesto Aprobado	Presupuesto Vigente	Ejecutado III Trimestre	Ejecutado Acumulado	Variación Trimestral		Variación Acumulada	
						Vigente / Ejecutado	% de Ejecución	Vigente / Acumulado	% de Ejecución
SERVICIOS PERSONALES		93,366,423	93,366,423	20,092,341	66,813,916	73,274,082	21.5	26,552,507	71.6
11100	Sueldos Básicos	57,028,872	58,133,180	13,725,929	42,902,440	44,407,251	23.6	15,230,740	73.8
11400	Adicionales	482,221	500,085	186,585	405,197	313,500	37.3	94,888	81.0
11510	Decimotercer Mes	4,752,408	4,844,437	24,838	33,971	4,819,599	0.5	4,810,466	0.7
11520	Decimocuarto Mes	4,752,408	4,534,761	-	4,534,758	4,534,761	-	3	100.0
11600	Complementos	5,375,751	5,480,049	1,045,771	3,558,291	4,434,278	19.1	1,921,758	64.9
11710	Contribuciones al Instituto Nacional de Jubilaciones y Pensiones de los Empleados y Funcionarios del Poder Ejecutivo	7,173,546	7,333,674	1,957,043	5,943,154	5,376,631	26.7	1,390,520	81.0
11750	Contribuciones para Seguro Social	1,742,326	1,742,326	456,014	1,339,966	1,286,312	26.2	402,360	76.9
12100	Sueldos Básicos	9,938,226	8,649,954	2,188,845	6,976,362	6,461,109	25.3	1,673,592	80.7
12410	Decimotercer Mes	840,686	722,500	-	-	722,500	-	722,500	-
12420	Decimocuarto Mes	840,686	722,500	60,731	419,904	661,769	8.4	302,596	58.1
12550	Contribuciones para Seguro Social	289,293	289,293	77,360	286,208	211,933	26.7	3,085	98.9
12910	Contratos Especiales	150,000	150,000	105,561	150,000	44,439	70.4	-	100.0
SERVICIOS NO PERSONALES		18,117,138	18,977,225	4,447,587	15,280,640	14,529,638	23.4	3,696,585	80.5
21110	Suministro De Energía EléCtrica	2,500,000	2,500,000	555,068	1,507,521	1,944,932	22.2	992,479	60.3
21200	Agua	-	40,000	15,563	39,768	24,437	38.9	232	99.4
21410	Correo Postal	40,000	56,400	10,133	37,585	46,267	18.0	18,815	66.6
21430	Telefonía Celular	50,000	50,000	16,327	44,499	33,673	32.7	5,501	89.0
22100	Alquiler de Edificios, Viviendas y Locales	10,573,431	10,944,866	2,708,188	9,675,613	8,236,678	24.7	1,269,253	88.4
22260	Alquiler de Equipo de Oficina y Muebles	-	108,333	13,763	40,533	94,570	12.7	67,800	37.4
23100	Mantenimiento y Reparación de Edificios y Locales	-	53,772	42,509	53,771	11,264	79.1	1	100.0
23200	Mantenimiento y Reparación de Equipos y Medios de Transporte	650,000	892,184	135,352	756,026	756,832	15.2	136,158	84.7
23390	Mantenimiento y Reparación de Otros Equipos	150,000	81,000	14,573	71,817	66,428	18.0	9,183	88.7
23500	Limpieza, Aseo y Fumigación	-	5,000	-	-	5,000	-	5,000	-
25100	Servicio de Transporte	100,000	155,157	34,049	113,291	121,108	21.9	41,866	73.0
25400	Primas y Gastos de Seguro	650,000	548,000	-	57,976	548,000	-	490,024	10.6
25700	Servicio de Internet	800,000	659,000	284,963	490,168	374,037	43.2	168,832	74.4
26110	Pasajes Nacionales	-	58,175	58,175	58,175	-	100.0	-	100.0
26120	Pasajes al Exterior	450,000	387,200	-	307,199	387,200	-	80,001	79.3
26210	Viáticos Nacionales	1,333,707	1,306,975	298,027	1,121,498	1,008,948	22.8	185,477	85.8
26220	Viáticos al Exterior	500,000	780,000	214,659	766,728	565,341	27.5	13,272	98.3
27129	Impuestos Municipales Varios	70,000	94,263	6,086	76,885	88,177	6.5	17,378	81.6
27210	Tasas	250,000	250,000	33,253	54,687	216,747	13.3	195,313	21.9
29100	Ceremonial y Protocolo	-	6,900	6,900	6,900	-	100.0	-	100.0
MATERIALES Y SUMINISTROS		3,602,220	2,742,133	805,822	2,478,620	1,936,311	29.4	263,513	90.4
31110	Productos Alimenticios Y Bebidas	600,000	599,847	88,455	466,265	511,392	14.7	133,582	77.7
32200	Confecciones Textiles	-	13,754	13,754	13,754	-	100.0	-	100.0
33100	Productos De Papel Y Cartón	400,000	321,000	157,287	270,642	163,713	49.0	50,358	84.3
33300	Productos de Artes Gráficas	50,000	89,504	22,501	60,899	67,003	25.1	28,605	68.0
34400	Llantas y Cámaras de Aire	150,000	125,377	24,595	125,337	100,782	19.6	40	100.0
35620	Diesel	1,402,220	1,080,236	418,924	1,080,235	661,312	38.8	1	100.0
35650	Aceites y Grasas Lubricantes	50,000	10,641	10,641	10,641	-	100.0	-	100.0
36930	Elementos de Ferrería	-	29,183	9,179	29,182	20,004	31.5	1	100.0
39100	Elementos de Limpieza y Aseo Personal	100,000	99,997	24,552	99,997	75,445	24.6	0	100.0
39200	Útiles de Escritorio, Oficina y Enseñanza	50,000	48,894	10,948	48,894	37,947	22.4	0	100.0
39400	Utensilios de Cocina y Comedor	-	3,700	-	3,700	3,700	0.0	-	100.0
39600	Repuestos y Accesorios	800,000	320,000	24,985	269,074	295,015	7.8	50,926	84.1
TRANSFERENCIAS Y DONACIONES		330,000	330,000	166,657	211,657	163,343	50.5	118,343	64.1
51220	Ayuda Social a Personas	150,000	150,000	-	45,000	150,000	0.0	105,000	30.0
51240	Beneficios Especiales	180,000	180,000	166,657	166,657	13,343	92.6	13,343	92.6
Total		115,415,781	115,415,781	25,512,407	84,784,833	89,903,374	22.1	30,630,948	73.5

ANEXO N° 1.1
SECRETARÍA DE FINANZAS
ADMINISTRACIÓN PÚBLICA CENTRAL
INSTITUCIÓN 003: COMISIONADO NACIONAL DE DERECHOS HUMANOS (CONADEH)
PRESUPUESTO DE EGRESOS POR OBJETO DETALLADO
TERCER TRIMESTRE DE 2025
FONDOS DEL TESORO NACIONAL
(Cifras en Lempiras)

Objeto	Descripción	Presupuesto Aprobado	Presupuesto Vigente	Ejecutado III Trimestre	Ejecutado Acumulado	Variación Trimestral		Variación Acumulada	
						Vigente / Ejecutado	% de Ejecución	Vigente / Acumulado	% de Ejecución
	SERVICIOS PERSONALES	93,366,423	93,366,423	20,092,341	66,813,916	73,274,082	21.5	26,552,507	71.6
11100	Sueldos Básicos	57,028,872	58,133,180	13,725,929	42,902,440	44,407,251	23.6	15,230,740	73.8
11400	Adicionales	482,221	500,085	186,585	405,197	313,500	37.3	94,888	81.0
11510	Decimotercer Mes	4,752,408	4,844,437	24,838	33,971	4,819,599	0.5	4,810,466	0.7
11520	Decimocuarto Mes	4,752,408	4,534,761	-	4,534,758	4,534,761	-	3	100.0
11600	Complementos	5,375,751	5,480,049	1,045,771	3,558,291	4,434,278	19.1	1,921,758	64.9
11710	Contribuciones al Instituto Nacional de Jubilaciones y Pensiones de los Empleados y Funcionarios del Poder Ejecutivo	7,173,546	7,333,674	1,957,043	5,943,154	5,376,631	26.7	1,390,520	81.0
11750	Contribuciones para Seguro Social	1,742,326	1,742,326	456,014	1,339,966	1,286,312	26.2	402,360	76.9
12100	Sueldos Básicos	9,938,226	8,649,954	2,188,845	6,976,362	6,461,109	25.3	1,673,592	80.7
12410	Decimotercer Mes	840,686	722,500	-	-	722,500	-	722,500	-
12420	Decimocuarto Mes	840,686	722,500	60,731	419,904	661,769	8.4	302,596	58.1
12550	Contribuciones para Seguro Social	289,293	289,293	77,360	286,208	211,933	26.7	3,085	98.9
12910	Contratos Especiales	150,000	150,000	105,561	150,000	44,439	70.4	-	100.0
	SERVICIOS NO PERSONALES	18,117,138	18,977,225	4,447,587	15,280,640	14,529,638	23.4	3,696,585	80.5
21110	Suministro De Energía EléCtrica	2,500,000	2,500,000	555,068	1,507,521	1,944,932	22.2	992,479	60.3
21200	Agua	-	40,000	15,563	39,768	24,437	38.9	232	99.4
21410	Correo Postal	40,000	56,400	10,133	37,585	46,267	18.0	18,815	66.6
21430	Telefonía Celular	50,000	50,000	16,327	44,499	33,673	32.7	5,501	89.0
22100	Alquiler de Edificios, Viviendas y Locales	10,573,431	10,944,866	2,708,188	9,675,613	8,236,678	24.7	1,269,253	88.4
22260	Alquiler de Equipo de Oficina y Muebles	-	108,333	13,763	40,533	94,570	12.7	67,800	37.4
23100	Mantenimiento y Reparación de Edificios y Locales	-	53,772	42,509	53,771	11,264	79.1	1	100.0
23200	Mantenimiento y Reparación de Equipos y Medios de Transporte	650,000	892,184	135,352	756,026	756,832	15.2	136,158	84.7
23390	Mantenimiento y Reparación de Otros Equipos	150,000	81,000	14,573	71,817	66,428	18.0	9,183	88.7
23500	Limpieza, Aseo y Fumigación	-	5,000	-	-	5,000	-	5,000	-
25100	Servicio de Transporte	100,000	155,157	34,049	113,291	121,108	21.9	41,866	73.0
25400	Primas y Gastos de Seguro	650,000	548,000	-	57,976	548,000	-	490,024	10.6
25700	Servicio de Internet	800,000	659,000	284,963	490,168	374,037	43.2	168,832	74.4
26110	Pasajes Nacionales	-	58,175	58,175	58,175	-	100.0	-	100.0
26120	Pasajes al Exterior	450,000	387,200	-	307,199	387,200	-	80,001	79.3
26210	Vidáticos Nacionales	1,333,707	1,306,975	298,027	1,121,498	1,008,948	22.8	185,477	85.8
26220	Vidáticos al Exterior	500,000	780,000	214,659	766,728	565,341	27.5	13,272	98.3
27129	Impuestos Municipales Varios	70,000	94,263	6,086	76,885	88,177	6.5	17,378	81.6
27210	Tasas	250,000	250,000	33,253	54,687	216,747	13.3	195,313	21.9
29100	Ceremonial y Protocolo	-	6,900	6,900	6,900	-	100.0	-	100.0
	MATERIALES Y SUMINISTROS	3,602,220	2,742,133	805,822	2,478,620	1,936,311	29.4	263,513	90.4
31110	Productos Alimenticios Y Bebidas	600,000	599,847	88,455	466,265	511,392	14.7	133,582	77.7
32200	Confecciones Textiles	-	13,754	13,754	13,754	-	100.0	-	100.0
33100	Productos De Papel Y Cartón	400,000	321,000	157,287	270,642	163,713	49.0	50,358	84.3
33300	Productos de Artes Gráficas	50,000	89,504	22,501	60,899	67,003	25.1	28,605	68.0
34400	Llantas y Cámaras de Aire	150,000	125,377	24,595	125,337	100,782	19.6	40	100.0
35620	Diesel	1,402,220	1,080,236	418,924	1,080,235	661,312	38.8	1	100.0
35650	Aceites y Grasas Lubricantes	50,000	10,641	10,641	10,641	-	100.0	-	100.0
36930	Elementos de Ferretería	-	29,183	9,179	29,182	20,004	31.5	1	100.0
39100	Elementos de Limpieza y Aseo Personal	100,000	99,997	24,552	99,997	75,445	24.6	0	100.0
39200	Utiles de Escritorio, Oficina y Enseñanza	50,000	48,894	10,948	48,894	37,947	22.4	0	100.0
39400	Utensilios de Cocina y Comedor	-	3,700	-	3,700	3,700	0.0	-	100.0
39600	Repuestos y Accesorios	800,000	320,000	24,985	269,074	295,015	7.8	50,926	84.1
	TRANSFERENCIAS Y DONACIONES	330,000	330,000	166,657	211,657	163,343	50.5	118,343	64.1
51220	Ayuda Social a Personas	150,000	150,000	-	45,000	150,000	0.0	105,000	30.0
51240	Beneficios Especiales	180,000	180,000	166,657	166,657	13,343	92.6	13,343	92.6
	Total	115,415,781	115,415,781	25,512,407	84,784,833	89,903,374	22.1	30,630,948	73.5

ANEXO N° 2
SECRETARÍA DE FINANZAS
ADMINISTRACIÓN PÚBLICA CENTRAL
INSTITUCIÓN 003: COMISIONADO NACIONAL DE DERECHOS HUMANOS (CONADEH)
PRESUPUESTO DE EGRESOS POR PROGRAMA Y GRUPO DE GASTO
TERCER TRIMESTRE DE 2025
TOTAL FONDOS
(Cifras en Lempiras)

Programa	Grupo	Descripción	Presupuesto Aprobado	Presupuesto Vigente	Ejecutado III Trimestre	Ejecutado Acumulado	Variación Trimestral		Variación Acumulada	
							Vigente / Ejecutado	% de Ejecución	Vigente / Acumulado	% de Ejecución
1		ACTIVIDADES CENTRALES	53,133,169	51,811,316	12,121,623	40,938,511	39,689,693	23.4	10,872,805	79.0
	10000	SERVICIOS PERSONALES	33,183,811	32,214,374	7,388,669	24,961,200	24,825,705	22.9	7,253,174	77.5
	20000	SERVICIOS NO PERSONALES	17,117,138	17,469,795	4,123,109	14,138,639	13,346,686	23.6	3,331,156	80.9
	30000	MATERIALES Y SUMINISTROS	2,502,220	1,797,147	443,189	1,627,014	1,353,958	24.7	170,133	90.5
	50000	TRANSFERENCIAS Y DONACIONES	330,000	330,000	166,657	211,657	163,343	50.5	118,343	64.1
12		PROTECCIÓN DE DERECHOS HUMANOS	46,640,071	47,717,361	10,120,792	33,395,577	37,596,569	21.2	14,321,784	70.0
	10000	SERVICIOS PERSONALES	44,540,071	45,264,945	9,433,681	31,401,971	35,831,264	20.8	13,862,974	69.4
	20000	SERVICIOS NO PERSONALES	1,000,000	1,507,430	324,478	1,142,000	1,182,952	21.5	365,430	75.8
	30000	MATERIALES Y SUMINISTROS	1,100,000	944,986	362,633	851,606	582,354	38.4	93,380	90.1
13		PROMOCIÓN DE DERECHOS HUMANOS	7,083,830	7,370,059	1,795,885	5,304,346	5,574,174	24.4	2,065,713	72.0
	10000	SERVICIOS PERSONALES	7,083,830	7,370,059	1,795,885	5,304,346	5,574,174	24.4	2,065,713	72.0
14		PREVENCIÓN DE VIOLACIONES DE DERECHOS HUMANOS	4,503,453	4,465,120	925,162	3,062,984	3,539,958	20.7	1,402,136	68.6
	10000	SERVICIOS PERSONALES	4,503,453	4,465,120	925,162	3,062,984	3,539,958	20.7	1,402,136	68.6
15		CUMPLIMIENTO DE DERECHOS HUMANOS	4,055,258	4,051,925	548,945	2,083,415	3,502,980	13.5	1,968,510	51.4
	10000	SERVICIOS PERSONALES	4,055,258	4,051,925	548,945	2,083,415	3,502,980	13.5	1,968,510	51.4
		TOTAL	115,415,781	115,415,781	25,512,407	84,784,833	89,903,374	22.1	30,630,948	73.5