



Secretaría de  
**Finanzas**  
Gobierno de la República

# Informe de Seguimiento y Evaluación de la Ejecución Presupuestaria Física y Financiera al Tercer Trimestre 2025

22 Fondo Hondureño de Inversión Social  
( **FHIS** )



Tegucigalpa, M.D.C. Noviembre 2025

## **SEGUIMIENTO Y EVALUACIÓN DE LA GESTIÓN PRESUPUESTARIA TERCER TRIMESTRE 2025**

22 : FONDO HONDUREÑO DE INVERSIÓN SOCIAL (FHIS)

### **I. ANTECEDENTES**

La Secretaría de Estado en el Despacho de Finanzas realiza el Informe de la Ejecución del Presupuesto de Ingresos y Egresos, con base a los artículos 45 y 46 Capítulo VII “Del Seguimiento y Evaluación de la Ejecución Presupuestaria” del Decreto Legislativo N° 83-2004, contentivo de la Ley Orgánica del Presupuesto, Acuerdo N° 1341 de la Secretaría de Finanzas, publicado en el Diario Oficial La Gaceta el 12 de febrero 2009, que aprueba las Normas Técnicas del Subsistema de Presupuesto y Artículo 262 Capítulo VI “Monitoreo, Seguimiento y Evaluación” del Decreto Legislativo N° 4-2025 publicado en el diario oficial La Gaceta el 6 de febrero 2025, correspondiente a la Ley del Presupuesto del Ejercicio Fiscal 2025 y sus Disposiciones Generales, aprobadas por el Congreso Nacional.

#### **a. Autoridad Legislativa**

El Fondo Hondureño de Inversión Social (FHIS) es un organismo Desconcentrado de la Presidencia de la República, creado el 22 de febrero de 1990 y extendida su vida legal hasta el año 2026, según Decreto No.118-2022 cuya finalidad es la de promover el mejoramiento de las condiciones de vida de los grupos sociales marginados, en el área rural y urbana, mediante el otorgamiento de financiamientos para programas y proyectos de desarrollo social y/o económico, con el propósito de aumentar su productividad, sus niveles de empleo y de ingresos y de contribuir a la satisfacción de sus necesidades básicas.

Asimismo, asesorará a los gobiernos locales con respecto a los procesos de captación de recursos de las fuentes de financiamiento nacionales y/o externas y las asiste en la transferencia de las capacidades técnicas y administrativas, para convertir a estos gobiernos locales en administradores eficientes de sus programas y proyectos, para dar cumplimiento a los objetivos establecidos en el Plan de Nación en aplicación del principio de Descentralización

#### **b. Misión**

Una Institución estatal, desconcentrada, técnica y captadora de recursos que promueve el desarrollo local sostenible, participativo e incluyente mediante el fortalecimiento de los gobiernos municipales y sociedad civil, en alianza con

socios estratégicos para desarrollar obras de infraestructura y proyectos de orientación social de acuerdo con el plan de nación y visión de país de forma transparente y eficiente, para mejorar la calidad de vida de la población más pobre y vulnerable de Honduras.

### **c. Funciones**

- ) Promover y financiar programas y proyectos para favorecer el autoempleo productivo, la organización y mejoramiento de pequeñas empresas, microempresas, cooperativas rurales y urbanas, patronatos y asociaciones de desarrollo comunal, empresas campesinas u otras formas asociativas de producción, cuyos participantes pertenezcan a los grupos objetivos del Fondo.
- ) Promover y financiar obras cuyas características principales sean el uso intensivo de mano de obra, siempre que estén vinculadas con el desarrollo urbano y rural.
- ) Promover y financiar programas y proyectos de generación de empleo temporal o estacional para grupos urbanos y rurales afectados por situaciones de emergencias o por su difícil inserción en el mercado de trabajo.
- ) Promover y financiar programas y proyectos para la satisfacción de necesidades básicas, siempre que estén orientados a apoyar los grupos beneficiados con cualquiera de los financiamientos comprendidos en los incisos anteriores.

## **II. RESUMEN DE LA COMPOSICIÓN DEL PRESUPUESTO VIGENTE**

El presente informe expone el análisis correspondiente a la ejecución física y financiera del Plan Operativo Anual (POA) y del Presupuesto de Ingresos y Egresos del Fondo Hondureño de Inversión Social (FHIS), correspondiente al tercer trimestre del año 2025.

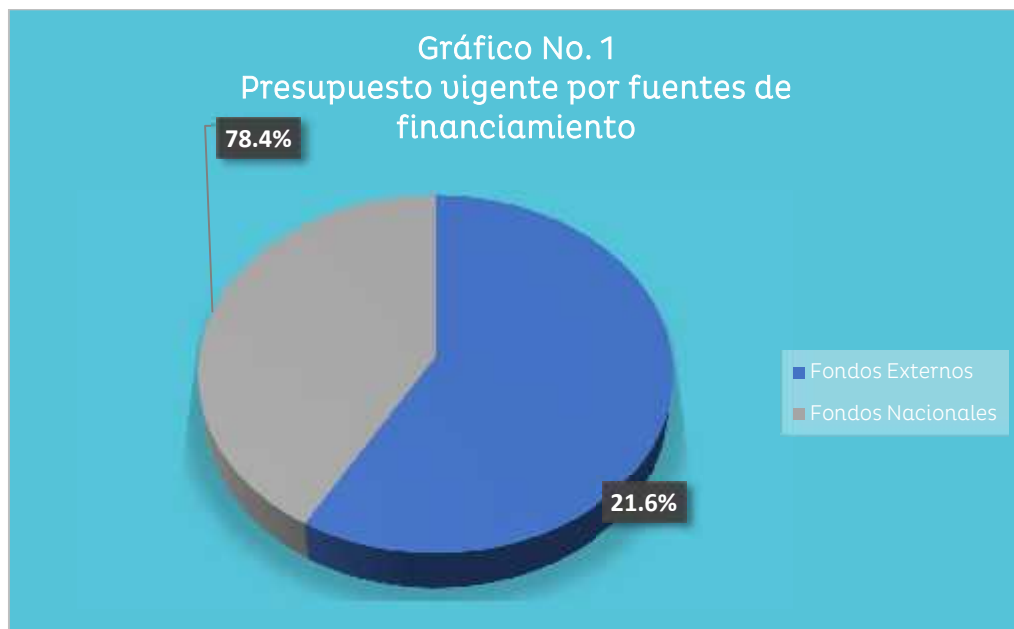
El Fondo Hondureño de Inversión Social (FHIS) cuenta con un presupuesto aprobado de Dos Mil Cincuenta y Nueve Millones Setecientos Sesenta Mil Trescientos Veintisiete Lempiras Exactos (L2,059,760,327.00), lo que representa el 0.48% del Presupuesto General de Ingresos y Egresos de la República, el cual

asciende a Cuatrocientos Treinta Mil Novecientos Siete Millones Ochocientos Veintiún Mil Doscientos Ochenta y Seis Lempiras Exactos (L430,907,821,286.00).

La siguiente sección del informe provee un análisis de la composición del presupuesto vigente:

#### **a. Fuente de Presupuesto Vigente**

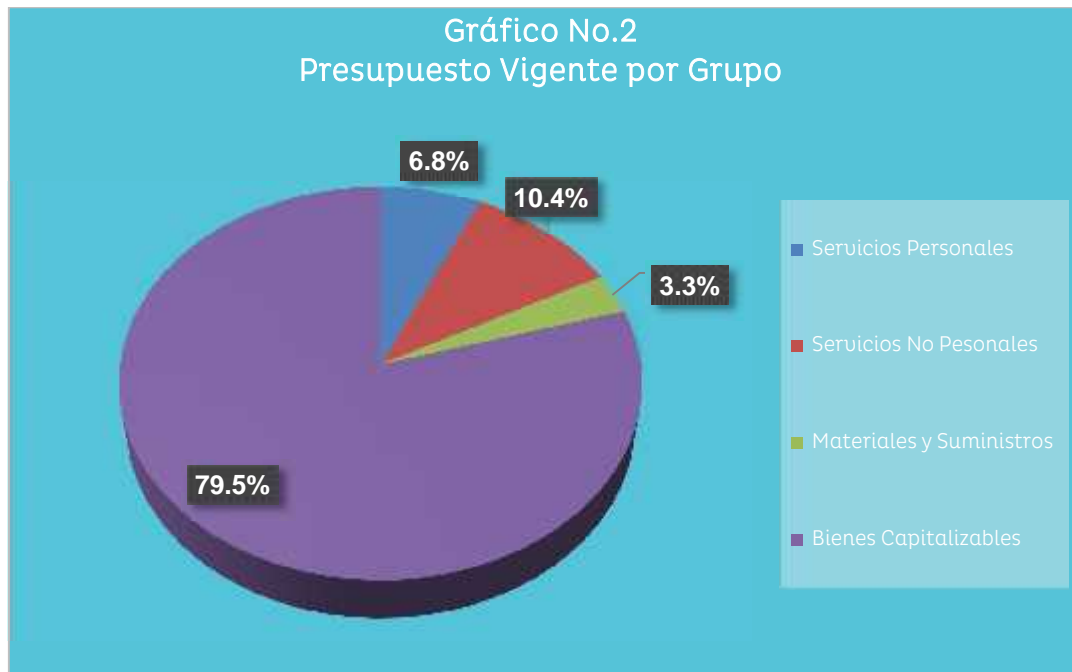
El Fondo Hondureño de Inversión Social (FHIS) cuenta con un Presupuesto Vigente al tercer trimestre es de L2,409,644,118.00 de los cuales, L1,000,601,331 corresponde a Fondos Nacionales (78.4%), y L1,409,042,787.00 a Fondos Externos (21.6%), provenientes de crédito externo y los organismos financiadores 167 - Kredistantal Fur Wiederaufbau (Gobierno Alemán), 148 - United States Agency For International Development (USAID), 172 - Banco Centroamericano de Integración Económica (BCIE) y 171 - Asociación Internacional de Fomento (BM), 263 organismos varios, entre otros.



#### **b. Presupuesto Vigente por Grupo**

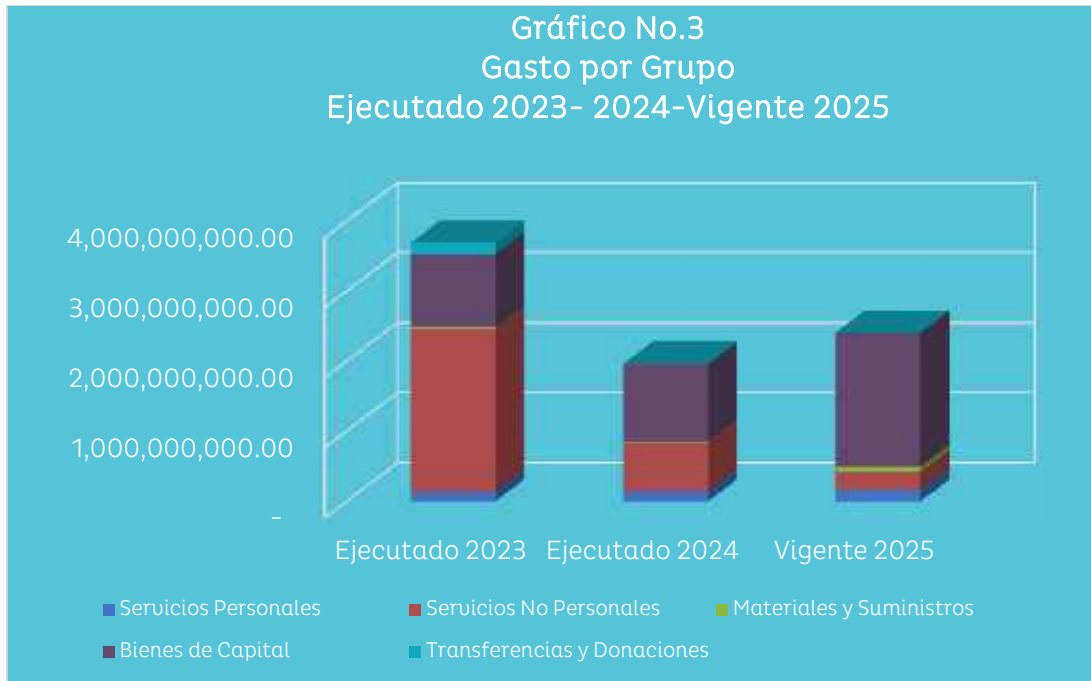
El siguiente gráfico muestra que el presupuesto vigente por grupo está altamente concentrado en Bienes Capitalizables, que representan el 79.5%, evidenciando una estrategia orientada a la inversión en infraestructura y activos duraderos. Los Servicios No Personales ocupan el segundo lugar con 10.4%, destinados a operaciones institucionales, mientras que Servicios

Personales representan 6.8%, reflejando un control en gastos de personal. Finalmente, Materiales y Suministros tienen la menor participación con 3.3%, lo que indica una baja asignación para insumos operativos. Este patrón confirma un enfoque prioritario en proyectos de largo plazo y fortalecimiento de capacidades físicas.



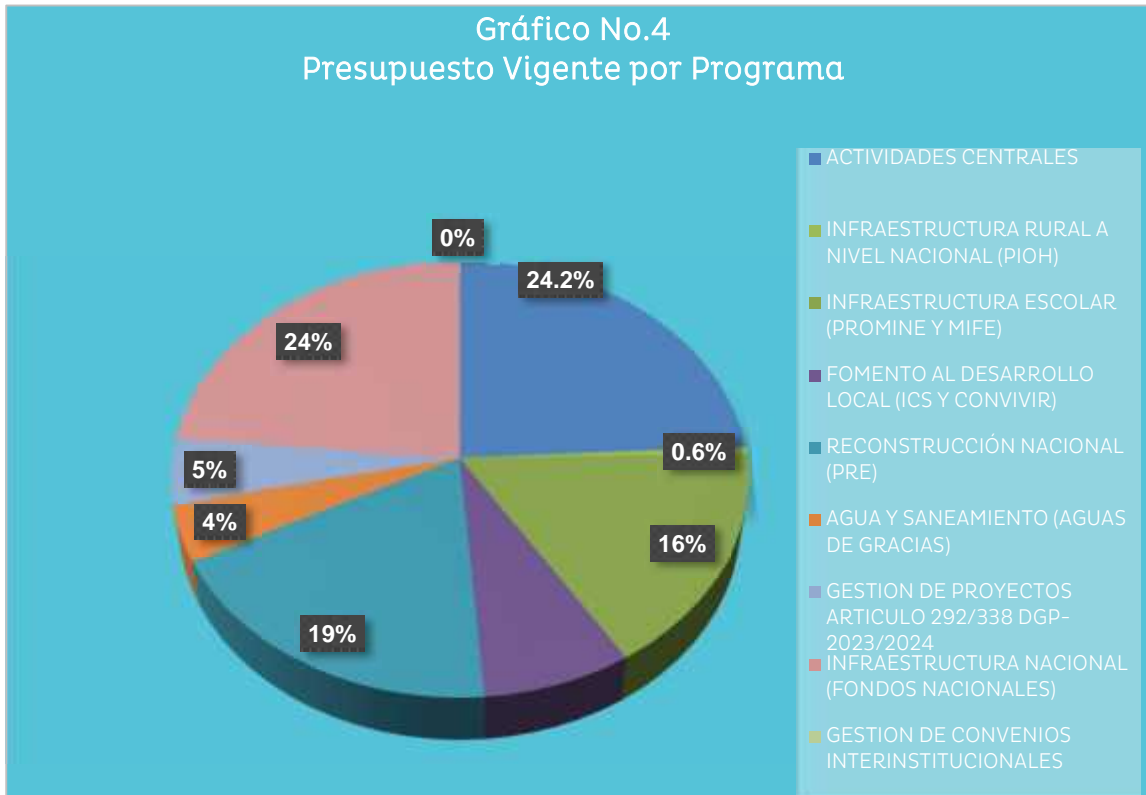
### c. Gasto por Grupo Ejecutado 2023-2024-Vigente 2025

El gráfico siguiente refleja la evolución del gasto por grupo entre 2023, 2024 y el presupuesto vigente 2025, mostrando una tendencia ascendente en la asignación para Bienes de Capital, que se mantiene como el componente más significativo en todos los periodos, evidenciando la prioridad en inversión de infraestructura. En contraste, los Servicios No Personales presentan una reducción notable en 2024 respecto a 2023, mientras que los Servicios Personales y Materiales y Suministros mantienen participaciones menores y estables. Las Transferencias y Donaciones prácticamente desaparecen en 2025, lo que indica un cambio en la estructura del gasto hacia proyectos de inversión directa y menor dependencia de transferencias.



#### **d. Presupuesto Vigente por Programa**

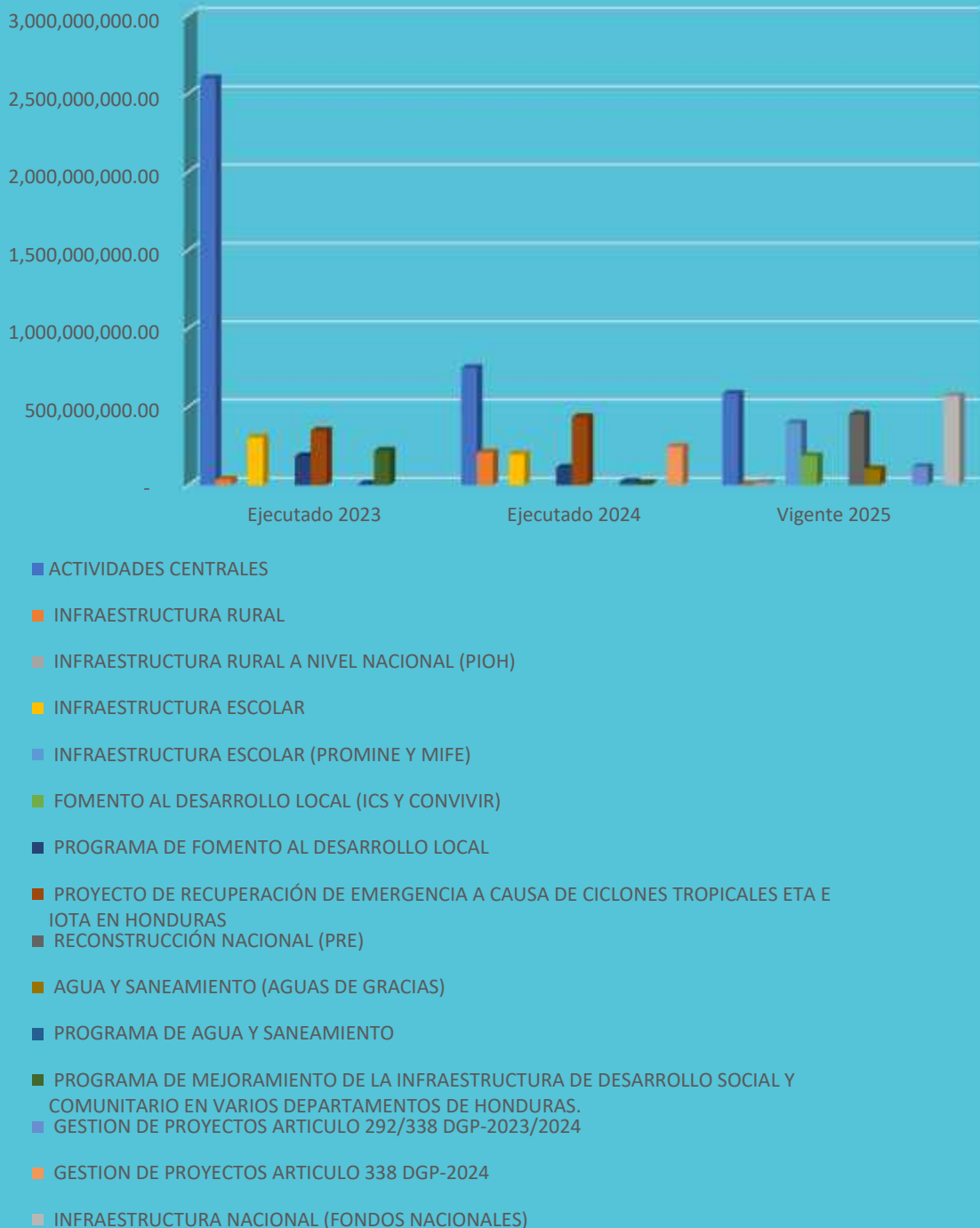
El gráfico siguiente evidencia que el presupuesto vigente por programa está concentrado principalmente en Actividades Centrales, que representan el 24.2%, seguido por Reconstrucción Nacional (PRE) con 19% y Infraestructura Escolar (PROMINE y MIFE) con 16%, reflejando una clara prioridad en proyectos administrativos y de recuperación nacional. Otros programas como Fomento al Desarrollo Local aportan un 6%, mientras que Agua y Saneamiento y Infraestructura Nacional tienen participaciones menores del 5% y 4%, respectivamente. En contraste, Infraestructura Rural a Nivel Nacional (PIOH) apenas alcanza el 0.6%, lo que indica una baja asignación para este rubro. Este patrón confirma una estrategia orientada a fortalecer la gestión central proyectos de reconstrucción, con menor énfasis en infraestructura rural.



**e. Gasto por Programa Ejecutado 2023-2024-Vigente 2025**

El gráfico muestra una fuerte concentración del presupuesto en 2023, con un pico que supera los L2,500 millones, seguido de una caída significativa en 2024, donde los montos se reducen y se distribuyen de manera más equilibrada. Para 2025, se observa una recuperación parcial con incrementos en varias categorías, aunque sin alcanzar los niveles máximos del primer año. Esta tendencia refleja una transición de alta concentración hacia una asignación más diversificada y estable.

Gráfico No.5  
Presupuesto por Programas  
Ejecutado 2023-2024 - Vigente 2025



### **III. ANÁLISIS DE LA EJECUCIÓN PRESUPUESTARIA**

#### **a. Asuntos Relevantes**

No hay asuntos relevantes.

#### **b. Análisis de los Objetivos**

El Fondo Hondureño de Inversión Social (FHIS) cuenta con 10 objetivos operativos:

1. Mejorar y/o ampliar la infraestructura en relación con los servicios de salud.  
J Producto Final: Obras de Infraestructura en centros de salud rehabilitados y/o reconstruidos.
2. Construir espacios públicos recreativos.  
J Producto Final: Obras de Infraestructura de servicios básicos y espacios recreativos entregados.
3. Desarrollar programas de capacitación en habilidades vocacionales, convivencia y seguridad beneficiarios de los barrios urbanos marginales.  
J Producto Final: Capacitación a los miembros de comité ejecutores de proyectos.
4. Construir espacios públicos recreativos.  
J Producto Final: Obras de Infraestructura de espacios recreativos entregados.
5. Desarrollar programas de capacitación en habilidades vocacionales, con vivencia seguridad a beneficiarios de los barrios urbanos marginales.  
J Producto Final: Talleres de valores y/o emprendimiento.
6. Apoyar y financiar las necesidades y fortalecer una recuperación y reconstrucción resiliente e inclusiva.  
J Producto Final: Infraestructura pública y comunitaria rehabilitada y reconstruida en el área de intervención del proyecto.
7. Diseñar y construir los sistemas de agua potable.  
J Producto Final: Sistemas de agua construidos, rehabilitados y/o reconstruidos.

8. Rehabilitar caminos y pavimentación en áreas afectadas.

) Producto Final: Construcción de vías pavimentadas.

9. Diseñar y construir sistemas de redes de energía eléctrica.

) Producto Final: Sistema eléctrico y sistemas fotovoltaicos entregados.

10. Diseñar/construir/reponer/ampliar los centros educativos priorizados por el Plan Maestro de Infraestructura escolar

) Producto Final: Obras de Infraestructura rural terminada.

### c. Análisis de los Ingresos

Esta Institución no genera Recursos Propios

### d. Análisis de los Gastos.

#### 1. Gastos por Grupo

La clasificación por Objeto del Gasto se conceptúa como una ordenación sistemática y homogénea de los bienes, servicios y las transferencias que el Sector Público aplica en el desarrollo de su gestión. Lo anterior, permite identificar claramente y con transparencia los bienes y servicios que se adquieren, así como las transferencias que se ejecutan.

La siguiente tabla brinda un resumen de los gastos por grupo total fuentes. Para más detalles que corresponde a la Clasificación del Gasto por Objeto Específico (Ver Anexo No. 1 Presupuesto de Egresos por Objeto Detallado).

Cuadro No. 1  
**Ejecución de Egresos por Grupo de Gasto**  
Fondos Totales  
(cifras en Lempiras)

Código	Descripción	Presupuesto Aprobado	Presupuesto Vigente	Ejecutado III Trimestre	Ejecutado Acumulado	Disponible	% Trim.	% Acum.
10000	SERVICIOS PERSONALES	164,754,065	164,754,065	30,667,110	94,298,298	70,455,767	18.6	57.2
20000	SERVICIOS NO PERSONALES	279,957,658	250,036,147	30,053,979	105,645,411	144,390,736	12.0	42.3
30000	MATERIALES Y SUMINISTROS	13,170,245	78,799,576	2,613,399	5,333,241	73,466,335	3.3	6.8
40000	BIENES CAPITALIZABLES	1,601,878,359	1,916,054,330	339,378,796	800,393,478	1,115,660,852	17.7	41.8
<b>Total</b>		<b>2,059,760,327</b>	<b>2,409,644,118</b>	<b>402,713,284</b>	<b>1,005,670,428</b>	<b>1,403,973,690</b>	<b>16.7</b>	<b>41.7</b>

### Observaciones sobre Ejecución Trimestral

El Fondo Hondureño de Inversión Social (FHIS) ha registrado una ejecución en el tercer trimestre asciende a L402,713,284.00, lo que representa un 16.7% del Presupuesto Vigente, siendo el grupo con mayor ejecución Bienes Capitalizables, que concentra L339,378,796.00 (17.71%), reflejando la prioridad en proyectos de infraestructura y activos duraderos. Le sigue Servicios Personales, con L30,667,110.00 (18.61%), que incluye sueldos del personal permanente y contratado. En tercer lugar, Servicios No Personales alcanzan L30,053,979.00 (12.02%), mientras que Materiales y Suministros apenas registran L2,613,399.00 (3.32%).

### Observaciones sobre Ejecución Acumulada

La ejecución acumulada asciende a L1,005.7 millones (41.7% del presupuesto vigente), con predominio en Bienes Capitalizables (41.8%), reflejando la prioridad en inversión. Servicios Personales alcanzan 57.2%, mientras que Servicios No Personales (42.3%) y Materiales y Suministros (6.8%) muestran rezagos, lo que sugiere necesidad de agilizar procesos para evitar concentración de gasto al cierre fiscal.

### Respuesta de la Institución

No se requiere respuesta de la institución.

## 2. Gastos por Programa

Esta sección brinda una descripción general tanto del desempeño financiero como el físico de cada programa para el trimestre, así como también a la fecha. Algunos programas administrativos no tienen productos identificados. La información financiera de estos programas ha sido consolidada. Para información detallada ver Anexo 2.

### a. Programas Administrativos

Cuadro No. 2  
Ejecución de Egresos por Programas Administrativos  
(cifras en Lempiras)

Presupuesto Aprobado	Presupuesto Vigente	Ejecutado del III Trimestre	Ejecutado Acumulado	Disponibile	% Trim	% Acum.
780,038,186	581,975,482	41,987,429	160,688,712	421,286,770	7.2	27.6

### Observaciones sobre Ejecución Trimestral

En el tercer trimestre se ejecutaron L41,987,429, lo que representa el 7.21% del presupuesto vigente de L581,975,482. Este resultado muestra el avance financiero correspondiente al periodo, reflejando la aplicación de recursos en las actividades programadas.

### Observaciones sobre Ejecución Acumulada

Hasta la fecha, la ejecución acumulada asciende a L160,688,712, equivalente al 27.61% del presupuesto vigente. Este porcentaje indica el progreso global del ejercicio, consolidando los desembolsos realizados en los trimestres anteriores.

### b. Programas Operativos

#### Programa 11- Infraestructura Rural a Nivel Nacional (PIOH)

El Programa tiene como objetivo mejorar el acceso cualitativo y sustancialmente los servicios de infraestructura (carreteras, agua, saneamiento y energía eléctrica) para la población pobre de zonas rurales en el territorio nacional, desarrollando las capacidades y condiciones adecuadas de prestación de servicios de infraestructura rural y planificación a nivel local.

Cuadro No. 3  
Ejecución de Egresos por Programa  
(cifras en Lempiras)

Información Financiera						
Presupuesto Aprobado	Presupuesto Vigente	Ejecutado III Trimestre	Ejecutado Acumulado	Disponibile	% del Trimestre	% del Acumulado
79,040,000.00	13,289,800.00	-	1,694,597.51	13,289,800	-	12.7
Información Física						
Descripción del Producto	11 - Obras de infraestructura rural finalizada.				Unidad de Medida del producto	579-OBRA DE INFRAESTRUCTURA
Trimestral						
Programado		Ejecutado		% de Ejecución		
Cantidad	Asignación Presupuestaria	Cantidad	Asignación Presupuestaria	Cantidad	Asignación Presupuestaria	
-	-	-	-	-	-	
Anual						
Programado		Ejecutado		% de Ejecución		
Cantidad	Asignación Presupuestaria	Cantidad	Asignación Presupuestaria	Cantidad	Asignación Presupuestaria	
7	13,289,800	3	1,694,598	42.8	12.8	

### Observaciones sobre Ejecución Trimestral

En el tercer trimestre se ejecutaron L1,694,598, correspondientes al Programa de Infraestructura Rural a Nivel Nacional (PIOH), sobre un presupuesto vigente de L13,289,800. No se muestra el porcentaje de ejecución trimestral debido a que la institución no realizó la regularización correspondiente.

### Observaciones sobre Ejecución Acumulada

La ejecución acumulada asciende a L1,694,598, lo que representa el 12.75% del presupuesto vigente. Este avance refleja el desarrollo parcial de las obras programadas.

### Programa 12 – Infraestructura Escolar (PROMINE Y MIFE)

Este programa tiene como objetivo mejorar el acceso de los alumnos de las comunidades pobres del país a centros educativos de calidad que operen de manera sostenible, mediante la realización de obras de construcción, reparación y/o ampliación, así como el equipamiento de centros educativos.

Cuadro No. 4  
**Ejecución de Egresos por Programa**  
(cifras en Lempiras)

Información Financiera						
Presupuesto Aprobado	Presupuesto Vigente	Ejecutado III Trimestre	Ejecutado Acumulado	Disponible	% del Trimestre	% del Acumulado
226,190,135	394,190,135	117,916,122	205,206,255	188,983,880	29.9	52.0
Información Física						
Descripción del Producto	1 - Centro educativos contruidos, reparados y/o ampliados.			Unidad de Medida del producto	101-CENTRO EDUCATIVO	
Trimestral						
Programado		Ejecutado		% de Ejecución		
Cantidad	Asignación Presupuestaria	Cantidad	Asignación Presupuestaria	Cantidad	Asignación Presupuestaria	
11	173,288,476	9	117,916,122	81.8	68.0	
Anual						
Programado		Ejecutado		% de Ejecución		
Cantidad	Asignación Presupuestaria	Cantidad	Asignación Presupuestaria	Cantidad	Asignación Presupuestaria	
35	394,190,135	22	205,206,255	62.9	52.1	

### Observaciones sobre Ejecución Trimestral

En el tercer trimestre se ejecutaron L117,916,122, lo que representa el 29.91% del presupuesto vigente de L394,190,135. Este avance financiero se traduce en la construcción, reparación y ampliación de 9 centros educativos de los 11 programados, alcanzando un 81.8% de ejecución física en cantidad y un 68% en asignación presupuestaria. Este desempeño refleja un progreso importante en la meta trimestral, aunque con variaciones entre lo programado y lo ejecutado.

### Observaciones sobre Ejecución Acumulada

Hasta la fecha, la ejecución acumulada asciende a L205,206,255, equivalente al 52.06% del presupuesto vigente. En términos físicos, se han completado 22 centros educativos de los 35 programados, logrando un 62.9% de cumplimiento anual y un 52.1% en asignación presupuestaria. Cabe señalar que el porcentaje de ejecución trimestral no aparece en el cuadro debido a que la institución no realizó la regularización correspondiente.

### Programa 14 – Fomento al Desarrollo Local

El programa busca fomentar el desarrollo a través de infraestructura social, mediante el acceso y rehabilitación de espacios públicos de convivencia, fortalecimiento de habilidades vocacionales y de Emprendedurismo de la población mediante capacitaciones; asimismo busca apoyar en temas de prevención de la violencia.

Cuadro No. 5  
**Ejecución de Egresos por Programa**  
(cifras en Lempiras)

Información Financiera						
Presupuesto Aprobado	Presupuesto Vigente	Ejecutado III Trimestre	Ejecutado Acumulado	Disponible	% del Trimestre	% del Acumulado
283,858,548	185,090,695	6,720,331	47,871,090	137,219,605	3.6	25.8
Información Física						
Descripción del Producto	1- Obras de Infraestructura de servicios básicos y espacios recreativos entregados.				Unidad de Medida del producto	579-OBRA DE INFRAESTRUCTURA
Trimestral						
Programado		Ejecutado		% de Ejecución		
Cantidad	Asignación Presupuestaria	Cantidad	Asignación Presupuestaria	Cantidad	Asignación Presupuestaria	
2	6,720,330	-	6,720,331	-	100	
Anual						
Programado		Ejecutado		% de Ejecución		
Cantidad	Asignación Presupuestaria	Cantidad	Asignación Presupuestaria	Cantidad	Asignación Presupuestaria	
6	185,090,695	1	47,871,090	16.7	25.9	

### Observaciones sobre Ejecución Trimestral

En el tercer trimestre, el programa Fomento al Desarrollo Local ejecutó L6,720,331, lo que equivale al 3.63% del presupuesto vigente de L185,090,695. Este monto corresponde a la asignación presupuestaria para obras de infraestructura de servicios básicos y espacios recreativos. Aunque se programaron 2 obras para el trimestre, no se reporta ejecución física en cantidad, lo que indica que los recursos se aplicaron únicamente en compromisos financieros sin culminación de obras en este periodo.

### Observaciones sobre Ejecución Acumulada

Hasta la fecha, la ejecución acumulada asciende a L47,871,090, representando el 25.86% del presupuesto vigente. En términos físicos, se ha completado 1 obra de las 6 programadas, alcanzando un 16.7% de cumplimiento físico y un 25.9% en asignación presupuestaria anual. Este avance refleja un progreso parcial en la meta anual, con predominio de ejecución financiera sobre la física.

### Programa 16 – Reconstrucción Nacional (PRE)

El Programa de Respuesta a Emergencia tiene por objetivo atender las necesidades identificadas como prioritarias para reactivar la economía y apoyar las más urgentes necesidades de la población afectada por los fenómenos naturales ETA e IOTA ocurridos en el año 2020.

**Cuadro No. 6**  
**Ejecución de Egresos por Programa**  
(cifras en Lempiras)

Información Financiera						
Presupuesto Aprobado	Presupuesto Vigente	Ejecutado III Trimestre	Ejecutado Acumulado	Disponible	% del Trimestre	% del Acumulado
391,435,689	450,811,199	133,700,568	382,320,815	68,490,384	29.66	84.81
Información Física						
<b>Descripción del Producto</b>	1- Obras de infraestructura pública y comunitarias rehabilitada y reconstruida.				<b>Unidad de Medida del producto</b>	579-OBRA DE INFRAESTRUCTURA
Trimestral						
Programado		Ejecutado		% de Ejecución		
Cantidad	Asignación Presupuestaria	Cantidad	Asignación Presupuestaria	Cantidad	Asignación Presupuestaria	
4	192,759,685	2	133,700,568	50	69.4	
Anual						
Programado		Ejecutado		% de Ejecución		
Cantidad	Asignación Presupuestaria	Cantidad	Asignación Presupuestaria	Cantidad	Asignación Presupuestaria	
22	450,811,199	7	382,320,815	31.8	84.8	

### Observaciones sobre Ejecución Trimestral

Durante el tercer trimestre, el programa Reconstrucción Nacional programó 4 obras de infraestructura pública y comunitaria, logrando ejecutar 2 obras, lo que representa un 50% de cumplimiento físico. En términos financieros, se asignaron L192,759,685 y se ejecutaron L133,700,568, alcanzando un 69.4% de ejecución presupuestaria para el periodo. Este avance refleja una aplicación significativa de recursos en proyectos prioritarios.

### Observaciones sobre Ejecución Acumulada

A nivel anual, el programa tenía programadas 22 obras, de las cuales se han completado 7, equivalente a un 31.8% de cumplimiento físico. En el aspecto financiero, se ejecutaron L382,320,815 sobre un presupuesto vigente de L450,811,199, logrando un 84.8% de ejecución presupuestaria acumulada. Este desempeño evidencia un progreso sólido en la rehabilitación y reconstrucción de infraestructura pública y comunitaria.

### Programa 17 – Programa de Agua y Saneamiento

El proyecto tiene como objetivo mejorar el acceso a los servicios de agua potable para la población del municipio de Gracias, Departamento de Lempira, aumentando la cantidad y la calidad del agua suministrada, a través de la ampliación del sistema de abastecimiento, mediante el desarrollo de la infraestructura hidráulico.

Cuadro No. 7  
**Ejecución de Egresos por Programa**  
(cifras en Lempiras)

Información Financiera						
Presupuesto Aprobado	Presupuesto Vigente	Ejecutado III Trimestre	Ejecutado Acumulado	Disponible	% del Trimestre	% del Acumulado
100,524,959	450,811,199	1,808,793	3,827,263	446,983,936	0.4	0.8
Información Física						
Descripción del Producto	1 - Obras de infraestructura del sistema de agua potable realizada.				Unidad de Medida del producto	579-OBRA DE INFRAESTRUCTURA
Trimestral						
Programado		Ejecutado		% de Ejecución		
Cantidad	Asignación Presupuestaria	Cantidad	Asignación Presupuestaria	Cantidad	Asignación Presupuestaria	
-	1,080,792	-	1,808,793	-	167.4	
Anual						
Programado		Ejecutado		% de Ejecución		
Cantidad	Asignación Presupuestaria	Cantidad	Asignación Presupuestaria	Cantidad	Asignación Presupuestaria	
1	100,524,959	-	3,827,263	-	3.8	

## Observaciones sobre Ejecución Trimestral

Durante el tercer trimestre se ejecutaron L1,808,793, lo que representa el 0.40% del presupuesto vigente de L450,811,199. Este monto corresponde a la asignación presupuestaria para obras de infraestructura del sistema de agua potable, aunque no se reporta ejecución física en cantidad de obras en este periodo.

## Observaciones sobre Ejecución Acumulada

Hasta la fecha, la ejecución acumulada asciende a L3,827,263, equivalente al 0.85% del presupuesto vigente. En términos físicos, se tenía programada 1 obra para el año, pero no se registra avance físico, lo que indica que la ejecución se ha concentrado únicamente en compromisos financieros sin culminación de obras.

### f. Otros Programas Operativos

El Programa 20 – infraestructura nacional (fondos nacionales) destinado a la ejecución de obras Obra de Infraestructura Comunitaria Menor construida para la población más vulnerables FHIS.

Cuadro No. 8  
**Ejecución de Egresos por Programa**  
(cifras en Lempiras)

Información Financiera						
Presupuesto Aprobado	Presupuesto Vigente	Ejecutado III Trimestre	Ejecutado Acumulado	Disponible	% del Trimestre	% del Acumulado
198,672,810	568,241,538	86,998,516	164,229,273	404,012,265	15.3	28.9
Información Física						
Descripción del Producto	3 - Obra de Infraestructura Comunitaria Menor construida para la población más vulnerables FHIS			Unidad de Medida del producto	579-OBRA DE INFRAESTRUCTURA	
Trimestral						
Programado		Ejecutado		% de Ejecución		
Cantidad	Asignación Presupuestaria	Cantidad	Asignación Presupuestaria	Cantidad	Asignación Presupuestaria	
67	55,000,000	-	45,280,430	-	82.3	
Anual						
Programado		Ejecutado		% de Ejecución		
Cantidad	Asignación Presupuestaria	Cantidad	Asignación Presupuestaria	Cantidad	Asignación Presupuestaria	
134	165,391,478	-	55,776,414	-	33.7	

### Observaciones sobre Ejecución Trimestral

Durante el tercer trimestre se ejecutaron L86,998,516, lo que representa el 15.31% del presupuesto vigente de L568,241,538. Este avance financiero corresponde a la asignación para obras de infraestructura comunitaria menor, aunque no se reporta ejecución física en cantidad de obras en este periodo. El porcentaje indica un nivel moderado de aplicación de recursos en relación con la meta trimestral.

### Observaciones sobre Ejecución Acumulada

La ejecución acumulada asciende a L164,229,273, equivalente al 28.90% del presupuesto vigente. En términos físicos, se programaron 134 obras para el año, pero no se registra avance físico en el cuadro, lo que refleja que la ejecución se ha concentrado principalmente en compromisos financieros sin culminación de obras.

## IV. EJECUCIÓN FÍSICA-FINANCIERA DE LA INVERSIÓN PÚBLICA

### a. Ejecución Física-Financiera de la Inversión Pública

El Fondo Hondureño de Inversión Social (FHIS) adscrito a la Secretaría de Desarrollo Comunitario, Agua y Saneamiento (SEDECOAS), tiene como finalidad promover el mejoramiento de las condiciones de vida de los grupos sociales marginados en el área rural y urbana, mediante el otorgamiento de financiamientos para programas y proyectos de desarrollo social o económico, con el propósito de aumentar su productividad, sus niveles de empleo y de ingresos y de contribuir a la satisfacción de sus necesidades básicas.

Cuadro No. 01  
Programa de Inversión Pública, al III Trimestre del 2025  
Cifras en Lempiras

Descripción	Monto
<b>Presupuesto Aprobado</b>	<b>1,657,049,331</b>
Inversión Productiva	1,657,049,331
Formación Bruta de Capital	-
<b>Presupuesto Vigente</b>	<b>1,690,724,268</b>
Inversión Productiva	1,506,412,812
Formación Bruta de Capital	184,311,456
<b>Ejecutado III Trimestre</b>	<b>310,474,361</b>
Inversión Productiva	277,021,575
Formación Bruta de Capital	33,452,787
<b>% Ejecución (Devengado III Trim-</b>	<b>18.4%</b>
<b>Ejecutado Anual</b>	<b>738,847,991</b>
Inversión Productiva	657,795,782
Formación Bruta de Capital	81,052,209
<b>% Ejecución (Devengado Anual/Vigente)</b>	<b>43.7%</b>

Nota: SIAFI, 30/09/2025

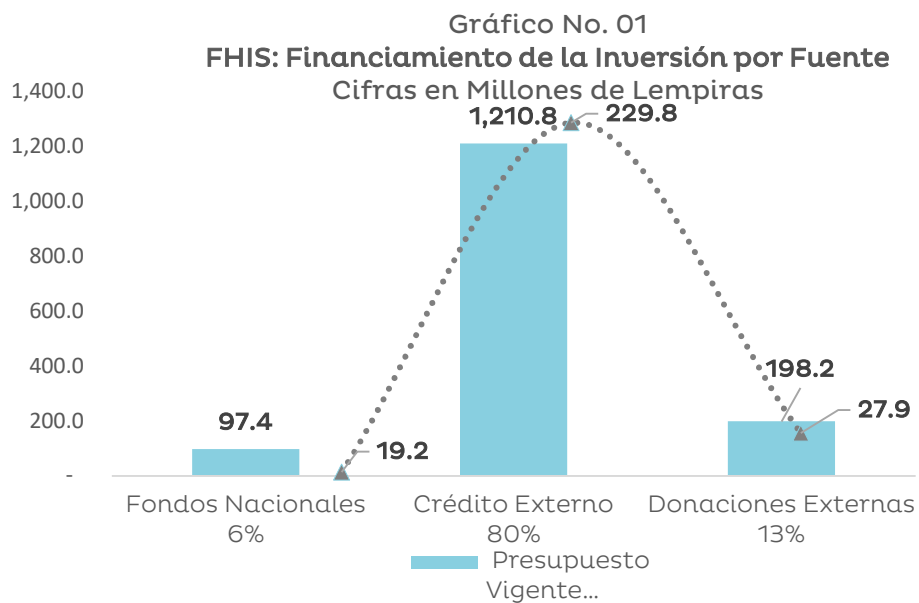
Al tercer trimestre del 2025 la institución cuenta con un presupuesto vigente de **L1,690.7 millones** y una ejecución de **L 310.5 millones** que representa **18.1%**, tal como se detalla en el Cuadro No. 01.

Dicha ejecución se llevó a cabo con un presupuesto vigente para inversión productiva de **L 1,506.4 millones** y formación bruta de capital de **L 184.3 millones**, a través de proyectos enfocados en Electrificación Rural; infraestructura Social, Escolar y Caminos Rurales; Fortalecimiento de Capacidades para Jóvenes; Recuperación de Espacios Públicos y Mejora de la Infraestructura Básica.

### **b. Financiamiento de la Inversión Pública**

La mayor parte de los proyectos que ejecuta el Fondo Hondureño de Inversión Social (FHIS) provienen de financiamiento externo proveniente del Banco Mundial (BM), el Banco Interamericano de Desarrollo (BID), y el Kreditanstalt für Wiederaufbau de Alemania KfW); mismos que en su conjunto alcanzan el 93%; mientras que el 7% se financia con fondos nacionales.

Del total del financiamiento del presupuesto vigente (L1,506.4 millones), el 80% corresponde a fondos provenientes de crédito externo con un monto de L1,210.8 millones y fondos nacionales que corresponden a contrapartes para gastos operativos de proyectos con un monto vigente de L97.4 millones equivalente a 6.5%. Los fondos de donaciones (L198.2 millones) equivalen al 13% tal como se muestra en el gráfico No 1.



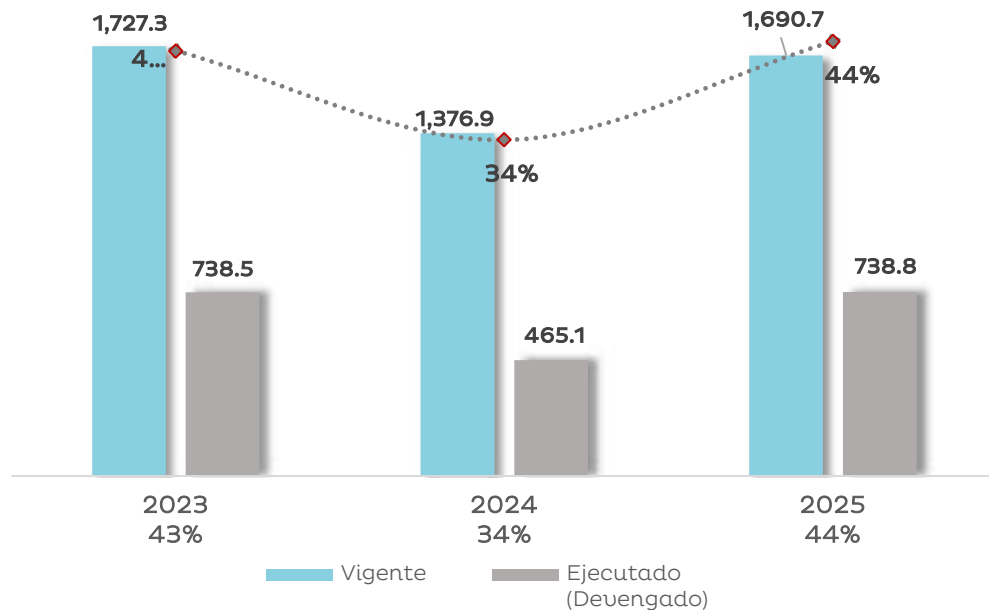
Fuente SIAFI

### c. Comportamiento de la Ejecución al III Trimestre (2023-2025)

A continuación, se presenta un análisis del comportamiento histórico de la inversión en proyectos del Fondo Hondureño de Inversión Social (FHIS) en el periodo comprendido entre 2023 y 2025, basado en los montos vigentes y ejecutados.

La inversión registrada en el año 2023 ascendió a L 1,727.3 millones; disminuyendo el presupuesto vigente a L1,376.9 millones en el año 2024, año en el que se incorporaron al presupuesto, nuevos programas para atender la reparación y rehabilitación de escuelas y para proyectos de infraestructura con un presupuesto vigente de L1,376.9 millones. En el año 2025 cuenta con un presupuesto vigente de L1,690.7 millones, mostrando una mejora significativa en la capacidad de ejecución de proyectos e incrementando proyectos como el Hospital del garífuna y el Polideportivo en el Departamento de Olancho.

Gráfico No. 2  
Comportamiento de la Inversión Pública  
(FHIS)  
Al 30 de septiembre (2023-2025)  
Millones de Lempiras



Fuente SIAFI

#### d. Principales Proyectos

La mayor parte de la inversión acumulada al III trimestre de 2025 se concentra en los siguientes proyectos:

1. Programa de Mejora de la Infraestructura Escolar (PROMINE/KFW, FASE IV y FASE V)
2. Programa de Mejoramiento Integral de la Infraestructura y Formación Educativa en Honduras (MIFE)
3. Proyecto Convivencia y Espacios Seguros para los Jóvenes en Honduras (CONVIVIR)
4. Proyecto Recuperación de Emergencia a causa de Ciclones Tropicales Eta e Iota en Honduras (PRE).

A continuación, se detallan los avances físicos y financieros de los principales proyectos de acuerdo con su presupuesto vigente:

#### 1. Programa de Mejora de la Infraestructura Escolar (PROMINE/KFW, FASE IV y V) (KFW)

El PROMINE tiene por objetivo general fortalecer la rectoría Sectorial en Infraestructura Educativa de la Secretaría de Educación y la gestión local participativa, así como mejorar el acceso de los alumnos de las comunidades pobres al Centro Educativo de calidad que operan de manera sostenible. De esa manera se pretende contribuir al aumento de la eficiencia y de la calidad del sistema educativo (prebásico y básico).

Los principales avances físicos al 30 de septiembre de 2025 son los siguientes:

#### Principales Metas Físicas al III trimestre 2025

Metas Física	Unidad de Medida	Anual			III Trimestre de 2025		
		Programación	Ejecución	% EJEC.	Programación	Ejecución	% EJEC.
Infraestructura Escolar	Centro Educativo	1	1	100%	0	0	0%

*Fuente: FHIS, al 30 de septiembre de 2025*

### Proyectos en Ejecución 2025/ PROMINE

No. Sub-Proyecto	Descripción subproyecto	Departamento	Municipio	% avance
109112	AMPLIACION CEB SAT AMERICA Y CEPB ROSA CANELO	GRACIAS A DIOS	JUAN FCO. BULNES	29.09%
109115	REPOSICION CEB COYOCUTENA	LEMPIRA	PIRAERA	100.00%
109116	REPARACION CEB FRANCISCO MORAZAN	COPAN	SAN ANTONIO	100.00%
109211	REPOSICION CEB LEONCIO VALLE	COMAYAGUA	COMAYAGUA	100.00%
109483	AMPLIACION INSTITUTO GUBERNAMENTAL TECNICO FRANCISCO MORAZAN	FRANCISCO MORAZAN	SABANAGRANDE	66.16%
110192	REPOSICION CEB JOSE TRINIDAD REYES	OLANCHO	DULCE NOMBRE DE CULMI	91.00%
109243	REPOSICION CEB CERRO GRANDE ZONA 2	FRANCISCO MORAZAN	DISTRITO CENTRAL	29.14%
109111	REPOSICION ESCUELA Y JARDIN DE NIÑOS JESUS MEJIA PAZ	GRACIAS A DIOS	WAMPUSIRPI	19.00%
109113	REPOSICION CEB REPUBLICA DE COSTA RICA Y JN STANLEY GOFF	GRACIAS A DIOS	BRUS LAGUNA	8.00%

Fuente FHIS

A continuación, se observa la ejecución financiera histórica del Programa de Mejora de la Infraestructura Escolar (PROMINE/KFW, FASE V) al III trimestre de 2025:

Proyecto	Convenio	Costo Total		Fecha de
				Inicio - Fin
Programa de Mejora de la Infraestructura Escolar (PROMINE/KFW, FASE V)	2016 68 763	€ 26,387,000	L810,650,859	02/04/2018-18/4/2025
	Presupuesto Aprobado	Presupuesto Vigente	Ejecutado (Devengado)	% Ejecución
III Trimestre 2025	78425042	78425042	25,004,764.28	32%
Acumulado 2025	78425042	78425042	34,435,726.67	44%
Acumulado Vida del Proyecto *	810,650,859	810,650,859	144,715,625	18%

\*/ Presupuesto Aprobado = Costo Inicial del Proyecto  
Presupuesto Vigente = Costo Actual del Proyecto  
Tipo de Cambio al 30/09/2025, L30.7216 por €1.00

La ejecución financiera al III trimestre se cumplió en un 32%, para la mejora de la infraestructura Escolar desarrollado en 9 proyectos en los departamentos de Gracias a Dios, Lempira, Olancho y Francisco Morazán.

## 2. Programa de Mejoramiento Integral de la Infraestructura y Formación Educativa en Honduras (MIFE) (BCIE)

Consiste en la implementación de metodología de formación permanente de docentes y estudiantes, la mejora de la infraestructura escolar de centros de educación pública en todo el territorio nacional con énfasis en las zonas de mayor pobreza urbana y rural. El mejoramiento de la infraestructura incluye la ampliación y/o reparación de infraestructura educativa, dotación de mobiliario y equipamiento técnico educativo especializado; y el fortalecimiento de habilidades de los docentes de educación sobre metodologías de enseñanza basadas en competencias y las capacidades de los estudiantes y docentes de bachillerato en temas relacionados al emprendedurismo.

Los principales avances físicos al 30 de septiembre de 2025 son los siguientes:

Principales Metas Físicas al III trimestre 2025

Metas Física	Unidad de Medida	Anual			III Trimestre de 2025		
		Programación	Ejecución	% EJEC.	Programación	Ejecución	% EJEC.
Infraestructura Escolar	Centro Educativo	35	22	62.85%	13	9	69.2%

Fuente: FHIS, al 30 de septiembre de 2025

De las obras en ejecución se finalizaron nueve (9) obras de trece (13) programas (69.2% de cumplimiento) en el III Trimestre 2025, las cuales se detallan a continuación:

### Detalle de Centros Educativos finalizados en el III trimestre/2025

CÓDIGO PROYECTO	DESCRIPCIÓN DEL PROYECTO	DEPARTAMENTO	MUNICIPIO
108887	JUAN LINDO	CORTES	San Pedro Sula
108908	ALEJANDRO FLORES	El Paraíso	El Paraíso
108909	PEDRO NUFIO	El Paraíso	Danlí
107844	ESCUELA URBANA MIGUEL ANGEL BUESO	Santa Bárbara	Concepción del Norte
109011	OSCAR MEJIA URQUIA	Santa Bárbara	Nueva Frontera
108956	MERCEDES FLORES CASTILLO	Cortés	Potrerrillos
107479	INSTITUTO OFICIAL LA CEIBA	Atlántida	La Ceiba
108899	JUVENTUD OCCIDENTAL	Copán	Florida
109020	PERFECTO H BOBADILLA	Santa Bárbara	Santa Bárbara

Fuente FHIS

A continuación, véase la ejecución financiera histórica del Programa de Mejoramiento Integral de la Infraestructura y Formación Educativa en Honduras (MIFE) al III trimestre de 2025:

La ejecución financiera del proyecto al tercer trimestre acumulada es de L92.9 MM de un presupuesto vigente de L 315.7 MM, representando un 29%, dado que existen proyectos restantes en su etapa de ejecución final.

3. Proyecto	Convenio	Costo Total		Fecha de
				Inicio - Fin
Programa de Mejoramiento Integral de la Infraestructura y Formación Educativa en Honduras (MIFE)	BCIE - 2239	US\$80,000,000	L2,096,704,000.0	30/03/2021-
				30/3/2026
	Presupuesto Aprobado	Presupuesto Vigente	Ejecutado (Devengado)	% Ejecución
III Trimestre 2025	447,765,063	315,765,093	92,911,358.05	29%
Acumulado 2025	447,765,063	315,765,093	170,770,528.78	54%
Acumulado Vida del Proyecto *	2,096,704,000	2,096,704,000	643,781,955	31%

\*/ Presupuesto Aprobado = Costo Inicial del Proyecto

Presupuesto Vigente = Costo Actual del Proyecto

Tipo de Cambio al 31/9/2025 (BCH): L26.2088 por US\$1.00

#### 4. Proyecto Convivencia y Espacios Seguros para los Jóvenes en Honduras (CONVIVIR) (KFW)

El programa abarca la construcción, el mejoramiento y el equipamiento de infraestructura social para jóvenes y espacios públicos, financiamiento y/o cofinanciamiento del trabajo con jóvenes y la capacitación de jóvenes, la capacitación de personal de las instituciones involucradas, las municipalidades seleccionadas, las comunidades de barrio y servicios de consultoría.

Los principales avances físicos al 30 de septiembre de 2025 son los siguientes:

##### Principales Metas Físicas al III trimestre 2025

Metas Física	Unidad de Medida	Anual			III Trimestre de 2025		
		Programación	Ejecución	% EJEC.	Programación	Ejecución	% EJEC.
Espacios Públicos recuperados	Obra	5	2	40%	0	0	100%
Jóvenes Capacitados	Capacitación	960	960	100%	900	900	100%

### Principales Metas Físicas al III trimestre 2025

Metas Física	Unidad de Medida	Anual			III Trimestre de 2025		
		Programación	Ejecución	% EJEC.	Programación	Ejecución	% EJEC.

*Fuente: FHIS, al 30 septiembre de 2025*

Para el año 2025, se tiene programado 5 espacios públicos recuperados, de los cuales se encuentran en ejecución los siguientes:

#### Detalle de proyectos de Espacios Públicos Recuperados en Ejecución.

Código del Sub-Proyecto	Nombre del Proyecto	% Avance
109611	Casa de la Juventud	85%
109612	Plaza la Juventud	92%
109613	Centro Deportivo Integral San Carlos	90%
109614	THAU MISHU (Casa de La Juventud)	93%
109615	Centro Formación Integral Juvenil	85%

FUENTE FHIS

A continuación, véase la ejecución financiera histórica del Proyecto Convivencia y Espacios Seguros para los Jóvenes en Honduras (CONVIVIR) al III trimestre de 2025:

Proyecto	Convenio	Costo Total		Fecha de
				Inicio - Fin
Proyecto Convivencia y Espacios Seguros para los Jóvenes en Honduras (CONVIVIR Fase II y Fase III)	2016 65348 2018 67563	6,000,000.00	491,545,600	06/12/2013- 6/4/2028
		10,000,000.00		
		600,000.00	49,154,560	
		1,000,000.00		
	Presupuesto Aprobado	Presupuesto Vigente	Ejecutado (Deuengado)	% Ejecución
III Trimestre 2025	112,236,375	112,236,375	6720330.84	6%
Acumulado 2025	112,236,375	112,236,375	21836050.35	19%
Acumulado Vida del Proyecto *	540,700,160	540,700,160	182,905,081	34%

\*/ Presupuesto Aprobado = Costo Inicial del Proyecto

Presupuesto Vigente = Costo Actual del Proyecto

Tipo de Cambio al 30/09/2025, L30.7216 por €1.00

Durante el tercer trimestre del 2025, no se han realizado contratos de bienes, servicios u obras, ya que el proyecto se encuentra en su fase final.

### **5. Proyecto Recuperación de Emergencia a causa de Ciclones Tropicales Eta e Iota en Honduras (PRE) (Banco Mundial)**

El Proyecto se enfoca en la rehabilitación y reconstrucción de la infraestructura pública en salud, educación, agua y saneamiento, vial, comunitaria y vivienda en las zonas geográficas del país afectadas por los ciclones tropicales Eta e Iota.

El PRE tiene por objetivo atender las necesidades identificadas como prioritarias para reactivar la economía y apoyar las más urgentes necesidades de la población afectada por los fenómenos naturales ETA e IOTA, como respuesta de emergencia y recuperación de Honduras, y, en esta perspectiva, fortalecer la capacidad institucional del Estado para gestionar una ejecución eficaz, eficiente y transparente.

Los principales avances físicos al 30 de septiembre de 2025 son los siguientes:

#### **Principales Metas Físicas al III trimestre 2025**

Metas Física	Unidad de Medida	Anual			III Trimestre de 2025		
		Programación	Ejecución	% EJEC.	Programación	Ejecución	% EJEC.
Centros educativos rehabilitados	Centro Educativo	14	3	21.3%	1	1	100%
Sistemas de agua rehabilitados	Sistema de Agua	4	1	25%	1	1	100%
Infraestructura vial rehabilitada y reconstruida	Kilometro	4	2	50%	0	0	0%
Centros de salud pública rehabilitados	Unidad de Salud	1	0.5	50%	0	0	0%

*Fuente: FHIS, al 30 de septiembre de 2025*

Al cierre del III Trimestre de 2025 están programados como parte de la estrategia de contratación por lotes los siguientes proyectos:

Código del Sub-Proyecto	Nombre del Proyecto	Departamento
108310	Reposición Escuela Lempira y JN Eluis Omar Isaula	Yoro
108376	Reparación CEBG Éxitos de ANACH y CEPB Eugenia Madrid de Badia	Cortés
110176	Reposición CEPB Argelia Barrientos	Colón
110182	Reposición CEB Perla del Aguán	Colón
110906	Reposición Instituto José Simón Azcona Hoyo	Yoro
S/C	Reposición CEB Francisco Morazán	Cortes
S/C	Reparación CEB Miguel Paz Barahona	Cortes

A continuación, véase la ejecución financiera histórica del Proyecto Recuperación de Emergencia a causa de Ciclones Tropicales Eta e Iota en Honduras (PRE) al III trimestre de 2025:

Proyecto	Convenio	Costo Total		Fecha de
				Inicio - Fin
Proyecto Recuperación de Emergencia a causa de Ciclones Tropicales Eta e Iota en Honduras (PRE)	BCIE - 2261	US\$124,211,000	3,255,421,256.80	25/05/2021-31/12/2026
	Presupuesto Aprobado	Presupuesto Vigente	Ejecutado (Devengado)	% Ejecución
III Trimestre 2025	391,435,689	450,811,199	133,700,568.07	30%
Acumulado 2025	391,435,689	450,811,199	382,320,815.30	85%
Acumulado Vida del Proyecto *	3,255,421,257	3,255,421,257	1,215,176,693	37%

\*/ Presupuesto Aprobado = Costo Inicial del Proyecto

Presupuesto Vigente = Costo Actual del Proyecto

Tipo de Cambio al 31/09/2025 (BCH): L26.2088 por US\$1.00

De manera acumulada los proyectos ejecutados por el FHIS reportan los siguientes avances en construcción de fondos nacionales:

## Número de Centros Escolares Programados y Finalizados por Proyectos

### CENTROS ESCOLARES 2025

#### III TRIMESTRE FHIS

Proyecto	Programados	Ejecutados	Porcentaje
MIFE	35	22	62%
PROMINE	2	0	0%
PRE	16	5	31%
<b>TOTAL</b>	<b>53</b>	<b>27</b>	<b>51%</b>

Fuente FHIS

Asimismo, el resto de los proyectos ejecutados por el FHIS, reportan los siguientes avances relevantes:

#### 1. Proyectos Financiados por USAID

Los proyectos bajo el Proyecto Actividad Piloto de Infraestructura en el Occidente de Honduras USAID/PIOH y el Proyecto Infraestructura de la Seguridad Ciudadana USAID/ICS no han registrado avances en su ejecución. Lo anterior como resultado del cese de la cooperación por parte del Gobierno de los Estados Unidos a través de USAID, conforme a disposiciones emitidas por la Presidencia de dicho país. Esta suspensión ha generado un impacto crítico en la ejecución programática, y actualmente estos proyectos se encuentran en proceso de cancelación y análisis para determinar su viabilidad de implementación futura.

#### 2. Proyecto "Agua de Gracias" – Fondos BCIE

El proyecto "Agua de Gracias", financiado con recursos del Banco Centroamericano de Integración Económica (BCIE), permanece sin ejecución. A la fecha, no se han registrado avances físicos ni financieros significativos en su desarrollo ya que presenta diversos problemas ambientales, sociales y de operación.

Los principales avances físicos al 30 de septiembre de 2025 son los siguientes:

#### Principales Metas Físicas al III trimestre 2025

Metas Física	Unidad de Medida	Anual			III Trimestre de 2025		
		Programación	Ejecución	% EJEC.	Programación	Ejecución	% EJEC.
acceso a servicio de agua potable en beneficio de la población hondureña	obra	1	0	0%	0	0	0%

### Principales Metas Físicas al III trimestre 2025

Metas Física	Unidad de Medida	Anual			III Trimestre de 2025		
		Programación	Ejecución	% EJEC.	Programación	Ejecución	% EJEC.

*Fuente: FHIS, al 30 de septiembre de 2025*

### 3. Proyectos de Reciente incorporación en el PIP:

- ) **Ampliación del Polideportivo Ramón Díaz López – Etapa II**, ubicado en el municipio de Catacamas, Departamento de Olancho.
- ) **Construcción del Primer Hospital Garífuna**, localizado en el municipio de Irina, Departamento de Colón.

Los Proyectos en mención se encuentran en su etapa inicial.

#### **d.1. Principales Adquisiciones al III Trimestre 2025**

Al III trimestre del 2025, la adquisición de bienes incluyó Equipo informático, y contrataciones de obras y consultorías, los cuales se describen a continuación:

#### **Contratos Firmados III Trimestre 2025**

##### Proyecto

Proyecto Recuperación de Emergencia a causa de Ciclones Tropicales Eta e Iota en Honduras (PRE)

NO.	NOMBRE	EMPRESA ADJUDICADA	MONTO DEL CONTRATO L.	NO. DE CONTRATO	FECHA DE FIRMA DE CONTRATO
1	Lote No. 2 Rehabilitación de tramos Carreteros del Municipio de Cedros, Francisco Morazán	R&M y Asociados S. de R.L. de C.V.	33,249,123.67	SDO-O-FHIS-14-2025	6/8/2025
2	"Reposición Sistema Agua Potable en el Maraón, Municipio de Villanueva en el Departamento de Cortés	Lempira S. de R.L.	23,437,072.56	SDO-O-FHIS-16-2025	13/8/2025
3	Rehabilitación de tramos Carreteros del Municipio de Protección, Santa Bárbara	Compañía de Infraestructura e Inversiones Nacionales S.A. de C.V. (CIIN S.A. de C.V.)	32,083,612.14	SDO-O-FHIS-17-2025	27/8/2025
4	Rehabilitación de tramos Carreteros del Municipio de El Naranjito, Santa Bárbara		29,606,545.21	SDO-O-FHIS-18-2025	27/8/2025
1	Adquisición de Licencias de Antivirus para UEP-PRE	NAVEGA, S.A DE C.V.	56,599.21	SDC-B-FHIS-01-2025	22/8/2025

Estas adquisiciones forman parte de los esfuerzos para mejorar la infraestructura y los servicios públicos, asegurando que se disponga de los recursos necesarios para el desarrollo y el mantenimiento de proyectos Educativos.

**e. Gestión de la Inversión**

) En atención al Oficio DSM-0664-2025 del 3 de septiembre de 2025, se autoriza modificación presupuestaria y traslado del espacio, por un monto de L200,982,000.00 de fuente 21 (Crédito Externo), recursos que serán destinados para financiar el "Proyecto de Recuperación de Emergencia a Causa de los Ciclones Tropicales Eta e Iota en Honduras (PRE)", para su ejecución en el presente año fiscal.

) En atención OFICIO DSM-0568-2025, de fecha 30 de julio de 2025 MIFE

solicita el traslado a objetos, la solicitud se realiza para cubrir pagos de honorarios profesionales y gastos operativos de la Unidad Ejecutora del Programa, asimismo cubrir el total de los contratos de las empresas formuladoras de proyectos por un valor de L12,000,000.00.

- ) En seguimiento a Circular DGIP No. 01-2025, se actualiza la Proyección de ejecución Mensual para el Año 2025 (septiembre - diciembre).
- ) Durante el tercer trimestre del año 2025, se realizó, la solicitud de cuota trimestral de fondos externos a la SEFIN para garantizar la disponibilidad de recursos financieros de los proyectos de inversión pública.
- ) Acompañamiento constate a los diferentes proyectos ejecutados por FHIS.

**f. Problemática y Acciones al III Trimestre-2025 en los proyectos del FHIS**

- ) En empresas contratistas y de supervisión, se detectan debilidades técnicas, administrativas y de personal especializado. Estas limitaciones afectan la revisión, validación y tramitación de documentación esencial para la ejecución.
- ) Procesos internos lentos debido a restricciones con el pago en moneda extranjera, retrasan el flujo financiero requerido para ejecutar las obras.
- ) Algunos proyectos dependen de la voluntad operativa de municipalidades, que en muchos casos no cumplen con requisitos básicos como disponibilidad de terrenos, regulación de recursos hídricos o aceptación comunitaria, generando conflictos sociales o afectaciones a la viabilidad de largo plazo.
- ) Los programas financiados por USAID (ICS y PIOH) fueron cancelados tras una decisión oficial del Gobierno de Estados Unidos, comunicada el 13 de junio de 2025. La falta de planificación del cierre a nivel nacional provocó retrasos operativos, incluyendo la no renovación de contratos técnicos, lo que paralizó actividades clave durante más de un mes.

## **V. CONCLUSIONES**

- ) Durante el III Trimestre de 2025, Las experiencias recientes han puesto en evidencia aspectos clave a mejorar en los procesos de formulación, supervisión y ejecución de obras. Estos retos no deben verse como fallas estructurales, sino como oportunidades para consolidar aprendizajes, actualizar metodologías y promover la profesionalización continua del personal técnico y administrativo involucrado en la ejecución de proyectos de alto impacto social.
- ) El desarrollo de infraestructura social y comunitaria depende en gran medida del trabajo conjunto entre el nivel central, las municipalidades, las comunidades y los socios de cooperación. Los obstáculos encontrados en algunos proyectos muestran la importancia de reforzar mecanismos de coordinación, comunicación y corresponsabilidad, con el fin de asegurar que los proyectos respondan de forma integral a las necesidades locales y perduren en el tiempo para la debida sostenibilidad.

## **VI. RECOMENDACIONES**

- ) A partir de los aprendizajes acumulados, es conveniente continuar invirtiendo en la formación especializada del personal en áreas clave como formulación de proyectos, análisis de riesgos, supervisión de obras y gestión presupuestaria. Esto permitirá contar con expedientes más robustos, promover la eficiencia operativa y anticiparse a desafíos técnicos antes de iniciar la fase de ejecución.
- ) Promover espacios de diálogo permanente y acuerdos colaborativos con las alcaldías, comunidades y cooperantes internacionales es clave para asegurar que los proyectos respondan a contextos reales, se mantengan en el tiempo y cuenten con respaldo ciudadano. Una gobernanza compartida garantiza mayor sostenibilidad, aceptación social y compromiso en cada etapa del ciclo del proyecto.

## **VII. ANEXOS**

1. Clasificación del Objeto Específico del Gastos y Tipos de Fondos
  - 1.1 Objetiva Clasificación del Gasto por Objeto Tesoro Nacional.
  - 1.2 Objetiva Clasificación del Gasto por Objeto Recursos Propios.
  - 1.3 Objetiva Clasificación del Gasto por Objeto Donación Interna.
  - 1.4 Objetiva Clasificación del Gasto por Objeto Fondos Externos.
2. Ejecución por Programa y Grupo de Gasto
3. Modificaciones Presupuestarias
4. Plan de Inversión Pública, Ejecución Financiera
5. Programa de Inversión Pública, Ejecución Física

**ANEXO N° 1**  
**SECRETARÍA DE FINANZAS**  
**ADMINISTRACIÓN PÚBLICA CENTRAL**  
**INSTITUCIÓN 022: FONDO HONDUREÑO DE INVERSIÓN SOCIAL (FHIS)**  
**PRESUPUESTO DE EGRESOS POR OBJETO DETALLADO**  
**TERCER TRIMESTRE DE 2025**  
**FONDOS TOTALES**  
**(Cifras en Lempiras)**

Objeto	Descripción	Presupuesto Aprobado	Presupuesto Vigente	Ejecutado III Trimestre	Ejecutado Acumulado	Variación Trimestral		Variación Acumulada	
						Vigente / Ejecutado	% de Ejecución	Vigente / Acumulado	% de Ejecución
10000	SERVICIOS PERSONALES	164,754,065	164,754,065	30,667,110	94,298,298	134,086,955	18.6	70,455,767	57.2
11100	Sueldos Básicos	80,552,455	80,552,455	16,028,566	46,933,277	64,523,889	19.9	33,619,178	58.3
11400	Adicionales	3,800,000	-	-	-	-	-	-	-
11510	Decimotercer Mes	6,712,706	6,712,706	-	-	6,712,706	-	6,712,706	-
11520	Decimocuarto Mes	6,712,706	6,712,706	119,731	4,507,068	6,592,975	1.8	2,205,638	67.1
11600	Complementos	5,370,167	5,370,167	986,149	2,517,580	4,384,018	18.4	2,852,587	46.9
11710	Contribuciones al Instituto Nacional de Jubilaciones y Pensiones de los Empleados y Funcionarios del Poder Ejecutivo	11,680,109	11,680,109	2,187,198	6,517,252	9,492,911	18.7	5,162,858	55.8
11750	Contribuciones para Seguro Social	2,401,600	2,401,600	551,908	2,280,307	1,849,692	23.0	121,293	94.9
12100	Sueldos Básicos	37,800,475	37,800,475	8,751,873	25,551,187	29,048,602	23.2	12,249,288	67.6
12410	Decimotercer Mes	3,150,040	3,150,040	22,760	108,194	3,127,280	0.7	3,041,846	3.4
12420	Decimocuarto Mes	3,150,040	3,150,040	6,595	1,348,186	3,143,445	0.2	1,801,854	42.8
12550	Contribuciones para Seguro Social	1,311,098	1,311,098	353,314	1,026,041	957,784	26.9	285,057	78.3
16200	Compensaciones	2,112,669	5,912,669	1,659,016	3,509,208	4,253,653	28.1	2,403,461	59.4
20000	SERVICIOS NO PERSONALES	279,957,658	250,036,147	30,053,979	105,645,411	219,982,168	12.0	144,390,736	42.3
21110	Suministro De Energía Eléctrica	868,496	898,496	193,965	460,932	704,531	21.6	437,564	51.3
21200	Agua	75,696	75,696	29,400	72,312	46,296	38.8	3,384	95.5
21420	Telefonía Fija	15,000	15,000	-	-	15,000	-	15,000	-
21430	Telefonía Celular	8,508	175,842	28,036	101,542	147,806	15.9	74,300	57.7
22100	Alquiler de Edificios, Viviendas y Locales	15,202,200	14,617,200	3,394,843	10,307,853	11,222,357	23.2	4,309,347	70.5
23100	Mantenimiento y Reparación de Edificios y Locales	660,000	660,000	133,026	402,327	526,974	20.2	257,673	61.0
23200	Mantenimiento y Reparación de Equipos y Medios de Transporte	805,000	3,102,473	782,032	1,870,593	2,320,441	25.2	1,231,880	60.3
23360	Mantenimiento y Reparación de Equipo de Oficina y Muebles	377,200	417,200	23,460	73,543	393,740	5.6	343,658	17.6
23370	Mantenimiento y Reparación de Equipos de Comunicación	-	-	-	-	-	-	-	-
23390	Mantenimiento y Reparación de Otros Equipos	15,000	40,000	18,290	18,290	21,710	45.7	21,710	45.7
24200	Estudios, Investigaciones y Análisis de Factibilidad	94,291,640	81,925,717	7,425,051	32,784,818	74,500,666	9.1	49,140,899	40.0
24300	Servicios Jurídicos	1,190,000	1,644,334	343,864	921,772	1,300,470	20.9	722,562	56.1
24400	Servicios de Contabilidad y Auditoría	8,052,418	7,419,418	3,026,384	4,338,019	4,393,034	40.8	3,081,999	58.5
24500	Servicios de Capacitación	9,046,200	14,017,000	-	919,000	14,017,000	-	13,098,000	6.6
24600	Servicios de Informática y Sistemas Computarizados	960,000	960,000	-	-	960,000	-	960,000	-
24710	Servicios De Consultoría De Gestión Administrativa Y Financiera	45,844,759	45,951,275	7,507,015	22,482,777	38,444,260	16.3	23,468,498	48.9
24720	Servicios de Consultoría de Monitoreo y Evaluación	68,470,336	48,860,013	2,398,928	16,295,167	46,461,085	4.9	32,564,846	33.4
25100	Servicio de Transporte	11,720	225,014	30,643	108,771	194,371	13.6	116,243	48.3
25300	Servicio de Imprenta, Publicaciones y Reproducciones	2,829,835	2,283,338	299,609	1,337,255	1,983,729	13.1	946,083	58.6
25400	Primas y Gastos de Seguro	9,234,801	9,190,801	964,318	4,108,125	8,226,483	10.5	5,082,676	44.7
25500	Comisiones y Gastos Bancarios	2,000	72,612	549	11,025	72,063	0.8	61,587	15.2
25600	Publicidad y Propaganda	-	172,670	71,760	107,640	100,910	41.6	65,030	62.3
25700	Servicio de Internet	388,000	416,548	82,411	268,992	334,137	19.8	147,556	64.6
25900	Otros Servicios Comerciales y Financieros	68,000	282,279	37,134	150,619	245,145	13.2	131,660	53.4
26110	Pasajes Nacionales	250,000	797,710	55,055	55,055	742,655	6.9	742,655	6.9
26210	Viáticos Nacionales	19,284,889	13,442,629	2,709,430	7,786,129	10,733,199	20.2	5,656,500	57.9
26220	Viáticos al Exterior	-	50,198	43,245	47,886	6,953	86.1	2,312	95.4
27210	Tasas	405,000	967,228	325,450	336,830	641,778	33.6	630,398	34.8
29100	Ceremonial y Protocolo	1,600,960	1,355,456	130,079	278,141	1,225,377	9.6	1,077,315	20.5
30000	MATERIALES Y SUMINISTROS	13,170,245	78,799,576	2,613,399	5,333,241	76,186,177	3.3	73,466,335	6.8
31110	Productos Alimenticios Y Bebidas	1,638,875	2,350,172	121,616	645,906	2,228,556	5.2	1,704,266	27.5

**ANEXO N° 1**  
**SECRETARÍA DE FINANZAS**  
**ADMINISTRACIÓN PÚBLICA CENTRAL**  
**INSTITUCIÓN 022: FONDO HONDUREÑO DE INVERSIÓN SOCIAL (FHIS)**  
**PRESUPUESTO DE EGRESOS POR OBJETO DETALLADO**  
**TERCER TRIMESTRE DE 2025**  
**FONDOS TOTALES**  
**(Cifras en Lempiras)**

Objeto	Descripción	Presupuesto Aprobado	Presupuesto Vigente	Ejecutado III Trimestre	Ejecutado Acumulado	Variación Trimestral		Variación Acumulada	
						Vigente / Ejecutado	% de Ejecución	Vigente / Acumulado	% de Ejecución
32310	Prendas de Vestir	1,222,500	1,372,500	82,800	467,820	1,289,700	6.0	904,680	34.1
33100	Productos De Papel Y Cartón	845,000	847,000	59,120	461,026	787,880	7.0	385,974	54.4
33300	Productos de Artes Gráficas	107,000	257,000	-	36,076	257,000	-	220,925	14.0
33500	Libros, Revistas y Periódicos	50,000	50,000	33,450	33,450	16,550	66.9	16,550	66.9
34400	Llantas y Cámaras de Aire	655,000	705,000	3,500	3,500	701,500	0.5	701,500	0.5
35100	Productos Químicos	-	43,943,661	-	-	43,943,661	-	43,943,661	-
35210	Productos Farmacéuticos y Medicinales Varios	4,000	4,000	-	-	4,000	-	4,000	-
35500	Tintas, Pinturas y Colorantes	-	50,000	42,909	42,909	7,091	85.8	7,091	85.8
35610	Gasolina	1,193,580	570,000	-	126,368	570,000	-	443,632	22.2
35620	Diesel	3,150,550	3,937,850	1,351,450	2,250,643	2,586,400	34.3	1,687,207	57.2
35650	Aceites y Grasas Lubricantes	50,000	121,100	63,526	70,926	57,574	52.5	50,174	58.6
35800	Productos de Material Plástico	-	70,000	-	-	70,000	-	70,000	-
36400	Herramientas Menores	5,500	50,500	-	-	50,500	-	50,500	-
37100	Productos De Cemento, Asbesto, Yeso Y Otros	-	21,056,339	-	-	21,056,339	-	21,056,339	-
38100	Material De Defensa Y Seguridad	-	58,000	-	-	58,000	-	58,000	-
39100	Elementos de Limpieza y Aseo Personal	269,000	139,467	7,282	69,560	132,185	5.2	69,907	49.9
39200	Útiles de Escritorio, Oficina y Enseñanza	1,320,000	809,785	228,040	253,838	581,745	28.2	555,947	31.3
39400	Utensilios de Cocina y Comedor	10,000	10,000	-	954	10,000	-	9,046	9.5
39600	Repuestos y Accesorios	2,649,240	2,397,202	619,706	870,265	1,777,496	25.9	1,526,937	36.3
40000	<b>BIENES CAPITALIZABLES</b>	<b>1,601,878,359</b>	<b>1,916,054,330</b>	<b>339,378,796</b>	<b>800,393,478</b>	<b>1,576,675,534</b>	<b>17.7</b>	<b>1,115,660,852</b>	<b>41.8</b>
41120	Para Construcción de Bienes en Dominio Público	-	-	-	-	-	-	-	-
42110	Muebles Varios de Oficina	4,600,000	364,151	-	62,341	364,151	-	301,810	17.1
42120	Equipos Varios de Oficina	4,776,000	776,000	-	5,956	776,000	-	770,044	0.8
42140	Electrodomésticos	-	5,000	-	-	5,000	-	5,000	-
42270	Maquinaria y Equipo de Producción de Servicio (Agua, Luz, Teléfono etc)	-	2,400,000	-	-	2,400,000	-	2,400,000	-
42310	Equipo de Transporte Terrestre para Personas	6,200,000	2,600,000	-	-	2,600,000	-	2,600,000	-
42510	Equipo de Comunicación	18,009	54,809	-	54,809	54,809	-	-	100.0
42600	Equipos para Computación	7,730,763	7,904,956	192,165	858,776	7,712,791	2.4	7,046,180	10.9
42800	Herramientas Mayores	-	25,000	-	-	25,000	-	25,000	-
45100	Aplicaciones Informáticas	2,740,690	3,067,858	-	731,130	3,067,858	-	2,336,728	23.8
47110	Construcciones y Mejoras de Bienes en Dominio Privado	180,502,433	248,555,637	54,956,398	108,534,922	193,599,239	22.1	140,020,715	43.7
47120	Supervisión de Construcciones y Mejoras de Bienes en Dominio Privado	29,173,675	60,339,295	4,029,231	12,681,049	56,310,064	6.7	47,658,246	21.0
47210	Construcciones y Mejoras de Bienes en Dominio Público	1,296,655,385	1,494,420,177	261,473,072	635,862,799	1,232,947,105	17.5	858,557,378	42.5
47220	Supervisión de Construcciones y Mejoras de Bienes en Dominio Público	69,481,404	95,541,447	18,727,931	41,601,695	76,813,516	19.6	53,939,752	43.5
	<b>TOTAL</b>	<b>2,059,760,327</b>	<b>2,409,644,118</b>	<b>402,713,284</b>	<b>1,005,670,428</b>	<b>2,006,930,834</b>	<b>16.7</b>	<b>1,403,973,690</b>	<b>41.7</b>

**ANEXO N° 1.1**  
**SECRETARÍA DE FINANZAS**  
**ADMINISTRACIÓN PÚBLICA CENTRAL**  
**INSTITUCIÓN 022: FONDO HONDUREÑO DE INVERSIÓN SOCIAL (FHIS)**  
**PRESUPUESTO DE EGRESOS POR OBJETO DETALLADO**  
**TERCER TRIMESTRE DE 2025**  
**FONDOS DEL TESORO NACIONAL**  
**(Cifras en Lempiras)**

Objeto	Descripción	Presupuesto Aprobado	Presupuesto Vigente	Ejecutado III Trimestre	Ejecutado Acumulado	Variación Trimestral		Variación Acumulada	
						Vigente / Ejecutado	% de Ejecución	Vigente / Acumulado	% de Ejecución
10000	SERVICIOS PERSONALES	164,754,065	164,754,065	30,667,110	94,298,298	134,086,955	18.6	70,455,767	57.2
11100	Sueldos Básicos	80,552,455	80,552,455	16,028,566	46,933,277	64,523,889	19.9	33,619,178	58.3
11400	Adicionales	3,800,000	-	-	-	-	-	-	-
11510	Decimotercer Mes	6,712,706	6,712,706	-	-	6,712,706	-	6,712,706	-
11520	Decimocuarto Mes	6,712,706	6,712,706	119,731	4,507,068	6,592,975	1.8	2,205,638	67.1
11600	Complementos	5,370,167	5,370,167	986,149	2,517,580	4,384,018	18.4	2,852,587	46.9
11710	Contribuciones al Instituto Nacional de Jubilaciones y Pensiones de los Empleados y Funcionarios del Poder Ejecutivo	11,680,109	11,680,109	2,187,198	6,517,252	9,492,911	18.7	5,162,858	55.8
11750	Contribuciones para Seguro Social	2,401,600	2,401,600	551,908	2,280,307	1,849,692	23.0	121,293	94.9
12100	Sueldos Básicos	37,800,475	37,800,475	8,751,873	25,551,187	29,048,602	23.2	12,249,288	67.6
12410	Decimotercer Mes	3,150,040	3,150,040	22,760	108,194	3,127,280	0.7	3,041,846	3.4
12420	Decimocuarto Mes	3,150,040	3,150,040	6,595	1,348,186	3,143,445	0.2	1,801,854	42.8
12550	Contribuciones para Seguro Social	1,311,098	1,311,098	353,314	1,026,041	957,784	26.9	285,057	78.3
16200	Compensaciones	2,112,669	5,912,669	1,659,016	3,509,208	4,253,653	28.1	2,403,461	59.4
20000	SERVICIOS NO PERSONALES	51,303,199	64,348,417	8,353,572	41,400,890	55,994,845	13.0	22,947,527	64.3
21110	Suministro De Energía EléCtrica	538,496	538,496	125,182	244,635	413,314	23.2	293,861	45.4
21200	Agua	75,696	75,696	29,400	72,312	46,296	38.8	3,384	95.5
21430	Telefonía Celular	8,508	175,842	28,036	101,542	147,806	15.9	74,300	57.7
22100	Alquiler de Edificios, Viviendas y Locales	10,788,000	10,788,000	2,625,000	7,875,000	8,163,000	24.3	2,913,000	73.0
23200	Mantenimiento y Reparación de Equipos y Medios de Transporte	-	1,637,473	596,327	1,287,617	1,041,146	36.4	349,856	78.6
23370	Mantenimiento y Reparación de Equipos de Comunicación	-	-	-	-	-	-	-	-
23390	Mantenimiento y Reparación de Otros Equipos	-	25,000	18,290	18,290	6,710	73.2	6,710	73.2
24200	Estudios, Investigaciones y Análisis de Factibilidad	4,325,000	17,602,775	638,298	13,406,812	16,964,477	3.6	4,195,963	76.2
24300	Servicios Jurídicos	200,000	654,334	-	240,000	654,334	-	414,334	36.7
24400	Servicios de Contabilidad y Auditoría	570,000	1,037,000	118,000	133,000	919,000	11.4	904,000	12.8
24500	Servicios de Capacitación	1,717,000	1,717,000	-	919,000	1,717,000	-	798,000	53.5
24600	Servicios de Informática y Sistemas Computarizados	960,000	960,000	-	-	960,000	-	960,000	-
24710	Servicios De Consultoría De Gestión Administrativa Y Financiera	1,020,000	2,241,000	379,200	1,498,400	1,861,800	16.9	742,600	66.9
24720	Servicios de Consultoría de Monitoreo y Evaluación	7,608,000	8,008,600	172,800	4,586,400	7,835,800	2.2	3,422,200	57.3
25100	Servicio de Transporte	11,720	175,014	30,643	108,771	144,371	17.5	66,243	62.2
25300	Servicio de Imprenta, Publicaciones y Reproducciones	1,709,835	909,338	219,368	907,205	689,970	24.1	2,133	99.8
25400	Primas y Gastos de Seguro	8,769,801	8,769,801	964,318	3,988,683	7,805,483	11.0	4,781,118	45.5
25600	Publicidad y Propaganda	-	132,670	53,820	89,700	78,850	40.6	42,970	67.6
25700	Servicio de Internet	-	130,548	21,758	87,032	108,790	16.7	43,516	66.7
25900	Otros Servicios Comerciales y Financieros	-	214,279	37,134	143,945	177,145	17.3	70,334	67.2
26110	Pasajes Nacionales	-	254,610	45,867	45,867	208,743	18.0	208,743	18.0
26210	Viáticos Nacionales	12,001,143	7,176,736	2,037,776	5,316,776	5,138,960	28.4	1,859,960	74.1
26220	Viáticos al Exterior	-	50,198	43,245	47,886	6,953	86.1	2,312	95.4
27210	Tasas	-	337,228	157,227	157,227	180,001	46.6	180,001	46.6
29100	Ceremonial y Protocolo	1,000,000	736,779	11,882	124,788	724,897	1.6	611,991	16.9
30000	MATERIALES Y SUMINISTROS	5,377,550	70,460,074	2,373,857	3,887,605	68,086,217	3.4	66,572,469	5.5
31110	Productos Alimenticios Y Bebidas	300,000	366,910	71,139	262,564	295,771	19.4	104,346	71.6
32310	Prendas de Vestir	300,000	300,000	82,800	168,245	217,200	27.6	131,755	56.1
33100	Productos De Papel Y Cartón	500,000	550,000	59,120	461,026	490,880	10.7	88,974	83.8
33300	Productos de Artes Gráficas	100,000	100,000	-	36,076	100,000	-	63,925	36.1
33500	Libros, Revistas y Periódicos	50,000	50,000	33,450	33,450	16,550	66.9	16,550	66.9
34400	Llantas y Cámaras de Aire	-	50,000	-	-	50,000	-	50,000	-
35100	Productos Químicos	-	43,943,661	-	-	43,943,661	-	43,943,661	-

**ANEXO N° 1.1**  
**SECRETARÍA DE FINANZAS**  
**ADMINISTRACIÓN PÚBLICA CENTRAL**  
**INSTITUCIÓN 022: FONDO HONDUREÑO DE INVERSIÓN SOCIAL (FHIS)**  
**PRESUPUESTO DE EGRESOS POR OBJETO DETALLADO**  
**TERCER TRIMESTRE DE 2025**  
**FONDOS DEL TESORO NACIONAL**  
**(Cifras en Lempiras)**

Objeto	Descripción	Presupuesto Aprobado	Presupuesto Vigente	Ejecutado III Trimestre	Ejecutado Acumulado	Variación Trimestral		Variación Acumulada	
						Vigente / Ejecutado	% de Ejecución	Vigente / Acumulado	% de Ejecución
35620	Diesel	1,952,550	2,459,850	1,209,539	1,763,240	1,250,311	49.2	696,610	71.7
35650	Aceites y Grasas Lubricantes	50,000	121,100	63,526	70,926	57,574	52.5	50,174	58.6
37100	Productos De Cemento, Asbesto, Yeso Y Otros	-	21,056,339	-	-	21,056,339	-	21,056,339	-
39100	Elementos de Limpieza y Aseo Personal	200,000	69,467	7,282	69,467	62,185	10.5	-	100.0
39200	Utiles de Escritorio, Oficina y Enseñanza	600,000	419,785	228,040	252,927	191,745	54.3	166,858	60.3
39600	Repuestos y Accesorios	1,325,000	972,962	618,961	769,684	354,001	63.6	203,278	79.1
40000	BIENES CAPITALIZABLES	223,254,729	490,647,297	58,278,923	193,811,833	432,368,374	11.9	296,835,464	39.5
42110	Muebles Varios de Oficina	-	49,151	-	49,151	49,151	-	-	100.0
42120	Equipos Varios de Oficina	6,000	6,000	-	5,956	6,000	-	44	99.3
42510	Equipo de Comunicación	18,009	18,009	-	18,009	18,009	-	-	100.0
42600	Equipos para Computación	780,763	742,956	-	240,051	742,956	-	502,905	32.3
45100	Aplicaciones Informáticas	-	57,858	-	57,858	57,858	-	-	100.0
47110	Construcciones y Mejoras de Bienes en Dominio Privado	80,138,318	168,726,684	33,452,787	80,970,386	135,273,897	19.8	87,756,298	48.0
47120	Supervisión de Construcciones y Mejoras de Bienes en Dominio Privado	-	15,000,000	-	-	15,000,000	-	15,000,000	-
47210	Construcciones y Mejoras de Bienes en Dominio Público	142,311,639	306,046,639	24,826,136	112,470,422	281,220,503	8.1	193,576,217	36.7
TOTAL		444,689,543	790,209,853	99,673,464	333,398,626	690,536,389	12.6	456,811,227	42.2

**ANEXO N° 1.2**  
**SECRETARÍA DE FINANZAS**  
**ADMINISTRACIÓN PÚBLICA CENTRAL**  
**INSTITUCIÓN 022: FONDO HONDUREÑO DE INVERSIÓN SOCIAL (FHIS)**  
**PRESUPUESTO DE EGRESOS POR OBJETO DETALLADO**  
**TERCER TRIMESTRE DE 2025**  
**FONDOS EXTERNOS**  
**(Cifras en Lempiras)**

Objeto	Descripción	Presupuesto Aprobado	Presupuesto Vigente	Ejecutado III Trimestre	Ejecutado Acumulado	Variación Trimestral		Variación Acumulada	
						Vigente / Ejecutado	% de Ejecución	Vigente / Acumulado	% de Ejecución
20000	SERVICIOS NO PERSONALES	228,654,459	185,687,730	21,700,406	64,244,521	163,987,324	11.7	121,443,209	34.6
21110	Suministro De Energía EléCtrica	330,000	360,000	68,783	216,296	291,217	19.1	143,704	60.1
21200	Agua	-	-	-	-	-	-	-	-
21420	Telefonía Fija	15,000	15,000	-	-	15,000	-	15,000	-
21430	Telefonía Celular	-	-	-	-	-	-	-	-
22100	Alquiler de Edificios, Viviendas y Locales	4,414,200	3,829,200	769,843	2,432,853	3,059,357	20.1	1,396,347	63.5
23100	Mantenimiento y Reparación de Edificios y Locales	660,000	660,000	133,026	402,327	526,974	20.2	257,673	61.0
23200	Mantenimiento y Reparación de Equipos y Medios de Transporte	805,000	1,465,000	185,705	582,976	1,279,295	12.7	882,024	39.8
23360	Mantenimiento y Reparación de Equipo de Oficina y Muebles	377,200	417,200	23,460	73,543	393,740	5.6	343,658	17.6
23370	Mantenimiento y Reparación de Equipos de Comunicación	-	-	-	-	-	-	-	-
23390	Mantenimiento y Reparación de Otros Equipos	15,000	15,000	-	-	15,000	-	15,000	-
24200	Estudios, Investigaciones y Análisis de Factibilidad	89,966,640	64,322,942	6,786,754	19,378,006	57,536,188	10.6	44,944,936	30.1
24300	Servicios Jurídicos	990,000	990,000	343,864	681,772	646,136	34.7	308,228	68.9
24400	Servicios de Contabilidad y Auditoría	7,482,418	6,382,418	2,908,384	4,205,019	3,474,034	45.6	2,177,399	65.9
24500	Servicios de Capacitación	7,329,200	12,300,000	-	-	12,300,000	-	12,300,000	-
24600	Servicios de Informática y Sistemas Computarizados	-	-	-	-	-	-	-	-
24710	Servicios De Consultoría De Gestión Administrativa Y Financiera	44,824,759	43,710,275	7,127,815	20,984,377	36,582,460	16.3	22,725,898	48.0
24720	Servicios de Consultoría de Monitoreo y Evaluación	60,862,336	40,851,413	2,226,128	11,708,767	38,625,285	5.4	29,142,646	28.7
25100	Servicio de Transporte	-	50,000	-	-	50,000	-	50,000	-
25300	Servicio de Imprenta, Publicaciones y Reproducciones	1,120,000	1,374,000	80,241	430,050	1,293,759	5.8	943,950	31.3
25400	Primas y Gastos de Seguro	465,000	421,000	-	119,443	421,000	-	301,558	28.4
25500	Comisiones y Gastos Bancarios	2,000	72,612	549	11,025	72,063	0.8	61,587	15.2
25600	Publicidad y Propaganda	-	40,000	17,940	17,940	22,060	44.9	22,060	44.9
25700	Servicio de Internet	388,000	286,000	60,653	181,960	225,347	21.2	104,040	63.6
25900	Otros Servicios Comerciales y Financieros	68,000	68,000	-	6,674	68,000	-	61,326	9.8
26110	Pasajes Nacionales	250,000	543,100	9,188	9,188	533,913	1.7	533,913	1.7
26210	Viáticos Nacionales	7,283,746	6,265,893	671,653	2,469,353	5,594,240	10.7	3,796,540	39.4
26220	Viáticos al Exterior	-	-	-	-	-	-	-	-
27210	Tasas	405,000	630,000	168,223	179,603	461,777	26.7	450,397	28.5
29100	Ceremonial y Protocolo	600,960	618,677	118,197	153,353	500,480	19.1	465,324	24.8
30000	MATERIALES Y SUMINISTROS	7,792,695	8,339,502	239,541	1,445,636	8,099,961	2.9	6,893,866	17.3
31110	Productos Alimenticios Y Bebidas	1,338,875	1,983,262	50,477	383,342	1,932,785	2.5	1,599,920	19.3
32310	Prendas de Vestir	922,500	1,072,500	-	299,575	1,072,500	-	772,925	27.9
33100	Productos De Papel Y Cartón	345,000	297,000	-	-	297,000	-	297,000	-
33300	Productos de Artes Gráficas	7,000	157,000	-	-	157,000	-	157,000	-
33500	Libros, Revistas y Periódicos	-	-	-	-	-	-	-	-
34400	Llantas y Cámaras de Aire	655,000	655,000	3,500	3,500	651,500	0.5	651,500	0.5
35100	Productos Químicos	-	-	-	-	-	-	-	-
35210	Productos Farmacéuticos y Medicinales Varios	4,000	4,000	-	-	4,000	-	4,000	-
35500	Tintas, Pinturas y Colorantes	-	50,000	42,909	42,909	7,091	85.8	7,091	85.8
35610	Gasolina	1,193,580	570,000	-	126,368	570,000	-	443,632	22.2
35620	Diesel	1,198,000	1,478,000	141,911	487,403	1,336,089	9.6	990,597	33.0
35650	Aceites y Grasas Lubricantes	-	-	-	-	-	-	-	-
35800	Productos de Material Plástico	-	70,000	-	-	70,000	-	70,000	-
36400	Herramientas Menores	5,500	50,500	-	-	50,500	-	50,500	-
37100	Productos De Cemento, Asbesto, Yeso Y Otros	-	-	-	-	-	-	-	-
38100	Material De Defensa Y Seguridad	-	58,000	-	-	58,000	-	58,000	-
39100	Elementos de Limpieza y Aseo Personal	69,000	70,000	-	93	70,000	-	69,907	0.1
39200	Utiles de Escritorio, Oficina y Enseñanza	720,000	390,000	-	911	390,000	-	389,089	0.2
39400	Utensilios de Cocina y Comedor	10,000	10,000	-	954	10,000	-	9,046	9.5
39600	Repuestos y Accesorios	1,324,240	1,424,240	745	100,581	1,423,495	0.1	1,323,659	7.1

**ANEXO N° 1.2**  
**SECRETARÍA DE FINANZAS**  
**ADMINISTRACIÓN PÚBLICA CENTRAL**  
**INSTITUCIÓN 022: FONDO HONDUREÑO DE INVERSIÓN SOCIAL (FHIS)**  
**PRESUPUESTO DE EGRESOS POR OBJETO DETALLADO**  
**TERCER TRIMESTRE DE 2025**  
**FONDOS EXTERNOS**  
**(Cifras en Lempiras)**

Objeto	Descripción	Presupuesto Aprobado	Presupuesto Vigente	Ejecutado III Trimestre	Ejecutado Acumulado	Variación Trimestral		Variación Acumulada	
						Vigente / Ejecutado	% de Ejecución	Vigente / Acumulado	% de Ejecución
40000	BIENES CAPITALIZABLES	1,378,623,630	1,215,015,555	235,819,443	550,805,231	979,196,112	19.4	664,210,324	45.3
41120	Para Construcción de Bienes en Dominio Público	-	-	-	-	-	-	-	-
42110	Muebles Varios de Oficina	4,600,000	315,000	-	13,190	315,000	-	301,810	4.2
42120	Equipos Varios de Oficina	4,770,000	770,000	-	-	770,000	-	770,000	-
42140	Electrodomésticos	-	5,000	-	-	5,000	-	5,000	-
42270	Maquinaria y Equipo de Producción de Servicio (Agua, Luz, Teléfono etc)	-	2,400,000	-	-	2,400,000	-	2,400,000	-
42310	Equipo de Transporte Terrestre para Personas	6,200,000	2,600,000	-	-	2,600,000	-	2,600,000	-
42510	Equipo de Comunicación	-	36,800	-	36,800	36,800	-	-	100.0
42600	Equipos para Computación	6,950,000	7,162,000	192,165	618,725	6,969,835	2.7	6,543,275	8.6
42800	Herramientas Mayores	-	25,000	-	-	25,000	-	25,000	-
45100	Aplicaciones Informáticas	2,740,690	3,010,000	-	673,273	3,010,000	-	2,336,727	22.4
47110	Construcciones y Mejoras de Bienes en Dominio Privado	100,364,115	79,828,953	21,503,611	27,564,536	58,325,342	26.9	52,264,417	34.5
47120	Supervisión de Construcciones y Mejoras de Bienes en Dominio Privado	29,173,675	45,339,295	4,029,231	12,681,049	41,310,064	8.9	32,658,246	28.0
47210	Construcciones y Mejoras de Bienes en Dominio Público	1,154,343,746	981,042,103	191,732,301	467,981,758	789,309,802	19.5	513,060,345	47.7
47220	Supervisión de Construcciones y Mejoras de Bienes en Dominio Público	69,481,404	92,481,404	18,362,136	41,235,900	74,119,268	19.9	51,245,504	44.6
	TOTAL	1,615,070,784	1,409,042,787	257,759,391	616,495,388	1,151,283,396	18.3	792,547,399	43.8

**ANEXO N° 2**  
**SECRETARÍA DE FINANZAS**  
**ADMINISTRACIÓN PÚBLICA CENTRAL**  
**INSTITUCIÓN 022: FONDO HONDUREÑO DE INVERSIÓN SOCIAL (FHIS)**  
**PRESUPUESTO DE EGRESOS POR PROGRAMA Y GRUPO DE GASTO**  
**TERCER TRIMESTRE DE 2025**  
**TOTAL FONDOS**  
**(Cifras en Lempiras)**

Programa	Grupo	Descripción	Presupuesto Aprobado	Presupuesto Vigente	Ejecutado III Trimestre	Ejecutado Acumulado	Variación Trimestral		Variación Acumulada	
							Vigente / Ejecutado	% de Ejecución	Vigente / Acumulado	% de Ejecución
1		ACTIVIDADES CENTRALES	780,038,186	581,975,482	41,987,429	160,688,712	539,988,053	7.2	421,286,770	27.6
	10000	SERVICIOS PERSONALES	164,754,065	164,754,065	30,667,110	94,298,298	134,086,955	18.6	70,455,767	57.2
	20000	SERVICIOS NO PERSONALES	33,761,799	44,563,635	6,373,359	30,132,660	38,190,276	14.3	14,430,975	67.6
	30000	MATERIALES Y SUMINISTROS	4,937,550	4,223,464	1,967,648	3,376,467	2,255,816	46.6	846,997	79.9
	40000	BIENES CAPITALIZABLES	576,584,772	368,434,318	2,979,312	32,881,287	365,455,006	0.8	335,553,031	8.9
11		INFRAESTRUCTURA RURAL A NIVEL NACIONAL (PIOH)	79,040,000	13,289,800	-	1,694,598	13,289,800	-	11,595,202	12.8
	20000	SERVICIOS NO PERSONALES	5,959,550	2,620,063	-	1,009,243	2,620,063	-	1,610,820	38.5
	30000	MATERIALES Y SUMINISTROS	1,198,580	475,000	-	65,971	475,000	-	409,029	13.9
	40000	BIENES CAPITALIZABLES	71,881,870	10,194,737	-	619,383	10,194,737	-	9,575,354	6.1
12		SIN PROYECTO	226,190,135	394,190,135	117,916,122	205,206,255	276,274,013	29.9	188,983,880	52.1
	20000	SERVICIOS NO PERSONALES	20,329,333	48,948,994	6,828,752	18,815,492	42,120,242	14.0	30,133,502	38.4
	30000	MATERIALES Y SUMINISTROS	2,200,000	3,502,087	325,660	459,095	3,176,427	9.3	3,042,992	13.1
	40000	BIENES CAPITALIZABLES	203,660,802	341,739,054	110,761,711	185,931,669	230,977,343	32.4	155,807,385	54.4
14		FOMENTO AL DESARROLLO LOCAL (ICS Y CONVIVIR)	283,858,548	185,090,695	6,720,331	47,871,090	178,370,364	3.6	137,219,605	25.9
	20000	SERVICIOS NO PERSONALES	140,091,945	74,848,224	2,635,840	18,982,585	72,212,384	3.5	55,865,639	25.4
	30000	MATERIALES Y SUMINISTROS	1,035,000	1,678,910	166,431	752,423	1,512,479	9.9	926,487	44.8
	40000	BIENES CAPITALIZABLES	142,731,603	108,563,561	3,918,061	28,136,082	104,645,500	3.6	80,427,479	25.9
16		RECONSTRUCCIÓN NACIONAL (PRE)	391,435,689	450,811,199	133,700,568	382,320,815	317,110,631	29.7	68,490,384	84.8
	20000	SERVICIOS NO PERSONALES	72,077,085	71,367,285	12,450,144	33,215,876	58,917,141	17.4	38,151,409	84.8
	30000	MATERIALES Y SUMINISTROS	3,639,115	3,710,115	110,752	634,310	3,599,363	3.0	3,075,805	46.5
	40000	BIENES CAPITALIZABLES	315,719,489	375,733,799	121,139,672	348,470,629	254,594,127	32.2	27,263,170	17.1
17		AGUA Y SANEAMIENTO (AGUAS DE GRACIAS)	100,524,959	100,524,959	1,808,793	3,827,263	98,716,166	1.8	96,697,696	3.8
	20000	SERVICIOS NO PERSONALES	7,737,946	7,687,946	1,765,884	3,489,554	5,922,062	23.0	4,198,392	45.4
	30000	MATERIALES Y SUMINISTROS	160,000	210,000	42,909	44,975	167,091	20.4	165,025	21.4
	40000	BIENES CAPITALIZABLES	92,627,013	92,627,013	-	292,734	92,627,013	-	92,334,279	0.3
19		GESTION DE PROYECTOS ARTICULO 292/338 DGP-2023/2024	-	115,520,310	13,581,525	39,832,422	101,938,785	11.8	75,687,888	34.5
	40000	BIENES CAPITALIZABLES	-	115,520,310	13,581,525	39,832,422	101,938,785	11.8	75,687,888	34.5
20		INFRAESTRUCTURA NACIONAL (FONDOS NACIONALES)	198,672,810	568,241,538	86,998,516	164,229,273	481,243,022	15.3	404,012,265	28.9
	30000	MATERIALES Y SUMINISTROS	-	65,000,000	-	-	65,000,000	-	65,000,000	-
	40000	BIENES CAPITALIZABLES	198,672,810	503,241,538	86,998,516	164,229,273	416,243,022	17.3	339,012,265	32.6
		<b>TOTAL</b>	<b>2,059,760,327</b>	<b>2,409,644,118</b>	<b>402,713,284</b>	<b>1,005,670,428</b>	<b>2,006,930,834</b>	<b>16.7</b>	<b>1,403,973,690</b>	<b>41.7</b>

**ANEXO N° 3**  
**SECRETARÍA DE FINANZAS**  
**ADMINISTRACIÓN PÚBLICA CENTRAL**  
**INSTITUCIÓN 022: FONDO HONDUREÑO DE INVERSIÓN SOCIAL (FHIS)**  
**MODIFICACIONES PRESUPUESTARIAS**  
**TERCER TRIMESTRE DE 2025**  
**(Cifras en Lempiras)**

No.	Descripción de Modificación	Aumentos		Monto		Numero de Documento FMP - 05	Justificación
		Nacionales	Total	Nacionales	Total		
126	Creación de espacio presupuestario	45,000,000.00	45,000,000.00	45,000,000.00	45,000,000.00	58	<p>Artículos 35, 237 y 242 DL 4-2025</p> <p>La Dirección General de Presupuesto a través de la Unidad de Análisis y Control de la Gestión Financiera, considerando que el BCH, realizó un depósito a la cuenta de la TGR No. 11101010006181 TGR-Cuenta Única en Moneda Nacional, por L4,372,467,411.55 de los cuales se encuentran consignados en el Presupuesto General de Ingresos y Egresos de la República, Ejercicio Fiscal 2025 L3,000,000,000.00, en concepto de excedentes operativos generados por el Banco Central de Honduras correspondientes a la gestión 2024. Esta operación se efectúa de conformidad con lo establecido en el artículo 5 de la Ley del BCH (DL No. 53) y su reforma mediante el DL No.111-2004.El segundo párrafo de dicha ley establece que el Directorio del BCH acordará la distribución del excedente neto, luego de realizar las reservas pertinentes para asegurar la solidez del patrimonio de la institución, debiendo transferir a la TGR el excedente neto percibido en efectivo dentro de los 60 días siguientes al cierre de cada ejercicio.Este valor está registrado financieramente con fuente 14-Donaciones Internas, en el rubro de ingresos 22501-Transferencias de Capital de Instituciones Públicas Financieras.Dicha transferencia deberá ser incorporada al Presupuesto General de Ingresos y Egresos de la República para el año 2025 siguiendo los mecanismos establecidos en los artículos 41 del DL No.83-2004; 35 y 237 del Decreto Legislativo No.4-2025. Recursos que serán utilizados para sufragar necesidades presupuestarias y financieras de diversa índole, programas y proyectos prioritarios del Gobierno de la República y situaciones emergentes no previstas. Se realiza la presente modificación presupuestaria conforme a lo establecido en los artículos 35, 237 y 242 del DL 4-2025.Por lo que la SEFIN estima procedente realizar las operaciones presupuestarias y financieras correspondientes a la creación de espacio presupuestario con fuente 14 Donaciones Internas, Organismo Financiador 224 BCH que se encuentran disponibles financieramente en la TGR por L45,000,000.00 mediante la disminución de espacio presupuestario con la fuente 21 Crédito Externo, Organismo Financiador 263 Organismos Varios, consignado en gasto de capital en la Institución 140SAG, para ampliar el gasto de capital en la institución 22- FHIS y atender la ejecución de los Proyectos de reconstrucción/remodelación de los Camerinos de los Estadios: Juan Ramón Breué Vargas, Barrio Las Acacias, Juticalpa; Argelio Sablillón, Barrio Llano del Conejo, Santa Bárbara; Rubén Guifarro, Barrio El Estadio, Catacamas Olancho; Miraflores, Colonia Figueroa, Santa Rosa de Copán, Copán;Estadio Ceibeño, Barrio La Isla, La Ceiba, Atlántida y Estadio Fausto Flores Lagos, Barrio El Estadio, Choluteca, Choluteca en atención al oficio N° DSM-0391-2025 del 26-5-2025 y para lo cual la SPE emitió Oficio No. SPE-393-2025 de fecha 05-8-2025, mediante el cual manifiesta que en fecha 19-8-2024, se emitió dictamen técnico de validación sobre la Planificación Operativa Anual del FHIS para la formulación 2025, donde los programas ya se encuentran vinculados al Plan Estratégico de Gobierno de nuestra presidenta Iris Xiomara Castro, orientado a Mejorar la conectividad, manteniendo la red vial nacional, portuaria y aeroportuaria para apoyar la producción y fomentar el crecimiento económico, en cumplimiento al artículo 242 del DL 4-2025 y en vista que la DGP manifiesta su conformidad para aprobar la solicitud presentada por el FHIS mediante el Verificado Ingresos en el SIAFI de los Documentos FMP-05 N°47 de la SAG y 58 del FHIS, por lo que se autorizan los Documentos FMP-05 No. 47 de la SAG y 58 del FHIS ambos de fecha 10-06-2025, en el SIAFI II con base a los artículos 1, 2, 3, 35, 51, 185, 236, 237, 239, 240 y 242 del DL4-2025. El presente FMP-05 constituye el instrumento legal para realizar la modificación presupuestaria de fondos de la institución sin embargo la ejecución es responsabilidad de la institución ejecutora</p>
493	Traslados de la Inst. 449 Servicios Financieros de la Admón. Central a AC e ID con ERP	230,000,000.00	230,000,000.00	230,000,000.00	230,000,000.00	77	<p>Resolución Provisional No. 337-DGP-USDEE-AC/Resolución Definitiva 321-2025</p> <p>CONSIDERANDO (1): Que el Fondo Hondureño de Inversión Social (FHIS), mediante Oficio No. DSM-0623-2025 de fecha 2 de septiembre de 2025 solicita incorporación presupuestaria por DOSCIENTOS TREINTA MILLONES DE LEMPIRAS EXACTOS (L230,000,000.00), con el propósito de ejecutar proyectos en el Municipio de San Pedro Sula, Departamento de Cortés, con el objetivo de realizar intervenciones de pavimentación, CONSIDERANDO (2): Que la Dirección General de Presupuesto realizó la revisión de los documentos que respaldan la solicitud, base legal y disponibilidad presupuestaria, por lo que la Secretaría de Estado en el Despacho de Finanzas (SEFIN) estima procedente financiar y trasladar fondos de la Institución 449 Servicios Financieros de la Administración Central a el Fondo Hondureño de Inversión Social (FHIS), por DOSCIENTOS TREINTA MILLONES DE LEMPIRAS EXACTOS (L230,000,000.00), recursos provenientes de la Fuente 11 Tesoro Nacional, los cuales serán ejecutados por el Fondo Hondureño de Inversión Social (FHIS), con el propósito de ejecutar proyectos en el Municipio de San Pedro Sula, Departamento de Cortés de los cuales se detallan a continuación: CONSIDERANDO (3): Que conforme a lo dispuesto en el artículo 24 literal a) numeral 4 del Acuerdo N° 1341 de fecha 6 de noviembre de 2008 contenido de las Normas Técnicas del Subsistema de Presupuesto, corresponde a la Secretaría de Estado en el Despacho de Finanzas, realizar los traslados de fondos de la Institución 449 Servicios Financieros de la Administración Central a las diferentes Instituciones del Sector Público mediante Resolución Interna y viceversa. CONSIDERANDO (4): Que la presente Resolución constituye un Instrumento Legal para realizar el traslado de Fondos del Tesoro Nacional de la Institución 449 Servicios Financieros de la Administración Central al Fondo Hondureño de Inversión Social (FHIS), sin embargo, la ejecución de los fondos es responsabilidad de la Institución ejecutora del gasto en cumplimiento a lo señalado en los artículos 6 y 87 de la Ley Orgánica del Presupuesto, 3 de las Disposiciones Generales del Presupuesto y 7 de las Normas Técnicas del Subsistema de Presupuesto. CONSIDERANDO (5): Que de conformidad con lo establecido en el artículo 36 numeral 8) de la Ley General de la Administración Pública, son atribuciones y deberes comunes a las Secretarías de Estado, emitir los acuerdos y resoluciones en los asuntos de su competencia y aquellos que le delegue la Presidenta de la República, y cuidar de su ejecución. La firma del Secretario de Estado en estos casos será autorizada por los respectivos Secretarios Generales. POR TANTO: De conformidad a lo establecido en los artículos: 321 de la Constitución de la República; 36 numeral 8) y 116 de la Ley General de la Administración Pública; 6, 35, 37 numeral 4 y 87 de la Ley Orgánica del Presupuesto; 1, 2, 3, 51, 111, 112, 113, 114, 119, 123, 124, 125, 127, 236, 237 y 240 de las Disposiciones Generales del Presupuesto General de Ingresos y Egresos de la República, Ejercicio Fiscal 2025; 2 y 3 del Reglamento de Ejecución de la Ley Orgánica del Presupuesto; 24 literal a) numeral 4) de las Normas Técnicas del Subsistema de Presupuesto contenidas en el Acuerdo N° 1341; y 27 numeral 7) del Reglamento de Organización, Funcionamiento y Competencias del Poder Ejecutivo.</p> <p>MOD449TRAFIN</p>
TOTAL		45,000,000	275,000,000	275,000,000.00	275,000,000.00		

SECRETARÍA DE FINANZAS  
Subsecretaría de Crédito e Inversión Pública - Dirección General de Inversiones Públicas  
**PLAN DE INVERSIÓN PÚBLICA, EJECUCIÓN FINANCIERA AL III TRIMESTRE, 2025**  
Cifras en Lempiras

No. Proy.	Institución/ Programa o Proyecto	Convenio	Presupuesto Aprobado			Presupuesto Vigente			Ejecutado III Trimestre			Ejecutado Anual (Devengado)			Compromiso Aprobado			% Ejecución (Como % del)				
			Fondos Nacionales	Fondos Externos	Total	14 - Donaciones Internas	Fondos Nacionales	Fondos Externos	Total	Fondos Nacionales	Fondos Externos	Total	% Ejecución	Fondos Nacionales	Fondos Externos	Total	Fondos Nacionales		Fondos Externos	Total		
10	0022 - Fondo Hondureño de Inversión Social		41,978,547	1,615,070,784	1,657,049,331		55,391,478	97,370,025	1,409,042,787	1,506,412,812	19,262,184	257,759,391	277,021,575	18.4%	41,900,394	616,495,388	657,795,782	43.7%	43,232,751	759,685,303	802,918,054	53.3%
1	ACTIVIDAD PÍLOTO DE INFRAESTRUCTURA EN EL OCCIDENTE DE HONDURAS	522-0502 CG E No.9		79,040,000	79,040,000					13,289,800				0.0%		1,694,598	1,694,598	12.8%		1,694,598	1,694,598	12.8%
2	TOTAL ACTIVIDAD PÍLOTO DE INFRAESTRUCTURA EN EL OCCIDENTE DE HONDURAS			79,040,000	79,040,000					13,289,800				0.0%		1,694,598	1,694,598	12.8%		1,694,598	1,694,598	12.8%
	Ampliación del Polideportivo Ramón Díaz López, Etapa II, ubicado en Catacamas, Departamento de Ocotepeque	FN-26500-01	-	-	-	35,391,478	35,391,478	35,391,478	35,391,478	35,391,478	10,209,094		10,209,094	28.8%	10,209,094		10,209,094	28.8%	10,209,094		10,209,094	28.8%
	Total Ampliación del Polideportivo Ramón Díaz López, Etapa II, ubicado en Catacamas, Depart		-	-	-	35,391,478	35,391,478	35,391,478	35,391,478	35,391,478	10,209,094		10,209,094	28.8%	10,209,094		10,209,094	28.8%	10,209,094		10,209,094	28.8%
3	Construcción del Primer Hospital Garifuna en el Municipio de Jijona, Departamento de Colón	FN-25984-1	-	-	-	20,000,000	20,000,000	20,000,000	20,000,000	20,000,000	6,666,667		6,666,667	33.3%	6,666,667		6,666,667	33.3%	6,666,667		6,666,667	34.8%
	Total Construcción del Primer Hospital Garifuna en el Municipio de Jijona, Departamento de C		-	-	-	20,000,000	20,000,000	20,000,000	20,000,000	20,000,000	6,666,667		6,666,667	33.3%	6,666,667		6,666,667	33.3%	6,666,667		6,666,667	34.8%
4	Total CONVIVENCIA Y ESPACIOS SEGUROS PARA JOVENES EN HONDURAS FASE III	BMZ Nr. 2016 64348	9,081,400	36,683,660	45,765,060				10,986,386	36,683,660	47,670,046	267,107	1,393,844	3.5%	3,079,497	7,705,268	10,784,764	22.6%	3,079,497	8,080,268	11,159,764	23.4%
	CONVENIO KFW 2018 6756.3		-	66,471,315	66,471,315				1,904,986	66,471,315	64,566,329	950,888	4,108,492	7.8%	2,622,259	11,051,286	13,673,545	20.4%	3,162,259	9,020,027	12,182,286	18.9%
	Total CONVIVENCIA Y ESPACIOS SEGUROS PARA JOVENES EN HONDURAS FASE III		9,081,400	103,154,975	112,236,375				9,081,400	103,154,975	112,236,375	1,217,994	5,502,336	6.0%	5,701,755	16,134,295	21,836,050	19.5%	6,241,755	17,100,295	23,342,050	20.8%
5	PROGRAMA DE INFRAESTRUCTURA PARA LA SEGURIDAD CIUDADANA	522-0501-4	29,787,953	141,834,220	171,622,173				29,787,953	43,066,367	72,854,320	-	-	0.0%	17,472,064	8,562,976	26,035,040	35.7%	18,537,564	8,562,976	27,100,540	37.2%
	Total PROGRAMA DE INFRAESTRUCTURA PARA LA SEGURIDAD CIUDADANA		29,787,953	141,834,220	171,622,173				29,787,953	43,066,367	72,854,320	-	-	0.0%	17,472,064	8,562,976	26,035,040	35.7%	18,537,564	8,562,976	27,100,540	37.2%
6	PROGRAMA DE MEJORA DE LA INFRAESTRUCTURA ESCOLAR (PROMINE/KFW, FASE III)	BM2 2016 68 763	3,109,194	75,315,848	78,425,042				3,109,194	75,315,848	78,425,042	1,168,429	23,836,335	31.9%	1,250,814	33,184,913	34,435,727	43.9%	1,287,510	33,384,913	34,672,423	44.2%
	Total PROGRAMA DE MEJORA DE LA INFRAESTRUCTURA ESCOLAR (PROMINE/KFW, FASE III)		3,109,194	75,315,848	78,425,042				3,109,194	75,315,848	78,425,042	1,168,429	23,836,335	31.9%	1,250,814	33,184,913	34,435,727	43.9%	1,287,510	33,384,913	34,672,423	44.2%
7	PROGRAMA DE MEDORAMIENTO INTEGRAL DE LA INFRAESTRUCTURA Y FORMACION EDUCATIVA EN HONDURAS	BCIE - 2239		447,765,093	447,765,093				315,765,093	315,765,093		92,911,358	92,911,358	29.4%		170,770,529	170,770,529	54.1%		302,307,121	302,307,121	95.7%
	Total PROGRAMA DE MEDORAMIENTO INTEGRAL DE LA INFRAESTRUCTURA Y FORMACION EDUCATIVA EN HONDURAS			447,765,093	447,765,093				315,765,093	315,765,093		92,911,358	92,911,358	29.4%		170,770,529	170,770,529	54.1%		302,307,121	302,307,121	95.7%
8	PROGRAMA DE REHABILITACION DE CENTROS EDUCATIVOS A NIVEL NACIONAL			-	-									0.0%		-	-	0.0%		-	-	0.0%
	Total PROGRAMA DE REHABILITACION DE CENTROS EDUCATIVOS A NIVEL NACIONAL			-	-									0.0%		-	-	0.0%		-	-	0.0%
9	PROYECTO DE AMPLIACION DEL SISTEMA DE ABASTECIMIENTO DE AGUA POTABLE EN LA CIUDAD DE GRACIAS	BCIE- 2261		376,524,959	376,524,959				100,524,959	100,524,959		1,808,793	1,808,793	1.8%		3,827,263	3,827,263	3.8%		5,047,376	5,047,376	5.0%
	Total PROYECTO DE AMPLIACION DEL SISTEMA DE ABASTECIMIENTO DE AGUA POTABLE EN LA CIUDAD DE GRACIAS			376,524,959	376,524,959				100,524,959	100,524,959		1,808,793	1,808,793	1.8%		3,827,263	3,827,263	3.8%		5,047,376	5,047,376	5.0%
10	Proyecto Recuperación de Emergencia a Causa de Ciclones Tropicales Eta e Iota en Honduras.	6822-IN		391,435,689	391,435,689				450,811,199	450,811,199		133,700,568	133,700,568	29.7%		382,320,815	382,320,815	84.8%		391,588,026	391,588,026	86.9%
	Total Proyecto Recuperación de Emergencia a Causa de Ciclones Tropicales Eta e Iota en Honduras.			391,435,689	391,435,689				450,811,199	450,811,199		133,700,568	133,700,568	29.7%		382,320,815	382,320,815	84.8%		391,588,026	391,588,026	86.9%
	Formación Bruta de Capital			-	-				184,311,456	-	33,452,787	-	33,452,787	18.2%	81,052,209	-	81,052,209	44.0%	81,552,332	-	81,552,332	44.2%
	0022 - Fondo Hondureño de Inversión Social			-	-				184,311,456	-	33,452,787	-	33,452,787	18.2%	81,052,209	-	81,052,209	44.0%	81,552,332	-	81,552,332	44.2%
	PROGRAMA DE REHABILITACION DE CENTROS EDUCATIVOS A NIVEL NACIONAL			-	-				184,311,456	-	33,452,787	-	33,452,787	18.2%	81,052,209	-	81,052,209	44.0%	81,552,332	-	81,552,332	44.2%
	Total PROGRAMA DE REHABILITACION DE CENTROS EDUCATIVOS A NIVEL NACIONAL			-	-				184,311,456	-	33,452,787	-	33,452,787	18.2%	81,052,209	-	81,052,209	44.0%	81,552,332	-	81,552,332	44.2%
	Total general		41,978,547	1,615,070,784	1,657,049,331	55,391,478	281,681,481	1,409,042,787	1,690,724,268	52,714,971	257,759,391	310,474,361	18.39%	122,352,403	616,495,388	738,847,091	48.67%	124,785,083	759,685,303	884,470,287	53.30%	

SECRETARÍA DE FINANZAS  
Subsecretaría de Crédito e Inversión Pública - Dirección General de Inversiones Públicas  
**PLAN DE INVERSIÓN PÚBLICA, EJECUCIÓN FÍSICA AL III TRIMESTRE, 2025**  
Cifras en Lempiras

Proyecto	Resultado	Unidad de Medida	Metas			Ubicación y Observaciones
			Programación 2025	Ejecución Física acumulada al II Trimestre 2025		
			Cantidad	Cantidad	% Ejec. Cantidad	
PROYECTO RECUPERACIÓN DE EMERGENCIA A CAUSA DE CICLONES TROPICALES ETA E IOTA EN HONDURAS	Centros educativos rehabilitados y/o reconstruidos afectados por ciclones Eta e Iota en beneficio de la población afectada por los fenómenos naturales. PRE	CENTRO EDUCATIVO	16	1	100%	Subproyectos finalizados en el II trimestre de 2025: - 108628 Reparación CEB en Lejamaní, Comayagua. - 108291 Reparación CEPB y CEB en La Lima, Cortés Sistemas
	Sistemas de agua rehabilitados y/o reconstruidos afectados por ciclones Eta e	SISTEMA DE AGUA	4	1	100%	Productos entregados en el II, III y IV trimestre Infraestructura
	Infraestructura vial rehabilitada y reconstruida afectados por ciclones Eta e	KILOMETRO	9	0	0%	Subproyectos finalizados en el II trimestre de 2025: -109249 Reposición de puente en
	Infraestructura en centros de salud pública rehabilitados y/o reconstruidos afectados por ciclones Eta e Iota en beneficio de la población afectada por los fenómenos naturales. PRE	UNIDAD DE SALUD	1	0	0%	Productos entregados en el II, III y IV trimestre
PROGRAMA DE MEJORAMIENTO INTEGRAL DE LA INFRAESTRUCTURA Y FORMACION EDUCATIVA EN HONDURAS	Centro educativos construidos, reparados y/o ampliados. MIFE	CENTRO EDUCATIVO	35	9	69%	Se finalizaron 6 de los 13 centros educativos que se planificaron terminar para el II Trimestre del 2025. Los dos (2) proyectos
PROGRAMA DE MEJORA DE LA INFRAESTRUCTURA ESCOLAR (PROMINE/KFW, FASE IV y V)	Centro educativos construidos, reparados y/o ampliados. PROMINE	CENTRO EDUCATIVO	1	0	0%	
PROYECTO CONVIVENCIA Y ESPACIOS SEGUROS PARA LOS JÓVENES EN HONDURAS FASE II	Espacios públicos recuperados y entregados para la seguridad ciudadana a las colonias, alcaldías y patronatos en beneficio de la población hondureña	OBRA	6	6	0%	El proyecto Plaza Mirador Santa Teresa finalizó en octubre del 2024 con obras de Fhis, quedando pendiente realizar unas subsanaciones que la alcaldía tenía pendiente por lo que en enero se completo todas las actividades pendientes.
	CONVIVIR II					
	Jóvenes capacitados en habilidades sociales y laborales para personas jóvenes de entre las edades de 12-30 años en los municipios de Santa Rosa de Copán, Intibucá, La Esperanza y Juticalpa. CONVIVIR Fase II	CAPACITADO	960	900	100%	Injuve capacitó jóvenes en la ciudad de Juticalpa, en Habilidades para la Vida y Técnicas de negocio.
PROGRAMA DE INFRAESTRUCTURA PARA LA SEGURIDAD CIUDADANA	Espacios públicos recuperados y entregados para la seguridad ciudadana a las colonias, alcaldías y patronatos en beneficio de la población hondureña ICS	OBRA	2	0	0%	a julio de 2025 no se han recibido instrucciones adicionales por parte de la USAID para determinar que gastos incurridos posteriores a la remisión de la Orden Ejecutiva serán gastos elegibles bajo el financiamiento de los convenios de ejecución de los programas de la USAID. También se encuentran pendiente de reembolso por parte de la USAID, solicitudes de reembolso remitidas en enero y marzo de 2025 por un monto de L.8,783,702 para ICS, las cuales serán regularizadas en presupuesto de SIAFI una vez sean reembolsadas por la USAID.
	Centros educativos construidos, reparados y/o ampliados ubicados en Choloma, San Pedro Sula, Chamelecón, La Lima, Tela y en Tegucigalpa en beneficio de niños de las zona urbana y rural de Honduras. ICS	CENTRO EDUCATIVO	8	1	13%	
	Obras complementarias reparados y/o ampliados en los servicios de salud ubicados en La Ceiba, SPS y Tegucigalpa. ICS	OBRA	1	0	0%	
ACTIVIDAD PILOTO DE INFRAESTRUCTURA EN EL OCCIDENTE DE HONDURAS	Centros educativos construidos, reparados y/o ampliados en beneficio de niños de las zonas rural y urbanas en Honduras. PIOH	CENTRO EDUCATIVO	6	0	0%	a julio de 2025 no se han recibido instrucciones adicionales por parte de la USAID para determinar que gastos incurridos posteriores a la remisión de la Orden Ejecutiva serán gastos elegibles bajo el financiamiento de los convenios de ejecución de los programas de la USAID. Se finalizó el proyecto: Reparación CEB Dionisio de Herrera y Construcción de obras varias, La Paz, La Paz .
	Infraestructura social (puentes y caja puente), rehabilitada y reconstruida en	OBRA DE INFRAESTRUCTURA	1	0	0%	
	beneficio de la población a nivel Nacional					
PROGRAMA DE AMPLIACION DEL SISTEMA DE ABASTECIMIENTO DE AGUA POTABLE EN LA CIUDAD DE GRACIAS	Diseño de los sistemas de agua potable realizado. GRACIAS	DISEÑO	1	0	0%	Pendiente desembolso de US \$ 11,324.63 (Lps 283,115.75) en concepto de pago de la Adenda n°2 de obras adicionales para el contrato suscrito por la firma consultora