



Secretaría de
Finanzas
Gobierno de la República

Informe de Seguimiento y Evaluación de la Ejecución Presupuestaria Física y Financiera al Tercer Trimestre 2025

24 Instituto de la Propiedad
(IP)



Tegucigalpa, M.D.C. Noviembre 2025



SEGUIMIENTO Y EVALUACIÓN DE LA GESTIÓN PRESUPUESTARIA TERCER TRIMESTRE 2025

O24: INSTITUTO DE LA PROPIEDAD (IP)

I. ANTECEDENTES

La Secretaría de Estado en el Despacho de Finanzas realiza el Informe de la Ejecución del Presupuesto de Ingresos y Egresos, con base a los artículos 45 y 46 Capítulo VII “Del Seguimiento y Evaluación de la Ejecución Presupuestaria” del Decreto Legislativo N° 83-2004, contentivo de la Ley Orgánica del Presupuesto, Acuerdo N° 1341 de la Secretaría de Finanzas, publicado en el Diario Oficial La Gaceta el 12 de febrero 2009, que aprueba las Normas Técnicas del Subsistema de Presupuesto y Artículo 262 Capítulo VI “Monitoreo, Seguimiento y Evaluación” del Decreto Legislativo N° 4-2025 publicado en el diario oficial La Gaceta el 6 de febrero 2025, correspondiente a la Ley del Presupuesto del Ejercicio Fiscal 2025 y sus Disposiciones Generales, aprobadas por el Congreso Nacional.

a. Autoridad Legislativa

El Instituto de la Propiedad fue creado mediante Decreto Legislativo N° 82-2004, en el Ejercicio Fiscal 2004, a partir del 2013 se crea el Fideicomiso-IP mediante Decreto Legislativo 369-2013, del 22 de marzo, 2014, a partir de julio del 2015 se dejaron de percibir ingresos a través de la Tesorería General de la República de la Fuente 11 Tesoro Nacional y Fuente 12 Recursos Propios, compuesto por los ingresos generados por registro vehicular, tasa vehicular, ingresos por servicios del IP y otros pasando directamente a la cuenta del Fideicomiso-IP.

b. Misión

“Ser la institución de Estado que norma, administra y supervisa los registros de la propiedad muebles, inmuebles e intelectuales, de los usuarios nacionales y extranjeros en todo el territorio nacional, para proteger los derechos de propiedad, garantizando la seguridad jurídica de forma precisa, equitativa y transparente”.



c. Visión

“Para el año 2025 ser la institución pública que garantiza plenamente la seguridad jurídica de la propiedad, mediante una gestión transparente orientada a resultados, a fin de fomentar la inversión y competitividad del país”.

d. Funciones

- El Instituto de la Propiedad es el ente Gubernamental de Honduras encargado de ejecutar y velar por el cumplimiento de la Ley de Propiedad, la cual, tiene por objetivo que la Nación cuente con un sistema de la Propiedad incluyente que permita que la población sea participé de las actividades económicas reconocidas por el Estado como una forma de contribuir a la erradicación de las causas de la pobreza.
- Igualmente, el factor principal que potencia la propiedad como fuente de riqueza e impulsor del desarrollo humano es la “seguridad jurídica en la propiedad”. Para lograr la seguridad jurídica, el Instituto de la Propiedad cumple también funciones relativas a la regularización de la propiedad, modernización de los registros de propiedad, administración de la cartografía nacional y la aplicación de nuevas técnicas para el levantamiento y actualización de los sistemas catastrales del país.
- Asimismo, el Instituto de la Propiedad es el responsable de la administración, implementación y ejecución del Sistema Nacional de Administración de Propiedad (SINAP), el cual es un sistema integrado que constituye la plataforma de telecomunicaciones con cobertura nacional que ofrece acceso a los datos relativos a la propiedad, cartografía y normativas que regulan el ordenamiento del territorio.

II. RESUMEN DE LA COMPOSICIÓN DEL PRESUPUESTO VIGENTE

El presente informe contiene el análisis de la Ejecución Física y Financiera del Plan Operativo Anual y del Presupuesto de Ingresos y Egresos del Instituto de la Propiedad correspondiente al tercer trimestre de 2025.

El Instituto de la Propiedad (IP) cuenta con un presupuesto aprobado de Un Mil Doscientos Dos Millones Ochocientos Treinta y Ocho Mil Ochocientos Nouenta y Un Lempiras Exactos (L1,202,838,891.00) representando el 0.28% del Presupuesto General de Ingresos y Egresos de la República, que asciende a Cuatrocientos Siete Mil Ciento Treinta y Siete Millones Cuatrocientos Sesenta y Nueve Mil Seiscientos Treinta y Cuatro Lempiras Exactos (L 430,907,821,286.00).

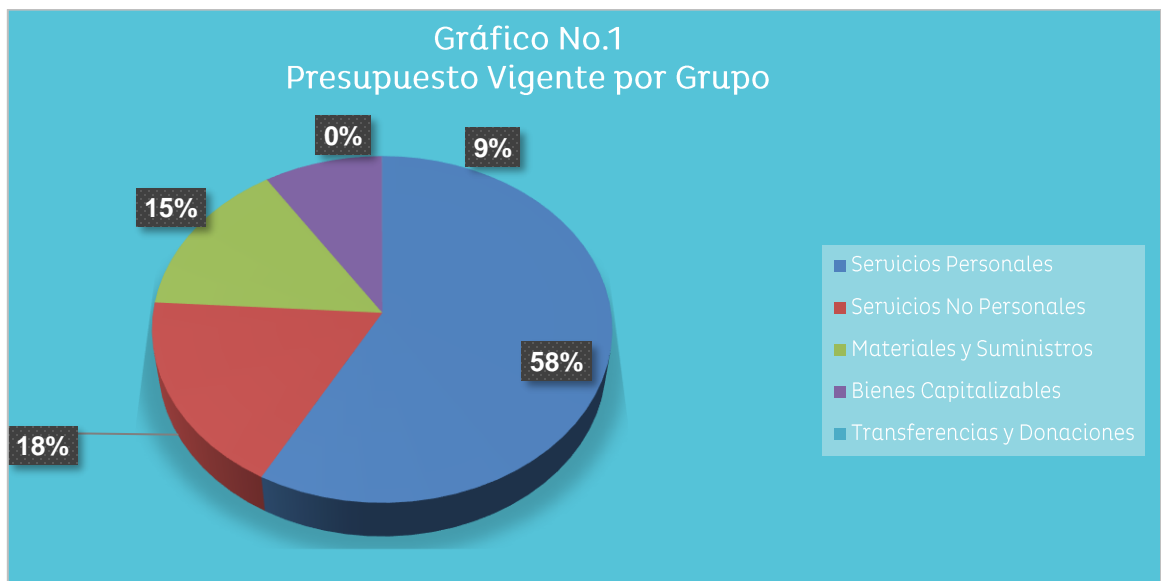
La siguiente sección del informe provee un análisis de la composición del presupuesto vigente:

a. Fuente de Presupuesto Vigente

El presupuesto vigente para el Ejercicio Fiscal 2025 para el Instituto de la Propiedad (IP) asciende a L1,309,838,891.00, financiados en su totalidad con Fondos Nacionales.

b. Presupuesto Vigente por Grupo

Como se muestra en la gráfica siguiente, la parte más relevante del presupuesto es el Grupo de Gasto de Servicios Personales con 58.0%, Servicios No Personales 17.9%, Materiales y Suministros 14.9%, Bienes Capitalizables 9.1% y Transferencias y Donaciones 0.02%.



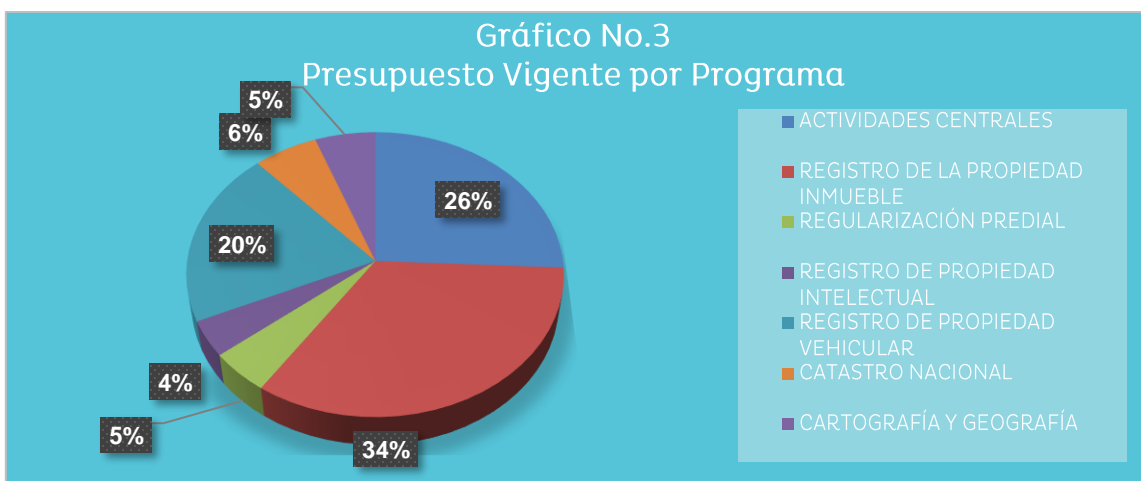
c. Gasto por Grupo Ejecutado 2023-2024-Vigente 2025

La gráfica siguiente muestra la asignación de gastos durante los últimos 2 años y se toma en cuenta el presupuesto vigente del actual ejercicio fiscal 2025; asimismo, se muestra que el presupuesto ejecutado 2023 en comparación al 2024 tiene una tendencia ascendente.



d. Presupuesto Vigente por Programa

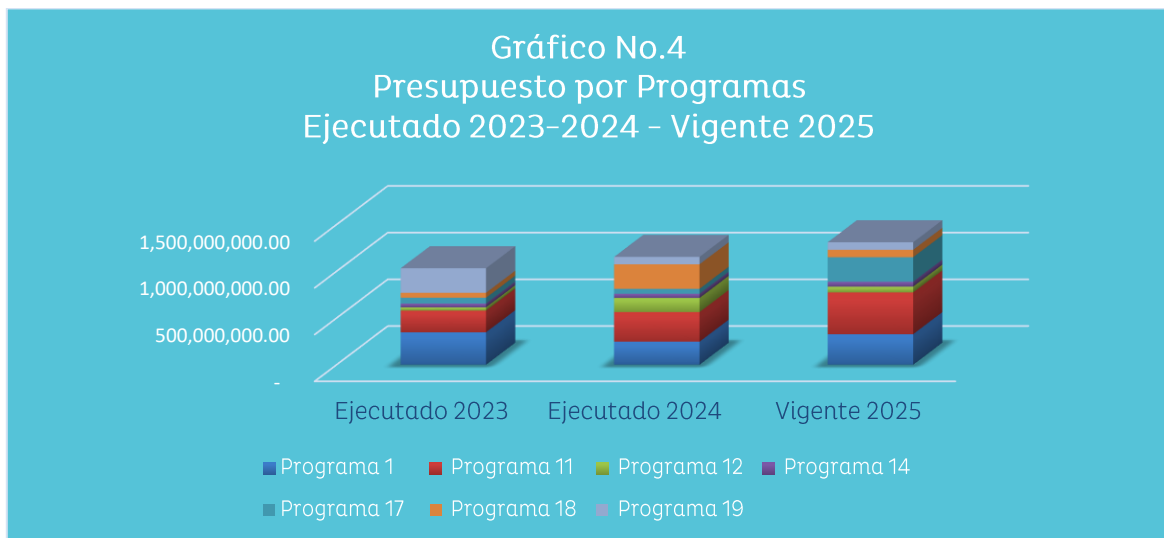
En cuanto a la ejecución por programas, se observa que el Programa que cuenta con un mayor presupuesto es el Programa 11 Registro de la Propiedad Inmueble, L441,422,981 Programa 01 - Actividades Centrales con L337,282,180.00, seguidamente el Programa 12 Regularización Predial, L62,259,297.00, 14 Registro de la Propiedad Intelectual L52,983,776.00, 17 Registro de la Propiedad Vehicular L262,406,780.00, 18- Catastro Nacional L 79,325,532.00 y Cartografía Y Geografía L74,158,345.00.





e. Gasto por Programa Ejecutado 2023-2024-Vigente 2025

La gráfica siguiente muestra el total de gastos por programa durante los últimos dos años y se toma en cuenta el vigente, del ejercicio fiscal 2024. La asignación presupuestaria de cada grupo de gasto de un año a otro es ascendente, concentrándose su gran mayoría en el programa 11 Registro de la Propiedad Inmueble.



III. ANÁLISIS DE LA EJECUCIÓN PRESUPUESTARIA

a. Asuntos Relevantes

No hay asuntos relevantes.

b. Análisis de los Objetivos

IP cuenta con un [2] objetivos operativos:

1. Mejorar la seguridad Jurídica de la propiedad registrable.
 - Producto Final: Certificados catastrales entregados a usuarios
2. Reducir los conflictos de la propiedad territorial mediante la generación y emisión de títulos de la Propiedad.
 - Títulos de la Propiedad entregado a los pobladores



c. Análisis de los Ingresos

El Instituto de la Propiedad (IP) recauda sus recursos propios a través de emisión de constancias y certificaciones de bienes inmuebles, catastro, registro de propiedad intelectual y servicios de cartografía.

De acuerdo con lo establecido en las Disposiciones Generales del Presupuesto General de Ingresos y Egresos de la República, Ejercicio Fiscal vigente, Artículo No.09, inciso 25 y Decreto Legislativo No.082-2004, Artículo No.7, Ley de la Propiedad, correspondiéndole a esta institución el 100% de los ingresos generados a través de la fuente de financiamiento 12-Recursos Propios.

Cuadro No.1
Ingresos por Tipo de Rubro
(Cifras en Lempiras)

Descripción	Presupuesto Aprobado	Presupuesto Vigente	Recaudación del III Trimestre	Recaudación Acumulada al III Trimestre	% Trim	% Trim
Tasa por Registro Ley de Propiedad	337,478,860	337,478,860	87,175,478.75	251,587,429.82	25.8	74.5
Emisión de Constancias y Certificaciones y Otros	13,922,766	13,922,766	3,143,820.60	9,271,427.90	22.6	66.6
Registro Marcas de Fabrica	18,947,872	18,947,872	4,521,297.81	13,801,969.48	23.7	72.8
Registro Patentes de Inuención	1,223,677	1,223,677	319,027.28	1,142,657.60	26.1	93.4
Registro Derecho Autor y Conexos	143,771	143,771	44,170.00	139,096.00	30.7	96.7
Venta de Impresos	16,673,296	16,673,296	3,280,162.34	9,701,769.10	19.7	58.2
Total	388,390,242	388,390,242	98,483,956.78	285,644,349.90	25.4	73.5

Observaciones sobre Ejecución Trimestral

El Instituto de la Propiedad (IP) registro en el periodo de julio a septiembre ingresos propios por L98.5 millones, en comparación al Presupuesto Vigente refleja una recaudación porcentual de 25.4%. predominando el rubro Registro Derechos Autor y Conexos con 30.7% y con porcentajes similares en sus recaudaciones los rubros: Registro Patentes de Inuención con un valor de 26.1%, Tasa por Registro Ley de Propiedad con 25.8%, Registro Marcas de Fabrica 23.7%, Emisión de Constancias, Certificaciones y Otros 22.6% y al final con un

porcentaje de 19.7% el rubro Venta de Impresos. Lo que el resultado fue satisfactorio ya que la recaudación alcanzó el objetivo presupuestario establecido, superando en un 0.4% a lo esperado.

Observaciones sobre la Ejecución Acumulada

Durante el periodo de enero a septiembre esta institución suma recursos propios por L285.6 millones, resultando en un porcentaje de 73.5% con respecto al Presupuesto Vigente, encabezando los rubros: Registro Derecho Autor y Conexos con 96.7% y Registro Patentes de Invencción 93.4%, continuando con los porcentajes de recaudación Tasa por Registro Ley de Propiedad 74.5% y Registro Marcas de Fabrica 72.8%, finalizando con porcentajes menores los rubros, Emisión de Constancias, Certificaciones y Otros con 66.6% y Venta de Impresos 58.2%.

d. Análisis de los Gastos.

3. Gastos por Grupo

La clasificación por Objeto del Gasto se conceptúa como una ordenación sistemática y homogénea de los bienes, servicios y las transferencias que el Sector Público aplica en el desarrollo de su gestión. Lo anterior, permite identificar claramente y con transparencia los bienes y servicios que se adquieren, así como las transferencias que se ejecutan.

La siguiente tabla brinda un resumen de los gastos por grupo total fuentes. Para más detalles a nivel de Fuentes Nacionales que corresponde a la Clasificación del Gasto por Objeto Específico (Ver Anexo No. 1 Presupuesto de Egresos por Objeto Detallado).

Cuadro No. 2
Ejecución de Egresos por Grupo de Gasto
Fondos Totales
(cifras en Lempiras)

Descripción	Presupuesto Aprobado	Presupuesto Vigente	Ejecutado III Trimestre	Ejecutado Acumulado	Disponibilidad	% de Ejecución	% de Ejecución
SERVICIOS PERSONALES	760,013,837	760,013,837	159,809,584	500,479,773	259,534,064	21.0	65.9
SERVICIOS NO PERSONALES	227,562,311	345,444,029	64,001,840	106,958,599	238,485,430	18.5	31.0
MATERIALES Y SUMINISTROS	98,157,857	57,039,424	3,406,006	5,358,174	51,681,250	6.0	9.4
BIENES CAPITALIZABLES	116,834,886	147,071,601	1,603,938	31,621,356	115,450,245	1.1	21.5
TRANSFERENCIAS Y DONACIONES	270,000	270,000	-	258,328	11,672	-	95.7
Total	1,202,838,891	1,309,838,891	228,821,367	644,676,231	665,162,660	17.5	49.2



Observaciones sobre Ejecución Trimestral

El Instituto de la Propiedad (IP) muestra una ejecución para el tercer trimestre de L228,821,367.00 la cual representa el 17.5% de su presupuesto vigente, donde los grupos de gasto más relevantes según su nivel de ejecución son Servicios Personales con 21.0% y Servicios No Personales con 18.5%, Materiales y Suministros con 6.0%, Bienes Capitalizables con 1.1%, respecto al presupuesto vigentes de la Institución.

Observaciones sobre Ejecución Acumulada.

El Instituto de la Propiedad (IP) muestra una ejecución para el tercer trimestre de L644,676,231.00 la cual representa el 49.2% de su presupuesto vigente.

Respuesta de la Institución

No se requiere respuesta de la institución.

4. Gastos por Programa

Esta sección brinda una descripción general tanto del desempeño financiero como el físico de cada programa para el trimestre, así como también a la fecha. Algunos programas administrativos no tienen productos identificados. La información financiera de estos programas ha sido consolidada. Para información detallada ver Anexo 2.

a. Programas Administrativos

Cuadro No. 3
Ejecución de Egresos por Programas Administrativos
(cifras en Lempiras)

Aprobado	Vigente	Ejecutado III Trimestre	Ejecución Acumulada	Disponible	% Trim.	% Acum.
326,976,839	337,282,180	57,989,058	176,943,466	160,338,714	17.2	52.5

Observaciones sobre Ejecución Trimestral

El programa 01 – Actividades Centrales muestra una ejecución 21.4% respecto al presupuesto vigente de la Institución, este programa ejecuta los grupos de gasto Servicios Personales, Servicios No Personales, Materiales y Suministros y Bienes Capitalizables para el normal funcionamiento de la Institución.



Observaciones sobre Ejecución Acumulada

El programa 01 – Actividades Centrales muestra una ejecución 36.4% respecto al presupuesto vigente de la Institución, este programa ejecuta los grupos de gasto Servicios Personales, Servicios No Personales, Materiales y Suministros y Bienes Capitalizables para el normal funcionamiento de la Institución.

b. Programas Operativos

Programa 11- Registro de la Propiedad Inmueble

El Programa tiene como objetivo mejorar el acceso a la propiedad inmueble para la población pobre de zonas rurales en el territorio nacional, desarrollando las capacidades y condiciones adecuadas de prestación de los territorios y planificación a nivel local.

Cuadro No. 4
Ejecución de Egresos por Programa
(cifras en Lempiras)

Información Financiera						
Aprobado	Vigente	Ejecutado III Trimestre	Ejecutado Acumulado	Disponible	% Trimestre	% Acumulado
446,870,208	441,422,981	72,709,270	235,620,838	205,808,982	16.5	53.4
Información Física						
Descripción del Producto		1 - PF1-Resoluciones Registrales Inmuebles entregadas a Nivel Nacional		Unidad de Medida del producto		105-RESOLUCIÓN
Trimestral						
Programado		Ejecutado		% de Ejecución		
Cantidad	Asignación Presupuestaria	Cantidad	Asignación Presupuestaria	Cantidad	Asignación Presupuestaria	
0.0	0.0	0.0	0.0	0.0	0.0	
Anual						
Programado		Ejecutado		% de Ejecución		
Cantidad	Asignación Presupuestaria	Cantidad	Asignación Presupuestaria	Cantidad	Asignación Presupuestaria	
0.0	0.0	0.0	0.0	0.0	0.0	

Observaciones sobre Ejecución Trimestral

No hay Observaciones relevantes



Observaciones sobre Ejecución Acumulada

No hay Observaciones relevantes

Programa 12 – Regulación Predial

El Programa tiene como objetivo ejecutar los mecanismos de Legalización de tierras a nivel nacional. Dichos mecanismos son; consolidación de derechos, presunción de Dominio útil, necesidad publica y prescripción.

Cuadro No. 4
Ejecución de Egresos por Programa
(cifras en Lempiras)

Información Financiera						
Aprobado	Vigente	Ejecutado III Trimestre	Ejecutado Acumulado	Disponible	% Trimestre	% Acumulado
62,327,388	62,259,297	14,957,208	37,450,315	24,808,982	20.7	62.3
Información Física						
Descripción del Producto	1 - PF 1-Títulos de propiedad entregados a pobladores		Unidad de Medida del producto	285-TITULO DE PROPIEDAD		
Trimestral						
Programado		Ejecutado		% de Ejecución		
Cantidad	Asignación Presupuestaria	Cantidad	Asignación Presupuestaria	Cantidad	Asignación Presupuestaria	
0.0	0.0	0.0	0.0	0.0	0.0	
Anual						
Programado		Ejecutado		% de Ejecución		
Cantidad	Asignación Presupuestaria	Cantidad	Asignación Presupuestaria	Cantidad	Asignación Presupuestaria	
0.0	0.0	0.0	0.0	0.0	0.0	

Observaciones sobre Ejecución Trimestral

No hay Observaciones relevantes

Observaciones sobre Ejecución Acumulada

No hay Observaciones relevantes



Programa 14 – Registro de la Propiedad Intelectual

El Programa tiene como objetivo que el ambiente comercial y cultural comúnmente se manejen en conceptos de marcas, patentes, obras literarias y artísticas, como una sola materia; vale la pena aclarar que a la comunidad en general y al sector empresarial y cultural en particular, que dichos conceptos son totalmente diferentes pero complementarios.

Cuadro No. 4
Ejecución de Egresos por Programa
(cifras en Lempiras)

Información Financiera						
Aprobado	Vigente	Ejecutado II Trimestre	Ejecutado Acumulado	Disponible	% Trimestre	% Acumulado
53,236,189	52,983,776	10,955,790	32,982,709	42,027,986	20.7	62.3
Información Física						
Descripción del Producto	1 - PF1-Certificados de marcas u otros signos distintivos entregados a los usuarios y usuarias		Unidad de Medida del producto	19-CERTIFICADO		
Trimestral						
Programado		Ejecutado		% de Ejecución		
Cantidad	Asignación Presupuestaria	Cantidad	Asignación Presupuestaria	Cantidad	Asignación Presupuestaria	
0.0	0.0	0.0	0.0	0.0	0.0	
Anual						
Programado		Ejecutado		% de Ejecución		
Cantidad	Asignación Presupuestaria	Cantidad	Asignación Presupuestaria	Cantidad	Asignación Presupuestaria	
0.0	0.0	0.0	0.0	0.0	0.0	

Observaciones sobre Ejecución Trimestral

No hay Observaciones relevantes

Observaciones sobre Ejecución Acumulada

No hay Observaciones relevantes



f. Otros Programas Operativos

Cuadro No. 5
(cifras en Lempiras)

Programa	Aprobado	Vigente	Ejecutado III Trimestre	Ejecutado Acumulado	Disponible	% Trim.	% Acumulado
17	156,645,140	262,406,780	44,875,765	83,707,389	178,699,391	17.1	39.9
18	78,781,694	79,325,532	14,529,421	41,906,052	37,419,480	18.3	52.8
19	78,001,433	74,158,345	12,804,856	36,065,461	38,092,884	17.3	48.6
Total	313,428,267	415,890,657	72,210,042	161,678,902	254,211,755	17.4	38.9

IV. RECOMENDACIONES

- ✓ Continuar vigilando el cumplimiento de la normativa legal vigente para la ejecución del presupuesto, conforme a lo establecido en la Ley Orgánica del Presupuesto, las Normas Técnicas del Subsistema de Presupuesto y las Disposiciones Generales del Presupuesto.
- ✓ Conservar registros actualizados de la ejecución presupuestaria de Ingresos y Egresos en el Sistema de Información Financiera Integrada (SIAFI).
- ✓ Realizar una mejor programación del POA y Presupuesto para mejorar la ejecución de las metas físicas y financieras, con programación en base a costos reales.
- ✓ Revisar la programación realizada en lo referente a la producción y los costos asociados a los mismos para así priorizar aquellas actividades que representan mayor valor público a la población.



V. ANEXOS

1. Clasificación del Objeto Específico del Gastos y Tipos de Fondos
 - 1.1 Objetiva Clasificación del Gasto por Objeto Tesoro Nacional.
 - 1.2 Objetiva Clasificación del Gasto por Objeto Recursos Propios
2. Ejecución por Programa y Grupo de Gasto

ANEXO N° 1
SECRETARÍA DE FINANZAS
ADMINISTRACIÓN PÚBLICA CENTRAL
INSTITUCIÓN 024: INSTITUTO DE LA PROPIEDAD (IP)
PRESUPUESTO DE EGRESOS POR OBJETO DETALLADO
TERCER TRIMESTRE DE 2025
FONDOS TOTALES
(Cifras en Lempiras)

Grupo	Objeto	Descripción	Presupuesto Aprobado	Presupuesto Vigente	Ejecutado III Trimestre	Ejecutado Acumulado	Variación Trimestral		Variación Acumulada	
							Vigente / Ejecutado	% de Ejecución	Vigente / Acumulado	% de Ejecución
10000		SERVICIOS PERSONALES	760,013,837	760,013,837	159,809,584	500,479,773	600,204,253	21.0	259,534,064	65.9
	11100	Sueldos Básicos	508,072,490	508,072,490	124,517,118	360,215,797	383,555,372	24.5	147,856,693	70.9
	11400	Adicionales	3,920,000	3,920,000	258,253	1,658,253	3,661,747	6.6	2,261,747	42.3
	11510	Decimotercer Mes	42,339,379	42,339,379	-	-	42,339,379	-	42,339,379	-
	11520	Decimocuarto Mes	42,339,379	42,339,379	-	36,511,824	42,339,379	-	5,827,555	86.2
	11600	Complementos	31,164,586	31,164,586	7,415,495	19,834,789	23,749,091	23.8	11,329,797	63.6
	11710	Contribuciones al Instituto Nacional de Jubilaciones y Pensiones de los Empleados y Funcionarios del Poder Ejecutivo	76,714,880	76,714,880	18,176,440	52,514,484	58,538,440	23.7	24,200,396	68.5
	11750	Contribuciones para Seguro Social	12,423,864	12,423,864	3,628,765	10,496,704	8,795,099	29.2	1,927,160	84.5
	12100	Sueldos Básicos	10,608,005	10,608,005	3,320,576	4,027,176	7,287,429	31.3	6,580,829	38.0
	12410	Decimotercer Mes	885,102	885,102	-	-	885,102	-	885,102	-
	12420	Decimocuarto Mes	885,102	885,102	-	135,829	885,102	-	749,273	15.3
	12550	Contribuciones para Seguro Social	481,050	481,050	195,131	234,388	285,919	40.6	246,662	48.7
	14300	Gastos de Representacion en el Pais	180,000	180,000	45,000	120,000	135,000	25.0	60,000	66.7
	16200	Compensaciones	30,000,000	30,000,000	2,252,806	14,730,528	27,747,194	7.5	15,269,472	49.1
20000		SERVICIOS NO PERSONALES	227,562,311	345,444,029	64,001,840	106,958,599	281,442,189	18.5	238,485,430	31.0
	21110	Suministro De Energía EléCtrica	6,680,016	6,920,016	1,220,697	3,429,415	5,699,319	17.6	3,490,601	49.6
	21200	Agua	524,414	768,252	104,733	321,245	663,519	13.6	447,007	41.8
	21410	Correo Postal	1,800,000	1,556,162	412,454	412,454	1,143,708	26.5	1,143,708	26.5
	21420	Telefonía Fija	254,916	254,916	59,893	156,348	195,023	23.5	98,568	61.3
	21430	Telefonía Celular	250,000	250,000	-	37,383	250,000	-	212,617	15.0
	22100	Alquiler de Edificios, Viviendas y Locales	32,247,480	32,747,480	4,720,871	13,993,307	28,026,609	14.4	18,754,173	42.7
	22210	Alquiler de Equipos y Maquinarias de Producción	-	150,000	-	-	150,000	-	150,000	-
	23100	Mantenimiento y Reparación de Edificios y Locales	250,000	136,000	-	-	136,000	-	136,000	-
	23200	Mantenimiento y Reparación de Equipos y Medios de Transporte	999,996	2,236,996	754,731	2,020,585	1,482,265	33.7	216,411	90.3
	23310	Mantenimiento y Reparación de Equipos y Maquinarias de Producción	246,600	161,600	-	-	161,600	-	161,600	-
	23350	Mantenimiento y Reparación de Equipo para Computación	1,980,000	1,879,570	-	-	1,879,570	-	1,879,570	-
	23360	Mantenimiento y Reparación de Equipo de Oficina y Muebles	869,715	584,896	-	216,660	584,896	-	368,236	37.0
	23390	Mantenimiento y Reparación de Otros Equipos	338,000	539,280	-	-	539,280	-	539,280	-
	23500	Limpieza, Aseo y Fumigación	684,625	684,625	-	-	684,625	-	684,625	-
	23600	Mantenimiento de Sistemas Informáticos	1,510,000	1,850,000	-	-	1,850,000	-	1,850,000	-
	24400	Servicios de Contabilidad y Auditoría	1,350,000	650,000	-	-	650,000	-	650,000	-

ANEXO N° 1
SECRETARÍA DE FINANZAS
ADMINISTRACIÓN PÚBLICA CENTRAL
INSTITUCIÓN 024: INSTITUTO DE LA PROPIEDAD (IP)
PRESUPUESTO DE EGRESOS POR OBJETO DETALLADO
TERCER TRIMESTRE DE 2025
FONDOS TOTALES
(Cifras en Lempiras)

Grupo	Objeto	Descripción	Presupuesto Aprobado	Presupuesto Vigente	Ejecutado III Trimestre	Ejecutado Acumulado	Variación Trimestral		Variación Acumulada	
							Vigente / Ejecutado	% de Ejecución	Vigente / Acumulado	% de Ejecución
	24500	Servicios de Capacitación	4,833,206	3,456,963	802,502	881,045	2,654,461	23.2	2,575,918	25.5
	24600	Servicios de Informática y Sistemas Computarizados	36,240,000	11,457,000	300,000	3,869,261	11,157,000	2.6	7,587,739	33.8
	24710	Servicios De Consultoría De Gestión Administrativa Y Financiera	34,690,000	34,690,000	7,292,802	14,685,231	27,397,198	21.0	20,004,769	42.3
	24720	Servicios de Consultoría de Monitoreo y Evaluación	300,000	300,000	167,151	167,151	132,849	55.7	132,849	55.7
	25100	Servicio de Transporte	1,830,000	1,500,000	-	-	1,500,000	-	1,500,000	-
	25300	Servicio de Imprenta, Publicaciones y Reproducciones	1,076,000	76,000	55,545	55,545	20,455	73.1	20,455	73.1
	25400	Primas y Gastos de Seguro	1,641,090	2,880,090	449,524	457,840	2,430,566	15.6	2,422,250	15.9
	25500	Comisiones y Gastos Bancarios	-	18,883,184	18,883,183	18,883,183	1	100.0	1	100.0
	25600	Publicidad y Propaganda	11,804,600	124,541,304	8,211,981	8,409,351	116,329,323	6.6	116,131,953	6.8
	25700	Servicio de Internet	6,144,028	5,389,028	575,966	575,966	4,813,062	10.7	4,813,062	10.7
	25900	Otros Servicios Comerciales y Financieros	-	10,000	-	-	10,000	-	10,000	-
	26110	Pasajes Nacionales	454,000	260,200	-	46,003	260,200	-	214,197	17.7
	26120	Pasajes al Exterior	2,570,000	3,354,695	629,081	875,789	2,725,614	18.8	2,478,906	26.1
	26210	Viáticos Nacionales	31,073,407	32,701,295	9,778,212	20,651,735	22,923,083	29.9	12,049,560	63.2
	26220	Viáticos al Exterior	2,554,522	8,010,919	1,693,589	2,564,973	6,317,330	21.1	5,445,946	32.0
	27210	Tasas	700,000	700,500	87,130	87,130	613,370	12.4	613,370	12.4
	27500	Gastos Judiciales	24,825,696	24,825,696	2,114,857	4,525,738	22,710,839	8.5	20,299,958	18.2
	29100	Ceremonial y Protocolo	5,760,000	9,957,362	2,088,128	2,664,995	7,869,234	21.0	7,292,367	26.8
	29200	Servicios de Vigilancia	11,080,000	11,080,000	3,598,810	6,970,265	7,481,190	32.5	4,109,735	62.9
30000		MATERIALES Y SUMINISTROS	98,157,857	57,039,424	3,406,006	5,358,174	53,633,418	6.0	51,681,250	9.4
	31110	Productos Alimenticios Y Bebidas	2,276,587	2,292,175	360,267	554,962	1,931,908	15.7	1,737,213	24.2
	32100	Hilados y Telas	3,000	3,000	-	-	3,000	-	3,000	-
	32200	Confecciones Textiles	206,600	192,600	-	-	192,600	-	192,600	-
	32310	Prendas de Vestir	3,017,050	1,392,200	-	-	1,392,200	-	1,392,200	-
	32400	Calzados	126,500	44,500	-	29,912	44,500	-	14,589	67.2
	33100	Productos De Papel Y Cartón	10,866,092	7,808,946	1,038,554	1,080,046	6,770,393	13.3	6,728,901	13.8
	33300	Productos de Artes Gráficas	5,531,635	1,400,938	70,150	70,150	1,330,788	5.0	1,330,788	5.0
	33500	Libros, Revistas y Periódicos	54,800	18,500	11,909	17,909	6,591	64.4	591	96.8
	34300	Artículos de Caucho	1,000	1,000	-	-	1,000	-	1,000	-
	34400	Llantas y Cámaras de Aire	500,000	500,000	373,326	373,326	126,674	74.7	126,674	74.7
	35100	Productos Químicos	605,000	539,000	33,800	33,800	505,200	6.3	505,200	6.3
	35210	Productos Farmacéuticos y Medicamentos Varios	167,757	142,357	1,964	1,964	140,393	1.4	140,393	1.4
	35500	Tintas, Pinturas y Colorantes	964,800	716,580	5,244	281,014	711,336	0.7	435,566	39.2
	35620	Diesel	5,958,860	5,036,360	340,489	1,099,666	4,695,871	6.8	3,936,694	21.8
	35650	Aceites y Grasas Lubricantes	392,500	392,500	195,788	231,551	196,713	49.9	160,949	59.0
	35800	Productos de Material Plástico	298,807	272,287	64,978	64,978	207,309	23.9	207,309	23.9

ANEXO N° 1
SECRETARÍA DE FINANZAS
ADMINISTRACIÓN PÚBLICA CENTRAL
INSTITUCIÓN 024: INSTITUTO DE LA PROPIEDAD (IP)
PRESUPUESTO DE EGRESOS POR OBJETO DETALLADO
TERCER TRIMESTRE DE 2025
FONDOS TOTALES
(Cifras en Lempiras)

Grupo	Objeto	Descripción	Presupuesto Aprobado	Presupuesto Vigente	Ejecutado III Trimestre	Ejecutado Acumulado	Variación Trimestral		Variación Acumulada	
							Vigente / Ejecutado	% de Ejecución	Vigente / Acumulado	% de Ejecución
	35920	Productos Fotoquímicos	1,429,400	667,800		-	667,800	-	667,800	-
	35930	Productos Químicos de Uso Personal	-	200	-	-	200	-	200	-
	36100	Productos Ferrosos	36,494,910	11,301,022	-	-	11,301,022	-	11,301,022	-
	36400	Herramientas Menores	569,050	133,325	10,954	15,296	122,371	8.2	118,029	11.5
	36930	Elementos de Ferrería	1,177,000	428,622	203,538	204,730	225,085	47.5	223,893	47.8
	37100	Productos De Cemento, Asbesto, Yeso Y Otros	463,000	105,000		-	105,000	-	105,000	-
	37200	Productos de Vidrio	215,000	200,000		-	200,000	-	200,000	-
	37300	Productos Con Propiedades Aislantes	200,000	200,000		-	200,000	-	200,000	-
	39100	Elementos de Limpieza y Aseo Personal	1,398,314	1,333,664	-	1,213	1,333,664	-	1,332,451	0.1
	39200	Utiles de Escritorio, Oficina y Enseñanza	3,048,151	2,593,438	219,634	266,394	2,373,804	8.5	2,327,044	10.3
	39300	Utiles y Materiales Eléctricos	1,516,350	594,150	199,991	288,455	394,159	33.7	305,695	48.5
	39400	Utensilios de Cocina y Comedor	9,840	9,840		-	9,840	-	9,840	-
	39530	Material Médico Quirúrgico Menor	-	1,500	200	200	1,300	13.3	1,300	13.3
	39540	Otro Instrumental, Accesorios y Material Médico	55,916	55,916	23,988	23,988	31,928	42.9	31,928	42.9
	39600	Repuestos y Accesorios	20,389,938	18,662,004	251,234	718,622	18,410,770	1.3	17,943,382	3.9
40000		BIENES CAPITALIZABLES	116,834,886	147,071,601	1,603,938	31,621,356	145,467,663	1.1	115,450,245	21.5
	42110	Muebles Varios de Oficina	4,991,000	5,527,200	-	-	5,527,200	-	5,527,200	-
	42120	Equipos Varios de Oficina	2,894,500	2,481,800	-	-	2,481,800	-	2,481,800	-
	42140	Electrodomésticos	284,906	333,000	439	439	332,561	0.1	332,561	0.1
	42250	Maquinaria y Equipo de Imprenta	1,500,000	125,800	-	-	125,800	-	125,800	-
	42270	Maquinaria y Equipo de Producción de Servicio (Agua, Luz, Teléfono etc)	1,220,500	852,500	-	-	852,500	-	852,500	-
	42310	Equipo de Transporte Terrestre para Personas	2,200,000	9,328,662	-	-	9,328,662	-	9,328,662	-
	42340	Equipo de Elevación y Tracción	115,000	149,379	-	-	149,379	-	149,379	-
	42410	Equipo Médico, Sanitario, Hospitalario e Instrumental	6,000	6,000		-	6,000	-	6,000	-
	42510	Equipo de Comunicación	1,028,200	572,000		-	572,000	-	572,000	-
	42520	Equipo de Señalamiento	6,040,000	6,265,106	1,494,484	1,659,359	4,770,622	23.9	4,605,747	26.5
	42600	Equipos para Computación	20,565,871	21,717,077	-	2,789,196	21,717,077	-	18,927,881	12.8
	42800	Herramientas Mayores	384,109	77,875	25,875	25,875	52,000	33.2	52,000	33.2
	42900	Equipos para Electrificación (Medidores, Transformadores y Postes)	260,000	768,718	51,447	51,447	717,271	6.7	717,271	6.7
	45100	Aplicaciones Informáticas	75,219,800	98,741,484	31,693	27,095,040	98,709,791	0.0	71,646,444	27.4
	46200	Equipo de Seguridad (Policía)	125,000	125,000		-	125,000	-	125,000	-
50000		TRANSFERENCIAS Y DONACIONES	270,000	270,000		258,328	270,000	-	11,672	95.7
	53310	Transferencias a Organismos Internacionales - Cuotas Ordinarias	270,000	270,000		258,328	270,000	-	11,672	95.7
		Total	1,202,838,891	1,309,838,891	228,821,367	644,676,231	1,081,017,524	17.5	665,162,660	49.2

ANEXO N° 1.1
SECRETARÍA DE FINANZAS
ADMINISTRACIÓN PÚBLICA CENTRAL
PRESUPUESTO DE EGRESOS POR OBJETO DETALLADO
TERCER TRIMESTRE 2025
FONDOS DEL TESORO NACIONAL
(Cifras en Lempiras)

GRUPO	Objeto	Descripción	Presupuesto Aprobado	Presupuesto Vigente	Ejecutado III Trimestre	Ejecutado Acumulado	Variación Trimestral		Variación Acumulada	
							Vigente / Ejecutado	% de Ejecución	Vigente / Acumulado	% de Ejecución
10000		SERVICIOS PERSONALES	716,974,578	716,974,578	153,996,071	481,231,852	562,978,507	21.5	235,742,726	67.1
	11100	Sueldos Básicos	508,072,490	508,072,490	124,517,118	360,215,797	383,555,372	24.5	147,856,693	70.9
	11400	Adicionales	3,920,000	3,920,000	258,253	1,658,253	3,661,747	6.6	2,261,747	42.3
	11510	Decimotercer Mes	42,339,379	42,339,379	-	-	42,339,379	-	42,339,379	-
	11520	Decimocuarto Mes	42,339,379	42,339,379	-	36,511,824	42,339,379	-	5,827,555	86.2
	11600	Complementos	31,164,586	31,164,586	7,415,495	19,834,789	23,749,091	23.8	11,329,797	63.6
	11710	Contribuciones al Instituto Nacional de Jubilacion	76,714,880	76,714,880	18,176,440	52,514,484	58,538,440	23.7	24,200,396	68.5
	11750	Contribuciones para Seguro Social	12,423,864	12,423,864	3,628,765	10,496,704	8,795,099	29.2	1,927,160	84.5
20000		SERVICIOS NO PERSONALES	52,458,454	52,314,454	7,548,428	19,587,763	44,766,026	14.4	32,726,691	37.4
20000	21110	Suministro De Energía EléCtrica	6,680,016	6,920,016	1,220,697	3,429,415	5,699,319	17.6	3,490,601	49.6
	21200	Agua	524,414	768,252	104,733	321,245	663,519	13.6	447,007	41.8
	21410	Correo Postal	1,800,000	1,556,162	412,454	412,454	1,143,708	26.5	1,143,708	26.5
	21420	Telefonía Fija	254,916	254,916	59,893	156,348	195,023	23.5	98,568	61.3
	22100	Alquiler de Edificios, Viviendas y Locales	30,897,480	31,397,480	4,553,971	13,561,235	26,843,509	14.5	17,836,245	43.2
	23100	Mantenimiento y Reparación de Edificios y Locales	250,000	136,000	-	-	136,000	-	136,000	-
	23350	Mantenimiento y Reparación de Equipo para Computación	1,280,000	1,483,000	-	-	1,483,000	-	1,483,000	-
	23500	Limpieza, Aseo y Fumigación	120,000	120,000	-	-	120,000	-	120,000	-
	23600	Mantenimiento de Sistemas Informáticos	1,000,000	1,000,000	-	-	1,000,000	-	1,000,000	-
	24400	Servicios de Contabilidad y Auditoría	1,200,000	500,000	-	-	500,000	-	500,000	-
	24500	Servicios de Capacitación	1,100,000	1,260,000	111,540	163,682	1,148,460	8.9	1,096,318	13.0
	25100	Servicio de Transporte	30,000	-	-	-	-	-	-	-
	25700	Servicio de Internet	3,511,628	2,768,628	575,966	575,966	2,192,662	20.8	2,192,662	20.8
	26110	Pasajes Nacionales	40,000	-	-	-	-	-	-	-
	26120	Pasajes al Exterior	880,000	800,000	-	130,287	800,000	-	669,713	16.3
	26210	Víáticos Nacionales	480,000	760,000	46,154	189,974	713,846	6.1	570,026	25.0
	26220	Víáticos al Exterior	880,000	1,200,000	463,020	647,157	736,980	38.6	552,843	53.9
	29100	Ceremonial y Protocolo	450,000	310,000	-	-	310,000	-	310,000	-
	29200	Servicios de Vigilancia	1,080,000	1,080,000	-	-	1,080,000	-	1,080,000	-
30000		MATERIALES Y SUMINISTROS	9,372,211	9,516,211	47,037	51,850	9,469,174	0.5	9,464,361	0.5
30000	31110	Productos Alimenticios Y Bebidas	110,000	140,000	19,320	22,038	120,680	13.8	117,962	15.7
	32310	Prendas de Vestir	35,500	35,500	-	-	35,500	-	35,500	-
	33100	Productos De Papel Y Cartón	100,000	100,000	-	-	100,000	-	100,000	-
	33300	Productos de Artes Gráficas	12,500	12,500	-	-	12,500	-	12,500	-
	35500	Tintas, Pinturas y Colorantes	20,000	45,000	-	-	45,000	-	45,000	-
	35800	Productos de Material Plástico	15,000	15,000	-	-	15,000	-	15,000	-
	36100	Productos Ferrosos	8,714,211	8,714,211	-	-	8,714,211	-	8,714,211	-

ANEXO N° 1.1
SECRETARÍA DE FINANZAS
ADMINISTRACIÓN PÚBLICA CENTRAL
PRESUPUESTO DE EGRESOS POR OBJETO DETALLADO
TERCER TRIMESTRE 2025
FONDOS DEL TESORO NACIONAL
(Cifras en Lempiras)

GRUPO	Objeto	Descripción	Presupuesto Aprobado	Presupuesto Vigente	Ejecutado III Trimestre	Ejecutado Acumulado	Variación Trimestral		Variación Acumulada	
							Vigente / Ejecutado	% de Ejecución	Vigente / Acumulado	% de Ejecución
	36400	Herramientas Menores	25,000	-	-	-	-	-	-	-
	39300	Útiles y Materiales Eléctricos	200,000	200,000	27,717	27,717	172,283	13.9	172,283	13.9
	39600	Repuestos y Accesorios	140,000	254,000	-	2,095	254,000	-	251,905	0.8
40000		BIENES CAPITALIZABLES	35,373,406	35,373,406	-	16,843,738	35,373,406	-	18,529,668	47.6
40000	42110	Muebles Varios de Oficina	570,000	370,000		-	370,000	-	370,000	-
	42120	Equipos Varios de Oficina	200,000	200,000		-	200,000	-	200,000	-
	42140	Electrodomésticos	41,406	16,000		-	16,000	-	16,000	-
	42270	Maquinaria y Equipo de Producción de Servicio (A	888,000	800,000		-	800,000	-	800,000	-
	42510	Equipo de Comunicación	4,000	4,000		-	4,000	-	4,000	-
	42600	Equipos para Computación	9,925,000	10,308,406	-	2,789,196	10,308,406	-	7,519,210	27.1
	42900	Equipos para Electrificación (Medidores, Transform	200,000	200,000		-	200,000	-	200,000	-
	45100	Aplicaciones Informáticas	23,420,000	23,350,000	-	14,054,541	23,350,000	-	9,295,459	60.2
	46200	Equipo de Seguridad (Policía)	125,000	125,000		-	125,000	-	125,000	-
50000		TRANSFERENCIAS Y DONACIONES	270,000	270,000		258,328	270,000	-	11,672	95.7
50000	53310	Transferencias a Organismos Internacionales - Cu	270,000	270,000		258,328	270,000	-	11,672	95.7
		Total	814,448,649	814,448,649	161,591,535	517,973,530	652,857,114	19.8	296,475,119	63.6

ANEXO N° 1.2
SECRETARÍA DE FINANZAS
ADMINISTRACIÓN PÚBLICA CENTRAL
TERCER TRIMESTRE 2025
PRESUPUESTO DE EGRESOS POR OBJETO DETALLADO
FONDOS DE RECURSOS PROPIOS
(Cifras en Lempiras)

GRUPO	Objeto	Descripción	Presupuesto Aprobado	Presupuesto Vigente	Ejecutado III Trimestre	Ejecutado Acumulado	Variación Trimestral		Variación Acumulada	
							Vigente / Ejecutado	% de Ejecución	Vigente / Acumulado	% de Ejecución
10000		SERVICIOS PERSONALES	43,039,259	43,039,259	5,813,513	19,247,921	37,225,746	13.5	23,791,338	44.7
	12100	Sueldos Básicos	10,608,005	10,608,005	3,320,576	4,027,176	7,287,429	31.3	6,580,829	38.0
	12410	Decimotercer Mes	885,102	885,102		-	885,102	-	885,102	-
	12420	Decimocuarto Mes	885,102	885,102		135,829	885,102	-	749,273	15.3
	12550	Contribuciones para Seguro Social	481,050	481,050	195,131	234,388	285,919	40.6	246,662	48.7
	14300	Gastos de Representacion en el Pais	180,000	180,000	45,000	120,000	135,000	25.0	60,000	66.7
	16200	Compensaciones	30,000,000	30,000,000	2,252,806	14,730,528	27,747,194	7.5	15,269,472	49.1
20000		SERVICIOS NO PERSONALES	175,103,857	186,129,575	34,838,213	65,755,636	151,291,362	18.7	120,373,939	35.3
	21430	Telefonía Celular	250,000	250,000		37,383	250,000	-	212,617	15.0
	22100	Alquiler de Edificios, Viviendas y Locales	1,350,000	1,350,000	166,901	432,072	1,183,099	12.4	917,928	32.0
	22210	Alquiler de Equipos y Maquinarias de Producción	-	150,000	-	-	150,000	-	150,000	-
	23200	Mantenimiento y Reparación de Equipos y Medios	999,996	2,236,996	754,731	2,020,585	1,482,265	33.7	216,411	90.3
	23310	Mantenimiento y Reparación de Equipos y Maquin	246,600	161,600		-	161,600	-	161,600	-
	23350	Mantenimiento y Reparación de Equipo para Com	700,000	396,570	-	-	396,570	-	396,570	-
	23360	Mantenimiento y Reparación de Equipo de Oficina	869,715	584,896	-	216,660	584,896	-	368,236	37.0
	23390	Mantenimiento y Reparación de Otros Equipos	338,000	539,280		-	539,280	-	539,280	-
	23500	Limpieza, Aseo y Fumigación	564,625	564,625		-	564,625	-	564,625	-
	23600	Mantenimiento de Sistemas Informáticos	510,000	850,000	-	-	850,000	-	850,000	-
	24400	Servicios de Contabilidad y Auditoría	150,000	150,000		-	150,000	-	150,000	-
	24500	Servicios de Capacitación	3,733,206	2,196,963	690,963	717,363	1,506,000	31.5	1,479,600	32.7
	24600	Servicios de Informática y Sistemas Computariza	36,240,000	11,457,000	300,000	3,869,261	11,157,000	2.6	7,587,739	33.8
	24710	Servicios De Consultoría De Gestión Administrati	34,690,000	34,690,000	7,292,802	14,685,231	27,397,198	21.0	20,004,769	42.3
	24720	Servicios de Consultoría de Monitoreo y Evaluació	300,000	300,000	167,151	167,151	132,849	55.7	132,849	55.7
	25100	Servicio de Transporte	1,800,000	1,500,000		-	1,500,000	-	1,500,000	-
	25300	Servicio de Imprenta, Publicaciones y Reproduc	1,076,000	76,000	55,545	55,545	20,455	73.1	20,455	73.1
	25400	Primas y Gastos de Seguro	1,641,090	2,880,090	449,524	457,840	2,430,566	15.6	2,422,250	15.9
	25600	Publicidad y Propaganda	11,804,600	36,424,488	5,479,965	5,677,335	30,944,523	15.0	30,747,153	15.6
	25700	Servicio de Internet	2,632,400	2,620,400		-	2,620,400	-	2,620,400	-
	25900	Otros Servicios Comerciales y Financieros	-	10,000		-	10,000	-	10,000	-
	26110	Pasajes Nacionales	414,000	260,200	-	46,003	260,200	-	214,197	17.7
	26120	Pasajes al Exterior	1,690,000	2,554,695	629,081	745,502	1,925,614	24.6	1,809,193	29.2
	26210	Viáticos Nacionales	30,593,407	31,941,295	9,732,058	20,461,761	22,209,237	30.5	11,479,534	64.1
	26220	Viáticos al Exterior	1,674,522	6,810,919	1,230,569	1,917,817	5,580,350	18.1	4,893,102	28.2
	27210	Tasas	700,000	700,500	87,130	87,130	613,370	12.4	613,370	12.4
	27500	Gastos Judiciales	24,825,696	24,825,696	2,114,857	4,525,738	22,710,839	8.5	20,299,958	18.2
	29100	Ceremonial y Protocolo	5,310,000	9,647,362	2,088,128	2,664,995	7,559,234	21.6	6,982,367	27.6

ANEXO N° 1.2
SECRETARÍA DE FINANZAS
ADMINISTRACIÓN PÚBLICA CENTRAL
TERCER TRIMESTRE 2025
PRESUPUESTO DE EGRESOS POR OBJETO DETALLADO
FONDOS DE RECURSOS PROPIOS
(Cifras en Lempiras)

GRUPO	Objeto	Descripción	Presupuesto Aprobado	Presupuesto Vigente	Ejecutado III Trimestre	Ejecutado Acumulado	Variación Trimestral		Variación Acumulada	
							Vigente / Ejecutado	% de Ejecución	Vigente / Acumulado	% de Ejecución
	29200	Servicios de Vigilancia	10,000,000	10,000,000	3,598,810	6,970,265	6,401,190	36.0	3,029,735	69.7
30000		MATERIALES Y SUMINISTROS	88,785,646	47,523,213	3,358,969	5,306,324	44,164,244	7.1	42,216,889	11.2
	31110	Productos Alimenticios Y Bebidas	2,166,587	2,152,175	340,947	532,923	1,811,228	15.8	1,619,252	24.8
	32100	Hilados y Telas	3,000	3,000		-	3,000	-	3,000	-
	32200	Confecciones Textiles	206,600	192,600		-	192,600	-	192,600	-
	32310	Prendas de Vestir	2,981,550	1,356,700	-	-	1,356,700	-	1,356,700	-
	32400	Calzados	126,500	44,500	-	29,912	44,500	-	14,589	67.2
	33100	Productos De Papel Y Cartón	10,766,092	7,708,946	1,038,554	1,080,046	6,670,393	13.5	6,628,901	14.0
	33300	Productos de Artes Gráficas	5,519,135	1,388,438	70,150	70,150	1,318,288	5.1	1,318,288	5.1
	33500	Libros, Revistas y Periódicos	54,800	18,500	11,909	17,909	6,591	64.4	591	96.8
	34300	Artículos de Caucho	1,000	1,000		-	1,000	-	1,000	-
	34400	Llantas y Cámaras de Aire	500,000	500,000	373,326	373,326	126,674	74.7	126,674	74.7
	35100	Productos Químicos	605,000	539,000	33,800	33,800	505,200	6.3	505,200	6.3
	35210	Productos Farmacéuticos y Medicinales Varios	167,757	142,357	1,964	1,964	140,393	1.4	140,393	1.4
	35500	Tintas, Pinturas y Colorantes	944,800	671,580	5,244	281,014	666,336	0.8	390,566	41.8
	35620	Diesel	5,958,860	5,036,360	340,489	1,099,666	4,695,871	6.8	3,936,694	21.8
	35650	Aceites y Grasas Lubricantes	392,500	392,500	195,788	231,551	196,713	49.9	160,949	59.0
	35800	Productos de Material Plástico	283,807	257,287	64,978	64,978	192,309	25.3	192,309	25.3
	35920	Productos Fotoquímicos	1,429,400	667,800		-	667,800	-	667,800	-
	35930	Productos Químicos de Uso Personal	-	200	-	-	200	-	200	-
	36100	Productos Ferrosos	27,780,699	2,586,811	-	-	2,586,811	-	2,586,811	-
	36400	Herramientas Menores	544,050	133,325	10,954	15,296	122,371	8.2	118,029	11.5
	36930	Elementos de Ferrería	1,177,000	428,622	203,538	204,730	225,085	47.5	223,893	47.8
	37100	Productos De Cemento, Asbesto, Yeso Y Otros	463,000	105,000		-	105,000	-	105,000	-
	37200	Productos de Vidrio	215,000	200,000		-	200,000	-	200,000	-
	37300	Productos Con Propiedades Aislantes	200,000	200,000		-	200,000	-	200,000	-
	39100	Elementos de Limpieza y Aseo Personal	1,398,314	1,333,664	-	1,213	1,333,664	-	1,332,451	0.1
	39200	Utiles de Escritorio, Oficina y Enseñanza	3,048,151	2,593,438	219,634	266,394	2,373,804	8.5	2,327,044	10.3
	39300	Utiles y Materiales Eléctricos	1,316,350	394,150	172,275	260,738	221,875	43.7	133,412	66.2
	39400	Utensilios de Cocina y Comedor	9,840	9,840		-	9,840	-	9,840	-
	39530	Material Médico Quirúrgico Menor	-	1,500	200	200	1,300	13.3	1,300	13.3
	39540	Otro Instrumental, Accesorios y Material Médico	55,916	55,916	23,988	23,988	31,928	42.9	31,928	42.9
	39600	Repuestos y Accesorios	20,249,938	18,408,004	251,234	716,527	18,156,770	1.4	17,691,477	3.9
40000		BIENES CAPITALIZABLES	81,461,480	111,698,195	1,603,938	14,777,619	110,094,257	1.4	96,920,576	13.2
	42110	Muebles Varios de Oficina	4,421,000	5,157,200	-	-	5,157,200	-	5,157,200	-
	42120	Equipos Varios de Oficina	2,694,500	2,281,800	-	-	2,281,800	-	2,281,800	-
	42140	Electrodomésticos	243,500	317,000	439	439	316,561	0.1	316,561	0.1

ANEXO N° 1.2
SECRETARÍA DE FINANZAS
ADMINISTRACIÓN PÚBLICA CENTRAL
TERCER TRIMESTRE 2025
PRESUPUESTO DE EGRESOS POR OBJETO DETALLADO
FONDOS DE RECURSOS PROPIOS
(Cifras en Lempiras)

GRUPO	Objeto	Descripción	Presupuesto Aprobado	Presupuesto Vigente	Ejecutado III Trimestre	Ejecutado Acumulado	Variación Trimestral		Variación Acumulada	
							Vigente / Ejecutado	% de Ejecución	Vigente / Acumulado	% de Ejecución
	42250	Maquinaria y Equipo de Imprenta	1,500,000	125,800	-	-	125,800	-	125,800	-
	42270	Maquinaria y Equipo de Producción de Servicio (A	332,500	52,500	-	-	52,500	-	52,500	-
	42310	Equipo de Transporte Terrestre para Personas	2,200,000	9,328,662	-	-	9,328,662	-	9,328,662	-
	42340	Equipo de Elevación y Tracción	115,000	149,379	-	-	149,379	-	149,379	-
	42410	Equipo Médico, Sanitario, Hospitalario e Instrume	6,000	6,000	-	-	6,000	-	6,000	-
	42510	Equipo de Comunicación	1,024,200	568,000	-	-	568,000	-	568,000	-
	42520	Equipo de Señalamiento	6,040,000	6,265,106	1,494,484	1,659,359	4,770,622	23.9	4,605,747	26.5
	42600	Equipos para Computación	10,640,871	11,408,671	-	-	11,408,671	-	11,408,671	-
	42800	Herramientas Mayores	384,109	77,875	25,875	25,875	52,000	33.2	52,000	33.2
	42900	Equipos para Electrificación (Medidores, Transfor	60,000	568,718	51,447	51,447	517,271	9.0	517,271	9.0
	45100	Aplicaciones Informáticas	51,799,800	75,391,484	31,693	13,040,499	75,359,791	0.0	62,350,985	17.3
		Total	388,390,242	388,390,242	45,614,633	105,087,501	342,775,609	11.7	283,302,741	27.1

ANEXO N° 1.3
SECRETARÍA DE FINANZAS
ADMINISTRACIÓN PÚBLICA CENTRAL
TERCER TRIMESTRE 2025
PRESUPUESTO DE EGRESOS POR OBJETO DETALLADO
Donaciones Insternar
(Cifras en Lempiras)

GRUPO	Objeto	Descripción	Presupuesto Aprobado	Presupuesto Vigente	Ejecutado III Trimestre	Ejecutado Acumulado	Variación Trimestral		Variación Acumulada	
							Vigente / Ejecutado	% de Ejecución	Vigente / Acumulado	% de Ejecución
20000		SERVICIOS NO PERSONALES	-	107,000,000	21,615,200	21,615,200	85,384,800	20.2	85,384,800	20.2
	25500	Comisiones y Gastos Bancarios	-	18,883,184	18,883,183	18,883,183	1	100.0	1	100.0
	25600	Publicidad y Propaganda	-	88,116,816	2,732,017	2,732,017	85,384,799	3.1	85,384,799	3.1
		Total	-	107,000,000	21,615,200	21,615,200	85,384,800	20.2	85,384,800	20.2

ANEXO N° 2
SECRETARÍA DE FINANZAS
ADMINISTRACIÓN PÚBLICA CENTRAL
PRESUPUESTO DE EGRESOS POR PROGRAMA Y GRUPO DE GASTO
Tercer Trimestre 2025
TOTAL FONDOS
(Cifras en Lempiras)

GRUPO	Objeto	Descripción	Presupuesto Aprobado	Presupuesto Vigente	Ejecutado III Trimestre	Ejecutado Acumulado	Variación Trimestral		Variación Acumulada	
							Vigente / Ejecutado	% de Ejecución	Vigente / Acumulado	% de Ejecución
1		ACTIVIDADES CENTRALES	326,976,839	337,282,180	57,989,058	176,943,466	279,293,122	17.2	160,338,714	52.5
	10000	SERVICIOS PERSONALES	247,245,948	247,245,948	47,219,502	156,024,150	200,026,446	19.1	91,221,798	63.1
	20000	SERVICIOS NO PERSONALES	36,915,803	50,535,103	8,357,991	14,043,496	42,177,112	16.5	36,491,607	27.8
	30000	MATERIALES Y SUMINISTROS	21,802,720	17,596,210	2,404,646	3,941,705	15,191,564	13.7	13,654,505	22.4
	40000	BIENES CAPITALIZABLES	21,012,368	21,904,919	6,919	2,934,115	21,898,000	0.0	18,970,804	13.4
11		REGISTRO DE LA PROPIEDAD INMUEBLE	446,870,208	441,422,981	72,709,270	235,620,838	368,713,711	16.5	205,802,143	53.4
	10000	SERVICIOS PERSONALES	240,633,715	240,633,715	53,812,859	162,151,778	186,820,856	22.4	78,481,937	67.4
	20000	SERVICIOS NO PERSONALES	134,439,096	106,191,369	18,719,893	46,253,220	87,471,476	17.6	59,938,149	43.6
	30000	MATERIALES Y SUMINISTROS	12,114,079	10,031,579	176,519	290,493	9,855,060	1.8	9,741,086	2.9
	40000	BIENES CAPITALIZABLES	59,683,318	84,566,318	-	26,925,348	84,566,318	-	57,640,970	31.8
12		REGULARIZACIÓN PREDIAL	62,327,388	62,259,297	14,957,208	37,450,315	47,302,089	24.0	24,808,982	60.2
	10000	SERVICIOS PERSONALES	40,367,499	40,367,499	8,789,093	27,363,304	31,578,406	21.8	13,004,195	67.8
	20000	SERVICIOS NO PERSONALES	11,635,076	15,022,335	5,510,358	9,140,719	9,511,977	36.7	5,881,616	60.8
	30000	MATERIALES Y SUMINISTROS	7,064,813	3,609,463	45,609	169,269	3,563,854	1.3	3,440,195	4.7
	40000	BIENES CAPITALIZABLES	3,260,000	3,260,000	612,148	777,023	2,647,852	18.8	2,482,977	23.8
14		REGISTRO DE PROPIEDAD INTELECTUAL	53,236,189	52,983,776	10,955,790	32,982,709	42,027,986	20.7	20,001,067	62.3
	10000	SERVICIOS PERSONALES	47,050,792	47,050,792	10,522,500	32,101,238	36,528,292	22.4	14,949,554	68.2
	20000	SERVICIOS NO PERSONALES	2,043,317	1,943,217	308,936	657,282	1,634,281	15.9	1,285,935	33.8
	30000	MATERIALES Y SUMINISTROS	1,669,580	1,522,267	124,354	143,103	1,397,913	8.2	1,379,164	9.4
	40000	BIENES CAPITALIZABLES	2,382,500	2,377,500	-	-	2,377,500	-	2,377,500	-
	50000	TRANSFERENCIAS Y DONACIONES	90,000	90,000		81,086	90,000	-	8,914	90.1
17		REGISTRO DE PROPIEDAD VEHICULAR	156,645,140	262,406,780	44,875,765	83,707,389	217,531,015	17.1	178,699,391	31.9
	10000	SERVICIOS PERSONALES	79,872,124	79,872,124	16,788,364	54,004,822	63,083,760	21.0	25,867,302	67.6
	20000	SERVICIOS NO PERSONALES	19,395,492	153,445,570	27,992,207	29,526,070	125,453,363	18.2	123,919,500	19.2
	30000	MATERIALES Y SUMINISTROS	43,137,524	14,020,316	95,194	176,498	13,925,122	0.7	13,843,818	1.3
	40000	BIENES CAPITALIZABLES	14,240,000	15,068,770	-	-	15,068,770	-	15,068,770	-
18		CATASTRO NACIONAL	78,781,694	79,325,532	14,529,421	41,906,052	64,796,111	18.3	37,419,480	52.8
	10000	SERVICIOS PERSONALES	57,467,795	57,467,795	12,390,014	37,601,716	45,077,781	21.6	19,866,079	65.4
	20000	SERVICIOS NO PERSONALES	8,623,163	6,547,132	1,420,498	3,546,044	5,126,634	21.7	3,001,088	54.2
	30000	MATERIALES Y SUMINISTROS	5,116,036	4,270,620	65,079	104,462	4,205,542	1.5	4,166,158	2.4
	40000	BIENES CAPITALIZABLES	7,574,700	11,039,985	653,831	653,831	10,386,154	5.9	10,386,154	5.9
19		CARTOGRAFÍA Y GEOGRAFÍA	78,001,433	74,158,345	12,804,856	36,065,461	61,353,489	17.3	38,092,884	48.6
	10000	SERVICIOS PERSONALES	47,375,964	47,375,964	10,287,253	31,232,766	37,088,711	21.7	16,143,198	65.9

ANEXO N° 2
SECRETARÍA DE FINANZAS
ADMINISTRACIÓN PÚBLICA CENTRAL
PRESUPUESTO DE EGRESOS POR PROGRAMA Y GRUPO DE GASTO
Tercer Trimestre 2025
TOTAL FONDOS
(Cifras en Lempiras)

GRUPO	Objeto	Descripción	Presupuesto Aprobado	Presupuesto Vigente	Ejecutado III Trimestre	Ejecutado Acumulado	Variación Trimestral		Variación Acumulada	
							Vigente / Ejecutado	% de Ejecución	Vigente / Acumulado	% de Ejecución
	20000	SERVICIOS NO PERSONALES	14,510,364	11,759,303	1,691,958	3,791,768	10,067,345	14.4	7,967,535	32.2
	30000	MATERIALES Y SUMINISTROS	7,253,105	5,988,969	494,605	532,645	5,494,364	8.3	5,456,324	8.9
	40000	BIENES CAPITALIZABLES	8,682,000	8,854,109	331,040	331,040	8,523,069	3.7	8,523,069	3.7
	50000	TRANSFERENCIAS Y DONACIONES	180,000	180,000		177,242	180,000	-	2,758	98.5
		Total	1,202,838,891	1,309,838,891	228,821,367	644,676,231	1,081,017,524	17.5	665,162,660	49.2