



Secretaría de
Finanzas
Gobierno de la República

Informe de Seguimiento y Evaluación de la Ejecución Presupuestaria Física y Financiera al Tercer Trimestre 2025

26 Instituto Nacional de la Juventud
(**INJUVE**)



Tegucigalpa, M.D.C. Noviembre 2025



SEGUIMIENTO Y EVALUACIÓN DE LA GESTIÓN PRESUPUESTARIA TERCER TRIMESTRE 2025

026: INSTITUTO NACIONAL DE LA JUVENTUD (INJUVE)

I. ANTECEDENTES

La Secretaría de Estado en el Despacho de Finanzas realiza el Informe de la Ejecución del Presupuesto de Ingresos y Egresos, con base a los artículos 45 y 46 Capítulo VII “Del Seguimiento y Evaluación de la Ejecución Presupuestaria” del Decreto Legislativo N° 83-2004, contenido de la Ley Orgánica del Presupuesto; Acuerdo N° 1341 de la Secretaría de Finanzas, publicado en el Diario Oficial La Gaceta el 12 de febrero 2009, que aprueba las Normas Técnicas del Subsistema de Presupuesto y artículo 262 Capítulo VI “Monitoreo, Seguimiento y Evaluación” del Decreto Legislativo N° 4-2025 publicado en el diario oficial La Gaceta el 6 de febrero 2025, correspondiente a la Ley del Presupuesto del Ejercicio Fiscal 2025 y sus Disposiciones Generales, aprobadas por el Congreso Nacional.

a. Autoridad Legislativa

El Instituto Nacional de la Juventud conocido por las siglas INJUVE, fue creada mediante Decreto Legislativo 260-2005 de fecha 16 de enero de 2006, con el propósito de promover el desarrollo integral de la juventud hondureña. Su objetivo principal es diseñar, coordinar y ejecutar políticas, programas y proyectos que contribuyan al bienestar y desarrollo de los jóvenes en el país.

b. Misión

Somos una institución estatal, que rectora la política nacional de juventud, coordina y articula los programas de formación y participación de la población juvenil para su desarrollo integral e incorporación plena al desarrollo sostenible de la nación.

c. Funciones

Las Funciones del Instituto Nacional de la Juventud son las siguientes:

- ✓ Formular, desarrollar, definir, promover, y coordinar la ejecución y el seguimiento de una política nacional de juventud.



Secretaría de
Finanzas
Gobierno de la República

- ✓ Asesorar al poder Ejecutivo y los gobiernos locales en la planeación de política con el desarrollo integral de la juventud.

- ✓ Actuar como órgano de consulta y asesoría de otras dependencias y entidades de la Administración Pública para la discusión y aprobación de leyes que guarden relación a sus objetivos.

- ✓ Representar al Estado de Honduras ante otros Estados y en foros y eventos Internacionales, en materia de su competencia.

II. RESUMEN DE LA COMPOSICIÓN DEL PRESUPUESTO VIGENTE

El presente Informe contiene el análisis de la Ejecución Física y Financiera del Plan Operativo Anual y del Presupuesto de Ingresos y Egresos del Instituto Nacional de la Juventud (INJUVE) correspondiente al tercer trimestre del 2025.

Esta institución cuenta con un presupuesto aprobado de L32,420,284.00 representando el 0.007% del Presupuesto General de Ingresos y Egresos de la República y de las Instituciones Descentralizadas, que asciende a L430,907,821,286.00.

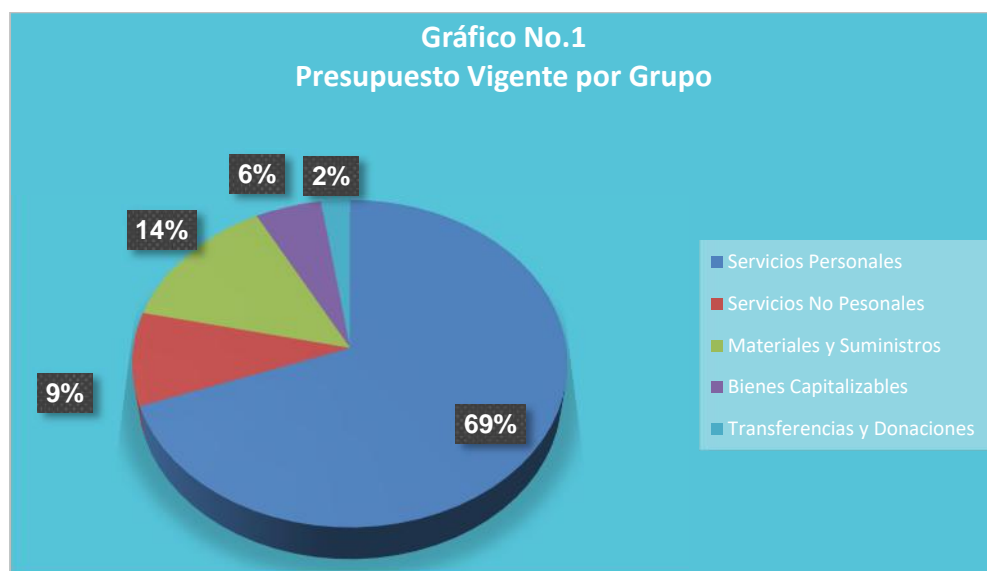
La siguiente sección del informe provee un análisis de la composición del presupuesto vigente:

a. Fuente de Presupuesto Vigente

La institución cuenta con un presupuesto vigente de L32,420,284.00 siendo el 100% Fondos Nacionales.

b. Presupuesto Vigente por Grupo

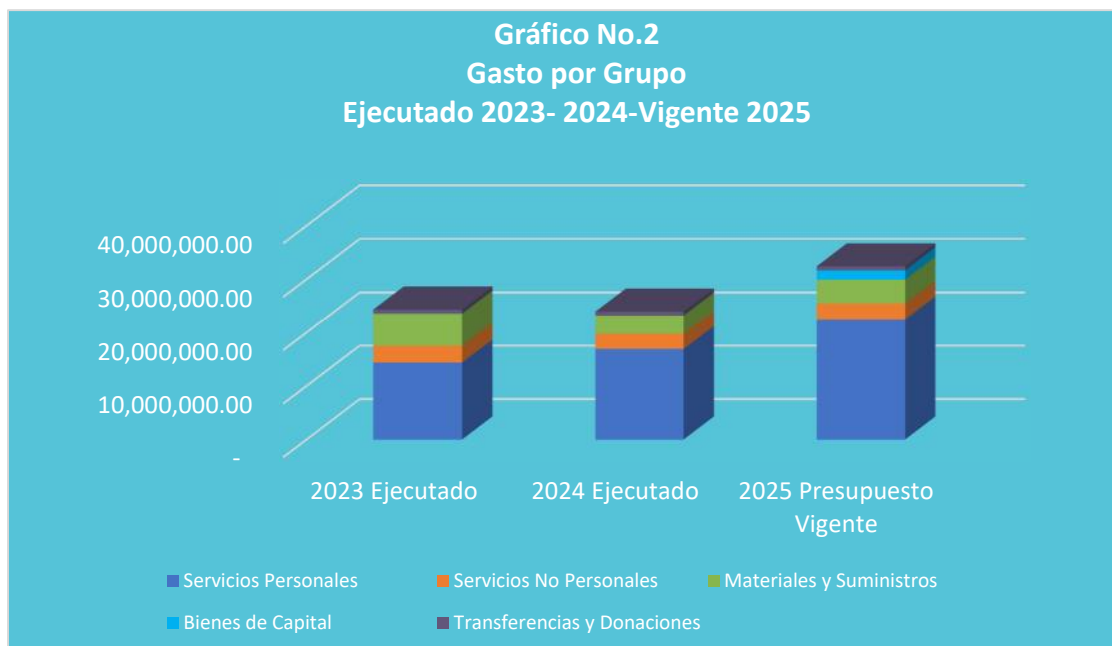
El presupuesto de esta institución se distribuye de la siguiente forma: Servicios Personales (L22.48 millones), Servicios no Personales (L2.98 millones), Materiales y Suministros (L4.44 millones), Bienes Capitalizables (L1.75 millones) y Transferencias y Donaciones (L0.77 millones).





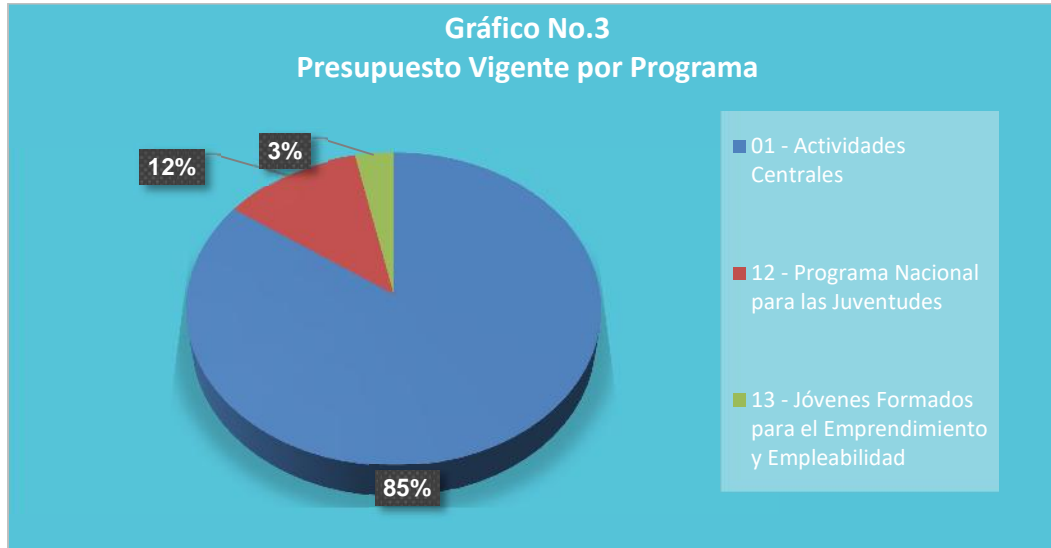
c. Gasto por Grupo Ejecutado 2023-2024-Vigente 2025

El gráfico siguiente muestra la distribución de la ejecución presupuestaria por grupo del gasto de los años 2023 y 2024 en comparación con el presupuesto vigente del 2025. Es importante mencionar, que el grupo del gasto con mayor asignación presupuestaria durante el período de tiempo antes mencionado es Servicios Personales, lo anterior, pone de manifiesto que la inversión en el recurso humano de la institución es prioritaria para la coordinación y articulación de los programas en pro de la población juvenil y su desarrollo integral.



d. Presupuesto Vigente por Programa

La distribución del Presupuesto Vigente por Programa se observa en el Gráfico No. 3, en el cual se observa que la mayor asignación presupuestaria está asignada al Programa 01 - Actividades Centrales (L27.49 millones), seguido de los programas operativos 12 - Programa Nacional para las Juventudes y Programa 13 - Jóvenes Formados para el Emprendimiento y Empleabilidad con L3.86 y L1.07 millones, respectivamente.



e. Gasto por Programa Ejecutado 2023-2024-Vigente 2025

La gráfica siguiente muestra el total de gastos por programa durante los últimos tres años. Es importante resaltar, que el año 2023 la institución contaba con un solo programa en su estructura programática denominado Rectoría de Políticas Públicas para la Salud. Sin embargo, para el año 2024 y el presente Ejercicio Fiscal, se realizó un cambio en dicha estructura, mediante el cual, se tiene una nueva estructura programática formada por un Programa de Coordinación (Programa 1) y dos Programas Operativos (Programa 12 y 13).





III. ANÁLISIS DE LA EJECUCIÓN PRESUPUESTARIA

a. Asuntos Relevantes

No se presentan asuntos relevantes para el segundo trimestre, 2025.

b. Análisis de los Objetivos

El Instituto de la Juventud (INJUVE) cuenta con 2 Objetivos Estratégicos, los cuales se detallan a continuación:

1. Garantizar la implementación de programas, proyectos y acciones para la promoción del goce de los Derechos Humanos, por medio de la cooperación interinstitucional en materia de juventudes.
2. Aumentar las habilidades en formación técnica profesional en emprendimiento en las juventudes en situación de vulnerabilidad social, para el incremento de los niveles de ingreso y la creación de emprendimientos sostenibles, fortaleciendo la autonomía social y económica.

c. Análisis de los Ingresos

Esta institución no genera Recursos Propios.

d. Análisis de los Gastos.

1. Gastos por Grupo

La clasificación por objeto del gasto se conceptúa como una ordenación sistemática y homogénea de los bienes, servicios y las transferencias que el Sector Público aplica en el desarrollo de su gestión. Lo anterior permite identificar claramente y con transparencia los bienes y servicios que se adquieren, así como las transferencias que se ejecutan.

La tabla abajo brinda un resumen de los Gastos por grupo total fuentes. Para más detalles a nivel de Fuente Nacional. (Ver Anexo No. 01 Presupuesto de Egresos por Objeto Detallado Total Fondos).



Cuadro No. 1
Ejecución de Egresos por Grupo de Gasto
Fondos Totales
(cifras en Lempiras)

Grupo del Gasto	Descripción	Aprobado	Vigente	Ejecutado III Trimestre	Ejecutado Acumulado	Disponible	% Trim	% Acum
10000	Servicios Personales	22,148,808	22,485,427	3,052,114	13,134,091	9,351,336	13.6	58.4
20000	Servicios No Personales	3,741,146	2,979,552	748,580	1,954,536	1,025,016	25.1	65.6
30000	Materiales y Suministros	4,111,957	4,438,650	684,345	2,245,837	2,192,813	15.4	50.6
40000	Bienes Captales	1,650,000	1,748,282	-	24,797	1,723,485	0.0	1.4
50000	Transferencias y Donaciones	768,373	768,373	-	-	768,373	0.0	0.0
Total		32,420,284	32,420,284	4,485,039	17,359,261	15,061,023	13.8	53.5

Observaciones sobre Ejecución Trimestral

La ejecución trimestral fue de un 13.8% del presupuesto vigente. Principalmente, por la ejecución de asignaciones presupuestarias para pago de salarios y gastos operativos de la institución en las asignaciones de Servicios Personales, Servicios no Personales y Materiales y Suministros.

Observaciones sobre Ejecución Acumulada.

El INJUVE muestra una ejecución acumulada para el tercer trimestre de 53.5%, donde los Grupos de Gasto más relevantes según su nivel de ejecución son Servicios no Personales con 65.6% en los que se encuentran asignaciones como servicios básicos, servicios profesionales, alquileres, viáticos, entre otros, le sigue Servicios Personales con 58.4%, Materiales y Suministros con 50.6% y Bienes Capitalizables con 1.4%.

Respuesta de la Institución

No se requiere respuesta de la institución.

2. Gastos por Programa

Esta sección brinda una descripción general del desempeño financiero y físico de cada Programa. Para el presente Ejercicio Fiscal la Estructura Programática del Instituto Nacional de la Juventud (INJUVE) está conformada por tres Programas: 01 – Actividades Centrales, 12 – Programa Nacional para las Juventudes y 13 – Jóvenes Formados para el Emprendimiento y Empleabilidad.

Para más información ver Anexo N° 2 – Presupuesto de Egresos por Programa y Grupo de Gasto.

a. Programas Administrativos

En este apartado se ha consolidado un Programa Administrativo, siendo este:

Programa 01 – Actividades Centrales: es a través de este Programa que se dictan y coordinan las normas para el desarrollo de las actividades de la Institución, se da seguimiento a la ejecución física y financiera de todas las Unidades Ejecutoras, se capacita al personal, se practican auditorías, entre otros.

Cuadro No. 2
Ejecución de Egresos por Programas Administrativos
(cifras en Lempiras)

Aprobado	Vigente	Ejecutado del III Trimestre	Devengado Acumulado	Disponible	% Trim.	% Acum.
27,500,815	27,490,798	3,519,584	14,417,874	13,072,924	12.8	52.4

Observaciones sobre Ejecución Trimestral

En el tercer trimestre, el Programa 01 muestra una ejecución presupuestaria del 12.8% con relación a su Presupuesto Vigente. Incluye el pago de cesantías, servicios públicos, servicios subrogados, asimismo, sueldos y salarios de personal permanente y por contrato, entre otros.

Observaciones sobre Ejecución Acumulada

El programa 01 – Actividades Centrales muestra una ejecución acumulada de 52.4% respecto al presupuesto vigente de la Institución, este programa ejecuta los grupos de gasto Servicios Personales, Servicios No Personales, Materiales y Suministros y Bienes Capitalizables necesarios para el normal funcionamiento de la Institución.

b. Programas Operativos

En este apartado se incluyen dos Programas Productivos, siendo estos:

Programa 12 – Programa Nacional para las Juventudes: a través de este programa se promueve la coordinación y la cooperación entre dependencias y entidades de la administración pública, para la ejecución de políticas públicas, diseñadas en el desarrollo integral de la población joven; con un enfoque de derechos humanos y equidad de género. (Ver anexo N° 2 Presupuesto de Egresos por Programa y Grupo de Gasto).



Cuadro No. 3
Ejecución de Egresos por Programa
(cifras en Lempiras)

Información Financiera						
Aprobado	Vigente	Ejecutado III Trimestre	Ejecutado Acumulado	Disponibile	%Trim	% Acum
3,789,469	3,858,878	719,131	2,221,337	1,637,541	18.6	57.6
Información Física						
Descripción del Producto	1- Fortalecimiento de la participación política y promoción de los derechos sociopolíticos de las juventudes			Unidad de Medid del Producto	296-JOVEN	
Trimestral						
Programado		Ejecutado		% de Ejecución		
Cantidad	Asignación Presupuestaria	Cantidad	Asignación Presupuestaria	Cantidad	Asignación Presupuestaria	
1,352	1,006,757	1,641	719,131	121.4	71.4	
Anual						
Programado		Ejecutado		% de Ejecución		
Cantidad	Asignación Presupuestaria	Cantidad	Asignación Presupuestaria	Cantidad	Asignación Presupuestaria	
2,814	3,858,878	2,727	2,221,337	96.9	57.6	

Observaciones sobre Ejecución Trimestral

El Programa 12 en el tercer trimestre muestra una ejecución del 18.6% en relación con el presupuesto vigente de la Institución, respecto a la información física trimestral este programa tenía planificado capacitar 1,352 jóvenes, de lo cual ha alcanzado a sobrepasar en 21.4% dicha planificación, utilizando 71.4% del presupuesto programado a ejecutar en el trimestre.

Observaciones sobre Ejecución Acumulada

El Programa 12 al tercer trimestre muestra una ejecución acumulada del 57.6% en relación con el presupuesto vigente de la Institución, respecto a la información física anual este programa tiene planificado capacitar 2,814 jóvenes, de lo cual se ha alcanzado el 96.9% de la ejecución, usando 57.6% del presupuesto programado a ejecutar en el año.

Programa 13 – Jóvenes Formados para el Emprendimiento y Empleabilidad:

A través de este programa se implementan mecanismos para que las juventudes que se encuentran en riesgo social puedan acceder por medio de los diferentes procesos a una amplia oferta de formación técnica profesional actualizada, que se orienta en responder a las demandas de empleo vinculadas a las zonas donde viven. Alcanzando por medio de acciones de inserción laboral la incorporación de las juventudes en empleabilidad en el mediano y largo plazo, para el fortalecimiento de las habilidades y el acceso a los recursos de inversión inicial



para establecer emprendimientos sostenibles. (Ver anexo N° 2 presupuesto de Egresos por Programa y Grupo de Gasto).

Cuadro No. 4
Ejecución de Egresos por Programa
(cifras en Lempiras)

Información Financiera						
Aprobado	Vigente	Ejecutado III Trimestre	Ejecutado Acumulado	Disponible	%Trim	% Acum
1,130,000	1,129,998	469,789	473,727	656,271	41.6	41.9
Información Física						
Descripción del Producto		1- Actividades informativas dirigida a jóvenes de (12-30 años), en orientación laboral y habilidades para el trabajo, propiciando un espacio inclusivo y libre de discriminación		Unidad de Medid del Producto	296-JOVEN	
Trimestral						
Programado		Ejecutado		% de Ejecución		
Cantidad	Asignación Presupuestaria	Cantidad	Asignación Presupuestaria	Cantidad	Asignación Presupuestaria	
838	388,800	829	469,789	98.9	120.8	
Anual						
Programado		Ejecutado		% de Ejecución		
Cantidad	Asignación Presupuestaria	Cantidad	Asignación Presupuestaria	Cantidad	Asignación Presupuestaria	
2,296	1,129,998	987	473,727	43.0	41.9	

Observaciones sobre Ejecución Trimestral

La ejecución financiera del presupuesto del programa asciende a 41.6% de su presupuesto vigente. La ejecución física, reporta un 98.9% de la cantidad de jóvenes capacitados con una asignación presupuestaria de L469,789.00.

Observaciones sobre Ejecución Acumulada

El Programa 13 al tercer trimestre muestra una ejecución acumulada del 41.9% en relación con el presupuesto vigente de la Institución, respecto a la información física anual este programa tiene planificado capacitar 2,296 jóvenes, de lo cual se ha alcanzado el 43% de la ejecución, usando 41.9% del presupuesto programado a ejecutar en el año.

e. Modificaciones Presupuestarias relevantes del Trimestre

No se realizaron modificaciones presupuestarias en el segundo trimestre que impacten en el presupuesto vigente de la institución.



IV. RECOMENDACIONES

- ✓ Fortalecimiento de las capacidades de ejecución, que permitan realizar una ejecución ordenada y de acuerdo con lo programado en su Plan Operativo y Plan Anual de Compras y Contrataciones, para los siguientes trimestres del presente Ejercicio Fiscal.

- ✓ Se recomienda siempre hacer el uso eficiente de los recursos y mejorar la programación de los productos para evitar tener una relación indirectamente proporcional en cuanto a la ejecución financiera y la física.



V. ANEXOS

1. Presupuesto de Egresos por Objeto Detallado Total Fondos.
 - 1.1 Presupuesto de Egresos por Objeto Detallado Tesoro Nacional.
2. Presupuesto de Egresos por Programa y Grupo de Gasto.

ANEXO N° 1
SECRETARÍA DE FINANZAS
ADMINISTRACIÓN PÚBLICA CENTRAL
INSTITUCIÓN 026: INSTITUTO NACIONAL DE LA JUVENTUD (INJUVE)
PRESUPUESTO DE EGRESOS POR OBJETO DETALLADO
TERCER TRIMESTRE DE 2025
FONDOS TOTALES
(Cifras en Lempiras)

Objeto	Descripción	Presupuesto Aprobado	Presupuesto Vigente	Ejecutado III Trimestre	Ejecutado Acumulado	Variación Trimestral		Variación Acumulada	
						Vigente / Ejecutado	% de Ejecución	Vigente / Acumulado	% de Ejecución
10000	SERVICIOS PERSONALES	22,148,808	22,485,427	3,052,114	13,134,091	19,433,313	13.6	9,351,336	58.4
11100	Sueldos Básicos	15,956,525	15,956,525	2,289,500	9,685,674	13,667,025	14.3	6,270,851	60.7
11510	Decimotercer Mes	1,329,711	1,329,711	-	-	1,329,711	-	1,329,711	-
11520	Decimocuarto Mes	1,329,711	1,329,711	-	1,132,597	1,329,711	-	197,114	85.2
11600	Complementos	582,335	471,182	296,840	441,943	174,342	63.0	29,239	93.8
11710	Contribuciones al Instituto Nacional de Jubilaciones y Pensiones de los Empleados y Funcionarios del Poder Ejecutivo	2,313,697	2,313,697	326,152	1,367,037	1,987,545	14.1	946,660	59.1
11750	Contribuciones para Seguro Social	374,529	374,529	84,811	296,840	289,718	22.6	77,689	79.3
12100	Sueldos Básicos	214,800	214,800	5,189	-	219,989	2.4	214,800	-
12410	Decimotercer Mes	17,900	17,900	-	-	17,900	-	17,900	-
12420	Decimocuarto Mes	17,900	17,900	-	-	17,900	-	17,900	-
12550	Contribuciones para Seguro Social	11,700	11,700	-	-	11,700	-	11,700	-
14300	Gastos de Representacion en el País	-	300,000	60,000	210,000	240,000	20.0	90,000	70.0
16200	Compensaciones	-	147,772	-	-	147,772	-	147,772	-
20000	SERVICIOS NO PERSONALES	3,741,146	2,979,552	748,580	1,954,536	2,230,972	25.1	1,025,016	65.6
22100	Alquiler de Edificios, Viviendas y Locales	50,400	50,400	13,275	35,400	37,125	26.3	15,000	70.2
22400	Derechos sobre Bienes Intangibles	78,000	78,000	5,106	19,998	72,894	6.5	58,002	25.6
23200	Mantenimiento y Reparación de Equipos y Medios de Transporte	250,000	250,000	-	217,097	250,000	-	32,903	86.8
24300	Servicios Jurídicos	360,000	-	-	-	-	-	-	-
24500	Servicios de Capacitación	210,000	-	-	-	-	-	-	-
24710	Servicios De Consultoría De Gestión Administrativa Y Financiera	160,000	-	-	-	-	-	-	-
24720	Servicios de Consultoría de Monitoreo y Evaluación	164,540	164,540	109,419	109,419	55,121	66.5	55,121	66.5
25100	Servicio de Transporte	-	23,041	-	-	23,041	-	23,041	-
25300	Servicio de Imprenta, Publicaciones y Reproducciones	150,000	26,370	-	-	26,370	-	26,370	-
25400	Primas y Gastos de Seguro	162,000	162,000	-	12,000	162,000	-	150,000	7.4
25600	Publicidad y Propaganda	-	5,635	5,635	5,635	-	100.0	-	100.0
26110	Pasajes Nacionales	40,000	19,862	-	6,925	19,862	-	12,937	34.9
26120	Pasajes al Exterior	60,000	147,767	-	112,452	147,767	-	35,315	76.1
26210	Viáticos Nacionales	1,244,262	928,751	347,613	740,859	581,138	37.4	187,892	79.8
26220	Viáticos al Exterior	312,944	276,325	-	114,656	276,325	-	161,669	41.5
27210	Tasas	10,000	62,200	-	595	62,200	-	61,605	1.0
29100	Ceremonial y Protocolo	489,000	784,661	267,532	579,499	517,129	34.1	205,162	73.9
30000	MATERIALES Y SUMINISTROS	4,111,957	4,438,650	684,345	2,245,837	3,754,305	15.4	2,192,813	50.6
31110	Productos Alimenticios Y Bebidas	1,753,919	1,174,877	311,467	704,066	863,410	26.5	470,811	59.9
31420	Productos Forestales	-	74,552	12,765	22,174	61,787	17.1	52,378	29.7
31500	Madera, Corcho y sus Manufacturas	-	25,624	-	9,200	25,624	-	16,424	35.9
32100	Hilados y Telas	-	3,475	226	512	3,249	6.5	2,963	14.7
32200	Confecciones Textiles	-	1,050	-	-	1,050	-	1,050	-
32310	Prendas de Vestir	45,000	86,400	-	-	86,400	-	86,400	-
32320	Materiales y Accesorios para Costura	-	552	-	-	552	-	552	-
33100	Productos De Papel Y Cartón	32,000	33,694	467	4,538	33,227	1.4	29,156	13.5
33300	Productos de Artes Gráficas	1,087,000	942,627	25,300	579,644	917,327	2.7	362,983	61.5
33500	Libros, Revistas y Periódicos	-	1,099	-	489	1,099	-	610	44.5
33600	Textos de Enseñanza	200,000	-	-	-	-	-	-	-
34300	Artículos de Caucho	-	1,776	-	1,691	1,776	-	85	95.2
34400	Llantas y Cámaras de Aire	72,000	72,000	-	20,125	72,000	-	51,875	28.0
35210	Productos Farmacéuticos y Medicinales Varios	-	17,678	-	-	17,678	-	17,678	-

ANEXO N° 1
SECRETARÍA DE FINANZAS
ADMINISTRACIÓN PÚBLICA CENTRAL
INSTITUCIÓN 026: INSTITUTO NACIONAL DE LA JUVENTUD (INJUVE)
PRESUPUESTO DE EGRESOS POR OBJETO DETALLADO
TERCER TRIMESTRE DE 2025
FONDOS TOTALES
(Cifras en Lempiras)

Objeto	Descripción	Presupuesto Aprobado	Presupuesto Vigente	Ejecutado III Trimestre	Ejecutado Acumulado	Variación Trimestral		Variación Acumulada	
						Vigente / Ejecutado	% de Ejecución	Vigente / Acumulado	% de Ejecución
35300	Abonos y Fertilizantes	-	12,075	-	-	12,075	-	12,075	-
35500	Tintas, Pinturas y Colorantes	62,000	139,267	-	67,948	139,267	-	71,319	48.8
35610	Gasolina	5,000	5,000	-	-	5,000	-	5,000	-
35620	Diesel	225,000	225,000	75,900	152,600	149,100	33.7	72,400	67.8
35800	Productos de Material Plástico	-	90,446	2,346	38,345	88,100	2.6	52,101	42.4
35930	Productos Químicos de Uso Personal	131,538	133,856	-	65,740	133,856	-	68,116	49.1
36100	Productos Ferrosos	-	164,736	-	4,721	164,736	-	160,015	2.9
36400	Herramientas Menores	-	102,043	-	3,450	102,043	-	98,593	3.4
36930	Elementos de Ferrería	-	35,467	-	1,689	35,467	-	33,778	4.8
37100	Productos De Cemento, Asbesto, Yeso Y Otros	-	178,941	-	-	178,941	-	178,941	-
37200	Productos de Vidrio	-	79,275	-	75,000	79,275	-	4,275	94.6
37800	Piedra, Arcilla Y Arena	-	23,114	-	-	23,114	-	23,114	-
38100	Material De Defensa Y Seguridad	-	14,994	-	-	14,994	-	14,994	-
39100	Elementos de Limpieza y Aseo Personal	112,500	80,671	-	26,099	80,671	-	54,572	32.4
39200	Utiles de Escritorio, Oficina y Enseñanza	200,000	502,173	254,874	371,144	247,299	50.8	131,029	73.9
39300	Utiles y Materiales Eléctricos	-	60,926	-	47,314	60,926	-	13,612	77.7
39400	Utensilios de Cocina y Comedor	-	6,776	-	518	6,776	-	6,259	7.6
39510	Instrumental Médico Quirúrgico Menor	-	741	-	-	741	-	741	-
39600	Repuestos y Accesorios	86,000	87,932	-	25,831	87,932	-	62,101	29.4
39800	Utiles Deportivos, Recreativos y de Rescate	100,000	59,813	1,000	23,000	58,813	1.7	36,813	38.5
40000	BIENES CAPITALIZABLES	1,650,000	1,748,282	-	24,797	1,748,282	0.0	1,723,485	1.4
42110	Muebles Varios de Oficina	-	14,343	-	-	14,343	-	14,343	-
42130	Muebles para Alojamiento Colectivo	-	725	-	-	725	-	725	-
42140	Electrodomésticos	-	41,416	-	-	41,416	-	41,416	-
42310	Equipo de Transporte Terrestre para Personas	1,500,000	1,500,000	-	-	1,500,000	-	1,500,000	-
42510	Equipo de Comunicación	-	17,000	-	-	17,000	-	17,000	-
42600	Equipos para Computación	150,000	150,000	-	-	150,000	-	150,000	-
42720	Equipos Recreativos y Deportivos	-	24,798	-	24,797	24,798	-	1	100.0
50000	TRANSFERENCIAS Y DONACIONES	768,373	768,373	-	-	768,373	-	768,373	-
53310	Transferencias a Organismos Internacionales - Cuotas Ordinarias	768,373	768,373	-	-	768,373	-	768,373	-
TOTAL		32,420,284	32,420,284	4,485,039	17,359,261	27,935,245	13.8	15,061,023	53.5

ANEXO N° 1
SECRETARÍA DE FINANZAS
ADMINISTRACIÓN PÚBLICA CENTRAL
INSTITUCIÓN 026: INSTITUTO NACIONAL DE LA JUVENTUD (INJUVE)
PRESUPUESTO DE EGRESOS POR OBJETO DETALLADO
TERCER TRIMESTRE DE 2025
FONDOS DEL TESORO NACIONAL
(Cifras en Lempiras)

Objeto	Descripción	Presupuesto Aprobado	Presupuesto Vigente	Ejecutado III Trimestre	Ejecutado Acumulado	Variación Trimestral		Variación Acumulada	
						Vigente / Ejecutado	% de Ejecución	Vigente / Acumulado	% de Ejecución
10000	SERVICIOS PERSONALES	22,148,808	22,485,427	3,052,114	13,134,091	19,433,313	13.6	9,351,336	58.4
11100	Sueldos Básicos	15,956,525	15,956,525	2,289,500	9,685,674	13,667,025	14.3	6,270,851	60.7
11510	Decimotercer Mes	1,329,711	1,329,711	-	-	1,329,711	-	1,329,711	-
11520	Decimocuarto Mes	1,329,711	1,329,711	-	1,132,597	1,329,711	-	197,114	85.2
11600	Complementos	582,335	471,182	296,840	441,943	174,342	63.0	29,239	93.8
11710	Contribuciones al Instituto Nacional de Jubilaciones y Pensiones de los Empleados y Funcionarios del Poder Ejecutivo	2,313,697	2,313,697	326,152	1,367,037	1,987,545	14.1	946,660	59.1
11750	Contribuciones para Seguro Social	374,529	374,529	84,811	296,840	289,718	22.6	77,689	79.3
12100	Sueldos Básicos	214,800	214,800	5,189	-	219,989	2.4	214,800	-
12410	Decimotercer Mes	17,900	17,900	-	-	17,900	-	17,900	-
12420	Decimocuarto Mes	17,900	17,900	-	-	17,900	-	17,900	-
12550	Contribuciones para Seguro Social	11,700	11,700	-	-	11,700	-	11,700	-
14300	Gastos de Representacion en el País	-	300,000	60,000	210,000	240,000	20.0	90,000	70.0
16200	Compensaciones	-	147,772	-	-	147,772	-	147,772	-
20000	SERVICIOS NO PERSONALES	3,741,146	2,979,552	748,580	1,954,536	2,230,972	25.1	1,025,016	65.6
22100	Alquiler de Edificios, Viviendas y Locales	50,400	50,400	13,275	35,400	37,125	26.3	15,000	70.2
22400	Derechos sobre Bienes Intangibles	78,000	78,000	5,106	19,998	72,894	6.5	58,002	25.6
23200	Mantenimiento y Reparación de Equipos y Medios de Transporte	250,000	250,000	-	217,097	250,000	-	32,903	86.8
24300	Servicios Jurídicos	360,000	-	-	-	-	-	-	-
24500	Servicios de Capacitación	210,000	-	-	-	-	-	-	-
24710	Servicios De Consultoría De Gestión Administrativa Y Financiera	160,000	-	-	-	-	-	-	-
24720	Servicios de Consultoría de Monitoreo y Evaluación	164,540	164,540	109,419	109,419	55,121	66.5	55,121	66.5
25100	Servicio de Transporte	-	23,041	-	-	23,041	-	23,041	-
25300	Servicio de Imprenta, Publicaciones y Reproducciones	150,000	26,370	-	-	26,370	-	26,370	-
25400	Primas y Gastos de Seguro	162,000	162,000	-	12,000	162,000	-	150,000	7.4
25600	Publicidad y Propaganda	-	5,635	5,635	5,635	-	100.0	-	100.0
26110	Pasajes Nacionales	40,000	19,862	-	6,925	19,862	-	12,937	34.9
26120	Pasajes al Exterior	60,000	147,767	-	112,452	147,767	-	35,315	76.1
26210	Viáticos Nacionales	1,244,262	928,751	347,613	740,859	581,138	37.4	187,892	79.8
26220	Viáticos al Exterior	312,944	276,325	-	114,656	276,325	-	161,669	41.5
27210	Tasas	10,000	62,200	-	595	62,200	-	61,605	1.0
29100	Ceremonial y Protocolo	489,000	784,661	267,532	579,499	517,129	34.1	205,162	73.9
30000	MATERIALES Y SUMINISTROS	4,111,957	4,438,650	684,345	2,245,837	3,754,305	15.4	2,192,813	50.6
31110	Productos Alimenticios Y Bebidas	1,753,919	1,174,877	311,467	704,066	863,410	26.5	470,811	59.9
31420	Productos Forestales	-	74,552	12,765	22,174	61,787	17.1	52,378	29.7
31500	Madera, Corcho y sus Manufacturas	-	25,624	-	9,200	25,624	-	16,424	35.9
32100	Hilados y Telas	-	3,475	226	512	3,249	6.5	2,963	14.7
32200	Confecciones Textiles	-	1,050	-	-	1,050	-	1,050	-
32310	Prendas de Vestir	45,000	86,400	-	-	86,400	-	86,400	-
32320	Materiales y Accesorios para Costura	-	552	-	-	552	-	552	-
33100	Productos De Papel Y Cartón	32,000	33,694	467	4,538	33,227	1.4	29,156	13.5
33300	Productos de Artes Gráficas	1,087,000	942,627	25,300	579,644	917,327	2.7	362,983	61.5
33500	Libros, Revistas y Periódicos	-	1,099	-	489	1,099	-	610	44.5
33600	Textos de Enseñanza	200,000	-	-	-	-	-	-	-
34300	Artículos de Caucho	-	1,776	-	1,691	1,776	-	85	95.2
34400	Llantas y Cámaras de Aire	72,000	72,000	-	20,125	72,000	-	51,875	28.0
35210	Productos Farmacéuticos y Medicinales Varios	-	17,678	-	-	17,678	-	17,678	-

ANEXO N° 1
SECRETARÍA DE FINANZAS
ADMINISTRACIÓN PÚBLICA CENTRAL
INSTITUCIÓN 026: INSTITUTO NACIONAL DE LA JUVENTUD (INJUVE)
PRESUPUESTO DE EGRESOS POR OBJETO DETALLADO
TERCER TRIMESTRE DE 2025
FONDOS DEL TESORO NACIONAL
(Cifras en Lempiras)

Objeto	Descripción	Presupuesto Aprobado	Presupuesto Vigente	Ejecutado III Trimestre	Ejecutado Acumulado	Variación Trimestral		Variación Acumulada	
						Vigente / Ejecutado	% de Ejecución	Vigente / Acumulado	% de Ejecución
35300	Abonos y Fertilizantes	-	12,075	-	-	12,075	-	12,075	-
35500	Tintas, Pinturas y Colorantes	62,000	139,267	-	67,948	139,267	-	71,319	48.8
35610	Gasolina	5,000	5,000	-	-	5,000	-	5,000	-
35620	Diesel	225,000	225,000	75,900	152,600	149,100	33.7	72,400	67.8
35800	Productos de Material Plástico	-	90,446	2,346	38,345	88,100	2.6	52,101	42.4
35930	Productos Químicos de Uso Personal	131,538	133,856	-	65,740	133,856	-	68,116	49.1
36100	Productos Ferrosos	-	164,736	-	4,721	164,736	-	160,015	2.9
36400	Herramientas Menores	-	102,043	-	3,450	102,043	-	98,593	3.4
36930	Elementos de Ferrería	-	35,467	-	1,689	35,467	-	33,778	4.8
37100	Productos De Cemento, Asbesto, Yeso Y Otros	-	178,941	-	-	178,941	-	178,941	-
37200	Productos de Vidrio	-	79,275	-	75,000	79,275	-	4,275	94.6
37800	Piedra, Arcilla Y Arena	-	23,114	-	-	23,114	-	23,114	-
38100	Material De Defensa Y Seguridad	-	14,994	-	-	14,994	-	14,994	-
39100	Elementos de Limpieza y Aseo Personal	112,500	80,671	-	26,099	80,671	-	54,572	32.4
39200	Utiles de Escritorio, Oficina y Enseñanza	200,000	502,173	254,874	371,144	247,299	50.8	131,029	73.9
39300	Utiles y Materiales Eléctricos	-	60,926	-	47,314	60,926	-	13,612	77.7
39400	Utensilios de Cocina y Comedor	-	6,776	-	518	6,776	-	6,259	7.6
39510	Instrumental Médico Quirúrgico Menor	-	741	-	-	741	-	741	-
39600	Repuestos y Accesorios	86,000	87,932	-	25,831	87,932	-	62,101	29.4
39800	Utiles Deportivos, Recreativos y de Rescate	100,000	59,813	1,000	23,000	58,813	1.7	36,813	38.5
40000	BIENES CAPITALIZABLES	1,650,000	1,748,282	-	24,797	1,748,282	0.0	1,723,485	1.4
42110	Muebles Varios de Oficina	-	14,343	-	-	14,343	-	14,343	-
42130	Muebles para Alojamiento Colectivo	-	725	-	-	725	-	725	-
42140	Electrodomésticos	-	41,416	-	-	41,416	-	41,416	-
42310	Equipo de Transporte Terrestre para Personas	1,500,000	1,500,000	-	-	1,500,000	-	1,500,000	-
42510	Equipo de Comunicación	-	17,000	-	-	17,000	-	17,000	-
42600	Equipos para Computación	150,000	150,000	-	-	150,000	-	150,000	-
42720	Equipos Recreativos y Deportivos	-	24,798	-	24,797	24,798	-	1	100.0
50000	TRANSFERENCIAS Y DONACIONES	768,373	768,373	-	-	768,373	-	768,373	-
53310	Transferencias a Organismos Internacionales - Cuotas Ordinarias	768,373	768,373	-	-	768,373	-	768,373	-
TOTAL		32,420,284	32,420,284	4,485,039	17,359,261	27,935,245	13.8	15,061,023	53.5

ANEXO N° 2
SECRETARÍA DE FINANZAS
ADMINISTRACIÓN PÚBLICA CENTRAL
INSTITUCIÓN 026: INSTITUTO NACIONAL DE LA JUVENTUD (INJUVE)
PRESUPUESTO DE EGRESOS POR PROGRAMA Y GRUPO DE GASTO
TERCER TRIMESTRE DE 2025
TOTAL FONDOS
(Cifras en Lempiras)

Programa	Grupo	Descripción	Presupuesto Aprobado	Presupuesto Vigente	Ejecutado III Trimestre	Ejecutado Acumulado	Variación Trimestral		Variación Acumulada	
							Vigente / Ejecutado	% de Ejecución	Vigente / Acumulado	% de Ejecución
1		ACTIVIDADES CENTRALES	27,500,815	27,490,798	3,519,584	14,417,874	23,971,214	12.8	13,072,924	52.4
	10000	SERVICIOS PERSONALES	22,148,808	22,485,427	3,052,114	13,134,091	19,433,313	13.6	9,351,336	58.4
	20000	SERVICIOS NO PERSONALES	2,008,634	1,509,270	333,780	878,554	1,175,490	22.1	630,716	58.2
	30000	MATERIALES Y SUMINISTROS	925,000	1,052,930	133,691	380,431	919,239	12.7	672,499	36.1
	40000	BIENES CAPITALIZABLES	1,650,000	1,674,798	-	24,797	1,674,798	-	1,650,001	1.5
	50000	TRANSFERENCIAS Y DONACIONES	768,373	768,373	-	-	768,373	-	768,373	-
12		PROGRAMA NACIONAL PARA LAS JUVENTUDES	3,789,469	3,858,878	719,131	2,221,337	3,139,747	18.6	1,637,541	57.6
	20000	SERVICIOS NO PERSONALES	1,442,512	1,157,239	236,028	803,390	921,211	20.4	353,849	69.4
	30000	MATERIALES Y SUMINISTROS	2,346,957	2,628,155	483,103	1,417,947	2,145,052	18.4	1,210,208	54.0
	40000	BIENES CAPITALIZABLES	-	73,484	-	-	73,484	-	73,484	-
13		JÓVENES FORMADOS PARA EL EMPRENDIMIENTO Y EMPLEABILIDAD	1,130,000	1,070,608	246,324	720,050	824,284	23.0	350,558	67.3
	20000	SERVICIOS NO PERSONALES	290,000	313,043	178,773	272,592	134,270	57.1	40,451	87.1
	30000	MATERIALES Y SUMINISTROS	840,000	757,565	67,551	447,459	690,014	8.9	310,106	59.1
		TOTAL	32,420,284	32,420,284	4,485,039	17,359,261	27,935,245	13.8	15,061,023	53.5