



Secretaría de  
**Finanzas**  
Gobierno de la República

# Informe de Seguimiento y Evaluación de la Ejecución Presupuestaria Física y Financiera al Tercer Trimestre 2025

28 Instituto Nacional de Conservación y  
Desarrollo Forestal, Áreas Protegidas  
y Vida Silvestre  
**(ICF)**



Tegucigalpa, M.D.C. Noviembre 2025



## **SEGUIMIENTO Y EVALUACIÓN DE LA GESTIÓN PRESUPUESTARIA TERCER TRIMESTRE 2025**

**028: INSTITUTO NACIONAL DE CONSERVACIÓN Y DESARROLLO FORESTAL,  
ÁREAS PROTEGIDAS Y VIDA SILVESTRE (ICF)**

### **I. ANTECEDENTES**

La Secretaría de Estado en el Despacho de Finanzas realiza el Informe de la Ejecución del Presupuesto de Ingresos y Egresos, con base a los artículos 45 y 46 Capítulo VII “Del Seguimiento y Evaluación de la Ejecución Presupuestaria” del Decreto Legislativo N° 83-2004, contentivo de la Ley Orgánica del Presupuesto; Acuerdo N° 1341 de la Secretaría de Finanzas, publicado en el Diario Oficial La Gaceta el 12 de febrero 2009, que aprueba las Normas Técnicas del Subsistema de Presupuesto y artículo 262 Capítulo VI “Monitoreo, Seguimiento y Evaluación” del Decreto Legislativo N° 4-2025 publicado en el diario oficial La Gaceta el 6 de febrero 2025, correspondiente a la Ley del Presupuesto del Ejercicio Fiscal 2025 y sus Disposiciones Generales, aprobadas por el Congreso Nacional.

#### **a. Autoridad Legislativa**

Según Decreto de Creación No. 98-2007 emitido por el Congreso Nacional de la República publicado el 26 de febrero del 2008 en el diario oficial La Gaceta en su edición número 31544 fue creado el Instituto Nacional de Conservación y Desarrollo Forestal, Áreas Protegidas y Vida Silvestre (ICF) la cual tiene como Misión “Garantizar la conservación, administración y uso sostenible en los ecosistemas, a través de la aplicación de la Ley, fomentando e incentivando la inversión y la participación”, y a la vez se rige por su Ley de creación la que establece el régimen legal a que se sujetará la administración y manejo de los Recursos Forestales, Áreas Protegidas y Vida Silvestre incluyendo su protección, restauración, aprovechamiento, conservación y fomento, propiciando el desarrollo sostenible.

#### **b. Misión**

Somos la institución rectora del sector forestal, áreas protegidas y vida silvestre, responsable de implementar la política nacional forestal, mediante una gestión participativa que permita garantizar la perpetuidad del bosque como medio de vida, para beneficio colectivo de la población hondureña.



### **c. Funciones**

Las funciones de la institución son las siguientes:

- ✓ Garantizar un eficiente manejo de los recursos forestales que contribuya a la productividad, mejoramiento y sostenibilidad de los bosques productivos.
- ✓ Implementar las Medidas de Protección, Fomento y Prevención y Control de la Tala Ilegal, para contribuir a la sostenibilidad de los ecosistemas.
- ✓ Impulsar y fomentar un régimen jurídico que asegure la propiedad y las inversiones en las áreas forestales públicas.
- ✓ Promover, organizar y fortalecer el Sistema Social Forestal, para elevar el nivel de vida de la población, cumpliendo con la función social, económica y ambiental de las áreas forestales, en apoyo a la Visión de País 2010-2038.
- ✓ Administrar las Áreas Protegidas y la Vida Silvestre bajo principios de manejo y sostenibilidad.
- ✓ Fomentar y coordinar la gestión del manejo integral de las cuencas hidrográficas, con la participación comunitaria, municipal e institucional.

## **II. RESUMEN DE LA COMPOSICIÓN DEL PRESUPUESTO VIGENTE**

El presente informe contiene el análisis de la Ejecución Física y Financiera del Plan Operativo Anual y del Presupuesto de Ingresos y Egresos del Instituto Nacional de Conservación y Desarrollo Forestal, Áreas Protegidas y Vida Silvestre (ICF) correspondiente al tercer trimestre de 2025.

El ICF cuenta con un presupuesto aprobado de L743,082,489.00 representando el 0.17% del Presupuesto General de Ingresos y Egresos de la República, el cual asciende a L430,907,821,286.00

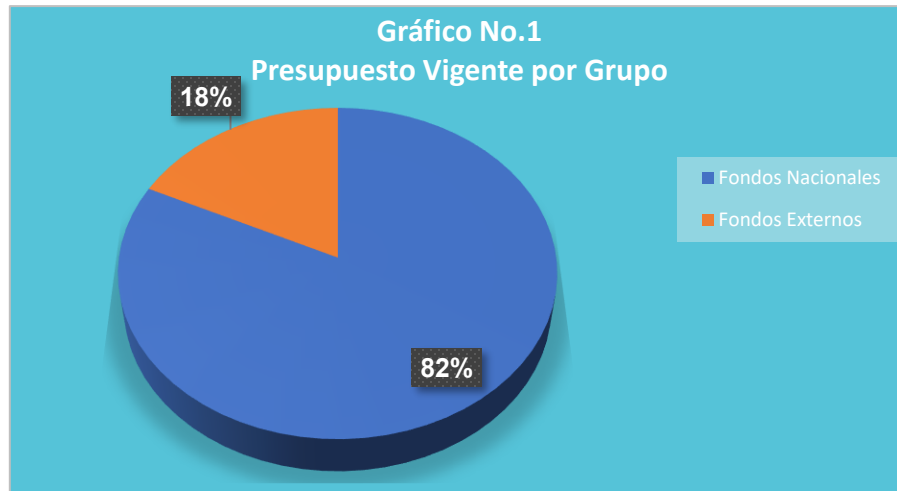
La siguiente sección del informe provee un análisis de la composición del presupuesto vigente:

### **a. Fuente de Presupuesto Vigente**

El presupuesto vigente para el Ejercicio Fiscal 2025 para el Instituto Nacional de Conservación y Desarrollo Forestal, Áreas Protegidas y Vida Silvestre (ICF),

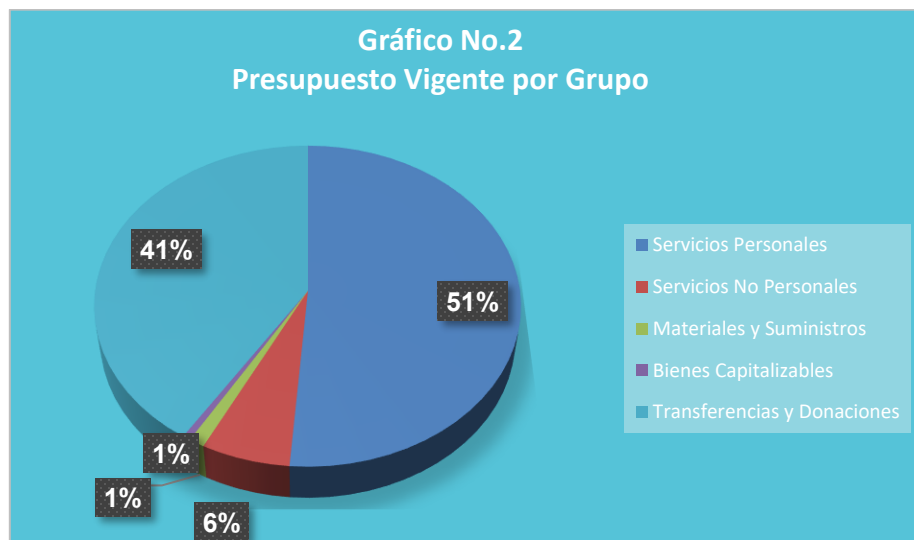


asciende a L774,395,702.00, de los cuales L609,382,018 son financiados por Fondos Nacionales y L132,065,044.00 por Fondos Externos.



#### **b. Presupuesto Vigente por Grupo**

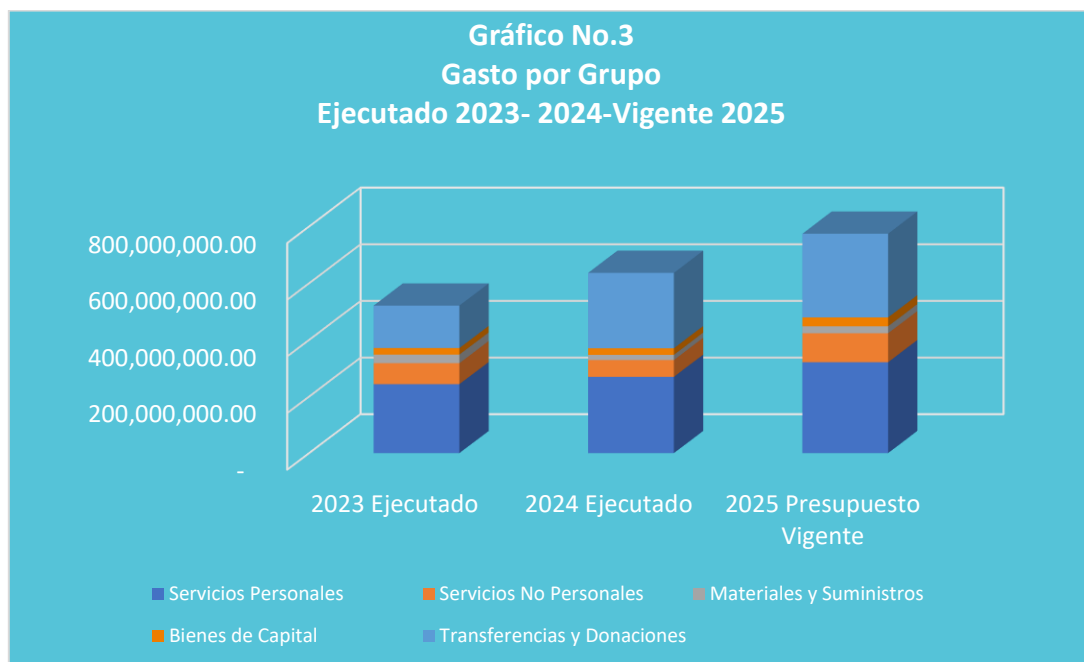
Como se muestra en la gráfica siguiente, la parte más relevante del presupuesto es el Grupo de Gasto de Servicios Personales, que representa 51% del presupuesto vigente; Transferencias y Donaciones con 41%, Servicios no Personales 6%; Bienes Capitalizables y Materiales y Suministros, ambos con 1%.





### c. Gasto por Grupo Ejecutado 2023-2024-Vigente 2025

La gráfica siguiente muestra la distribución del gasto por grupo para los años 2023 y 2024, así como el presupuesto vigente para 2025. Los Servicios Personales constituyen la mayor parte del gasto en los tres años, reflejando una continua inversión en el personal. Los Servicios No Personales, Materiales y Suministros, y Bienes de Capital presentan proporciones menores, pero relativamente constantes. Se observa un aumento considerable en el grupo del gasto Transferencias y Donaciones.



### d. Presupuesto Vigente por Programa

En cuanto a la ejecución por programas, se observa que el Programa de Desarrollo Forestal cuenta con la mayor parte del presupuesto vigente con un 29%, seguido por Desarrollo Forestal Comunitario 25% y Conservación de las Áreas Protegidas y Vida Silvestre con un 24%. El Programa Actividades Centrales representa el 21% del presupuesto, reflejando una inversión significativa en la gestión administrativa y operativa. La Protección y Sanidad Forestal y las Cuencas Hidrográficas reciben el 1% y 1% respectivamente, lo que indica una menor asignación de recursos a estas áreas. Este análisis muestra un fuerte enfoque en el desarrollo y conservación forestal, destacando la importancia de estas áreas en las políticas y estrategias actuales de manejo de recursos naturales.



**e. Gasto por Programa Ejecutado 2023-2024-Vigente 2025**

La gráfica siguiente muestra el total de gastos por programas para los años 2023 y 2024, así como el presupuesto vigente para 2025. Los programas de Actividades Centrales, Desarrollo Forestal y Conservación de las Áreas Protegidas son los que en el transcurso de los últimos tres años han tenido mayor participación dentro del presupuesto de la institución. Para este Ejercicio Fiscal, 2025, y en específico en el tercer trimestre se observa un incremento en el presupuesto del programa Desarrollo Forestal Comunitario.





### **III. ANÁLISIS DE LA EJECUCIÓN PRESUPUESTARIA**

#### **a. Asuntos Relevantes**

No hay asuntos relevantes.

#### **b. Análisis de los Objetivos**

El Instituto Nacional de Conservación y Desarrollo Forestal, Áreas Protegidas y Vida Silvestre (ICF) cuenta con 5 Objetivos Operativos. Los objetivos son los siguientes:

1. Manejar los ecosistemas forestales de los bosques públicos y privados, con un enfoque de restauración y manejo forestal sostenible.
2. Aumentar la conservación y rehabilitación de los ecosistemas en áreas protegidas.
3. Garantizar el manejo integral de las microcuencas como zonas abastecedoras de agua.
4. Desarrollar procesos locales para el fortalecimiento de organizaciones agroforestales, bajo el enfoque de equidad de género e inclusión social.
5. Prevenir y controlar incendios, plagas y enfermedades forestales a nivel nacional para proteger el recurso forestal y aumentar la resiliencia ante los efectos del Cambio Climático.

#### **c. Análisis de los Ingresos**

Los ingresos generados por la Instituto Nacional de Conservación y Desarrollo Forestal (ICF) provienen de la Compra-Venta de Madera, Servicios Administrativos en Bosques Privados, Compra-Venta de productos no maderables (Resina y Exudado de Arboles) y Mapas Forestales

Conforme a lo establecido en las Disposiciones Generales del Presupuesto General de Ingresos y Egresos de la República, Ejercicio Fiscal vigente, a la Institución le corresponde el 100% de los ingresos generados a través de la fuente de financiamiento 12-Recursos Propios.



**Cuadro No.1**  
**Ingresos por Tipo de Rubro**  
(Cifras en Lempiras)

Nombre	Aprobado	Vigente	Recaudación del III Trimestre	Recaudación Acumulada al III Trimestre	% Trim. III Trimestre	% Trim. Acumul.
Emission de Constancias, Certificaciones y Otros	-	-	12,750.00	24,150.00	-	-
Tasas Varias	22,514,904.00	22,514,904.00	8,775,651.40	28,545,299.94	39.0	126.8
Multas y Penas Varias	43,932.00	43,932.00	556,889.04	1,536,641.21	1,267.6	3,497.8
Venta de Impresos	1,603,500.00	1,603,500.00	710,750.05	2,245,978.55	44.3	140.1
Venta de Articulos y Materiales Diversos	8,786,304.00	8,786,304.00	380,468.02	1,560,927.10	4.3	17.8
<b>TOTAL</b>	<b>32,948,640.00</b>	<b>32,948,640.00</b>	<b>10,436,508.51</b>	<b>33,912,996.80</b>	<b>31.68</b>	<b>102.93</b>

**Observaciones sobre recaudación del III trimestre**

Durante el tercer trimestre de 2025, la Instituto Nacional de Conservación y Desarrollo Forestal (ICF) reportó una recaudación de L10.4 millones, esta cifra representa un 31.7% en comparación con su Presupuesto Vigente, los ingresos se concentraron principalmente en los rubros de Multas y Penas Varias, venta de impresos, Tasas Varias. El resultado fue satisfactorio ya que la recaudación alcanzó el objetivo presupuestario establecido, superando en un 6.68% a lo esperado.

**Observaciones sobre recaudación Acumulado trimestral**

En el periodo de enero-septiembre de 2025 la recaudación del ICF registró un monto recaudado de L33.9 millones, lo que representa un 102.9% del presupuesto vigente. Los rubros que resalta en su recaudación son Multas y Penas Varias, venta de Impresos, Tasas Varias. El resultado fue satisfactorio en comparación al Presupuesto Vigente, ya que está por encima de lo esperado.

Cabe mencionar que no se han realizado modificaciones presupuestarias en el periodo.

**d. Análisis de los Gastos.**

**1. Gastos por Grupo**

La clasificación por Objeto del Gasto se conceptúa como una ordenación sistemática y homogénea de los bienes, servicios y las transferencias que el Sector Público aplica en el desarrollo de su gestión. Lo anterior, permite identificar claramente y con transparencia los bienes y servicios que se adquieren, así como las transferencias que se ejecutan.



La siguiente tabla brinda un resumen de los gastos por grupo total fuentes. Para más detalles a nivel de Fuentes Nacionales que corresponde a la Clasificación del Gasto por Objeto Específico ver Anexo No. 1 (Presupuesto de Egresos por Objeto Detallado).

**Cuadro No. 2**  
**Ejecución de Egresos por Grupo de Gasto**  
**Fondos Totales**  
**(cifras en Lempiras)**

Descripción	Descripción	Aprobado	Vigente	Ejecutado III Trimestre	Ejecución Acumulada	Disponible	% del Trim.	% Acum.
10000	SERVICIOS PERSONALES	258,053,059	320,812,916	67,796,745	214,393,381	253,016,171	21.1	66.8
20000	SERVICIOS NO PERSONALES	264,571,260	102,135,879	34,270,488	71,908,685	67,865,391	33.6	70.4
30000	MATERIALES Y SUMINISTROS	30,039,554	24,672,827	8,449,794	16,624,520	16,223,033	34.2	67.4
40000	BIENES CAPITALIZABLES	7,261,304	31,399,155	4,527,547	22,209,879	26,871,608	14.4	70.7
50000	TRANSFERENCIAS Y DONACIONES	183,157,312	295,374,925	89,920,382	239,434,371	205,454,543	30.4	81.1
<b>Total</b>		<b>743,082,489</b>	<b>774,395,702</b>	<b>204,964,957</b>	<b>564,570,837</b>	<b>569,430,745</b>	<b>26.5</b>	<b>72.9</b>

### Observaciones sobre Ejecución Trimestral

En el tercer trimestre, el ICF ejecutó un valor financiero de L204,964,957 millones, equivalente al 26.5% de su presupuesto vigente, siendo los grupos del gasto con mayor porcentaje de ejecución el de Materiales y Suministros con un porcentaje de 34.2% seguido por Servicios No Personales con un 33.6%, Transferencias y Donaciones 30.4%, Servicios Personales 21.1% y Bienes Capitalizables 14.4%.

### Observaciones sobre Ejecución Acumulada.

Al tercer trimestre del 2025, el ICF muestra una ejecución acumulada de L564,570,837.00, correspondiente a un 72.9%, lo cual demuestra una importante ejecución por parte de la institución en los diferentes grupos del gasto, ya que, del porcentaje de ejecución acumulada, el 80% se realizó durante este trimestre.

### Respuesta de la Institución

No se requiere respuesta de la institución.



## 2. Gastos por Programa

Esta sección brinda una descripción general tanto del desempeño financiero como el físico de cada programa para el trimestre, así como también a la fecha. Algunos programas administrativos no tienen productos identificados, por lo que la información financiera de estos programas ha sido consolidada. Para información detallada ver Anexo 2.

### e. Programas Administrativos

El ICF, cuenta solo con un programa administrativo, 01 Actividades Centrales; en dicho programa están consignadas las asignaciones presupuestarias que financian las actividades de coordinación, dirección y planificación. Así como, las actividades que realiza la Secretaría General, el departamento de Transparencia y la Oficina Coordinadora de Proyectos.

Cuadro No. 3  
**Ejecución de Egresos por Programas Administrativos**  
(cifras en Lempiras)

Aprobado	Vigente	Ejecutado III Trimestre	Ejecución Acumulada	Disponible	% Trim.	% Acum.
351,584,155	160,102,846	39,487,307	110,849,658	120,615,539	24.7	69.2

### Observaciones sobre Ejecución Trimestral

En el tercer trimestre, el programa 01 Actividades Centrales registra una ejecución presupuestaria de L39.4 millones, equivalente al 24.7% de su presupuesto vigente.

### Observaciones sobre Ejecución Acumulada

Al cierre del III trimestre, el ICF ejecutó L110,849,658 a través del programa de Actividades Centrales, que representa un 69.2% del presupuesto vigente, quedando disponible un total de L120,615,539.00.

### f. Programas Operativos

#### Programa 11 – Desarrollo Forestal

Este programa tiene como objetivo mantener bajo manejo forestal los bosques productivos públicos y privados, mediante la intervención de áreas



deforestadas y/o degradadas con procesos de restauración en tierras nacionales, ejidales y privadas, en beneficio de la población hondureña.

**Cuadro No. 4**  
**Ejecución de Egresos por Programa**  
**(cifras en Lempiras)**

Información Financiera						
Aprobado	Vigente	Ejecutado III Trimestre	Ejecutado Acumulado	Disponible	% Trimestre	% Acumulado
179,376,486	227,189,016	49,684,585	156,380,240	70,808,776	21.9	68.8
Información Física						
Descripción del Producto	1 - Áreas deforestadas y/o degradadas, intervenidas mediante procesos de restauración activa y pasiva, para contribuir a la mitigación y adaptación al cambio climático.			Unidad de Medida del producto	44-HECTÁREA	
Trimestral						
Programado		Ejecutado		% de Ejecución		
Cantidad	Asignación Presupuestaria	Cantidad	Asignación Presupuestaria	Cantidad	Asignación Presupuestaria	
24,078	42,449,999	14,052	51,850,604	58.4	122.1	
Anual						
Programado		Ejecutado		% de Ejecución		
Cantidad	Asignación Presupuestaria	Cantidad	Asignación Presupuestaria	Cantidad	Asignación Presupuestaria	
59,596	227,189,016	25,904	156,380,261	43.5	68.8	

### Observaciones sobre Ejecución Trimestral

En el tercer trimestre, se ejecutaron L49.7 millones del presupuesto vigente de lo que representa un 21.9% de ejecución trimestral. Esta ejecución financiera refleja un uso eficiente de los recursos destinados a la restauración de áreas deforestadas y/o degradadas, cumpliendo con el objetivo de intervenir en tierras nacionales, ejidales y privadas para el beneficio de la población hondureña, en cuanto a la ejecución física se tenían planificado entregar 24,078 Hectáreas de las cuales presentan 14,052 con un porcentaje del 58.4%, y una ejecución financiera de 122.1% en relación al presupuesto asignado para el trimestre.

### Observaciones sobre Ejecución Acumulada

Al III trimestre, se ejecutaron L156,380,240.00 representando una ejecución acumulada de 68.8% respecto al presupuesto vigente, quedando disponible L70,808,776.



## Programa 12 - Conservación de las Áreas Protegidas y Vida Silvestre

El programa tiene como objetivo desarrollar procesos para áreas de conservación establecidas bajo el marco legal aplicable, en beneficio de la población hondureña.

**Cuadro No. 5**  
**Ejecución de Egresos por Programa**  
(cifras en Lempiras)

Información Financiera						
Aprobado	Vigente	Ejecutado III Trimestre	Ejecutado Acumulado	Disponible	% Trimestre	% Acumulado
192,564,643	180,684,432	46,215,710	151,396,972	29,287,460	25.6	83.8
Información Física						
Descripción del Producto	1 - Nuevas áreas de conservación establecidas bajo el marco legal aplicable, en beneficio de la población hondureña.			Unidad de Medida del producto	44-HECTÁREA	
Trimestral						
Programado		Ejecutado		% de Ejecución		
Cantidad	Asignación Presupuestaria	Cantidad	Asignación Presupuestaria	Cantidad	Asignación Presupuestaria	
1	17,534,651	1	46,215,710	100.0	263.6	
Anual						
Programado		Ejecutado		% de Ejecución		
Cantidad	Asignación Presupuestaria	Cantidad	Asignación Presupuestaria	Cantidad	Asignación Presupuestaria	
5	180,684,432	2	151,396,972	40.0	83.8	

### Observaciones sobre Ejecución Trimestral

En el tercer trimestre, se ejecutaron L46.2 millones equivalente a un 25.6% del presupuesto vigente. En términos físicos, se presentó la cantidad de 1 hectárea, el cual representaba la totalidad de los entregables programados para este trimestre, evidenciando una ejecución del 100%.

### Observaciones sobre Ejecución Acumulada

Al III trimestre, se ejecutaron L151,396,972.00 representando un 83.8% de ejecución acumulada respecto al presupuesto vigente, quedando disponible L29,287,460.00.



## Programa 13 - Desarrollo Forestal Comunitario

El programa tiene como objetivo desarrollar procesos locales para el fortalecimiento de organizaciones agroforestales.

**Cuadro No. 6**  
**Ejecución de Egresos por Programa**  
(cifras en Lempiras)

Información Financiera						
Aprobado	Vigente	Ejecutado III Trimestre	Ejecutado Acumulado	Disponible	% Trimestre	% Acumulado
3,048,372	192,391,466	66,967,133	137,095,248	55,296,218	34.8	71.3
Información Física						
Descripción del Producto	1 -Asistencia técnica brindada para la implementación de la Estrategia de Forestería Comunitaria, en apoyo a los beneficiarios del Sistema Social Forestal.			Unidad de Medida del producto	992- ASISTENCIA TÉCNICA	
Trimestral						
Programado		Ejecutado		% de Ejecución		
Cantidad	Asignación Presupuestaria	Cantidad	Asignación Presupuestaria	Cantidad	Asignación Presupuestaria	
-	75,019,873	-	66,967,133	-	89.3	
Anual						
Programado		Ejecutado		% de Ejecución		
Cantidad	Asignación Presupuestaria	Cantidad	Asignación Presupuestaria	Cantidad	Asignación Presupuestaria	
2	192,391,466	1	137,095,248	50.0	71.3	

### Observaciones sobre Ejecución Trimestral

En el tercer trimestre de 2025, se ejecutaron L66.9 millones equivalente al 34.8% del presupuesto vigente. La ejecución física programada no muestra datos según la información presentada en SIAFI, pero se presentó un 89.3% de la asignación presupuestaria programada.

### Observaciones sobre Ejecución Acumulada

Al III trimestre, se ejecutaron L137,095,248.00 representando una ejecución acumulada de 71.3% respecto al presupuesto vigente, quedando disponible L 55,296,218.00.



## Programa 14 – Protección y Sanidad Forestal

El programa tiene como objetivo Prevenir y controlar incendios, plagas y enfermedades forestales a nivel nacional para proteger el recurso forestal y aumentar la resiliencia ante los efectos del Cambio Climático.

**Cuadro No. 7**  
**Ejecución de Egresos por Programa**  
(cifras en Lempiras)

Información Financiera						
Aprobado	Vigente	Ejecutado III Trimestre	Ejecutado Acumulado	Disponible	% Trimestre	% Acumulado
13,399,316	10,849,587	1,957,178	6,619,529	4,230,058	18.0	61.0
Información Física						
Descripción del Producto	1-Asistencia técnica brindada a los actores locales en la agestión del riesgo, contribuyendo a la reducción de la deforestación, la adaptación y la mitigación del cambio climático, mediante la implementación de los Planes Nacionales de Protección Contra Incendios Plagas y Enfermedades Forestales.			Unidad de Medida del producto	992-ASISTENCIA TÉCNICA	
Trimestral						
Programado		Ejecutado		% de Ejecución		
Cantidad	Asignación Presupuestaria	Cantidad	Asignación Presupuestaria	Cantidad	Asignación Presupuestaria	
-	2,146,081	-	1,957,178	-	91.2	
Anual						
Programado		Ejecutado		% de Ejecución		
Cantidad	Asignación Presupuestaria	Cantidad	Asignación Presupuestaria	Cantidad	Asignación Presupuestaria	
2	10,849,587	-	6,619,529	-	61.0	

### Observaciones sobre Ejecución Trimestral

En el tercer trimestre de 2025, se ejecutaron L1.9 millones equivalente al 18% del presupuesto vigente. Este presupuesto se destinó a brindar asistencia técnica a actores vinculados en la gestión de riesgo ante incendios, plagas y enfermedades forestales, mediante la implementación de los Planes Nacionales de Protección. La ejecución física programada no muestra datos según la información presentada en SIAFI, pero se presentó un 91.2% de la asignación presupuestaria programada.



### Observaciones sobre Ejecución Acumulada

Al III trimestre, se ejecutaron L6,619,529.00 representando un 61% de ejecución acumulada respecto al presupuesto vigente, quedando disponible L4,230,058.00.

### Programa 16 – Cuencas Hidrográficas

El programa tiene como objetivo garantizar la declaratoria de microcuencas productoras de agua para consumo humano y riego aprobados, para beneficio de las comunidades.

**Cuadro No. 8**  
**Ejecución de Egresos por Programa**  
(cifras en Lempiras)

Información Financiera						
Aprobado	Vigente	Ejecutado III Trimestre	Ejecutado Acumulado	Disponible	% Trimestre	% Acumulado
3,109,517	3,178,355	653,043	2,229,189	949,166	20.5	70.1
Información Física						
Descripción del Producto	1-Acuerdo de declaratoria de microcuencas productoras de agua para consumo humano y riego aprobado, para beneficio de las comunidades.			Unidad de Medida del producto	314-ACUERDO	
Trimestral						
Programado		Ejecutado		% de Ejecución		
Cantidad	Asignación Presupuestaria	Cantidad	Asignación Presupuestaria	Cantidad	Asignación Presupuestaria	
160	759,364	163	653,043	101.9	86.0	
Anual						
Programado		Ejecutado		% de Ejecución		
Cantidad	Asignación Presupuestaria	Cantidad	Asignación Presupuestaria	Cantidad	Asignación Presupuestaria	
487	3,178,355	339	2,229,189	69.6	70.1	

### Observaciones sobre Ejecución Trimestral

En el tercer trimestre de 2025, se ejecutaron L653,043.00 equivalente al 20.5% del presupuesto vigente del programa. En términos físicos, se aprobaron 160 certificados y acuerdos de declaratoria de microcuencas productoras de agua para consumo humano y riego, sobrepasando con un 101.9% la ejecución de la meta programada, así como la ejecución financiera con 86%.

### Observaciones sobre Ejecución Acumulada

Al III trimestre, se ejecutaron L2,229,189.00 representando un 70.1% de ejecución acumulada respecto al presupuesto vigente, quedando disponible una cantidad de L949,166.00



## IV. PLAN DE INVERSIÓN PÚBLICA

### a. Ejecución Física-Financiera de la Inversión Pública

El Instituto Nacional de Conservación y Desarrollo Forestal (ICF), tiene como misión contribuir a la restauración de los paisajes degradados y deforestados del territorio nacional, procurando la participación de todos los sectores de la sociedad, en contribución al cumplimiento de los compromisos de país al 2030.

El “Plan de Gobierno para la Refundación de la Patria y Construcción del Estado Socialista y Democrático (2022 – 2026)”, considera en su punto No. 6.2 “Protección del Medio Ambiente y Desarrollo Agroforestal”: Las grandes economías industriales son las que más afectan al medio ambiente.

El 80% del territorio de Honduras es de vocación forestal o humedal y aunque se ha perdido un millón de hectáreas de bosque, actualmente el 48% está cubierto por bosques que son todavía importantes barreras para el daño provocado por los grandes cambios climáticos.

El ICF cuenta con un Presupuesto Aprobado por el Congreso Nacional de L398.7 millones que incluye las asignaciones correspondientes a Inversión Productiva (proyectos de inversión pública), Inversión Social (programas sociales estratégicos de Gobierno) y las asignaciones para Formación Bruta de Capital (Bienes Capitalizables) detalladas en el cuadro No.01.

Cuadro No. 01  
Programa de Inversión Pública, al III Trimestre del  
2025  
Cifras en Lempiras

Descripción	Monto
<b>Presupuesto Aprobado</b>	<b>398,738,653</b>
Inversión Productiva	298,238,653
Inversión Social	100,000,000
Formación Bruta de Capital	500,000
<b>Presupuesto Vigente</b>	<b>425,087,438</b>
Inversión Productiva	321,350,627
Inversión Social	100,200,000
Formación Bruta de Capital	3,536,811
<b>Ejecutado III Trimestre</b>	<b>124,552,839</b>
Inversión Productiva	95,950,123
Inversión Social	26,387,000
Formación Bruta de Capital	2,215,716
<b>% Ejecución (Devengado III Trim- 2025/Vigente)</b>	<b>29.3%</b>
<b>Ejecutado Anual</b>	<b>330,588,692</b>
Inversión Productiva	227,983,561
Inversión Social	100,083,550
Formación Bruta de Capital	2,521,581
<b>% Ejecución (Devengado Anual/Vigente)</b>	<b>77.8%</b>

*Nota:* SIAFI, 30/09/2025



Al cierre del tercer trimestre de 2025, el presupuesto vigente de la institución asciende a L425.1 millones, de los cuales L321.4 millones corresponden a Inversión Productiva distribuida en la ejecución de cuatro proyectos orientados a la conservación de áreas prioritarias. El objetivo principal de estos proyectos es promover la gestión responsable de los bosques y fomentar el desarrollo económico y social de las comunidades que dependen de estos recursos naturales.

Del monto destinado a Inversión Productiva, se alcanzó una ejecución acumulada del 71%, equivalente a L228.0 millones, lo que representa una mejora significativa respecto al ritmo de ejecución presupuestaria proyectado para el año. Este avance se atribuye a:

- En el Proyecto Agrobosque, se brindó asistencia técnica a 3,966 familias mediante jornadas de capacitación en sistemas agroforestales en fincas de café, logrando establecer 948 hectáreas (63% de la meta trimestral). Se produjeron 15,432,397 plantas en megaviveros Ellepot<sup>1</sup> (14.5 millones de café y 921 mil forestales), alcanzando el 100% de la meta de producción. Además, se desarrollaron 21 eventos de capacitación con 388 productores (293 hombres y 95 mujeres) en temas de agricultura sostenible, cambio climático, género e inclusión étnica.
- El Proyecto Mi Biosfera, finalizó en el mes de junio del 2025; con el mismo, se completaron todas las actividades programadas: elaboración del inventario de áreas restauradas, mediciones meteorológicas, implementación de tecnologías adaptables al cambio climático, talleres de seguimiento financiero, monitoreo de variables biofísicas y elaboración del informe de gestión. La ejecución física fue del 100% en todos los productos planificados.
- En el Proyecto SALH (Sistema para Asegurar la Legalidad de la Madera), no se programaron actividades físicas para el III trimestre. No se reporta ejecución física en este periodo.
- En el Proyecto LifeWeb, se implementaron planes de acción de gestión ambiental y social en áreas protegidas como los parques nacionales Blanca Janeth Kawas Fernández, Nombre de Dios, y el Monumento Natural Marino Archipiélago Cayos Cochinos.

---

<sup>1</sup> El Ellepot es un sistema de propagación y producción de plantas consiste en un método ecológico, eficiente y automatizado para la germinación y el desarrollo de plántulas.



- Se realizaron actividades de conservación, participación comunitaria, instalación de infraestructura (basureros, oficinas), y fortalecimiento institucional, incluyendo la dotación de equipo especializado (drones, cámaras trampa, lanchas, vehículos).

Durante el tercer trimestre, la inversión social del Instituto Nacional de Conservación Forestal (ICF), con un presupuesto vigente de L0.1 millones, se orientó al fortalecimiento comunitario y la mejora de las condiciones de vida en zonas rurales. Se ejecutaron proyectos sociales clave, como la electrificación y provisión de agua potable en comunidades de Olancho (Pacaya-Zapotillo), la ampliación de la red eléctrica en San Isidro (Yoro), y la construcción de un tanque recolector de agua en Pacaya (Jano).

Asimismo, se desarrollaron tres proyectos productivos comunitarios: la instalación de una tienda apícola en fronteras de oriente, un programa de ganado de engorde en tierra de bendiciones en el departamento de La Paz, y la construcción de un centro de acopio para bálsamo en Pacaya departamento de Olancho. Se brindó asistencia técnica a cuatro cadenas de valor forestal en los rubros de resina y madera aserrada, beneficiando directa e indirectamente a más de 400 personas.

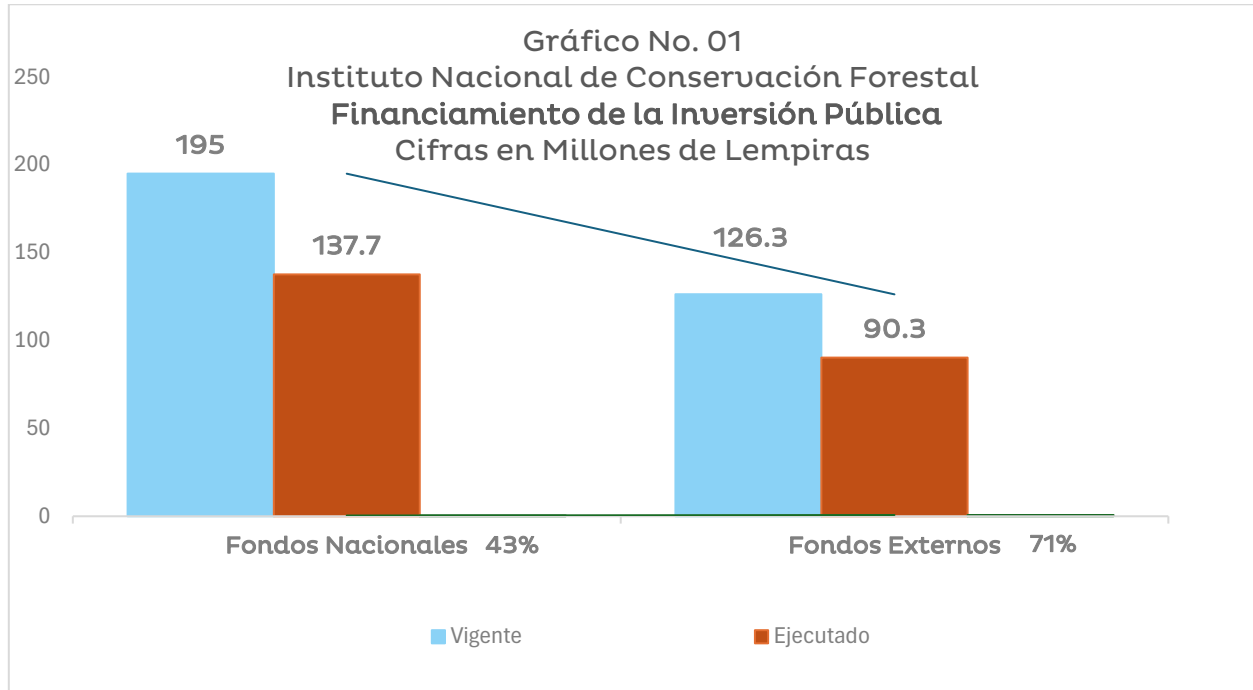
En el marco de la gestión ambiental, se capacitaron 295 personas (85 mujeres y 210 hombres) en prevención y control de incendios forestales, sanidad forestal, y el uso de herramientas digitales como el Sistema de Información Geográfica para el Monitoreo Forestal (SIGMOF) y el Sistema de Monitoreo de Incendios Forestales (SMARTFIRE).

Al cierre del trimestre, la ejecución financiera de la inversión social alcanzó el 26%, equivalente a L26.4 millones.

Las asignaciones correspondientes a la Formación Bruta de Capital ascienden a L3.5 millones de presupuesto vigente, lo que se enfoca principalmente en la construcción de un centro de acopio para bálsamo de liquidámbur en la comunidad de Pacaya, instalación de tanques de agua potable, electrificación rural en comunidades de Olancho y Yoro, para apoyar las actividades que desarrolla la coordinación en manejo y desarrollo forestal, y actividades centrales de la institución.



## b. Financiamiento de la Inversión Pública



Respecto al financiamiento de la Inversión Pública, la misma es financiada en un 61% por fondos nacionales, con un presupuesto vigente de L195.0, el cual se ha ejecutado al tercer trimestre un 43% (L137.7 millones).

Por su parte, las donaciones externas constituyen el 39% del presupuesto vigente; es decir, L126.3 millones, de lo cual se ha ejecutado un total de L 90.3 millones que representan el 71% de cumplimiento.

## c. Comportamiento de la Ejecución al III Trimestre (2021-2025)

En el periodo comprendido entre el 2021 y el 2025, la Inversión Pública de ICF se ha concentrado en la ejecución de 4 Proyectos de Inversión Productiva.

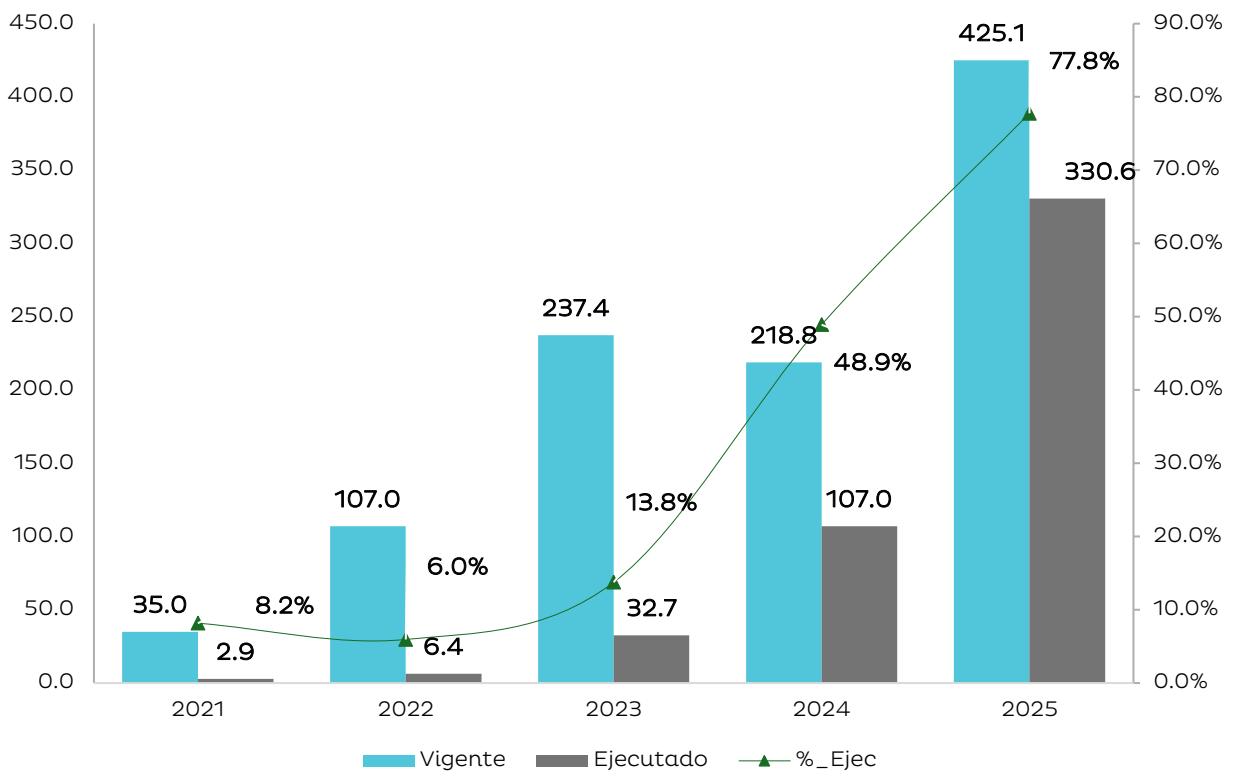
El Gráfico No. 2 presenta una comparación porcentual de la ejecución al 30 de septiembre durante los últimos cuatro años. En el año 2021, la ejecución se vio afectada por los efectos de la Pandemia mundial de la COVID-19. En 2022, el factor con mayor impacto fue la transición del Gobierno de la República. Para 2023, se registró un incremento significativo, alcanzando una ejecución del 27.36% respecto al presupuesto vigente.



En 2024, se observa un aumento de la ejecución aún más notable, principalmente asociado a la implementación de proyectos de inversión. En 2025, los retrasos significativos en proyectos agroforestales y de reforestación, la rotación de personal y migración rural dificultaron la continuidad de actividades en campo esenciales para el inicio de la ejecución de los proyectos, además de la tardía aprobación del presupuesto general de la República en el Congreso Nacional.

En el gráfico No. 2 se observa dicho comportamiento:

Comportamiento Inversión Pública Total  
Al 30 de septiembre (2021-2025)  
0028 - Instituto Nacional de Conservación y Desarrollo Forestal  
Cifras en millones de Lempiras





#### **d. Principales Proyectos**

Durante el tercer trimestre del año 2025, la inversión productiva se concentró en los siguientes proyectos:

- Diseño e Implementación de un Piloto del Sistema para Asegurar la Legalidad de la Madera en Bosque de Pino. (NDICILA/2023/441-995)
- Fortalecimiento del Sistema Nacional de Áreas Protegidas de Honduras - SINAPH (LIFEWEB) (BMZ No201165984)
- Proyecto Manejo Integrado de la Biosfera del Rio Plátano (ENV/2019/042229)
- Rehabilitación y Reforestación tecnificada de fincas de café en agrobosques sostenibles y productivos en varias regiones cafetaleras de Honduras "AGROBOSQUE"

A continuación, se detallan los avances físicos y financieros de los principales proyectos ejecutados por la institución:

#### **1. Diseño e Implementación de un Piloto del Sistema para Asegurar la Legalidad de la Madera en Bosque de Pino. (NDICILA/2023/441-995)**

El 09 de febrero del 2023 se firmó el convenio de donación NDICI LA/2021/043-250 con la Unión Europea por un monto de €1,425,789.00 (L35,029,953.00), de los cuales €1,300,000.00 (L31,939,466.00) corresponden a efectivo y €125,789.00 (L3,090,487.29) a aportación en especie como contraparte del Gobierno de Honduras para frenar la deforestación, tala ilegal y cambios de uso de suelo, contribuyendo en la restauración de 1.3 millones de hectáreas de bosque.

Los principales avances físicos al 30 de septiembre de 2025 son los siguientes:

- Se llevaron a cabo 185 operativos de control forestal en 15 regiones del país, en coordinación con operadores de justicia, como parte de los esfuerzos interinstitucionales para prevenir y controlar la ilegalidad en áreas forestales. En complemento, se realizaron 29 auditorías técnicas a planes de manejo en bosques nacionales, ejidales y privados, y 22 auditorías a industrias forestales primarias, secundarias y puntos de venta de productos forestales, fortaleciendo el seguimiento y control institucional.



- Se elaboró e implementó la “Guía de Administración de Planes Operativos en Bosque de Pino”, y se actualizaron y aprobaron 13 planes de manejo forestal en áreas nacionales para el aprovechamiento integral del recurso. Asimismo, se brindó asistencia técnica a 18 contratos de manejo forestal comunitario en bosque público, promoviendo la legalidad y sostenibilidad en la gestión del bosque.
- Se produjeron 15,432,397 plantas en viveros utilizando envases biodegradables y equipo automatizado, como parte de las acciones de restauración y reforestación. En paralelo, se establecieron 948 hectáreas de sistemas agroforestales en fincas de café, contribuyendo a la adaptación al cambio climático y la mejora de modelos productivos comunitarios.
- Se desarrollaron 21 eventos de capacitación con productores, orientados a la aplicación de prácticas agrícolas sostenibles, integrando enfoques de cambio climático, equidad de género e inclusión de pueblos indígenas y afro hondureños.

Durante el tercer trimestre de 2025, el proyecto consolidó su ejecución física con resultados verificables en campo, cumplimiento integral de las metas programadas y una articulación efectiva entre sus componentes técnicos, operativos e institucionales. Se alcanzaron avances importantes en control forestal, trazabilidad, asistencia comunitaria, restauración y formación, reflejando una gestión orientada a resultados.

Cabe señalar que estos logros se construyeron sobre la base del trabajo realizado en el segundo trimestre, periodo en el que se estructuraron los instrumentos técnicos, se validaron los lineamientos operativos y se activaron las capacidades institucionales necesarias para la implementación, esta secuencia de ejecución entre ambos trimestres evidencia una transición ordenada desde la fase preparatoria hacia una ejecución plena, alineada con el propósito del proyecto y con impacto directo en los territorios priorizados.

Las principales metas físicas del proyecto se describen a continuación:



### Principales Metas Físicas, III Trimestre-2025

Meta Física	Unidad de Medida	Anual 2025			III Trimestre 2025		
		Programación	Ejecución	% Ejecución	Programación	Ejecución	% Ejecución
Operativos de monitoreo y control forestal coordinados con operadores de justicia	Número de operativos	180	185	100	180	185	100
Auditorías técnicas a planes de manejo forestal	Número de auditorías	27	29	107	27	29	107
Planes de manejo forestal actualizados y aprobados	Número de planes	13	13	100	13	13	100
Contratos de manejo forestal comunitario asistidos	Número de contratos	18	18	100	18	18	100
Producción de plantas en vivero con tecnología biodegradable	Número de plantas	15,000,000	15,432,397	103	15,000,000	15,432,397	103
Sistemas agroforestales establecidos en fincas de café	Hectáreas	1,500	948	63	1,500	948	63
Diseño e Implementación de un Piloto del Sistema para Asegurar la Legalidad de la Madera en Bosque de Pino.	Construcción de oficinas regionales	-	-	-	-	-	-
Diseño e Implementación de un Piloto del Sistema para Asegurar la Legalidad de la Madera en Bosque de Pino.	Implementación del Marco de Gestión Ambiental y Social (MGAS)	-	-	-	-	-	-

Fuente: Unidad Ejecutora al 30/09/2025



A continuación, se presentan los aspectos financieros y presupuestarios más relevantes al tercer trimestre de 2025:

Proyecto	Convenio	Costo Total			Fecha de Inicio - Fin
		€	US\$	L	
Diseño e implementación de un Piloto del Sistema para asegurar la legalidad de la madera en bosque de pino	NDICI LA/2021/043/- 250	1,425,789.0	1,283,916.3	31,984,279.8	28/6/2023  28/1/2028
	<b>Presupuesto Aprobado</b>	<b>Presupuesto Vigente</b>		<b>Ejecutado (Devengado)</b>	
III Trimestre 2025	8,523,824.0	9,723,824.0		1,202,197	12.4%
Acumulado 2025	8,523,824.0	9,723,824.0		3,376,058	34.7%
Acumulado vida del proyecto**	<b>31,984,279.8</b>	<b>31,984,279.8</b>		<b>23,001,269.3</b>	<b>71%</b>

\*\*/Presupuesto aprobado = Costo Inicial del Proyecto

Presupuesto Vigente = Costo Actual del Proyecto

Tipo de Cambio al 30/09/2025 (BCH): L26.2088 por US\$1.00 y US\$ 1.1733 por €1.00

## 2. Fortalecimiento del Sistema Nacional de Áreas Protegidas de Honduras- SINAPH (LIFEWEB) (BMZ NO201165984)

Durante el tercer trimestre de 2025, el proyecto LIFEWEB reportó avances operativos en vigilancia territorial, aplicación de instrumentos ambientales y fortalecimiento comunitario. No obstante, los indicadores acumulados permanecen sin variación respecto al segundo trimestre, lo que limita la trazabilidad del cumplimiento del propósito del proyecto conforme al marco lógico.

Principales avances físicos:

- Fortalecimiento de la vigilancia territorial mediante operativos focalizados en zonas de alta vulnerabilidad.
- Socialización y uso de protocolos ambientales y sociales en campo.
- Talleres técnicos sobre género, conservación y ordenamiento participativo en cinco áreas protegidas.
- Implementación parcial con 50% de avance en mecanismo de sugerencias y reclamos.



- 37% de avance físico y 32% de ejecución financiera planes de acción en apoyo al fortalecimiento de las áreas protegidas del grupo B<sup>2</sup>.

### Principales Metas Físicas, III Trimestre-2025

Meta Física	Unidad de Medida	Anual 2025			III Trimestre 2025		
		Programación	Ejecución	% Ejecución	Programación	Ejecución	% Ejecución
Planes de Acción de gestión ambiental y social en áreas protegidas, implementados	Plan de Acción	4	-	-	1	-	-
Evaluación de la Efectividad de Manejo en áreas protegidas.	Porcentaje	100	34	34	50	34	68

Fuente: Unidad Ejecutora al 30/09/2025

A continuación, se presentan los aspectos financieros y presupuestarios más relevantes al tercer trimestre de 2025:

Proyecto	Convenio	Costo Total			Fecha de Inicio - Fin
		€	US\$	L	
Fortalecimiento del Sistema de Áreas protegidas de Honduras - SINAPH (LIFEWEB)	BMZ NO201165984	11,000,000.0	9,905,448.0	246,759,567.8	15/1/2021
					14/1/2027
	<b>Presupuesto Aprobado</b>	<b>Presupuesto Vigente</b>		<b>Ejecutado (Devengado)</b>	<b>% Ejecución</b>
III Trimestre 2025	83,545,648.0	71,545,648.0		17,853,383.0	25.0%

<sup>2</sup> Segmentación operativa que el proyecto utiliza para organizar las áreas protegidas en grupos para el seguimiento y estado de implementación del Marco de Gestión Ambiental y Social.



Proyecto	Convenio	Costo Total			Fecha de Inicio - Fin
		€	US\$	L	
Acumulado 2025	83,545,648.0	71,545,648.0		45,446,429.0	63.5%
Acumulado vida del proyecto**	<b>202,760,338.4</b>	<b>196,536,524.4</b>		<b>164,661,119.45</b>	<b>81.2%</b>

\*\*/Presupuesto aprobado = Costo Inicial del Proyecto

Presupuesto Vigente = Costo Actual del Proyecto

Tipo de Cambio al 30/09/2025 (BCH): L26.2088 por US\$1.00 y US\$ 1.1733 por €1.00

### 3. Proyecto Manejo Integrado de la Biosfera del Río Plátano

El proyecto Manejo Integrado de la Biosfera del Río Plátano (Mi Biosfera) se fundamenta en promover acciones de adaptación y mitigación climáticas para detener la deforestación y restaurar el hábitat forestal, mediante sistemas de gestión de paisajes sostenibles e integrados en el suministro de la cadena alimentaria. Su área piloto de intervención abarca 1,158.48 kilómetros cuadrados en la Reserva del Hombre y la Biosfera del Río Plátano. La ejecución se articula a través de seis componentes: i) Gestión del Paisaje y la Gobernanza de la Tierra; ii) Fomento de Cadenas de Valor; iii) Mecanismos Financieros Inclusivos para el Clima; iv) Restauración de Áreas Forestales Degradadas; v) Gestión del Conocimiento; y vi) Gestión y Administración del Proyecto.

Durante el tercer trimestre de 2025, el proyecto no programó nuevas actividades operativas en el POA debido al inicio del proceso de cierre. No obstante, se consolidaron los avances físicos acumulados, con la mayoría de los entregables ejecutados al 100% en los componentes técnicos, sociales y administrativos.

En relación al trimestre anterior persisten entregables pendientes en restauración forestal (27% de avance), valoración económica de servicios ecosistémicos (50% de avance) y activación del módulo de alertas SIGMOF (sin avance).

La ejecución financiera acumulada alcanza el 92.81% respecto al presupuesto vigente, reflejando una correlación positiva entre inversión y resultados físicos, y respaldando el estado avanzado del proyecto en su fase final.

A continuación, se presentan los aspectos financieros y presupuestarios más relevantes al tercer trimestre de 2025:



Proyecto	Convenio	Costo Total			Fecha de Inicio - Fin
		€	US\$	L	
Proyecto Manejo Integrado de la Biosfera del Río Plátano	ENV/2019/042229	5,000,000.0	4,502,476.4	142,904,132.0	30/7/2021 30/7/2026
	<b>Presupuesto Aprobado</b>	<b>Presupuesto Vigente</b>		<b>Ejecutado (Devengado)</b>	<b>% Ejecución</b>
III Trimestre	83,545,648.0	71,545,648.0		17,853,383.0	25%
Acumulado 2025	83,545,648.0	71,545,648.0		44,446,429	63.5%
Acumulado vida del proyecto**	<b>142,904,132.0</b>	<b>132,631,298.75</b>		<b>132,631,298.75</b>	<b>92.8%</b>

\*\*/Presupuesto aprobado = Costo Inicial del Proyecto

Presupuesto Vigente = Costo Actual del Proyecto

Tipo de Cambio al 30/09/2025 (BCH): L26.2088 por US\$1.00 y US\$ 1.1733 por €1.00

#### **4. Rehabilitación y Reforestación Tecnificada de Fincas de Café en Agrobosques Sostenibles y Productivos en Varias Regiones Cafetaleras de Honduras-AGROBOSQUE**

Se fundamenta en la reforestación y conservación de suelos en varias regiones cafetaleras en el país mediante la rehabilitación de fincas de café y la implementación de prácticas agrícolas regenerativas, el acceso a tecnologías avanzadas, la capacitación y asistencia técnica continua de los productores, la integración de sistemas agroforestales que mejoran la resiliencia climática, y promuevan la conservación ambiental a los 2,500 productores de café beneficiarios del proyecto.

Durante el tercer trimestre de 2025, el proyecto AGROBOSQUE avanzó significativamente en la ejecución de actividades técnicas y territoriales, consolidando resultados en tres áreas clave:

- Se realizaron 37 visitas de campo, alcanzando el 93% de la meta trimestral. Estas visitas permitieron brindar acompañamiento directo a los productores en prácticas agroforestales, manejo de viveros y aplicación de tecnologías regenerativas.
- Se desarrollaron 23 eventos formativos, representando el 58% de la meta trimestral. Las capacitaciones abordaron temas como preparación de sustratos, uso de maquinaria Ellepot, manejo de fertirriego y fortalecimiento organizativo para cajas rurales.



- Se identificaron 1,236 hectáreas aptas para sistemas agroforestales, lo que representa el 39% de la meta trimestral. Estas áreas fueron georreferenciadas y validadas técnicamente para su incorporación en procesos de rehabilitación y conservación de suelos.

Las principales metas físicas al 30 de septiembre de 2025 son los siguientes:

Principales Metas Físicas, III Trimestre-2025

Meta Física	Unidad de Medida	Anual 2025			III Trimestre 2025		
		Programación	Ejecución	% Ejecución	Programación	Ejecución	% Ejecución
Asistencia técnica personalizada a productores de café	Visitas de campo	200	37	19%	40	37	93%
Capacitación especializada en temas agroecológicos e inclusivos	Eventos	180	23	13%	40	23	58%
Identificación de áreas para establecimiento agroforestal	Héctareas	3457	1236	36%	1236	-	-

Fuente: Unidad Ejecutora al 30/09/2025

- Se logró la firma de la carta de ejecución entre el ICF y la Unión de Exportadores de Café de Honduras (UNECAFEH)/BECAMO.
- Desarrollo de procesos de formación de capacidades a los técnicos del ICF en las temáticas siguientes:
  - ✓ Preparación de sustrato para camas germinadoras de café y maderables.
  - ✓ Preparación de sustratos mejorados para llenado de envases biodegradables (Peat moss, abono orgánico, perlita, fertilizantes de liberación lenta).
  - ✓ Uso y manejo de máquinas ellepot para producción masiva de plantas con capacidad de 20,000 a 24000 envases/día.



- ✓ Mantenimiento preventivo y correctivo de la parte neumática de las máquinas.
- ✓ Colocación y compactación de plantas en las camas de desarrollo para 10,000 plantas por cama para viveros de 500,000 plantas en adelante.
- ✓ Manejo de fertirriego en las camas de desarrollo.

A continuación, se presentan los aspectos financieros y presupuestarios más relevantes ejecución financiera histórica al tercer trimestre de 2025:

Proyecto	Convenio	Costo Total		Fecha de Inicio - Fin
		L		
Rehabilitación y Reforestación Tecnificada de Fincas de Café en Agrobosques Sostenibles y Productivos en Varias Regiones Cafetaleras de Honduras-AGROBOSQUE	DI-25751	460,167,702.00		1/8/2024
				1/8/2027
	<b>Presupuesto Aprobado</b>	<b>Presupuesto Vigente</b>	<b>Ejecutado (Devengado)</b>	
III Trimestre	191,666,822.0	189.241.769.0	66,339,262.86	35.1%
Acumulado 2025	191,666,822.0	189.241.769.0	134,955,638.01	71.3%
Acumulado vida del proyecto**	<b>460,167,702.0</b>	<b>460,167,702.0</b>	<b>211,571,479.0</b>	<b>46%</b>

\*\*/Presupuesto aprobado = Costo Inicial del Proyecto  
Presupuesto Vigente = Costo Actual del Proyecto

#### **d.1. Principales Adquisiciones, III Trimestre 2025**

Durante el III Trimestre, se formalizó la adquisición de maquinaria especializada para viveros tecnificados, incluyendo sistemas Ellepot, equipos de fertirriego y componentes neumáticos, destinados a la producción masiva de plántulas en el Proyecto AGROBOSQUE. Asimismo, se contrató personal técnico operativo para fortalecer la Unidad Ejecutora, con énfasis en asistencia agroforestal en campo. Las adquisiciones fueron gestionadas mediante procesos de compra menor registrados en Honducompras, contribuyendo directamente al cumplimiento de metas físicas en restauración forestal y fortalecimiento institucional.

#### **d.2. Programas Sociales**

Al cierre del tercer trimestre, el ICF reporta una asignación presupuestaria de L0.1 millones para Inversiones Sociales y L0.5 millones para Formación Bruta de Capital, con una ejecución acumulada de L0.2 millones. Estos recursos fueron destinados principalmente al fortalecimiento institucional, incluyendo la dotación de insumos, equipamiento de viveros, y acompañamiento técnico a

comunidades rurales beneficiarias en procesos de restauración ecológica, manejo forestal comunitario y producción agroecológica.

#### **e. Gestión de la Inversión**

Durante el III Trimestre 2025, se realizaron gestiones estratégicas orientadas a mejorar la trazabilidad y eficiencia de la inversión pública forestal:

- Se brindó acompañamiento técnico-financiero a las Unidades Ejecutoras, mediante el seguimiento sistemático a la ejecución física y presupuestaria de cada proyecto de inversión, con énfasis en el cumplimiento de metas operativas y la trazabilidad del gasto público.
- En seguimiento a Circular DGIP No. 01-2025, se actualiza la Proyección de ejecución Mensual para el Año 2025 (septiembre - diciembre).
- Se desarrollaron reuniones técnicas con el equipo administrativo y técnico de los 4 proyectos, orientadas al análisis y resolución de cuellos de botella administrativos, revisión de reprogramaciones presupuestarias y evaluación de la disponibilidad de recursos para garantizar la continuidad operativa de los proyectos.
- Se dio seguimiento a los procesos de regularización financiera.

#### **f. Problemática y Acciones Durante el III Trimestre-2025**

##### **Problemática**

Durante el III Trimestre, se identificaron limitantes estructurales y operativas que afectaron la ejecución de proyectos de inversión forestal:

- Proyecto Mi Biosfera: Se registró un retraso superior a dos meses en el desembolso de fondos provenientes de cooperación internacional, afectando la continuidad de actividades programadas en restauración forestal y activación del módulo SIGMOF.
- Proyecto Lifeweb: Se evidenciaron demoras en los procesos de adquisición de bienes y servicios, así como una débil articulación técnica con instituciones subvencionadas (Zamorano, UNAG, SERNA), lo que limitó el cumplimiento de metas interinstitucionales.
- Proyecto Agrobosques: Persistió la insuficiencia de personal técnico especializado para campo, especialmente en zonas cafetaleras priorizadas. Además, el presupuesto operativo disponible durante el



trimestre fue limitado, restringiendo la ejecución de actividades territoriales y logísticas.

- Proyecto SAHL: Se constató la ausencia de métricas territoriales para evaluar la reducción de la ilegalidad forestal, así como la falta de dotación operativa en oficinas construidas (Tela y Puerto Cortés), lo que impidió su funcionalidad plena.

### **Acciones**

- El ICF deberá establecer cronogramas de desembolsos acordados con socios internacionales.
- Se debe asignar recursos logísticos básicos para fortalecer operativos técnicos en campo.
- Agilizar procesos de contratación y mejorar la capacitación técnica en sistemas de adquisiciones.
- Establecer un cronograma conjunto de seguimiento con cada institución beneficiaria.
- Activación por parte del ICF de los mecanismos de contratación local con estabilidad mínima operativa.
- El ICF deberá asegurar disponibilidad oportuna de recursos para ejecutar actividades clave sin interrupciones.
- Asimismo, el ICF debe diseñar indicadores de impacto legal con trazabilidad territorial.
- Se debe equipar y habilitar funcionalmente las oficinas de Tela y Puerto Cortés.



#### **IV. CONCLUSIONES**

- Al 30 de septiembre de 2025, los proyectos de inversión forestal han alcanzado avances físicos verificables, con impacto directo en comunidades rurales, especialmente en restauración ecológica, producción de plantas, asistencia técnica y fortalecimiento comunitario.
- Persisten desafíos estructurales que limitan la ejecución eficiente y oportuna, vinculados a restricciones presupuestarias, debilidad operativa en campo, lentitud en adquisiciones y articulación interinstitucional insuficiente.
- Se requiere reforzar la planificación estratégica, mejorar la coordinación técnica entre actores ejecutores y fortalecer los mecanismos de gestión financiera para asegurar el cumplimiento de metas y la sostenibilidad de los resultados.



## **V. RECOMENDACIONES**

- Implementar instrumentos de programación trimestral, priorizando los recursos operativos indispensables para campo y producción.
- Reforzar la contratación y retención de personal técnico especializado en campo, con estabilidad mínima y condiciones adecuadas.
- Consolidar protocolos estandarizados para operación de viveros tecnificados, auditorías forestales y asistencia agroforestal.
- Equipar infraestructura construida (oficinas regionales) para su uso inmediato, garantizando logística y operatividad real.
- Diseñar un plan de contingencia administrativa que permita ejecutar actividades críticas en casos de bloqueo o demora institucional.



## **V. ANEXOS**

1. Clasificación del Gasto por Objeto del Gasto Detallado Total Fondos.
  - 1.1 Objetiva Clasificación del Gasto por Objeto Tesoro Nacional.
  - 1.2 Objetiva Clasificación del Gasto por Objeto Recursos Propios.
  - 1.3 Objetiva Clasificación del Gasto por Objeto Fondos Externos.
2. Ejecución por Programa y Grupo de Gasto.
3. Modificaciones Presupuestarias
4. Ejecución Financiera – Plan de Inversión Pública
5. Ejecución Física – Plan de Inversión Pública

**ANEXO N° 1**  
**SECRETARÍA DE FINANZAS**  
**ADMINISTRACIÓN PÚBLICA CENTRAL**  
**INSTITUCIÓN 028: INSTITUTO NACIONAL DE CONSERVACIÓN Y DESARROLLO FORESTAL, ÁREAS PROTEGIDAS Y VIDA SILVESTRE (ICF)**  
**PRESUPUESTO DE EGRESOS POR OBJETO DETALLADO**  
**TERCER TRIMESTRE DE 2025**  
**FONDOS TOTALES**  
**(Cifras en Lempiras)**

Objeto	Descripción	Presupuesto Aprobado	Presupuesto Vigente	Ejecutado III Trimestre	Ejecutado Acumulado	Variación Trimestral		Variación Acumulada	
						Vigente / Ejecutado	% de Ejecución	Vigente / Acumulado	% de Ejecución
10000	SERVICIOS PERSONALES	258,053,059	320,812,916	67,796,745	214,393,381	253,016,171	21.1	106,419,535	66.8
11100	Sueldos Básicos	147,708,388	159,572,716	34,920,852	108,513,856	124,651,864	21.9	51,058,860	68.0
11400	Adicionales	200,000	200,000	15,893	15,893	184,107	7.9	184,107	7.9
11510	Decimotercer Mes	12,309,024	13,306,809	23,122	186,693	13,283,687	0.2	13,120,116	1.4
11520	Decimocuarto Mes	12,309,024	13,028,219	69,543	11,760,198	12,958,676	0.5	1,268,021	90.3
11600	Complementos	13,005,013	13,768,089	2,054,924	8,807,092	11,713,165	14.9	4,960,997	64.0
11710	Contribuciones al Instituto Nacional de Jubilaciones y Pensiones de los Empleados y Funcionarios del Poder Ejecutivo	21,417,966	23,138,468	4,931,768	15,368,200	18,206,700	21.3	7,770,268	66.4
11750	Contribuciones para Seguro Social	4,080,603	4,189,163	1,050,421	3,132,019	3,138,742	25.1	1,057,144	74.8
12100	Sueldos Básicos	26,687,164	53,231,414	12,031,035	35,956,435	41,200,379	22.6	17,274,979	67.5
12200	Jornales	8,041,605	14,174,141	7,454,897	11,466,205	6,719,244	52.6	2,707,936	80.9
12410	Decimotercer Mes	2,898,298	5,636,495	778,037	2,813,449	4,858,458	13.8	2,823,046	49.9
12420	Decimocuarto Mes	2,898,298	5,739,935	787,019	2,978,644	4,952,916	13.7	2,761,291	51.9
12550	Contribuciones para Seguro Social	1,697,682	3,274,658	1,125,089	2,601,588	2,149,569	34.4	673,070	79.4
14100	Horas Extraordinarias	379,994	379,994	21,315	82,157	358,679	5.6	297,837	21.6
14300	Gastos de Representacion en el Pais	420,000	320,000	45,000	135,000	275,000	14.1	185,000	42.2
15100	Seguro de Riesgo de Trabajo	4,000,000	3,313,000	2,487,830	3,036,137	825,170	75.1	276,863	91.6
16200	Compensaciones	-	7,539,815	-	7,539,815	7,539,815	-	-	100.0
20000	SERVICIOS NO PERSONALES	264,571,260	102,135,879	34,270,488	71,908,685	67,865,391	33.6	30,227,194	70.4
21110	Suministro De Energía Eléctrica	3,390,000	4,890,000	1,074,861	2,585,669	3,815,139	22.0	2,304,331	52.9
21200	Agua	550,000	610,000	129,772	291,301	480,228	21.3	318,699	47.8
21410	Correo Postal	110,000	190,000	75,767	166,273	114,233	39.9	23,727	87.5
21420	Telefonía Fija	320,000	320,000	46,981	126,981	273,019	14.7	193,019	39.7
22100	Alquiler de Edificios, Viviendas y Locales	4,547,042	2,661,404	641,547	1,276,082	2,019,857	24.1	1,385,322	47.9
22260	Alquiler de Equipo de Oficina y Muebles	-	293,868	293,868	293,868	1	100.0	1	100.0
22270	Alquiler de Equipos de Comunicación	-	1,725	-	1,725	1,725	-	-	100.0
23100	Mantenimiento y Reparación de Edificios y Locales	2,892,000	150,000	-	-	150,000	-	150,000	-
23200	Mantenimiento y Reparación de Equipos y Medios de Transporte	6,500,000	5,297,619	1,154,612	2,249,007	4,143,007	21.8	3,048,612	42.5
23330	Mantenimiento y Reparación de Equipos Sanitarios y de Laboratorio	-	13,225	-	13,225	13,225	-	-	100.0
23350	Mantenimiento y Reparación de Equipo para Computación	100,000	98,060	-	28,060	98,060	-	70,000	28.6
23360	Mantenimiento y Reparación de Equipo de Oficina y Muebles	550,000	48,260	-	2,851	48,260	-	45,409	5.9
23390	Mantenimiento y Reparación de Otros Equipos	-	11,500	-	-	11,500	-	11,500	-
23400	Mantenimiento y Reparación de Obras Civiles e Instalaciones Varias	-	308,058	-	8,058	308,058	-	300,000	2.6
23500	Limpieza, Aseo y Fumigación	235,000	73,583	24,488	45,016	49,095	33.3	28,567	61.2
24130	Servicios Médicos	100,000	50,000	50,000	50,000	-	100.0	-	100.0
24200	Estudios, Investigaciones y Análisis de Factibilidad	7,389,927	7,654,499	2,587,853	5,163,962	5,066,646	33.8	2,490,537	67.5
24400	Servicios de Contabilidad y Auditoría	324,986	544,986	-	324,985	544,986	-	220,001	59.6
24500	Servicios de Capacitación	10,000	-	-	-	-	-	-	-

**ANEXO N° 1**  
**SECRETARÍA DE FINANZAS**  
**ADMINISTRACIÓN PÚBLICA CENTRAL**  
**INSTITUCIÓN 028: INSTITUTO NACIONAL DE CONSERVACIÓN Y DESARROLLO FORESTAL, ÁREAS PROTEGIDAS Y VIDA SILVESTRE (ICF)**  
**PRESUPUESTO DE EGRESOS POR OBJETO DETALLADO**  
**TERCER TRIMESTRE DE 2025**  
**FONDOS TOTALES**  
**(Cifras en Lempiras)**

Objeto	Descripción	Presupuesto Aprobado	Presupuesto Vigente	Ejecutado III Trimestre	Ejecutado Acumulado	Variación Trimestral		Variación Acumulada	
						Vigente / Ejecutado	% de Ejecución	Vigente / Acumulado	% de Ejecución
24600	Servicios de Informática y Sistemas Computarizados	484,072	80,000	-	-	80,000	-	80,000	-
24710	Servicios De Consultoría De Gestión Administrativa Y Financiera	192,774,921	15,226,638	5,436,283	12,217,042	9,790,355	35.7	3,009,596	80.2
24720	Servicios de Consultoría de Monitoreo y Evaluación	10,765,248	25,492,741	7,303,926	20,116,207	18,188,815	28.7	5,376,534	78.9
25100	Servicio de Transporte	320,000	446,974	440,974	446,974	6,000	98.7	-	100.0
25300	Servicio de Imprenta, Publicaciones y Reproducciones	665,000	3,789,939	1,845,553	3,173,426	1,944,386	48.7	616,513	83.7
25400	Primas y Gastos de Seguro	2,353,200	2,817,286	2,019,506	2,279,300	797,780	71.7	537,986	80.9
25500	Comisiones y Gastos Bancarios	63,500	57,500	7,545	8,565	49,955	13.1	48,935	14.9
25700	Servicio de Internet	1,675,000	5,589,394	832,957	1,491,748	4,756,437	14.9	4,097,646	26.7
25900	Otros Servicios Comerciales y Financieros	1,510,000	1,416,961	1,053,755	1,065,008	363,206	74.4	351,953	75.2
26110	Pasajes Nacionales	1,500,000	32,552	27,782	32,551	4,770	85.3	1	100.0
26120	Pasajes al Exterior	533,178	1,380,000	-	1,380,000	1,380,000	-	-	100.0
26210	Viáticos Nacionales	4,400,186	3,628,350	1,187,357	2,782,311	2,440,993	32.7	846,039	76.7
26220	Viáticos al Exterior	500,000	29,760	-	29,759	29,760	-	1	100.0
27122	Impuesto sobre Bienes Inmuebles	18,000	12,625	-	12,624	12,625	-	1	100.0
27210	Tasas	710,000	488,233	6,494	25,495	481,739	1.3	462,738	5.2
27220	Derechos	500,000	3,614	-	3,614	3,614	-	0	100.0
27500	Gastos Judiciales	500,000	-	-	-	-	-	-	-
29100	Ceremonial y Protocolo	280,000	17,450	4,000	17,450	13,450	22.9	-	100.0
29200	Servicios de Vigilancia	18,000,000	18,397,074	8,024,608	14,187,550	10,372,466	43.6	4,209,524	77.1
29300	Actuaciones Deportivas	-	12,001	-	12,000	12,001	-	1	100.0
<b>30000</b>	<b>MATERIALES Y SUMINISTROS</b>	<b>30,039,554</b>	<b>24,672,827</b>	<b>8,449,794</b>	<b>16,624,520</b>	<b>16,223,033</b>	<b>34.2</b>	<b>8,048,307</b>	<b>67.4</b>
31110	Productos Alimenticios Y Bebidas	1,767,430	3,286,860	915,707	1,534,166	2,371,153	27.9	1,752,694	46.7
31200	Alimentos para Animales	55,000	58,870	420	46,791	58,450	0.7	12,079	79.5
31410	Productos Agrícolas	100,000	32,200	9,413	26,768	22,788	29.2	5,433	83.1
31420	Productos Forestales	300,000	300,000	-	-	300,000	-	300,000	-
31500	Madera, Corcho y sus Manufacturas	-	68,615	24,150	24,150	44,465	35.2	44,465	35.2
32200	Confecciones Textiles	200,000	98,409	53,967	89,408	44,442	54.8	9,001	90.9
32310	Prendas de Vestir	1,460,000	1,918,348	666,993	666,993	1,251,355	34.8	1,251,355	34.8
32400	Calzados	1,000,000	690,000	652,385	652,385	37,615	94.5	37,615	94.5
33100	Productos De Papel Y Cartón	1,439,930	1,435,273	839,625	1,196,862	595,648	58.5	238,411	83.4
33300	Productos de Artes Gráficas	1,150,000	269,980	24,714	39,089	245,266	9.2	230,891	14.5
33500	Libros, Revistas y Periódicos	-	2,000	-	2,000	2,000	-	-	100.0
34100	Cueros y Pieles	10,000	3,427	3,427	3,427	-	100.0	-	100.0
34300	Artículos de Caucho	-	874	874	874	-	100.0	-	100.0
34400	Llantas y Cámaras de Aire	2,342,000	1,049,030	145,611	697,580	903,419	13.9	351,450	66.5
35100	Productos Químicos	245,000	42,685	12,120	30,744	30,565	28.4	11,941	72.0
35210	Productos Farmacéuticos y Medicinales Varios	138,000	147,931	115,479	115,479	32,452	78.1	32,452	78.1
35300	Abonos y Fertilizantes	100,000	-	-	-	-	-	-	-
35400	Insecticidas, Fumigantes y Otros	120,000	-	-	-	-	-	-	-
35500	Tintas, Pinturas y Colorantes	325,000	103,988	25,895	102,013	78,093	24.9	1,975	98.1
35610	Gasolina	1,245,000	1,115,950	268,727	457,005	847,223	24.1	658,945	41.0
35620	Diesel	5,600,000	6,863,397	1,538,362	5,869,922	5,325,035	22.4	993,475	85.5
35650	Aceites y Grasas Lubricantes	1,475,000	748,633	126,620	631,778	622,013	16.9	116,855	84.4

**ANEXO N° 1**  
**SECRETARÍA DE FINANZAS**  
**ADMINISTRACIÓN PÚBLICA CENTRAL**  
**INSTITUCIÓN 028: INSTITUTO NACIONAL DE CONSERVACIÓN Y DESARROLLO FORESTAL, ÁREAS PROTEGIDAS Y VIDA SILVESTRE (ICF)**  
**PRESUPUESTO DE EGRESOS POR OBJETO DETALLADO**  
**TERCER TRIMESTRE DE 2025**  
**FONDOS TOTALES**  
**(Cifras en Lempiras)**

Objeto	Descripción	Presupuesto Aprobado	Presupuesto Vigente	Ejecutado III Trimestre	Ejecutado Acumulado	Variación Trimestral		Variación Acumulada	
						Vigente / Ejecutado	% de Ejecución	Vigente / Acumulado	% de Ejecución
35700	Específicos Veterinarios y Productos Varios para Animales	30,000	46,100	2,520	45,120	43,581	5.5	981	97.9
35800	Productos de Material Plástico	605,000	556,748	199,795	298,935	356,953	35.9	257,813	53.7
36100	Productos Ferrosos	280,000	195,671	30,176	72,302	165,495	15.4	123,369	37.0
36400	Herramientas Menores	2,542,335	1,581,585	1,510,887	1,512,365	70,698	95.5	69,220	95.6
36930	Elementos de Ferretería	331,120	82,122	19,644	60,998	62,478	23.9	21,124	74.3
37100	Productos De Cemento, Asbesto, Yeso Y Otros	-	91,431	3,160	11,769	88,271	3.5	79,662	12.9
37200	Productos de Vidrio	-	19,000	13,800	13,800	5,200	72.6	5,200	72.6
37300	Productos Con Propiedades Aislantes	-	1,532	1,532	1,532	-	100.0	-	100.0
37400	Productos Abrasivos	-	2,618	828	828	1,790	31.6	1,790	31.6
37800	Piedra, Arcilla Y Arena	550,000	28,821	2,000	6,000	26,821	6.9	22,821	20.8
38100	Material De Defensa Y Seguridad	-	299,600	-	278,703	299,600	-	20,898	93.0
39100	Elementos de Limpieza y Aseo Personal	903,000	307,176	39,643	204,144	267,533	12.9	103,032	66.5
39200	Útiles de Escritorio, Oficina y Enseñanza	1,340,739	860,673	488,272	579,250	372,401	56.7	281,423	67.3
39300	Útiles y Materiales Eléctricos	560,000	204,310	49,692	108,556	154,618	24.3	95,754	53.1
39400	Utensilios de Cocina y Comedor	515,000	4,311	572	4,311	3,739	13.3	-	100.0
39520	Instrumental y Material para Laboratorio	80,000	11,017	-	11,017	11,017	-	-	100.0
39540	Otro Instrumental, Accesorios y Material Médico	20,000	30,000	12,728	12,728	17,272	42.4	17,272	42.4
39600	Repuestos y Accesorios	3,210,000	2,113,642	650,058	1,214,730	1,463,584	30.8	898,912	57.5
<b>40000</b>	<b>BIENES CAPITALIZABLES</b>	<b>7,261,304</b>	<b>31,399,155</b>	<b>4,527,547</b>	<b>22,209,879</b>	<b>26,871,608</b>	<b>14.4</b>	<b>9,189,276</b>	<b>70.7</b>
41210	Edificios y Locales	5,000,000	7,298,565	25,611	4,785,902	7,272,954	0.4	2,512,663	65.6
42110	Muebles Varios de Oficina	-	1,237,457	-	299,457	1,237,457	-	938,000	24.2
42120	Equipos Varios de Oficina	-	421,004	296,700	296,700	124,304	70.5	124,304	70.5
42140	Electrodomésticos	-	374,450	90,627	97,036	283,823	24.2	277,415	25.9
42210	Máquinas y Equipo de Construcción	-	612,645	-	-	612,645	-	612,645	-
42220	Maquinaria y Equipo de Producción Agropecuaria y Forestal	-	3,433,643	-	3,433,643	3,433,643	-	-	100.0
42310	Equipo de Transporte Terrestre para Personas	1,200,000	10,162,533	858,000	10,040,533	9,304,533	8.4	122,000	98.8
42340	Equipo de Elevación y Tracción	-	260,000	-	-	260,000	-	260,000	-
42420	Equipo de Laboratorio Médico	-	12,000	-	-	12,000	-	12,000	-
42430	Equipo de Laboratorio no Médico	-	68,655	68,655	68,655	-	100.0	-	100.0
42510	Equipo de Comunicación	-	891,457	872,289	872,289	19,168	97.8	19,168	97.8
42600	Equipos para Computación	1,061,304	6,099,731	1,812,064	1,812,064	4,287,667	29.7	4,287,667	29.7
42800	Herramientas Mayores	-	347,500	347,500	347,500	-	100.0	-	100.0
45100	Aplicaciones Informáticas	-	179,515	156,100	156,100	23,415	87.0	23,415	87.0
47210	Construcciones y Mejoras de Bienes en Dominio Público	-	-	-	-	-	-	-	-
<b>50000</b>	<b>TRANSFERENCIAS Y DONACIONES</b>	<b>183,157,312</b>	<b>295,374,925</b>	<b>89,920,382</b>	<b>239,434,371</b>	<b>205,454,543</b>	<b>30.4</b>	<b>55,940,554</b>	<b>81.1</b>
51220	Ayuda Social a Personas	646,443	646,443	269,100	340,650	377,343	41.6	305,793	52.7
51310	Transferencias Corrientes A Instituciones Sin Fines De Lucro	70,860,869	45,648,354	11,009,549	27,774,950	34,638,805	24.1	17,873,404	60.8
52170	Transferencias Corrientes a Gobiernos Locales	3,000,000	3,000,000	1,200,000	1,200,000	1,800,000	40.0	1,800,000	40.0
52180	Transferencias Corrientes a Otros Entes del Sector Público	100,000,000	100,000,000	26,375,000	100,000,000	73,625,000	26.4	-	100.0

**ANEXO N° 1**  
**SECRETARÍA DE FINANZAS**  
**ADMINISTRACIÓN PÚBLICA CENTRAL**  
**INSTITUCIÓN 028: INSTITUTO NACIONAL DE CONSERVACIÓN Y DESARROLLO FORESTAL, ÁREAS PROTEGIDAS Y VIDA SILVESTRE (ICF)**  
**PRESUPUESTO DE EGRESOS POR OBJETO DETALLADO**  
**TERCER TRIMESTRE DE 2025**  
**FONDOS TOTALES**  
**(Cifras en Lempiras)**

Objeto	Descripción	Presupuesto Aprobado	Presupuesto Vigente	Ejecutado III Trimestre	Ejecutado Acumulado	Variación Trimestral		Variación Acumulada	
						Vigente / Ejecutado	% de Ejecución	Vigente / Acumulado	% de Ejecución
53310	Transferencias a Organismos Internacionales - Cuotas Ordinarias	8,650,000	8,690,000	3,060,000	7,155,986	5,630,000	35.2	1,534,014	82.3
54200	Transferencias a Asociaciones Civiles sin Fines de Lucro	-	137,390,128	48,006,733	102,962,784	89,383,395	34.9	34,427,344	74.9
<b>TOTAL</b>		<b>743,082,489</b>	<b>774,395,702</b>	<b>204,964,957</b>	<b>564,570,837</b>	<b>569,430,745</b>	<b>26.5</b>	<b>209,824,865</b>	<b>72.9</b>

**ANEXO N° 1.1**  
**SECRETARÍA DE FINANZAS**  
**ADMINISTRACIÓN PÚBLICA CENTRAL**  
**INSTITUCIÓN 028: INSTITUTO NACIONAL DE CONSERVACIÓN Y DESARROLLO FORESTAL, ÁREAS PROTEGIDAS Y VIDA SILVESTRE (ICF)**  
**PRESUPUESTO DE EGRESOS POR OBJETO DETALLADO**  
**TERCER TRIMESTRE DE 2025**  
**FONDOS DEL TESORO NACIONAL**  
**(Cifras en Lempiras)**

Objeto	Descripción	Presupuesto Aprobado	Presupuesto Vigente	Ejecutado III Trimestre	Ejecutado Acumulado	Variación Trimestral		Variación Acumulada	
						Vigente / Ejecutado	% de Ejecución	Vigente / Acumulado	% de Ejecución
10000	<b>SERVICIOS PERSONALES</b>	<b>252,874,611</b>	<b>312,332,874</b>	<b>67,135,665</b>	<b>208,358,908</b>	<b>245,197,209</b>	<b>21.5</b>	<b>103,973,966</b>	<b>66.7</b>
11100	Sueldos Básicos	147,708,388	159,572,716	34,920,852	108,513,856	124,651,864	21.9	51,058,860	68.0
11400	Adicionales	200,000	200,000	15,893	15,893	184,107	7.9	184,107	7.9
11510	Decimotercer Mes	12,309,024	13,306,809	23,122	186,693	13,283,687	0.2	13,120,116	1.4
11520	Decimocuarto Mes	12,309,024	13,028,219	69,543	11,760,198	12,958,676	0.5	1,268,021	90.3
11600	Complementos	13,005,013	13,768,089	2,054,924	8,807,092	11,713,165	14.9	4,960,997	64.0
11710	Contribuciones al Instituto Nacional de Jubilaciones y Pensiones de los Empleados y Funcionarios del Poder Ejecutivo	21,417,966	23,138,468	4,931,768	15,368,200	18,206,700	21.3	7,770,268	66.4
11750	Contribuciones para Seguro Social	4,080,603	4,189,163	1,050,421	3,132,019	3,138,742	25.1	1,057,144	74.8
12100	Sueldos Básicos	22,419,527	48,963,777	11,442,049	33,519,749	37,521,728	23.4	15,444,028	68.5
12200	Jornales	8,041,605	14,174,141	7,454,897	11,466,205	6,719,244	52.6	2,707,936	80.9
12410	Decimotercer Mes	2,541,408	5,279,605	778,037	2,813,449	4,501,568	14.7	2,466,156	53.3
12420	Decimocuarto Mes	2,541,408	5,383,045	787,019	2,822,431	4,596,026	14.6	2,560,614	52.4
12550	Contribuciones para Seguro Social	1,500,651	3,077,627	1,052,995	2,461,607	2,024,632	34.2	616,020	80.0
14100	Horas Extraordinarias	379,994	379,994	21,315	82,157	358,679	5.6	297,837	21.6
14300	Gastos de Representacion en el Pais	420,000	320,000	45,000	135,000	275,000	14.1	185,000	42.2
15100	Seguro de Riesgo de Trabajo	4,000,000	3,313,000	2,487,830	3,036,137	825,170	75.1	276,863	91.6
16200	Compensaciones	-	4,238,221	-	4,238,221	4,238,221	-	-	100.0
20000	<b>SERVICIOS NO PERSONALES</b>	<b>230,329,186</b>	<b>37,559,319</b>	<b>13,373,023</b>	<b>22,808,315</b>	<b>24,186,296</b>	<b>35.6</b>	<b>14,751,004</b>	<b>60.7</b>
21110	Suministro De Energía EléCtrica	3,190,000	4,690,000	1,074,861	2,585,669	3,615,139	22.9	2,104,331	55.1
21200	Agua	430,000	490,000	122,324	254,469	367,676	25.0	235,531	51.9
21410	Correo Postal	110,000	110,000	9,495	100,000	100,505	8.6	10,000	90.9
21420	Telefonía Fija	220,000	220,000	46,981	126,981	173,019	21.4	93,019	57.7
22100	Alquiler de Edificios, Viviendas y Locales	1,350,000	325,818	47,367	233,866	278,451	14.5	91,952	71.8
23100	Mantenimiento y Reparación de Edificios y Locales	2,812,000	150,000	-	-	150,000	-	150,000	-
23200	Mantenimiento y Reparación de Equipos y Medios de Transporte	2,060,000	285,103	-	205,103	285,103	-	80,001	71.9
23350	Mantenimiento y Reparación de Equipo para Computación	100,000	36,615	-	11,615	36,615	-	25,000	31.7
23360	Mantenimiento y Reparación de Equipo de Oficina y Muebles	390,000	-	-	-	-	-	-	-
23500	Limpieza, Aseo y Fumigación	235,000	-	-	-	-	-	-	-
24500	Servicios de Capacitación	10,000	-	-	-	-	-	-	-
24710	Servicios De Consultoría De Gestión Administrativa Y Financiera	191,666,822	2,425,053	-	-	2,425,053	-	2,425,053	-
25300	Servicio de Imprenta, Publicaciones y Reproducciones	480,000	459,890	-	9,890	459,890	-	450,000	2.2
25400	Primas y Gastos de Seguro	2,294,000	2,675,680	1,964,373	2,191,835	711,307	73.4	483,845	81.9
25500	Comisiones y Gastos Bancarios	5,000	-	-	-	-	-	-	-
25700	Servicio de Internet	1,675,000	5,468,379	767,583	1,420,674	4,700,796	14.0	4,047,705	26.0
25900	Otros Servicios Comerciales y Financieros	1,500,000	1,405,007	1,053,755	1,053,755	351,252	75.0	351,252	75.0
26110	Pasajes Nacionales	1,000,000	-	-	-	-	-	-	-
26120	Pasajes al Exterior	533,178	-	-	-	-	-	-	-
26210	Viáticos Nacionales	1,250,186	954,425	260,491	425,635	693,934	27.3	528,790	44.6
26220	Viáticos al Exterior	500,000	-	-	-	-	-	-	-
27122	Impuesto sobre Bienes Inmuebles	18,000	-	-	-	-	-	-	-
27210	Tasas	-	410,000	1,186	1,274	408,814	0.3	408,726	0.3

**ANEXO N° 1.1**  
**SECRETARÍA DE FINANZAS**  
**ADMINISTRACIÓN PÚBLICA CENTRAL**  
**INSTITUCIÓN 028: INSTITUTO NACIONAL DE CONSERVACIÓN Y DESARROLLO FORESTAL, ÁREAS PROTEGIDAS Y VIDA SILVESTRE (ICF)**  
**PRESUPUESTO DE EGRESOS POR OBJETO DETALLADO**  
**TERCER TRIMESTRE DE 2025**  
**FONDOS DEL TESORO NACIONAL**  
**(Cifras en Lempiras)**

Objeto	Descripción	Presupuesto Aprobado	Presupuesto Vigente	Ejecutado III Trimestre	Ejecutado Acumulado	Variación Trimestral		Variación Acumulada	
						Vigente / Ejecutado	% de Ejecución	Vigente / Acumulado	% de Ejecución
27500	Gastos Judiciales	500,000	-	-	-	-	-	-	-
29200	Servicios de Vigilancia	18,000,000	17,453,349	8,024,608	14,187,550	9,428,741	46.0	3,265,799	81.3
<b>30000</b>	<b>MATERIALES Y SUMINISTROS</b>	<b>11,193,000</b>	<b>6,682,833</b>	<b>1,647,624</b>	<b>2,764,864</b>	<b>5,035,209</b>	<b>24.7</b>	<b>3,917,969</b>	<b>41.4</b>
31110	Productos Alimenticios Y Bebidas	790,000	557,842	25,531	76,626	532,311	4.6	481,216	13.7
31420	Productos Forestales	300,000	300,000	-	-	300,000	-	300,000	-
32310	Prendas de Vestir	150,000	387,781	236,993	236,993	150,788	61.1	150,788	61.1
33100	Productos De Papel Y Cartón	720,000	340,045	146,474	151,929	193,571	43.1	188,116	44.7
33300	Productos de Artes Gráficas	150,000	150,000	-	-	150,000	-	150,000	-
34400	Llantas y Cámaras de Aire	1,547,000	444,078	30,395	102,472	413,684	6.8	341,606	23.1
35100	Productos Químicos	25,000	10,000	-	-	10,000	-	10,000	-
35210	Productos Farmacéuticos y Medicinales Varios	18,000	68,000	35,548	35,548	32,452	52.3	32,452	52.3
35400	Insecticidas, Fumigantes y Otros	20,000	-	-	-	-	-	-	-
35610	Gasolina	855,000	800,000	238,729	261,056	561,271	29.8	538,944	32.6
35620	Diesel	1,450,000	1,524,189	474,186	960,765	1,050,003	31.1	563,424	63.0
35650	Aceites y Grasas Lubricantes	775,000	145,050	76,620	142,567	68,430	52.8	2,483	98.3
35800	Productos de Material Plástico	20,000	420,000	174,677	174,677	245,323	41.6	245,323	41.6
36100	Productos Ferrosos	30,000	45,000	-	-	45,000	-	45,000	-
36400	Herramientas Menores	300,000	-	-	-	-	-	-	-
36930	Elementos de Ferrería	-	7,000	-	-	7,000	-	7,000	-
37100	Productos De Cemento, Asbesto, Yeso Y Otros	-	10,000	-	-	10,000	-	10,000	-
37200	Productos de Vidrio	-	19,000	13,800	13,800	5,200	72.6	5,200	72.6
37800	Piedra, Arcilla Y Arena	350,000	14,521	-	-	14,521	-	14,521	-
39100	Elementos de Limpieza y Aseo Personal	750,000	101,679	4,999	21,677	96,680	4.9	80,002	21.3
39200	Útiles de Escritorio, Oficina y Enseñanza	820,000	310,000	74,269	74,269	235,731	24.0	235,731	24.0
39300	Útiles y Materiales Eléctricos	60,000	65,000	-	-	65,000	-	65,000	-
39400	Utensilios de Cocina y Comedor	500,000	-	-	-	-	-	-	-
39540	Otro Instrumental, Accesorios y Material Médico	20,000	30,000	12,728	12,728	17,272	42.4	17,272	42.4
39600	Repuestos y Accesorios	1,543,000	933,648	102,676	499,755	830,972	11.0	433,893	53.5
<b>40000</b>	<b>BIENES CAPITALIZABLES</b>	<b>-</b>	<b>3,382,864</b>	<b>235,103</b>	<b>235,103</b>	<b>3,147,761</b>	<b>6.9</b>	<b>3,147,761</b>	<b>6.9</b>
42110	Muebles Varios de Oficina	-	68,000	-	-	68,000	-	68,000	-
42120	Equipos Varios de Oficina	-	30,000	-	-	30,000	-	30,000	-
42140	Electrodomésticos	-	164,000	46,803	46,803	117,197	28.5	117,197	28.5
42420	Equipo de Laboratorio Médico	-	12,000	-	-	12,000	-	12,000	-
42600	Equipos para Computación	-	2,929,349	32,200	32,200	2,897,149	1.1	2,897,149	1.1
45100	Aplicaciones Informáticas	-	179,515	156,100	156,100	23,415	87	23,415	87
<b>50000</b>	<b>TRANSFERENCIAS Y DONACIONES</b>	<b>114,985,221</b>	<b>249,424,128</b>	<b>78,653,733</b>	<b>211,546,321</b>	<b>170,770,395</b>	<b>31.5</b>	<b>37,877,807</b>	<b>84.8</b>
51220	Ayuda Social a Personas	200,000	200,000	12,000	83,550	188,000	6.0	116,450	41.8
51310	Transferencias Corrientes A Instituciones Sin Fines De Lucro	3,135,221	144,000	-	144,000	144,000	-	-	100.0
52170	Transferencias Corrientes a Gobiernos Locales	3,000,000	3,000,000	1,200,000	1,200,000	1,800,000	40.0	1,800,000	40.0
52180	Transferencias Corrientes a Otros Entes del Sector Público	100,000,000	100,000,000	26,375,000	100,000,000	73,625,000	26.4	-	100.0
53310	Transferencias a Organismos Internacionales - Cuotas Ordinarias	8,650,000	8,690,000	3,060,000	7,155,986	5,630,000	35.2	1,534,014	82.3
54200	Transferencias a Asociaciones Civiles sin Fines de Lucro	-	137,390,128	48,006,733	102,962,784	89,383,395	34.9	34,427,344	74.9
<b>TOTAL</b>		<b>609,382,018</b>	<b>609,382,018</b>	<b>161,045,148</b>	<b>445,713,511</b>	<b>448,336,870</b>	<b>26.4</b>	<b>163,668,507</b>	<b>73.1</b>

**ANEXO N° 1.2**  
**SECRETARÍA DE FINANZAS**  
**ADMINISTRACIÓN PÚBLICA CENTRAL**  
**INSTITUCIÓN 028: INSTITUTO NACIONAL DE CONSERVACIÓN Y DESARROLLO FORESTAL, ÁREAS PROTEGIDAS Y VIDA SILVESTRE (ICF)**  
**PRESUPUESTO DE EGRESOS POR OBJETO DETALLADO**  
**TERCER TRIMESTRE DE 2025**  
**FONDOS DE RECURSOS PROPIOS**  
**(Cifras en Lempiras)**

Objeto	Descripción	Presupuesto Aprobado	Presupuesto Vigente	Ejecutado III Trimestre	Ejecutado Acumulado	Variación Trimestral		Variación Acumulada	
						Vigente / Ejecutado	% de Ejecución	Vigente / Acumulado	% de Ejecución
10000	SERVICIOS PERSONALES	-	3,301,594	-	3,301,594	3,301,594	0.0	-	100.0
16200	Compensaciones	-	3,301,594	-	3,301,594	3,301,594	-	-	100.0
20000	SERVICIOS NO PERSONALES	14,063,742	13,138,928	3,558,585	7,153,484	9,580,343	27.1	5,985,444	54.4
21110	Suministro De Energía EléCtrica	200,000	200,000	-	-	200,000	-	200,000	-
21200	Agua	120,000	120,000	7,448	36,832	112,552	6.2	83,168	30.7
21410	Correo Postal	-	80,000	66,273	66,273	13,727	82.8	13,727	82.8
21420	Telefonía Fija	100,000	100,000	-	-	100,000	-	100,000	-
22100	Alquiler de Edificios, Viviendas y Locales	3,197,042	2,060,586	489,400	887,436	1,571,186	23.8	1,173,150	43.1
22270	Alquiler de Equipos de Comunicación	-	1,725	-	1,725	1,725	-	-	100.0
23100	Mantenimiento y Reparación de Edificios y Locales	80,000	-	-	-	-	-	-	-
23200	Mantenimiento y Reparación de Equipos y Medios de Transporte	4,440,000	4,848,941	1,064,473	1,953,765	3,784,468	22.0	2,895,176	40.3
23330	Mantenimiento y Reparación de Equipos Sanitarios y de Laboratorio	-	13,225	-	13,225	13,225	-	-	100.0
23350	Mantenimiento y Reparación de Equipo para Computación	-	61,445	-	16,445	61,445	-	45,000	26.8
23360	Mantenimiento y Reparación de Equipo de Oficina y Muebles	160,000	48,260	-	2,851	48,260	-	45,409	5.9
23390	Mantenimiento y Reparación de Otros Equipos	-	11,500	-	-	11,500	-	11,500	-
23400	Mantenimiento y Reparación de Obras Civiles e Instalaciones Varias	-	8,058	-	8,058	8,058	-	-	100.0
23500	Limpieza, Aseo y Fumigación	-	73,583	24,488	45,016	49,095	33.3	28,567	61.2
24130	Servicios Médicos	100,000	50,000	50,000	50,000	-	100.0	-	100.0
24200	Estudios, Investigaciones y Análisis de Factibilidad	-	82,500	82,500	82,500	-	100.0	-	100.0
25100	Servicio de Transporte	320,000	6,000	-	6,000	6,000	-	-	100.0
25300	Servicio de Imprenta, Publicaciones y Reproducciones	185,000	1,659,182	737,702	1,581,870	921,480	44.5	77,312	95.3
25400	Primas y Gastos de Seguro	9,200	91,606	47,721	80,053	43,885	52.1	11,553	87.4
25500	Comisiones y Gastos Bancarios	2,500	1,500	-	-	1,500	-	1,500	-
25700	Servicio de Internet	-	121,015	65,374	71,074	55,641	54.0	49,941	58.7
25900	Otros Servicios Comerciales y Financieros	10,000	11,954	-	11,253	11,954	-	701	94.1
26110	Pasajes Nacionales	500,000	23,552	18,782	23,551	4,770	79.7	1	100.0
26210	Viáticos Nacionales	3,150,000	2,366,888	895,116	2,115,889	1,471,772	37.8	250,999	89.4
26220	Viáticos al Exterior	-	29,760	-	29,759	29,760	-	1	100.0
27122	Impuesto sobre Bienes Inmuebles	-	12,625	-	12,624	12,625	-	1	100.0
27210	Tasas	710,000	78,233	5,308	24,221	72,925	6.8	54,012	31.0
27220	Derechos	500,000	3,614	-	3,614	-	-	0	100.0
29100	Ceremonial y Protocolo	280,000	17,450	4,000	17,450	13,450	22.9	-	100.0
29200	Servicios de Vigilancia	-	943,725	-	-	943,725	-	943,725	-
29300	Actuaciones Deportivas	-	12,001	-	12,000	-	-	1	100.0
30000	MATERIALES Y SUMINISTROS	17,938,455	12,717,379	3,017,463	9,752,887	9,699,916	23.7	2,964,492	76.7
31110	Productos Alimenticios Y Bebidas	705,000	1,369,934	465,598	998,243	904,336	34.0	371,691	72.9
31200	Alimentos para Animales	55,000	58,870	420	46,791	58,450	0.7	12,079	79.5
31410	Productos Agrícolas	100,000	32,200	9,413	26,768	22,788	29.2	5,433	83.1
31500	Madera, Corcho y sus Manufacturas	-	68,615	24,150	24,150	44,465	35.2	44,465	35.2
32200	Confecciones Textiles	200,000	47,547	3,105	38,546	44,442	6.5	9,001	81.1
32310	Prendas de Vestir	1,310,000	950,567	-	-	950,567	-	950,567	-
32400	Calzados	1,000,000	-	-	-	-	-	-	-

**ANEXO N° 1.2**  
**SECRETARÍA DE FINANZAS**  
**ADMINISTRACIÓN PÚBLICA CENTRAL**  
**INSTITUCIÓN 028: INSTITUTO NACIONAL DE CONSERVACIÓN Y DESARROLLO FORESTAL, ÁREAS PROTEGIDAS Y VIDA SILVESTRE (ICF)**  
**PRESUPUESTO DE EGRESOS POR OBJETO DETALLADO**  
**TERCER TRIMESTRE DE 2025**  
**FONDOS DE RECURSOS PROPIOS**  
**(Cifras en Lempiras)**

Objeto	Descripción	Presupuesto Aprobado	Presupuesto Vigente	Ejecutado III Trimestre	Ejecutado Acumulado	Variación Trimestral		Variación Acumulada	
						Vigente / Ejecutado	% de Ejecución	Vigente / Acumulado	% de Ejecución
33100	Productos De Papel Y Cartón	447,500	537,798	406,070	487,852	131,728	75.5	49,946	90.7
33300	Productos de Artes Gráficas	1,000,000	46,980	24,714	39,089	22,266	52.6	7,891	83.2
33500	Libros, Revistas y Periódicos	-	2,000	-	2,000	2,000	-	-	100.0
34100	Cueros y Pielés	10,000	3,427	3,427	3,427	-	100.0	-	100.0
34300	Artículos de Caucho	-	874	874	874	-	100.0	-	100.0
34400	Llantas y Cámaras de Aire	795,000	604,952	115,216	595,108	489,736	19.0	9,844	98.4
35100	Productos Químicos	220,000	32,685	12,120	30,744	20,565	37.1	1,941	94.1
35210	Productos Farmacéuticos y Medicinales Varios	120,000	79,931	79,931	79,931	1	100.0	1	100.0
35300	Abonos y Fertilizantes	100,000	-	-	-	-	-	-	-
35400	Insecticidas, Fumigantes y Otros	100,000	-	-	-	-	-	-	-
35500	Tintas, Pinturas y Colorantes	325,000	103,988	25,895	102,013	78,093	24.9	1,975	98.1
35610	Gasolina	390,000	315,950	29,999	195,949	285,952	9.5	120,002	62.0
35620	Diesel	4,150,000	5,299,208	1,024,176	4,869,157	4,275,032	19.3	430,051	91.9
35650	Aceites y Grasas Lubricantes	700,000	603,583	50,000	489,211	553,583	8.3	114,372	81.1
35700	Específicos Veterinarios y Productos Varios para Animales	30,000	46,100	2,520	45,120	43,581	5.5	981	97.9
35800	Productos de Material Plástico	585,000	136,748	25,118	124,257	111,630	18.4	12,491	90.9
36100	Productos Ferrosos	250,000	150,671	30,176	72,302	120,495	20.0	78,369	48.0
36400	Herramientas Menores	2,242,335	76,585	5,887	7,365	70,698	7.7	69,220	9.6
36930	Elementos de Ferretería	331,120	68,122	19,644	54,705	48,478	28.8	13,417	80.3
37100	Productos De Cemento, Asbesto, Yeso Y Otros	-	81,431	3,160	11,769	78,271	3.9	69,662	14.5
37300	Productos Con Propiedades Aislantes	-	1,532	1,532	1,532	-	100.0	-	100.0
37400	Productos Abrasivos	-	2,618	828	828	1,790	31.6	1,790	31.6
37800	Piedra, Arcilla Y Arena	200,000	14,300	2,000	6,000	12,300	14.0	8,300	42.0
38100	Material De Defensa Y Seguridad	-	299,600	-	278,703	299,600	-	20,898	93.0
39100	Elementos de Limpieza y Aseo Personal	153,000	205,497	34,645	182,467	170,852	16.9	23,030	88.8
39200	Útiles de Escritorio, Oficina y Enseñanza	157,500	180,434	47,412	138,390	133,022	26.3	42,044	76.7
39300	Útiles y Materiales Eléctricos	500,000	139,310	49,692	108,556	89,618	35.7	30,754	77.9
39400	Utensilios de Cocina y Comedor	15,000	4,311	572	4,311	3,739	13.3	-	100.0
39520	Instrumental y Material para Laboratorio	80,000	11,017	-	11,017	11,017	-	-	100.0
39600	Repuestos y Accesorios	1,667,000	1,139,994	519,171	675,714	620,823	45.5	464,280	59.3
<b>40000</b>	<b>BIENES CAPITALIZABLES</b>	<b>500,000</b>	<b>3,344,296</b>	<b>2,059,616</b>	<b>2,365,481</b>	<b>1,284,680</b>	<b>61.6</b>	<b>978,815</b>	<b>70.7</b>
42110	Muebles Varios de Oficina	-	299,457	-	299,457	299,457	-	0	100.0
42120	Equipos Varios de Oficina	-	339,700	296,700	296,700	43,000	87.3	43,000	87.3
42140	Electrodomésticos	-	50,450	43,825	50,233	6,625	86.9	217	99.6
42310	Equipo de Transporte Terrestre para Personas	-	-	-	-	-	-	-	-
42340	Equipo de Elevación y Tracción	-	260,000	-	-	260,000	-	260,000	-
42430	Equipo de Laboratorio no Médico	-	68,655	68,655	68,655	-	100.0	-	100.0
42510	Equipo de Comunicación	-	91,457	76,966	76,966	14,491	84.2	14,491	84.2
42600	Equipos para Computación	500,000	2,227,077	1,565,970	1,565,970	661,107	70.3	661,107	70.3
42800	Herramientas Mayores	-	7,500	7,500	7,500	-	100.0	-	100.0
<b>50000</b>	<b>TRANSFERENCIAS Y DONACIONES</b>	<b>446,443</b>	<b>446,443</b>	<b>257,100</b>	<b>257,100</b>	<b>189,343</b>	<b>57.6</b>	<b>189,343</b>	<b>57.6</b>
51220	Ayuda Social a Personas	446,443	446,443	257,100	257,100	189,343	57.6	189,343	57.6
	<b>TOTAL</b>	<b>32,948,640</b>	<b>32,948,640</b>	<b>8,892,765</b>	<b>22,830,547</b>	<b>24,055,875</b>	<b>27.0</b>	<b>10,118,093</b>	<b>69.3</b>

**ANEXO N° 1.3**  
**SECRETARÍA DE FINANZAS**  
**ADMINISTRACIÓN PÚBLICA CENTRAL**  
**INSTITUCIÓN 028: INSTITUTO NACIONAL DE CONSERVACIÓN Y DESARROLLO FORESTAL, ÁREAS PROTEGIDAS Y VIDA SILVESTRE (ICF)**  
**PRESUPUESTO DE EGRESOS POR OBJETO DETALLADO**  
**TERCER TRIMESTRE DE 2025**  
**FONDOS EXTERNOS**  
**(Cifras en Lempiras)**

Objeto	Descripción	Presupuesto Aprobado	Presupuesto Vigente	Ejecutado III Trimestre	Ejecutado Acumulado	Variación Trimestral		Variación Acumulada	
						Vigente / Ejecutado	% de Ejecución	Vigente / Acumulado	% de Ejecución
<b>10000</b>	<b>SERVICIOS PERSONALES</b>	<b>5,178,448</b>	<b>5,178,448</b>	<b>661,080</b>	<b>2,732,879</b>	<b>4,517,368</b>	<b>12.8</b>	<b>2,445,569</b>	<b>52.8</b>
12100	Sueldos Básicos	4,267,637	4,267,637	588,986	2,436,686	3,678,651	13.8	1,830,951	57.1
12200	Jornales					-	-	-	-
12410	Decimotercer Mes	356,890	356,890		-	356,890	-	356,890	-
12420	Decimocuarto Mes	356,890	356,890		156,213	356,890	-	200,677	43.8
12550	Contribuciones para Seguro Social	197,031	197,031	72,094	139,981	124,937	36.6	57,050	71.0
<b>20000</b>	<b>SERVICIOS NO PERSONALES</b>	<b>20,178,332</b>	<b>51,437,632</b>	<b>17,338,880</b>	<b>41,946,886</b>	<b>34,098,752</b>	<b>33.7</b>	<b>9,490,746</b>	<b>81.5</b>
22100	Alquiler de Edificios, Viviendas y Locales	-	275,000	104,780	154,780	170,220	38.1	120,220	56.3
22260	Alquiler de Equipo de Oficina y Muebles	-	293,868	293,868	293,868	1	100.0	1	100.0
23200	Mantenimiento y Reparación de Equipos y Medios de Transporte	-	163,575	90,139	90,139	73,436	55.1	73,436	55.1
23400	Mantenimiento y Reparación de Obras Civiles e Instalaciones Varias	-	300,000		-	300,000	-	300,000	-
24200	Estudios, Investigaciones y Análisis de Factibilidad	7,389,927	7,571,999	2,505,353	5,081,462	5,066,646	33.1	2,490,537	67.1
24400	Servicios de Contabilidad y Auditoría	324,986	544,986		324,985	544,986	-	220,001	59.6
24600	Servicios de Informática y Sistemas Computarizados	484,072	80,000		-	80,000	-	80,000	-
24710	Servicios De Consultoría De Gestión Administrativa Y Financiera	1,108,099	12,801,585	5,436,283	12,217,042	7,365,302	42.5	584,543	95.4
24720	Servicios de Consultoría de Monitoreo y Evaluación	10,765,248	25,492,741	7,303,926	20,116,207	18,188,815	28.7	5,376,534	78.9
25100	Servicio de Transporte	-	440,974	440,974	440,974	-	100.0	-	100.0
25300	Servicio de Imprenta, Publicaciones y Reproducciones	-	1,670,867	1,107,851	1,581,666	563,016	66.3	89,201	94.7
25400	Primas y Gastos de Seguro	50,000	50,000	7,412	7,412	42,588	14.8	42,588	14.8
25500	Comisiones y Gastos Bancarios	56,000	56,000	7,545	8,565	48,455	13.5	47,435	15.3
26110	Pasajes Nacionales	-	9,000	9,000	9,000	-	100.0	-	100.0
26120	Pasajes al Exterior	-	1,380,000		1,380,000	1,380,000	-	-	100.0
26210	Víaticos Nacionales	-	307,037	31,750	240,787	275,287	10.3	66,250	78.4
<b>30000</b>	<b>MATERIALES Y SUMINISTROS</b>	<b>908,099</b>	<b>5,272,615</b>	<b>3,784,707</b>	<b>4,106,769</b>	<b>1,487,908</b>	<b>71.8</b>	<b>1,165,846</b>	<b>77.9</b>
31110	Productos Alimenticios Y Bebidas	272,430	1,359,084	424,578	459,297	934,506	31.2	899,787	33.8
32200	Confecciones Textiles	-	50,862	50,862	50,862	-	100.0	-	100.0
32310	Prendas de Vestir	-	580,000	430,000	430,000	150,000	74.1	150,000	74.1
32400	Calzados	-	690,000	652,385	652,385	37,615	94.5	37,615	94.5
33100	Productos De Papel Y Cartón	272,430	557,430	287,081	557,081	270,349	51.5	349	99.9
33300	Productos de Artes Gráficas	-	73,000	-	-	73,000	-	73,000	-
35620	Diesel	-	40,000	40,000	40,000	-	100.0	-	100.0
36400	Herramientas Menores	-	1,505,000	1,505,000	1,505,000	-	100.0	-	100.0
36930	Elementos de Ferrería	-	7,000	-	6,293	7,000	-	707	89.9
39200	Útiles de Escritorio, Oficina y Enseñanza	363,239	370,239	366,591	366,591	3,648	99.0	3,648	99.0
39600	Repuestos y Accesorios	-	40,000	28,210	39,260	11,790	70.5	740	98.2
<b>40000</b>	<b>BIENES CAPITALIZABLES</b>	<b>6,761,304</b>	<b>24,671,995</b>	<b>2,232,829</b>	<b>19,609,296</b>	<b>22,439,166</b>	<b>9.1</b>	<b>5,062,699</b>	<b>79.5</b>
41210	Edificios y Locales	5,000,000	7,298,565	25,611	4,785,902	7,272,954	0.4	2,512,663	65.6
42110	Muebles Varios de Oficina	-	870,000	-	-	870,000	-	870,000	-
42120	Equipos Varios de Oficina	-	51,304	-	-	51,304	-	51,304	-
42140	Electrodomésticos	-	160,000	-	-	160,000	-	160,000	-
42210	Máquinas y Equipo de Construcción	-	612,645	-	-	612,645	-	612,645	-
42220	Maquinaria y Equipo de Producción Agropecuaria y Forestal	-	3,433,643	-	3,433,643	3,433,643	-	-	100.0

**ANEXO N° 1.3**  
**SECRETARÍA DE FINANZAS**  
**ADMINISTRACIÓN PÚBLICA CENTRAL**  
**INSTITUCIÓN 028: INSTITUTO NACIONAL DE CONSERVACIÓN Y DESARROLLO FORESTAL, ÁREAS PROTEGIDAS Y VIDA SILVESTRE (ICF)**  
**PRESUPUESTO DE EGRESOS POR OBJETO DETALLADO**  
**TERCER TRIMESTRE DE 2025**  
**FONDOS EXTERNOS**  
**(Cifras en Lempiras)**

Objeto	Descripción	Presupuesto Aprobado	Presupuesto Vigente	Ejecutado III Trimestre	Ejecutado Acumulado	Variación Trimestral		Variación Acumulada	
						Vigente / Ejecutado	% de Ejecución	Vigente / Acumulado	% de Ejecución
42310	Equipo de Transporte Terrestre para Personas	1,200,000	10,162,533	858,000	10,040,533	9,304,533	8.4	122,000	98.8
42510	Equipo de Comunicación	-	800,000	795,323	795,323	4,677	99.4	4,677	99.4
42600	Equipos para Computación	561,304	943,305	213,894	213,894	729,411	22.7	729,411	22.7
42800	Herramientas Mayores	-	340,000	340,000	340,000	-	100.0	-	100.0
50000	TRANSFERENCIAS Y DONACIONES	67,725,648	45,504,354	11,009,549	27,630,950	34,494,805	24.2	17,873,404	60.7
51310	Transferencias Corrientes A Instituciones Sin Fines De Lucro	67,725,648	45,504,354	11,009,549	27,630,950	34,494,805	24.2	17,873,404	60.7
<b>TOTAL</b>		<b>100,751,831</b>	<b>132,065,044</b>	<b>35,027,044</b>	<b>96,026,779</b>	<b>97,038,000</b>	<b>26.5</b>	<b>36,038,265</b>	<b>72.7</b>

**ANEXO N° 2**  
**SECRETARÍA DE FINANZAS**  
**ADMINISTRACIÓN PÚBLICA CENTRAL**  
**INSTITUCIÓN 028: INSTITUTO NACIONAL DE CONSERVACIÓN Y DESARROLLO FORESTAL, ÁREAS PROTEGIDAS Y VIDA SILVESTRE (ICF)**  
**PRESUPUESTO DE EGRESOS POR PROGRAMA Y GRUPO DE GASTO**  
**TERCER TRIMESTRE DE 2025**  
**TOTAL FONDOS**  
**(Cifras en Lempiras)**

Programa	Grupo	Descripción	Presupuesto Aprobado	Presupuesto Vigente	Ejecutado III Trimestre	Ejecutado Acumulado	Variación Trimestral		Variación Acumulada	
							Vigente / Ejecutado	% de Ejecución	Vigente / Acumulado	% de Ejecución
1		ACTIVIDADES CENTRALES	351,584,155	160,102,846	39,487,307	110,849,658	120,615,539	24.7	49,253,188	69.2
	10000	SERVICIOS PERSONALES	94,344,308	105,646,550	18,756,234	72,112,812	86,890,316	17.8	33,533,738	68.3
	20000	SERVICIOS NO PERSONALES	233,774,728	38,075,113	14,126,500	25,598,972	23,948,613	37.1	12,476,141	67.2
	30000	MATERIALES Y SUMINISTROS	10,533,455	3,812,939	1,369,548	3,291,312	2,443,391	35.9	521,627	86.3
	40000	BIENES CAPITALIZABLES	500,000	3,087,801	1,905,924	2,205,924	1,181,877	61.7	881,877	71.4
	50000	TRANSFERENCIAS Y DONACIONES	12,431,664	9,480,443	3,329,100	7,640,637	6,151,343	35.1	1,839,806	80.6
11		DESARROLLO FORESTAL	179,376,486	227,189,016	49,684,585	156,380,240	177,504,431	21.9	70,808,776	68.8
	10000	SERVICIOS PERSONALES	137,545,551	146,450,568	27,634,189	94,916,655	118,816,379	18.9	51,533,913	64.8
	20000	SERVICIOS NO PERSONALES	24,556,532	52,091,018	17,773,319	39,493,603	34,317,699	34.1	12,597,415	75.8
	30000	MATERIALES Y SUMINISTROS	12,513,099	10,923,460	2,835,940	7,912,669	8,087,520	26.0	3,010,791	72.4
	40000	BIENES CAPITALIZABLES	1,761,304	14,723,970	241,137	12,857,313	14,482,833	1.6	1,866,657	87.3
	50000	TRANSFERENCIAS Y DONACIONES	3,000,000	3,000,000	1,200,000	1,200,000	1,800,000	40.0	1,800,000	40.0
12		CONSERVACION DE LAS AREAS PROTEGIDAS Y VIDA SILVESTRE	192,564,643	180,684,432	46,215,710	151,396,972	134,468,722	25.6	29,287,460	83.8
	10000	SERVICIOS PERSONALES	11,658,995	12,035,704	2,224,719	8,357,521	9,810,985	18.5	3,678,183	69.4
	20000	SERVICIOS NO PERSONALES	5,960,000	8,000,917	1,735,367	5,604,060	6,265,550	21.7	2,396,857	70.0
	30000	MATERIALES Y SUMINISTROS	2,220,000	4,848,942	2,638,247	2,811,321	2,210,695	54.4	2,037,621	58.0
	40000	BIENES CAPITALIZABLES	5,000,000	10,294,515	2,232,829	6,993,120	8,061,686	21.7	3,301,395	67.9
	50000	TRANSFERENCIAS Y DONACIONES	167,725,648	145,504,354	37,384,549	127,630,950	108,119,805	25.7	17,873,404	87.7
13		DESARROLLO FORESTAL Y COMUNITARIO	3,048,372	192,391,466	66,967,133	137,095,248	125,424,333	34.8	55,296,218	71.3
	10000	SERVICIOS PERSONALES	2,988,372	44,536,215	16,742,870	30,862,975	27,793,345	37.6	13,673,240	69.3
	20000	SERVICIOS NO PERSONALES	30,000	3,774,215	617,068	1,096,901	3,157,147	16.3	2,677,314	29.1
	30000	MATERIALES Y SUMINISTROS	30,000	3,500,559	1,521,459	2,093,585	1,979,100	43.5	1,406,974	59.8
	40000	BIENES CAPITALIZABLES	-	3,190,349	79,003	79,003	3,111,346	2.5	3,111,346	2.5
	50000	TRANSFERENCIAS Y DONACIONES	-	137,390,128	48,006,733	102,962,784	89,383,395	34.9	34,427,344	74.9
14		PROTECCION Y SANIDAD FORESTAL	13,399,316	10,849,587	1,957,178	6,619,529	8,892,409	18.0	4,230,058	61.0
	10000	SERVICIOS PERSONALES	8,936,316.00	9,422,299.00	1,856,248.75	6,172,883.26	7,566,050	19.7	3,249,416	65.5
	20000	SERVICIOS NO PERSONALES	50,000.00	13,225.00	-	13,225.00	13,225	-	-	100.0
	30000	MATERIALES Y SUMINISTROS	4,413,000.00	1,363,868.00	84,599.50	411,225.93	1,279,269	6.2	952,642	30.2
	40000	BIENES CAPITALIZABLES	-	50,195	16,330	22,195	33,865	32.5	28,000	44.2
16		CUENTAS HIDROGRAFICAS	3,109,517	3,178,355	653,043	2,229,189	2,525,312	20.5	949,166	70.1
	10000	SERVICIOS PERSONALES	2,579,517	2,721,580	582,485	1,970,534	2,139,095	21.4	751,046	72.4
	20000	SERVICIOS NO PERSONALES	200,000	181,391	18,233	101,924	163,158	10.1	79,467	56.2
	30000	MATERIALES Y SUMINISTROS	330,000	223,059	-	104,406	223,059	-	118,653	46.8
	40000	BIENES CAPITALIZABLES	-	52,325	52,325	52,325	-	100.0	-	100.0
		<b>TOTAL</b>	<b>743,082,489</b>	<b>774,395,702</b>	<b>204,964,957</b>	<b>564,570,837</b>	<b>569,430,745</b>	<b>26.5</b>	<b>209,824,865</b>	<b>72.9</b>

**ANEXO N° 3**  
**SECRETARÍA DE FINANZAS**  
**ADMINISTRACIÓN PÚBLICA CENTRAL**  
**INSTITUCIÓN 028: INSTITUTO NACIONAL DE CONSERVACIÓN Y DESARROLLO FORESTAL, ÁREAS PROTEGIDAS Y VIDA SILVESTRE (ICF)**  
**MODIFICACIONES PRESUPUESTARIAS**  
**TERCER TRIMESTRE DE 2025**  
**(Cifras en Lempras)**

No.	Descripción de Modificación	Aumentos			Disminuciones			Recursos Propios	Monto			Numero de Documento FMP - 05	Justificación
		Nacionales	Externos	Total	Nacionales	Externos	Totales		Nacionales	Externos	Total		
126	Creación de espacio presupuestario	-	5,776,186	5,776,186		-	-	-	-	5,776,186	5,776,186	36	El Instituto Nacional de Conservación y Desarrollo Forestal (ICF) solicita modificación presupuestaria se efectúa en asignaciones que forman parte de la Estrategia de Reducción de la Pobreza (ERP), orientada a disminuir el espacio presupuestario para el Ejercicio Fiscal 2025 en el Programa 12 -CONSERVACION DE LAS AREAS PROTEGIDAS Y VIDA SILVESTRE, en el cual se verificó a lo interno del presupuesto de la institución el espacio fiscal disponible según los ajustes realizados en el tiempo de ejecución del Proyecto ;Fortalecimiento del Sistema Nacional de Áreas Protegidas de Honduras (SINAPH-LIFEWEB), en el marco del Convenio BMZ No. 201165984, con el objetivo de regularizar fondos en la línea de asistencia Técnica de visibilidad del Proyecto, que se ejecutarán en la estructura de Gerencia Central, por no estar incorporados en el SINPH.
213	Disminución de espacio presupuestario con proyecto	-	-	-		5,776,186	5,776,186	-	-	-5,776,186	-5,776,186	37	El Instituto Nacional de Conservación y Desarrollo Forestal (ICF) solicita modificación presupuestaria se efectúa en asignaciones que forman parte de la Estrategia de Reducción de la Pobreza (ERP), orientada a disminuir el espacio presupuestario para el Ejercicio Fiscal 2025 en el Programa 12 -CONSERVACION DE LAS AREAS PROTEGIDAS Y VIDA SILVESTRE, en el cual se verificó a lo interno del presupuesto de la institución el espacio fiscal disponible según los ajustes realizados en el tiempo de ejecución del Proyecto ;Fortalecimiento del Sistema Nacional de Áreas Protegidas de Honduras (SINAPH-LIFEWEB), en el marco del Convenio BMZ No. 201165984, con el objetivo de regularizar fondos en la línea de asistencia Técnica de visibilidad del Proyecto, que se ejecutarán en la estructura de Gerencia Central, por no estar incorporados en el SINPH.
<b>TOTAL</b>		-	<b>5,776,186</b>	<b>5,776,186</b>	-	<b>5,776,186</b>	<b>5,776,186</b>	-	-	-	-		

**Anexo No. 4**  
**SECRETARÍA DE FINANZAS**  
**Subsecretaría de Crédito e Inversión Pública - Dirección General de Inversiones Públicas**  
**PLAN DE INVERSIÓN PÚBLICA, EJECUCIÓN FINANCIERA AL III TRIMESTRE, 2025**  
**Cifras en Lempiras**

Institución/ Programa o Proyecto	Convenio	Fondos Nacionales			Fondos Externos			Fondos Nacionales			Fondos Externos			Fondos Nacionales			Fondos Externos		
		Fondos Nacionales	Fondos Externos	Total	Fondos Nacionales	Fondos Externos	Total	Fondos Nacionales	Fondos Externos	Total	Fondos Nacionales	Fondos Externos	Total	Fondos Nacionales	Fondos Externos	Total	Fondos Nacionales	Fondos Externos	Total
<b>0150 - Secretaría de Recursos Naturales y Ambiente</b>			<b>158,021,943</b>	<b>158,021,943</b>		<b>158,021,943</b>	<b>158,021,943</b>		<b>602,786</b>	<b>602,786</b>	<b>0.4%</b>		<b>602,786</b>	<b>602,786</b>	<b>0.4%</b>		<b>602,786</b>	<b>602,786</b>	<b>0.4%</b>
PROGRAMA DE RESTAURACIÓN DE BOSQUES RESILIENTES AL CLIMA Y SILVICULTURA PARA LA SOSTENIBILIDAD DE LOS SERVICIOS ECOSISTÉMICOS RELACIONADOS CON EL AGUA	BID 4926/GN-HO		128,679,251	128,679,251		128,679,251	128,679,251		-	-	0.0%		-	-	0.0%		-	-	0.0%
	GRT/GN-17771-HO		29,342,692	29,342,692		29,342,692	29,342,692		602,786	602,786	2.1%		602,786	602,786	2.1%		602,786	602,786	2.1%
<b>Total PROGRAMA DE RESTAURACIÓN DE BOSQUES RESILIENTES AL CLIMA Y SILVICULTURA PARA LA SOSTENIBILIDAD DE LOS SERVICIOS ECOSISTÉMICOS RELACIONADOS CON EL AGUA</b>			<b>158,021,943</b>	<b>158,021,943</b>		<b>158,021,943</b>	<b>158,021,943</b>		<b>602,786</b>	<b>602,786</b>	<b>0.4%</b>		<b>602,786</b>	<b>602,786</b>	<b>0.4%</b>		<b>602,786</b>	<b>602,786</b>	<b>0.4%</b>
<b>0150 - Secretaría de Recursos Naturales y Ambiente</b>		<b>5,087,000</b>		<b>5,087,000</b>	<b>44,584,707</b>		<b>44,584,707</b>	<b>594,540</b>		<b>594,540</b>	<b>1.3%</b>	<b>796,298</b>		<b>796,298</b>	<b>1.8%</b>	<b>11,739,897</b>		<b>11,739,897</b>	<b>26.3%</b>
CONSERVACIÓN Y PROTECCIÓN DE CUENCAS		3,517,000		3,517,000	26,387,241		26,387,241	446,188		446,188	1.7%	446,188		446,188	1.7%	504,416		504,416	1.9%
<b>Total CONSERVACIÓN Y PROTECCIÓN DE CUENCAS</b>		<b>3,517,000</b>		<b>3,517,000</b>	<b>26,387,241</b>		<b>26,387,241</b>	<b>446,188</b>		<b>446,188</b>	<b>1.7%</b>	<b>446,188</b>		<b>446,188</b>	<b>1.7%</b>	<b>504,416</b>		<b>504,416</b>	<b>1.9%</b>
DIRECCIÓN Y COORDINACIÓN SUPERIOR		-		-	-		-	-		-	0.0%	-		-	0.0%	-		-	0.0%
<b>Total DIRECCIÓN Y COORDINACIÓN SUPERIOR</b>		<b>-</b>		<b>-</b>	<b>-</b>		<b>-</b>	<b>-</b>		<b>-</b>	<b>0.0%</b>	<b>-</b>		<b>-</b>	<b>0.0%</b>	<b>-</b>		<b>-</b>	<b>0.0%</b>

**Anexo No. 5**  
**SECRETARÍA DE FINANZAS**  
**Subsecretaría de Crédito e Inversión Pública - Dirección General de Inversiones Públicas**  
**PLAN DE INVERSIÓN PÚBLICA, EJECUCIÓN FISICA AL III TRIMESTRE, 2025**

Cifras en Lempiras

Meta Física	Unidad de Medida	Anual 2025			III Trimestre 2025		
		Programación	Ejecución	% Ejecución	Programación	Ejecución	% Ejecución
Asistencia técnica personalizada a productores de café	Visitas de campo	200	37	19%	40	37	93%
Capacitación especializada en temas agroecológicos e inclusivos	Eventos	180	23	13%	40	23	58%
Identificación de áreas para establecimiento agroforestal	Héctareas	3457	1236	36%	1236	0	0%
Planes de Acción de gestión ambiental y social en áreas protegidas, implementados	Plan de Acción	4	0	0%	1	0	0%
Evaluación de la Efectividad de Manejo en áreas protegidas.	Porcentaje	100	34	34%	50	34	68%
Operativos de monitoreo y control forestal coordinados con operadores de justicia	Número de operativos	180	185	100%	180	185	100%
Auditorías técnicas a planes de manejo forestal	Número de auditorías	27	29	107%	27	29	107%
Auditorías a industrias forestales primarias, secundarias y puntos de venta	Número de auditorías	22	22	100%	22	22	100%
Guía técnica para administración de planes operativos en bosque de pino implementada	Guía implementada	1	1	100%	1	1	100%
Planes de manejo forestal actualizados y aprobados	Número de planes	13	13	100%	13	13	100%
Contratos de manejo forestal comunitario asistidos	Número de contratos	18	18	100%	18	18	100%
Producción de plantas en vivero con tecnología biodegradable	Número de plantas	15,000,000	15,432,397	103%	15,000,000	15,432,397	103%
Sistemas agroforestales establecidos en fincas de café	Hectáreas	1500	948	0.63	1500	948	0.63
Eventos de capacitación sobre prácticas agrícolas sostenibles	Número de eventos	21	21	100%	21	21	100%
Diseño e Implementación de un Piloto del Sistema para Asegurar la Legalidad de la Madera en Bosque de Pino.	Construcción de oficinas regionales	0	0	0%	0	0	0%