



Secretaría de  
**Finanzas**  
Gobierno de la República

# Informe de Seguimiento y Evaluación de la Ejecución Presupuestaria Física y Financiera al Tercer Trimestre 2025

32 Instituto de Acceso a la Información Pública  
( IAIP )



Tegucigalpa, M.D.C. Noviembre 2025



## **SEGUIMIENTO Y EVALUACIÓN DE LA GESTIÓN PRESUPUESTARIA TERCER TRIMESTRE 2025**

32 INSTITUTO DE ACCESO A LA INFORMACIÓN PÚBLICA (IAIP)

### **I. ANTECEDENTES:**

La Secretaría de Estado en el Despacho de Finanzas realiza el Informe de la Ejecución del Presupuesto de Ingresos y Egresos, con base a los artículos 45 y 46 Capítulo VII “Del Seguimiento y Evaluación de la Ejecución Presupuestaria” del Decreto Legislativo N° 83-2004, contentivo de la Ley Orgánica del Presupuesto, Acuerdo N° 1341 de la Secretaría de Finanzas, publicado en el Diario Oficial La Gaceta el 12 de febrero 2009, que aprueba las Normas Técnicas del Subsistema de Presupuesto y Artículo 262 Capítulo VI “Monitoreo, Seguimiento y Evaluación” del Decreto Legislativo N° 4-2025 publicado en el diario oficial La Gaceta el 6 de febrero 2025, correspondiente a la Ley del Presupuesto del Ejercicio Fiscal 2025 y sus Disposiciones Generales, aprobadas por el Congreso Nacional.

#### **b) Misión**

Ser la Institución Pública responsable de garantizar el derecho fundamental de las personas al acceso a la información pública, protección de datos, promoviendo la transparencia y rendición de cuentas para contribuir al combate de la corrupción.

#### **c) Funciones**

Sus funciones son las de garantizar el ejercicio que tienen los ciudadanos a participar en la gestión de los asuntos públicos, promover la utilización eficiente de los recursos del Estado y hacer efectiva la transparencia y en las relaciones del Estado con los particulares, dentro de las cuales destacan:

- ✓ Conocer y resolver los recursos de revisión interpuestos por solicitantes en el marco de la Ley de Transparencia y Acceso a la Información Pública.



- ✓ Establecer los manuales e instructivos de procedimiento para la clasificación, archivo, custodia, y protección de la información pública, que deban aplicar las instituciones públicas conforme las disposiciones de la Ley de Transparencia y Acceso a la Información Pública.
- ✓ Apoyar las acciones del Archivo Nacional en cuanto a la formación y protección de los fondos documentales de la Nación.
- ✓ Establecer los criterios y recomendaciones para el funcionamiento del Sistema Nacional de Información Pública.
- ✓ Aplicar el marco sancionatorio de la Ley de Transparencia y Acceso a la Información Pública.



## II. RESUMEN DE LA COMPOSICIÓN DEL PRESUPUESTO VIGENTE

El presente Informe contiene el análisis de la Ejecución Financiera del Plan Operativo Anual y del Presupuesto de Ingresos y Egresos del Instituto de Acceso a la Información Pública (IAIP) correspondiente al Tercer Trimestre 2025.

Esta institución cuenta con un presupuesto aprobado de L45,052,809.00 representando el 0.010% del Presupuesto General de Ingresos y Egresos de la República y de las Instituciones Descentralizadas, que asciende a L430,907,821,286.00.

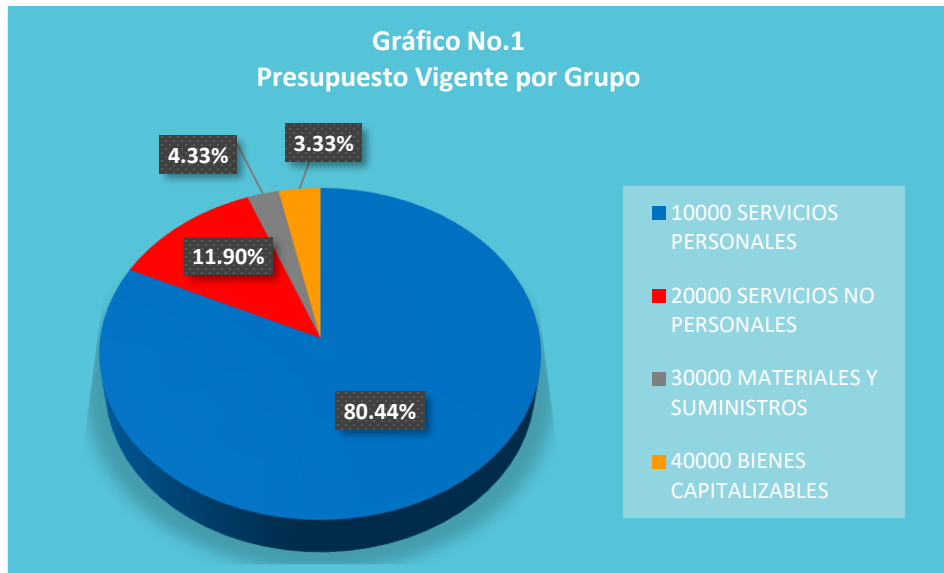
La siguiente sección del informe provee un análisis de la composición del presupuesto vigente:

### a. Presupuesto Vigente por Fondos

El Presupuesto del Instituto de Acceso a la Información Pública, está compuesto por fondos del Tesoro Nacional que corresponde a transferencias de la Administración Central, el cual presenta un Presupuesto Vigente que asciende a L45,052,809.00 financiados con Fondos Nacionales provenientes del Tesoro Nacional Fuente 11.

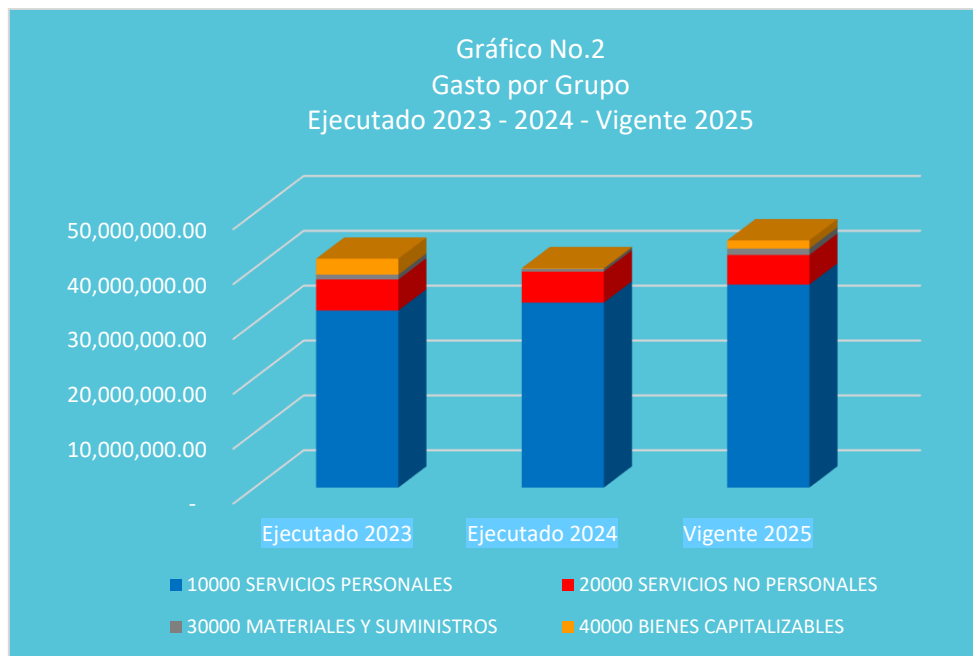
### b. Presupuesto Vigente por Grupo

Como se muestra en la gráfica siguiente, la mayor asignación del presupuesto del Instituto de Acceso a la Información Pública (IAIP) corresponden a los siguientes grupos; Servicios Personales con un monto de L36,992,940.00 representado el 82.1% del total del presupuesto vigente; donde se incluye el pago de sueldos y salarios pagados al personal permanente y contrato, aportes patronales y los colaterales siguiendo un orden descendente, Servicios No Personal por L5,409,538.00 que representa el 12.01%, Materiales y Suministros L1,144,521.00 con un 2.54% y Bienes Capitalizables L1,505,810.00 con un 3.3% sobre el presupuesto vigente.



### c. Gasto por Grupo Ejecutado 2023-2024-Vigente 2025

El presupuesto vigente de 2025 muestra que es ligeramente superior en comparación con el ejecutado en 2023 y 2024 siendo el grupo de Servicios Personales el Grupo más relevante, donde se incluye el pago de sueldos y salarios pagados al personal permanente y contrato, aportes patronales y los colaterales



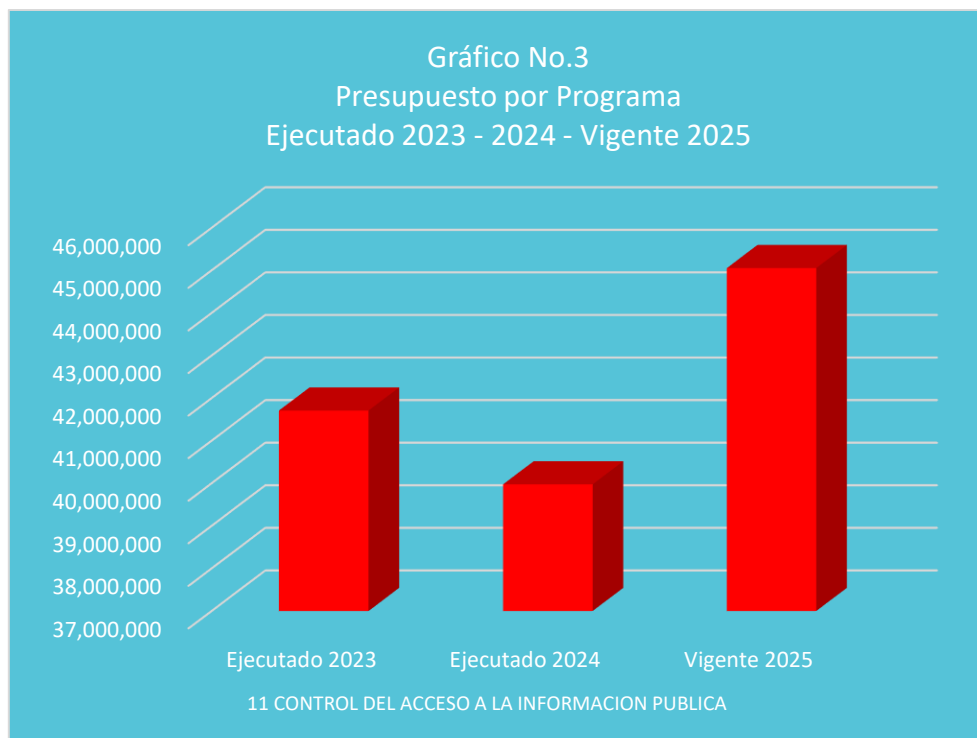


#### **d. Presupuesto Vigente por Programa**

La estructura programática del Instituto consta de un solo Programa, Programa 11 “Control del Acceso a la Información Pública”, el presupuesto Vigente es de L45,052,809.00 el cual es financiado en su totalidad con Fondos Nacionales (Fuente 11).

#### **e. Gasto por Programa Ejecutado 2023 2024- Vigente 2025**

El gráfico siguiente muestra el total de gasto por programa durante los últimos dos años en comparación a su presupuesto vigente.



El presupuesto vigente en el programa 11 Control del Acceso a la Información Pública para el 2025 es superior en comparación con el ejecutado en los años 2023 y 2024.



### **III. ANÁLISIS DE LA EJECUCIÓN PRESUPUESTARIA**

#### **a. Asuntos Relevantes**

- “Para la Ejecución de este Tercer Trimestre no se presentaron Asuntos Relevantes”

#### **b. Análisis de los Objetivos**

Instituto de Acceso a la Información Pública (IAIP) cuenta con cinco Objetivos Operativos: Mejorar la accesibilidad de la información a la población a través de mecanismos innovadores de divulgación y promoción, que genere confianza en las instituciones obligadas.

Los objetivos son los siguientes:

1. Atender los expedientes con Recurso de Revisión, Denuncias, dictámenes legales y solicitudes varias en tiempo y forma a población en general resoluciones derivadas de los recursos, Denuncias, Expedientes procesadas.
2. Verificar los Portales de Transparencia de las Instituciones Obligadas de acuerdo con los lineamientos de verificación vigentes, a Instituciones Obligadas por la LTAIP para Instituciones tengan la información completa en los Portales de Transparencia.
3. Capacitar a los diversos sectores de la sociedad sobre la LTAIP y demás leyes relativas a este derecho a Personas capacitadas para Administración Pública y demás áreas de la Sociedad capacitados en la LTAIP.
4. Coordinar el Instituto de Acceso a la Información Pública con sus respectivos controles a Instituciones para Procesos controlados del Instituto de Acceso a la Información Pública.
5. Informes de ejecución presupuestaria presentados.



### c. Análisis de los Ingresos

“Esta institución no genera Recursos Propios”.

### d. Análisis de los Gastos

#### 1. Gastos por Grupo

La clasificación por objeto del gasto se conceptúa como una ordenación sistemática y homogénea de los bienes, servicios y las transferencias que el Sector Público aplica en el desarrollo de su gestión. Lo anterior permite identificar claramente y con transparencia los bienes y servicios que se adquieren, así como las transferencias que se ejecutan.

La siguiente tabla brinda un resumen de los Gastos por grupo total fuentes. Para más detalles a nivel de Fuentes Nacionales (Ver Anexo 1 Presupuesto de Egreso por Objeto Detallado Total Fondos Tercer Trimestre 2025).

**Cuadro No. 1**  
**Ejecución de Egresos por Grupo de Gasto**  
**Fondos Totales**  
(Cifras en Lempiras)

Descripción	Descripción	Aprobado	Vigente	Ejecutado III Trimestre	Ejecución Acumulada	Disponible	% del Trim.	% Acum.
10000	SERVICIOS PERSONALES	36,238,641	36,992,940	8,402,056	25,456,060	11,536,880	22.7	68.8
20000	SERVICIOS NO PERSONALES	5,200,685	5,409,538	1,291,220	4,140,637	1,268,901	23.9	76.5
30000	MATERIALES Y SUMINISTROS	2,113,483	1,144,521	293,457	1,022,365	122,156	25.6	89.3
40000	BIENES CAPITALIZABLES	1,500,000	1,505,810	745,594	1,351,445	154,365	49.5	89.7
<b>Total</b>		<b>45,052,809</b>	<b>45,052,809</b>	<b>10,732,327</b>	<b>31,970,507</b>	<b>13,082,302</b>	<b>23.82</b>	<b>70.96</b>



### **Observaciones sobre Ejecución Trimestral**

Los gastos realizados en el tercer trimestre ascienden a L10,732,327.00, lo que representa un 23.8% del Presupuesto Vigente, siendo los grupos que presentan la mayor ejecución Servicios Personales logrando el 22.7%, los cuales incluyen sueldos del personal permanente, colaterales y sueldos de personal de contrato y Servicios No Personales logrando el 24.0% por los pagos realizados en concepto de alquiler de edificio, servicios públicos entre otros.

### **Observaciones sobre Ejecución Acumulada**

La ejecución acumulada para el tercer trimestre es de L31,970,507.00 la cual representa un 71.0% de su ejecución con respecto a su presupuesto vigente, siendo el Grupo de Gasto más relevante por ser el Grupo con la mayor asignación presupuestaria logrando una ejecución acumulada del 69.0%.

### **Respuesta de la Institución:**

“No se requiere respuesta de la institución”

## **2. Gastos por Programa**

Esta sección brinda una descripción general de cada programa para el tercer trimestre el IAIP cuenta en su estructura programática con un programa operativo denominado Programa 11- “Control de Acceso a la Información Pública”, Para información detallada (Ver Anexo No.2 Ejecución por Programa y Grupo de Gasto).

### **2.1 Programas Operativo**

#### **Programa: 11 Control de Acceso a la Información Pública.**

El objetivo de este programa es el de garantizar el derecho fundamental de las personas al acceso a la información pública, protección de datos, promoviendo de esta manera la transparencia y rendición de cuentas para contribuir al combate de la corrupción.



**Cuadro No.2**  
**Ejecución de Egresos por Programa Productivo**  
**(Cifras en Lempiras)**

Información Financiera						
Aprobado	Vigente	Ejecutado III Trimestre	Ejecutado Acumulado	Disponibile	% Trimestre	% Acumulado
45,052,809	45,052,809	10,732,327	31,970,507	13,082,302	23.82	70.96
Información Física						
Descripción del Producto		1 - Resoluciones emitidas por el Instituto de Acceso a la Información Pública (IAIP), basadas en la Ley de Transparencia de Acceso a la Información Pública (LTAIP).		Unidad de Medida del producto		105- RESOLUCION
Trimestral						
Programado		Ejecutado		% de Ejecución		
Cantidad	Asignación Presupuestaria	Cantidad	Asignación Presupuestaria	Cantidad	Asignación Presupuestaria	
25	11,263,202	25	10,732,327	100	95.3	
Anual						
Programado		Ejecutado		% de Ejecución		
Cantidad	Asignación Presupuestaria	Cantidad	Asignación Presupuestaria	Cantidad	Asignación Presupuestaria	
100	45,052,809	75	31,970,507	75	71.0	

**Observaciones sobre Ejecución Trimestral**

Al término del tercer trimestre el Programa muestra una ejecución del trimestre del 23.82% del Presupuesto Vigente, realizando una ejecución por encima de lo programado.

En su ejecución física para el III trimestre logro 25 Resoluciones emitidas en el IAIP logrando las metas con una ejecución presupuestaria menor del 95.3%.

**Observaciones sobre Ejecución Acumulado**

La ejecución acumulada para el tercer trimestre es de L31,970,507.00 representa un 71.0%.

Para la ejecución física acumulada el IAIP logro en el trimestre de 75 de 100 Resoluciones emitidas en el IAIP, con el 71.0% de la asignación presupuestaria.



#### **IV. RECOMENDACIONES**

1. Fomentar la participación de la ciudadanía en los procesos de toma de decisiones y en la supervisión de la ejecución de las políticas de transparencia.
2. Establecer mecanismos robustos de monitoreo y evaluación para asegurar que las políticas y procedimientos del IAIP se implementen de manera efectiva y se ajusten según sea necesario.
3. Promover la colaboración entre diferentes instituciones gubernamentales y organizaciones de la sociedad civil para fortalecer la implementación de las políticas de transparencia.
4. Es imprescindible que esa Institución cumpla con la presentación en tiempo y forma de los formatos de evaluación trimestral, tal como lo establecen las Disposiciones Generales de Ingresos y Egresos de la República, con el fin de lograr una evaluación en tiempo estipulado.



## **V. ANEXOS**

1. Presupuesto de Egresos por Objeto Detallado Total Fondos, III Trimestre 2025.
  - 1.1 Presupuesto de Egresos por Objeto Detallado Fondos Nacionales, III Trimestre 2025.
2. Presupuesto de Egresos Por Programa y Grupo De Gasto Total Fondos, III Trimestre 2025.

**ANEXO N° 1**  
**SECRETARÍA DE FINANZAS**  
**ADMINISTRACIÓN PÚBLICA CENTRAL**  
**INSTITUCIÓN 032: INSTITUTO DE ACCESO A LA INFORMACION PUBLICA (IAIP)**  
**PRESUPUESTO DE EGRESOS POR OBJETO DETALLADO**  
**TERCER TRIMESTRE DE 2025**  
**FONDOS TOTALES**  
**(Cifras en Lempiras)**

Objeto	Descripción	Presupuesto Aprobado	Presupuesto Vigente	Ejecutado III Trimestre	Ejecutado Acumulado	Variación Trimestral		Variación Acumulada	
						Vigente / Ejecutado	% de Ejecución	Vigente / Acumulado	% de Ejecución
10000	<b>SERVICIOS PERSONALES</b>	<b>36,238,641</b>	<b>36,992,940</b>	<b>8,402,056</b>	<b>25,456,060</b>	<b>28,590,884</b>	<b>22.7</b>	<b>11,536,880</b>	<b>68.8</b>
11100	Sueldos Básicos	24,392,464	25,145,480	6,610,530	18,338,882	18,534,950	26.3	6,806,598	72.9
11400	Adicionales	638,146	-	-	-	-	-	-	-
11510	Decimotercer Mes	2,032,706	2,127,005	46,830	53,422	2,080,175	2.2	2,073,583	2.5
11520	Decimocuarto Mes	2,032,706	2,107,560	43,043	1,978,075	2,064,518	2.0	129,485	93.9
11600	Complementos	1,999,597	2,070,562	428,558	1,363,741	1,642,004	20.7	706,821	65.9
11710	Contribuciones al Instituto Nacional de Jubilaciones y Pensiones de los Empleados y Funcionarios del Poder Ejecutivo	3,430,780	3,594,856	872,318	2,416,043	2,722,538	24.3	1,178,813	67.2
11750	Contribuciones para Seguro Social	539,520	544,948	138,412	415,235	406,536	25.4	129,713	76.2
12100	Sueldos Básicos	816,420	774,420	194,437	555,641	579,983	25.1	218,779	71.7
12410	Decimotercer Mes	74,220	72,220	-	30,100	72,220	-	42,120	41.7
12420	Decimocuarto Mes	74,220	65,720	-	30,100	65,720	-	35,620	45.8
12550	Contribuciones para Seguro Social	27,862	27,862	5,428	18,998	22,434	19.5	8,864	68.2
12910	Contratos Especiales	-	52,500	17,500	17,500	35,000	33.3	35,000	33.3
14300	Gastos de Representacion en el Pais	180,000	180,000	45,000	135,000	135,000	25.0	45,000	75.0
16200	Compensaciones	-	229,807	-	103,323	229,807	-	126,484	45.0
20000	<b>SERVICIOS NO PERSONALES</b>	<b>5,200,685</b>	<b>5,409,538</b>	<b>1,291,220</b>	<b>4,140,637</b>	<b>4,118,318</b>	<b>23.9</b>	<b>1,268,901</b>	<b>76.5</b>
21110	Suministro De Energía EléCtrica	505,000	866,555	219,583	641,305	646,972	25.3	225,250	74.0
21200	Agua	12,000	43,000	7,667	26,975	35,333	17.8	16,025	62.7
21430	Telefonía Celular	187,500	20,664	-	20,664	20,664	-	0	100.0
22100	Alquiler de Edificios, Viviendas y Locales	3,720,000	3,707,000	929,998	2,789,995	2,777,002	25.1	917,005	75.3
22260	Alquiler de Equipo de Oficina y Muebles	-	103,822	-	103,057	103,822	-	765	99.3
23100	Mantenimiento y Reparación de Edificios y Locales	89,000	7,600	7,505	7,505	95	-	95	-
23200	Mantenimiento y Reparación de Equipos y Medios de Transporte	35,000	130,537	-	130,537	130,537	-	0	100.0
23360	Mantenimiento y Reparación de Equipo de Oficina y Muebles	88,000	101,315	36,432	64,239	64,883	36.0	37,076	63.4
23500	Limpieza, Aseo y Fumigación	14,000	7,000	-	7,000	7,000	-	-	100.0
24600	Servicios de Informática y Sistemas Computarizados	25,000	25,000	18,337	18,337	6,663	73.3	6,663	73.3
25300	Servicio de Imprenta, Publicaciones y Reproducciones	132,000	-	-	-	-	-	-	-
25400	Primas y Gastos de Seguro	263,185	92,200	8,588	90,912	83,613	9.3	1,288	98.6
25700	Servicio de Internet	90,000	101,800	-	101,800	101,800	-	0	100.0
26120	Pasajes al Exterior	-	10,860	-	10,860	10,860	-	-	100.0
26210	Viáticos Nacionales	-	7,500	-	7,438	7,500	-	63	99.2
26220	Viáticos al Exterior	-	8,423	-	8,422	8,423	-	1	100.0
27129	Impuestos Municipales Varios	-	11,560	11,560	11,560	-	100.0	-	100.0
27210	Tasas	4,000	16,000	250	8,050	15,750	1.6	7,950	50.3
29100	Ceremonial y Protocolo	36,000	148,702	51,301	91,982	97,401	34.5	56,720	61.9
30000	<b>MATERIALES Y SUMINISTROS</b>	<b>2,113,483</b>	<b>1,144,521</b>	<b>293,457</b>	<b>1,022,365</b>	<b>851,064</b>	<b>25.6</b>	<b>122,156</b>	<b>89.3</b>
31110	Productos Alimenticios Y Bebidas	81,000	81,000	46,083	78,667	34,917	56.9	2,333	97.1
32200	Confecciones Textiles	70,000	108,700	8,846	107,482	99,854	8.1	1,218	98.9
32310	Prendas de Vestir	45,000	49,705	49,704	49,704	1	100.0	1	100.0
33100	Productos De Papel Y CartÓN	155,483	55,483	1,853	43,178	53,630	3.3	12,305	77.8

**ANEXO N° 1**  
**SECRETARÍA DE FINANZAS**  
**ADMINISTRACIÓN PÚBLICA CENTRAL**  
**INSTITUCIÓN 032: INSTITUTO DE ACCESO A LA INFORMACION PUBLICA (IAIP)**  
**PRESUPUESTO DE EGRESOS POR OBJETO DETALLADO**  
**TERCER TRIMESTRE DE 2025**  
**FONDOS TOTALES**  
**(Cifras en Lempiras)**

Objeto	Descripción	Presupuesto Aprobado	Presupuesto Vigente	Ejecutado III Trimestre	Ejecutado Acumulado	Variación Trimestral		Variación Acumulada	
						Vigente / Ejecutado	% de Ejecución	Vigente / Acumulado	% de Ejecución
33300	Productos de Artes Gráficas	220,000	121,187	21,563	121,187	99,625	17.8	-	100.0
34400	Llantas y Cámaras de Aire	94,517	17,158	-	17,158	17,158	-	-	100.0
35100	Productos Químicos	5,000	-	-	-	-	-	-	-
35210	Productos Farmacéuticos y Medicinales Varios	-	4,000	3,916	3,916	84	97.9	84	97.9
35300	Abonos y Fertilizantes	-	5,000	-	-	5,000	-	5,000	-
35500	Tintas, Pinturas y Colorantes	70,483	-	-	-	-	-	-	-
35610	Gasolina	110,000	19,300	5,638	18,642	13,662	29.2	658	96.6
35620	Diesel	245,000	245,000	56,955	174,090	188,045	23.2	70,910	71.1
35650	Aceites y Grasas Lubricantes	-	700	-	340	700	-	360	48.6
35800	Productos de Material Plástico	15,000	15,000	-	-	15,000	-	15,000	-
36400	Herramientas Menores	-	152	-	-	152	-	152	-
36930	Elementos de Ferretería	-	1,000	886	886	114	88.6	114	88.6
39100	Elementos de Limpieza y Aseo Personal	185,000	42,697	16,452	42,248	26,245	38.5	449	98.9
39200	Útiles de Escritorio, Oficina y Enseñanza	255,000	32,111	-	32,111	32,111	-	0	100.0
39300	Útiles y Materiales Eléctricos	300,000	206,891	3,895	206,321	202,996	1.9	570	99.7
39400	Utensilios de Cocina y Comedor	12,000	11,746	8,502	11,746	-	-	-	-
39600	Repuestos y Accesorios	250,000	127,691	69,167	114,690	-	-	-	-
<b>40000</b>	<b>BIENES CAPITALIZABLES</b>	<b>1,500,000</b>	<b>1,505,810</b>	<b>745,594</b>	<b>1,351,445</b>	<b>760,216</b>	<b>49.5</b>	<b>154,365</b>	<b>89.7</b>
42110	Muebles Varios de Oficina	251,000	251,000	-	219,526	251,000	-	31,474	87.5
42120	Equipos Varios de Oficina	219,000	176,032	56,610	162,688	119,422	32.2	13,344	92.4
42130	Muebles para Alojamiento Colectivo	-	68,163	23,788	67,560	44,375	34.9	603	99.1
42140	Electrodomésticos	40,000	74,498	18,160	73,215	56,338	24.4	1,283	98.3
42510	Equipo de Comunicación	-	82,013	70,975	70,975	11,038	86.5	11,038	86.5
42600	Equipos para Computación	420,000	686,845	576,061	602,906	110,784	83.9	83,939	87.8
45100	Aplicaciones Informáticas	570,000	167,259	-	154,574	167,259	-	12,685	92.4
	<b>TOTAL</b>	<b>45,052,809</b>	<b>45,052,809</b>	<b>10,732,327</b>	<b>31,970,507</b>	<b>34,320,482</b>	<b>23.8</b>	<b>13,082,302</b>	<b>71.0</b>

**ANEXO N° 1.1**  
**SECRETARÍA DE FINANZAS**  
**ADMINISTRACIÓN PÚBLICA CENTRAL**  
**INSTITUCIÓN 032: INSTITUTO DE ACCESO A LA INFORMACION PUBLICA (IAIP)**  
**PRESUPUESTO DE EGRESOS POR OBJETO DETALLADO**  
**TERCER TRIMESTRE DE 2025**  
**FONDOS DEL TESORO NACIONAL**  
**(Cifras en Lempiras)**

Objeto	Descripción	Presupuesto Aprobado	Presupuesto Vigente	Ejecutado III Trimestre	Ejecutado Acumulado	Variación Trimestral		Variación Acumulada	
						Vigente / Ejecutado	% de Ejecución	Vigente / Acumulado	% de Ejecución
<b>10000</b>	<b>SERVICIOS PERSONALES</b>	<b>36,238,641</b>	<b>36,992,940</b>	<b>8,402,056</b>	<b>25,456,060</b>	<b>28,590,884</b>	<b>22.7</b>	<b>11,536,880</b>	<b>68.8</b>
11100	Sueldos Básicos	24,392,464	25,145,480	6,610,530	18,338,882	18,534,950	26.3	6,806,598	72.9
11400	Adicionales	638,146	-	-	-	-	-	-	-
11510	Decimotercer Mes	2,032,706	2,127,005	46,830	53,422	2,080,175	2.2	2,073,583	2.5
11520	Decimocuarto Mes	2,032,706	2,107,560	43,043	1,978,075	2,064,518	2.0	129,485	93.9
11600	Complementos	1,999,597	2,070,562	428,558	1,363,741	1,642,004	20.7	706,821	65.9
11710	Contribuciones al Instituto Nacional de Jubilaciones y Pensiones de los Empleados y Funcionarios del Poder Ejecutivo	3,430,780	3,594,856	872,318	2,416,043	2,722,538	24.3	1,178,813	67.2
11750	Contribuciones para Seguro Social	539,520	544,948	138,412	415,235	406,536	25.4	129,713	76.2
12100	Sueldos Básicos	816,420	774,420	194,437	555,641	579,983	25.1	218,779	71.7
12410	Decimotercer Mes	74,220	72,220	-	30,100	72,220	-	42,120	41.7
12420	Decimocuarto Mes	74,220	65,720	-	30,100	65,720	-	35,620	45.8
12550	Contribuciones para Seguro Social	27,862	27,862	5,428	18,998	22,434	19.5	8,864	68.2
12910	Contratos Especiales	-	52,500	17,500	17,500	35,000	33.3	35,000	33.3
14300	Gastos de Representacion en el Pais	180,000	180,000	45,000	135,000	135,000	25.0	45,000	75.0
16200	Compensaciones	-	229,807	-	103,323	229,807	-	126,484	45.0
<b>20000</b>	<b>SERVICIOS NO PERSONALES</b>	<b>5,200,685</b>	<b>5,409,538</b>	<b>1,291,220</b>	<b>4,140,637</b>	<b>4,118,318</b>	<b>23.9</b>	<b>1,268,901</b>	<b>76.5</b>
21110	Suministro De Energía Eléctrica	505,000	866,555	219,583	641,305	646,972	25.3	225,250	74.0
21200	Agua	12,000	43,000	7,667	26,975	35,333	17.8	16,025	62.7
21430	Telefonía Celular	187,500	20,664	-	20,664	20,664	-	0	100.0
22100	Alquiler de Edificios, Viviendas y Locales	3,720,000	3,707,000	929,998	2,789,995	2,777,002	25.1	917,005	75.3
22260	Alquiler de Equipo de Oficina y Muebles	-	103,822	-	103,057	103,822	-	765	99.3
23100	Mantenimiento y Reparación de Edificios y Locales	89,000	7,600	7,505	7,505	95	-	95	-
23200	Mantenimiento y Reparación de Equipos y Medios de Transporte	35,000	130,537	-	130,537	130,537	-	0	100.0
23360	Mantenimiento y Reparación de Equipo de Oficina y Muebles	88,000	101,315	36,432	64,239	64,883	36.0	37,076	63.4
23500	Limpieza, Aseo y Fumigación	14,000	7,000	-	7,000	7,000	-	-	100.0
24600	Servicios de Informática y Sistemas Computarizados	25,000	25,000	18,337	18,337	6,663	73.3	6,663	73.3
25300	Servicio de Imprenta, Publicaciones y Reproducciones	132,000	-	-	-	-	-	-	-
25400	Primas y Gastos de Seguro	263,185	92,200	8,588	90,912	83,613	9.3	1,288	98.6
25700	Servicio de Internet	90,000	101,800	-	101,800	101,800	-	0	100.0
26120	Pasajes al Exterior	-	10,860	-	10,860	10,860	-	-	100.0
26210	Viáticos Nacionales	-	7,500	-	7,438	7,500	-	63	99.2
26220	Viáticos al Exterior	-	8,423	-	8,422	8,423	-	1	100.0
27129	Impuestos Municipales Varios	-	11,560	11,560	11,560	-	100.0	-	100.0
27210	Tasas	4,000	16,000	250	8,050	15,750	1.6	7,950	50.3
29100	Ceremonial y Protocolo	36,000	148,702	51,301	91,982	97,401	34.5	56,720	61.9
<b>30000</b>	<b>MATERIALES Y SUMINISTROS</b>	<b>2,113,483</b>	<b>1,144,521</b>	<b>293,457</b>	<b>1,022,365</b>	<b>851,064</b>	<b>25.6</b>	<b>122,156</b>	<b>89.3</b>
31110	Productos Alimenticios Y Bebidas	81,000	81,000	46,083	78,667	34,917	56.9	2,333	97.1
32200	Confecciones Textiles	70,000	108,700	8,846	107,482	99,854	8.1	1,218	98.9
32310	Prendas de Vestir	45,000	49,705	49,704	49,704	1	100.0	1	100.0
33100	Productos De Papel Y Cartón	155,483	55,483	1,853	43,178	53,630	3.3	12,305	77.8

**ANEXO N° 1.1**  
**SECRETARÍA DE FINANZAS**  
**ADMINISTRACIÓN PÚBLICA CENTRAL**  
**INSTITUCIÓN 032: INSTITUTO DE ACCESO A LA INFORMACION PUBLICA (IAIP)**  
**PRESUPUESTO DE EGRESOS POR OBJETO DETALLADO**  
**TERCER TRIMESTRE DE 2025**  
**FONDOS DEL TESORO NACIONAL**  
**(Cifras en Lempiras)**

Objeto	Descripción	Presupuesto Aprobado	Presupuesto Vigente	Ejecutado III Trimestre	Ejecutado Acumulado	Variación Trimestral		Variación Acumulada	
						Vigente / Ejecutado	% de Ejecución	Vigente / Acumulado	% de Ejecución
33300	Productos de Artes Gráficas	220,000	121,187	21,563	121,187	99,625	17.8	-	100.0
34400	Llantas y Cámaras de Aire	94,517	17,158	-	17,158	17,158	-	-	100.0
35100	Productos Químicos	5,000	-	-	-	-	-	-	-
35210	Productos Farmacéuticos y Medicinales Varios	-	4,000	3,916	3,916	84	97.9	84	97.9
35300	Abonos y Fertilizantes	-	5,000	-	-	5,000	-	5,000	-
35500	Tintas, Pinturas y Colorantes	70,483	-	-	-	-	-	-	-
35610	Gasolina	110,000	19,300	5,638	18,642	13,662	29.2	658	96.6
35620	Diesel	245,000	245,000	56,955	174,090	188,045	23.2	70,910	71.1
35650	Aceites y Grasas Lubricantes	-	700	-	340	700	-	360	48.6
35800	Productos de Material Plástico	15,000	15,000	-	-	15,000	-	15,000	-
36400	Herramientas Menores	-	152	-	-	152	-	152	-
36930	Elementos de Ferretería	-	1,000	886	886	114	88.6	114	88.6
39100	Elementos de Limpieza y Aseo Personal	185,000	42,697	16,452	42,248	26,245	38.5	449	98.9
39200	Útiles de Escritorio, Oficina y Enseñanza	255,000	32,111	-	32,111	32,111	-	0	100.0
39300	Útiles y Materiales Eléctricos	300,000	206,891	3,895	206,321	202,996	1.9	570	99.7
39400	Utensilios de Cocina y Comedor	12,000	11,746	8,502	11,746	3,244	72.4	0	100.0
39600	Repuestos y Accesorios	250,000	127,691	69,167	114,690	58,524	54.2	13,001	89.8
<b>40000</b>	<b>BIENES CAPITALIZABLES</b>	<b>1,500,000</b>	<b>1,505,810</b>	<b>745,594</b>	<b>1,351,445</b>	<b>760,216</b>	<b>49.5</b>	<b>154,365</b>	<b>89.7</b>
42110	Muebles Varios de Oficina	251,000	251,000	-	219,526	251,000	-	31,474	87.5
42120	Equipos Varios de Oficina	219,000	176,032	56,610	162,688	119,422	32.2	13,344	92.4
42130	Muebles para Alojamiento Colectivo	-	68,163	23,788	67,560	44,375	34.9	603	99.1
42140	Electrodomésticos	40,000	74,498	18,160	73,215	56,338	24.4	1,283	98.3
42510	Equipo de Comunicación	-	82,013	70,975	70,975	11,038	86.5	11,038	86.5
42600	Equipos para Computación	420,000	686,845	576,061	602,906	110,784	83.9	83,939	87.8
45100	Aplicaciones Informáticas	570,000	167,259	-	154,574	167,259	0.0	12,685	92.4
<b>TOTAL</b>		<b>45,052,809</b>	<b>45,052,809</b>	<b>10,732,327</b>	<b>31,970,507</b>	<b>34,320,482</b>	<b>23.8</b>	<b>13,082,302</b>	<b>71.0</b>

**ANEXO N° 2**  
**SECRETARÍA DE FINANZAS**  
**ADMINISTRACIÓN PÚBLICA CENTRAL**  
**INSTITUCIÓN 032: INSTITUTO DE ACCESO A LA INFORMACION PUBLICA (IAIP)**  
**PRESUPUESTO DE EGRESOS POR PROGRAMA Y GRUPO DE GASTO**  
**TERCER TRIMESTRE DE 2025**  
**TOTAL FONDOS**  
**(Cifras en Lempiras)**

Programa	Grupo	Descripción	Presupuesto Aprobado	Presupuesto Vigente	Ejecutado III Trimestre	Ejecutado Acumulado	Variación Trimestral		Variación Acumulada	
							Vigente / Ejecutado	% de Ejecución	Vigente / Acumulado	% de Ejecución
11		CONTROL DEL ACCESO A LA INFORMACIÓN PÚBLICA	45,052,809	45,052,809	10,732,327	31,970,507	34,320,482	23.8	13,082,302	71.0
	10000	SERVICIOS PERSONALES	36,238,641	36,992,940	8,402,056	25,456,060	28,590,884	22.7	11,536,880	68.8
	20000	SERVICIOS NO PERSONALES	5,200,685	5,409,538	1,291,220	4,140,637	4,118,318	23.9	1,268,901	76.5
	30000	MATERIALES Y SUMINISTROS	2,113,483	1,144,521	293,457	1,022,365	851,064	25.6	122,156	89.3
	40000	BIENES CAPITALIZABLES	1,500,000	1,505,810	745,594	1,351,445	760,216	49.5	154,365	89.7
		<b>TOTAL</b>	<b>45,052,809</b>	<b>45,052,809</b>	<b>10,732,327</b>	<b>31,970,507</b>	<b>34,320,482</b>	<b>23.8</b>	<b>13,082,302</b>	<b>71.0</b>