



Secretaría de  
**Finanzas**  
Gobierno de la República

# Informe de Seguimiento y Evaluación de la Ejecución Presupuestaria Física y Financiera al Tercer Trimestre 2025

35 Instituto Hondureño de Geología y Minas  
**(INHGEOMIN)**



Tegucigalpa, M.D.C. Noviembre 2025



## **SEGUIMIENTO Y EVALUACIÓN DE LA GESTIÓN PRESUPUESTARIA TERCER TRIMESTRE 2025**

035: INSTITUTO NACIONAL DE GEOLOGÍA Y MINAS (INHGEOMIN)

### **I. ANTECEDENTES**

La Secretaría de Estado en el Despacho de Finanzas realiza el Informe de la Ejecución del Presupuesto de Ingresos y Egresos, con base a los artículos 45 y 46 Capítulo VII “Del Seguimiento y Evaluación de la Ejecución Presupuestaria” del Decreto Legislativo N° 83-2004, contenido de la Ley Orgánica del Presupuesto, Acuerdo N° 1341 de la Secretaría de Finanzas, publicado en el Diario Oficial La Gaceta el 12 de febrero 2009, que aprueba las Normas Técnicas del Subsistema de Presupuesto y Artículo 262 Capítulo VI “Monitoreo, Seguimiento y Evaluación” del Decreto Legislativo N° 4-2025 publicado en el diario oficial La Gaceta el 6 de febrero 2025, correspondiente a la Ley del Presupuesto del Ejercicio Fiscal 2025 y sus Disposiciones Generales, aprobadas por el Congreso Nacional.

#### **a. Autoridad Legislativa**

La creación del Instituto Hondureño de Geología y Minas se realizó mediante Decreto Legislativo No.238-2013, en su artículo 96 “Créase el Instituto Hondureño de Geología y Minas que se identificará con las siglas “**INHGEOMIN**” como un ente desconcentrado del Estado dependiente de la Presidencia de la República el cual actúa como ejecutor de la Política Nacional del sector minero en general, con facultad de desarrollar programas, proyectos y planes y de crear las unidades administrativas, técnicas y operativas necesarias, para cumplir con la Ley de Minería.

#### **b. Misión**

Dirigir y ejecutar la política nacional del sector minero y la generación de información geológica del territorio hondureño, con una administración eficiente y transparente, con enfoque de género, mejora continua y aprovechamiento responsable de los minerales del país, para generar bienestar social a la ciudadanía



### **c. Funciones**

- ✓ Proponer, dirigir, ejecutar y supervisar la política minera.
- ✓ Otorgar, modificar y extinguir derechos y otras obligaciones mineras de conformidad a la Ley.
- ✓ Fiscalizar, en coordinación con los organismos competentes de las Secretarías de Estado en los Despachos de Trabajo y Seguridad Social, de Salud, y las Unidades Ambientales Municipales (UMA) el cumplimiento de las normas de higiene y seguridad de las empresas que realicen actividades mineras.
- ✓ Fiscalizar en coordinación con los organismos competentes de la Secretaría de Estado en los Despachos de Recursos Naturales, Ambiente y Minas (MI AMBIENTE) el cumplimiento de las normas de protección, restauración y manejo sostenible de ambiente, por las empresas titulares de derechos mineros.

## **II. RESUMEN DE LA COMPOSICIÓN DEL PRESUPUESTO VIGENTE**

El presente informe contiene el análisis de la Ejecución Física y Financiera del Plan Operativo Anual y del Presupuesto de Ingresos y Egresos del Instituto Hondureño de Geología y Minas (INHGEOMIN) correspondiente al tercer trimestre 2025.

Este Instituto cuenta con un presupuesto aprobado de L157,508,896.00 representando el 0.04% del Presupuesto General de Ingresos y Egresos de la República y de las Instituciones Descentralizadas de L430,907,821,286.00.

La siguiente sección del informe provee un análisis de la composición del presupuesto vigente:

### **a. Fuente de Presupuesto Vigente**

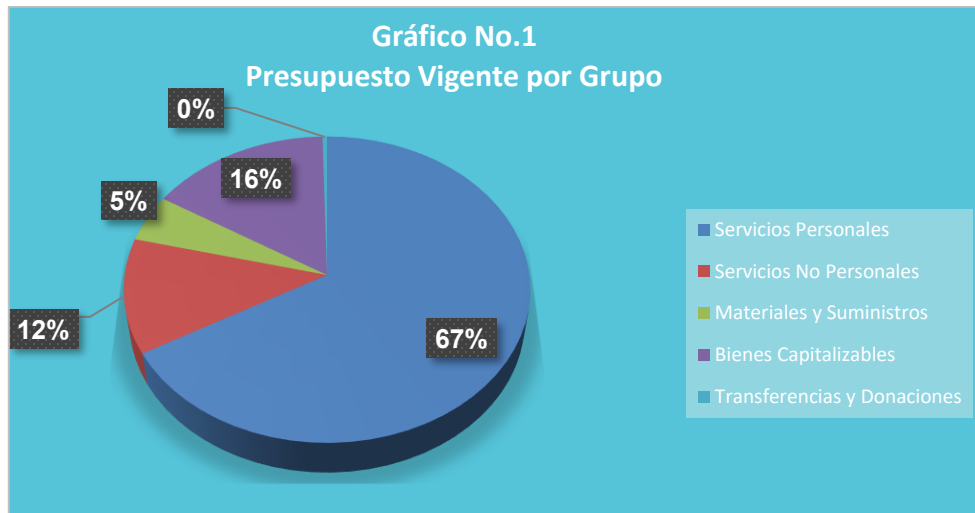
El presupuesto vigente para el Ejercicio Fiscal 2025 para el Instituto Hondureño de Geología y Minas (INHGEOMIN) asciende a L157,508,896.00, financiados con fondos nacionales, detallados de la siguiente manera:

- ✓ Tesoro Nacional (11): L56,778,334.00
- ✓ Recursos Propios (12): L100,730,562.00



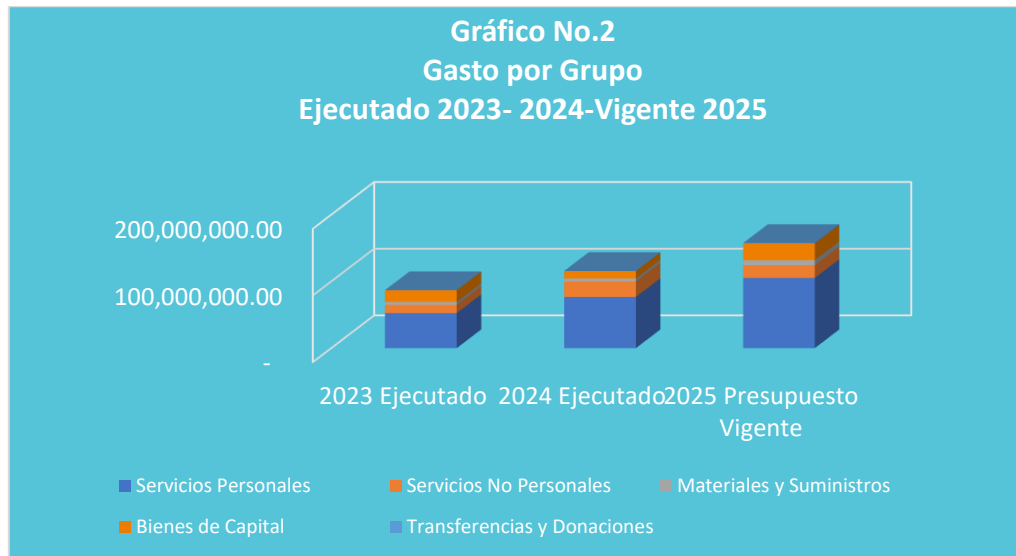
## b. Presupuesto Vigente por Grupo

Como se muestra en la gráfica siguiente, la parte más relevante del presupuesto es el Grupo de Gasto de Servicios Personales con 66.78%, Servicios No Personales 12.09%, Materiales y Suministros 4.96%, Bienes Capitalizables 15.78% y Transferencias y Donaciones 0.39%.



## c. Gasto por Grupo Ejecutado 2023-2024-Vigente 2025

La gráfica siguiente muestra la asignación de gastos durante los últimos 2 años y se toma en cuenta el presupuesto vigente del actual ejercicio fiscal 2025; asimismo, el crecimiento del presupuesto del Instituto Hondureño de Geología y Minas entre 2024 y 2025 se justifica por la expansión y diversificación de proyectos de investigación y exploración, el fortalecimiento de la capacidad institucional a través de la capacitación del personal y modernización de infraestructuras. Estos factores reflejan un compromiso con el desarrollo sostenible y la gestión eficaz de los recursos geológicos y mineros del país.



#### d. Presupuesto Vigente por Programa

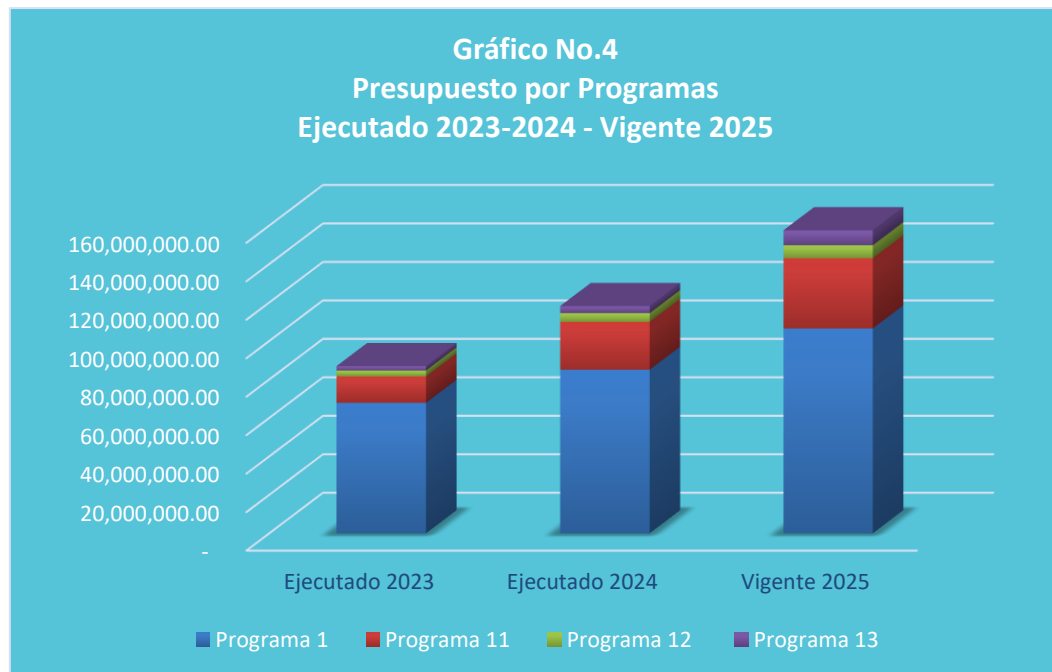
En cuanto a la ejecución por programas, se observa que el Programa que cuenta con la mayor distribución del presupuesto vigente dentro del Instituto Hondureño de Geología y Minas es Actividades Centrales, al cual se destina un 68% del presupuesto, reflejando la prioridad en la gestión administrativa y operativa del Instituto. La Regulación de las Actividades Mineras recibe el 23% del presupuesto, destacando la importancia de supervisar y regular la explotación minera. El Desarrollo y Aprovechamiento Sostenible del Recurso Minero cuenta con el 4%, enfocándose en iniciativas de sostenibilidad. Finalmente, la Minería Artesanal y Pequeña Minería Sostenible con Equidad de Género recibe el 5% del presupuesto, subrayando el compromiso con prácticas mineras inclusivas y sostenibles.





### e. Gasto por Programa Ejecutado 2023-2024-Vigente 2025

La gráfica siguiente presenta una comparación del presupuesto por programas para los años 2023, 2024 y el presupuesto vigente para 2025, evidenciando un incremento sostenido en la asignación de recursos. El Programa 1 muestra un aumento considerable a lo largo de los años, reflejando una mayor inversión en actividades centrales. El Programa 11 también registra un crecimiento notable, indicando un fortalecimiento en el control del manejo de recursos y la probidad en la gestión pública. Los Programas 12 y 13, aunque con menor participación, también experimentan incrementos, lo que sugiere un enfoque en el desarrollo sostenible y la minería artesanal con equidad de género. En general, el presupuesto vigente para 2025 es significativamente mayor que en los años anteriores, subrayando un compromiso creciente con el fortalecimiento institucional y la implementación de programas estratégicos.



## III. ANÁLISIS DE LA EJECUCIÓN PRESUPUESTARIA

### a. Asuntos Relevantes

El Instituto Hondureño de Geología y Minas (INHGEOMIN), muestra una tendencia de crecimiento en su presupuesto en los últimos años y se busca realizar una reestructuración institucional de los procesos, recursos humanos y gasto operativo.



## b. Análisis de los Objetivos

- ✓ El Instituto Hondureño de Geología y Minas (INHGEOMIN) cuenta con 1 Objetivo Operativo denominado “Una Honduras productiva, generadora de oportunidades y empleo, que aprovecha de manera sostenible sus recursos, y reduce la vulnerabilidad ambiental”.

## c. Análisis de los Ingresos

Los ingresos del Instituto Hondureño de Geología y Minas (INHGEOMIN) provienen de la normativa que regula las actividades mineras en el país.

Según lo establecido en las Disposiciones Generales del Presupuesto General de la República para el ejercicio fiscal vigente, INHGEOMIN retiene el 75 % del total de ingresos generados por dichas actividades a través de la fuente de financiamiento 12 – Recursos Propios.

**Cuadro No.1**  
**Ingresos por Tipo de Rubro**  
(Cifras en Lempiras)

Descripción	Presupuesto Aprobado	Presupuesto Vigente	Recaudación del III Trimestre	Recaudación Acumulada	% Trim	% Acum.
Inspecciones Geológicas y de Embargue	10,904,076.0	10,904,076.0	1,211,797.3	5,342,727.7	11.1	49.0
Monitoreo Ambiental	1,148,511.0	1,148,511.0	609,841.3	1,351,404.1	53.1	117.7
Emisión de Constancias Cert. Y Otros	10,562.0	10,562.0	2,100.0	13,770.3	19.9	130.4
Canon Territorial	22,286,561.0	22,286,561.0	775,934.2	14,633,484.6	3.5	65.7
Sanciones por Ley General a la Minería	3,335,579.0	3,335,579.0	581,769.7	2,836,220.0	17.4	85.0
Otros Ingresos no Tributarios	63,039,183.0	63,039,183.0	14,933,189.9	42,286,342.3	23.7	67.1
Ventas de Impresos	6,090.0	6,090.0	41,811.6	49,662.6	686.6	815.5
<b>Total</b>	<b>100,730,562.0</b>	<b>100,730,562.0</b>	<b>18,156,443.9</b>	<b>66,513,611.5</b>	<b>18.0</b>	<b>66.0</b>

## Observaciones sobre Ejecución Trimestral

Durante el tercer trimestre del año, INHGEOMIN registró una recaudación total de L18.2 millones equivalente al 18.0% del presupuesto vigente de L100.7 millones. Este resultado representa una disminución 7% con respecto a la meta esperada, centrando sus ingresos principalmente en el rubro de Otros Ingresos no tributarios 14.9 millones (23.7%), Canon territorial L775,934.2(3.5%) seguido de



Monitoreo Ambiental L609,841.3(53.1%), Esta disminución está asociada a la reducción prolongada de la actividad minera o a variaciones en los mecanismos de fiscalización.

Le siguen, en menor proporción, los ingresos por Sanciones por Ley General de Minería (L0.6 millones, 17.4% de ejecución trimestral) e Inspecciones Geológicas y de Embargo (L1.2 millones, 11.1%).

No se realizaron modificaciones presupuestarias durante este período, por lo tanto, el presupuesto vigente coincide con el aprobado.

### **Observaciones sobre la Ejecución Acumulada**

Al cierre del primer semestre, INHGEOMIN ha acumulado ingresos por un total de L66.5 millones lo que representa un 66.0% de ejecución del presupuesto anual. Este comportamiento evidencia una gestión efectiva en varios rubros, entre los que destacan:

- Emisión de Constancias, Certificaciones y Otros, con una ejecución acumulada del 130.4%, y Venta de Impresos, con un 815.5% y Monitoreo ambiental con un 117.7%, estos rubros superan ampliamente las metas establecidas para el ejercicio fiscal.

Este sobrecumplimiento sugiere una alta demanda por estos servicios y demuestra la capacidad institucional para responder de manera oportuna y eficaz.

En contraste, el rubro de Canon Territorial mostró un bajo desempeño en el tercer trimestre, alcanza un 65.7% de ejecución, evidenciando una ejecución desigual. Esta disparidad subraya la necesidad de reforzar los mecanismos de planificación, seguimiento y recaudación específicamente en este concepto.

#### **d. Análisis de los Gastos.**

##### **1. Gastos por Grupo**

La clasificación por Objeto del Gasto se conceptúa como una ordenación sistemática y homogénea de los bienes, servicios y las transferencias que el Sector Público aplica en el desarrollo de su gestión. Lo anterior, permite identificar claramente y con transparencia los bienes y servicios que se adquieren, así como las transferencias que se ejecutan.

La siguiente tabla brinda un resumen de los gastos por grupo total fuentes. Para más detalles a nivel de Fuentes Nacionales que corresponde a la Clasificación



del Gasto por Objeto Específico (Ver Anexo No. 1 Presupuesto de Egresos por Objeto Detallado).

**Cuadro No. 2**  
**Ejecución de Egresos por Grupo de Gasto**  
**Fondos Totales**  
**(cifras en Lempiras)**

Descripción	Descripción	Aprobado	Vigente	Ejecutado III Trimestre	Ejecución Acumulada	Disponible	% del Trim.	% Acum.
10000	SERVICIOS PERSONALES	102,170,230	105,184,770	23,805,092	68,420,186	81,379,678	22.6	65.0
20000	SERVICIOS NO PERSONALES	34,488,720	19,044,325	3,445,296	11,056,312	15,599,029	18.1	58.1
30000	MATERIALES Y SUMINISTROS	15,238,496	7,818,351	2,128,720	3,152,439	5,689,631	27.2	40.3
40000	BIENES CAPITALIZABLES	5,000,000	24,850,000	9,000,501	9,000,501	15,849,499	36.2	36.2
50000	TRANSFERENCIAS Y DONACIONES	611,450	611,450	30,000	69,434	581,450	4.9	11.4
<b>Total</b>		<b>157,508,896</b>	<b>157,508,896</b>	<b>38,409,609</b>	<b>91,698,871</b>	<b>119,099,287</b>	<b>24.4</b>	<b>58.2</b>

### **Observaciones sobre Ejecución Trimestral**

En el tercer trimestre, se ejecutaron L38,409,609.00 lo que representa el 24.4% del presupuesto vigente para este período. Esta ejecución trimestral demuestra un uso significativo de los recursos disponibles, lo cual muestra una ejecución sana que según la proyección que se busca alcanzar. Este nivel de gasto podría estar relacionado con la conclusión de proyectos o actividades programadas para este año 2025, donde según su planificación buscan alcanzar una buena ejecución.

### **Observaciones sobre Ejecución Acumulada.**

En el tercer trimestre, se presenta una ejecución acumulada de L91,698,871.00 lo que representa el 58.2% del presupuesto vigente para este período. Esta ejecución trimestral demuestra un uso significativo de los recursos disponibles, lo cual muestra una ejecución sana, según la proyección que se busca alcanzar.

### **Respuesta de la Institución**

No se requiere respuesta de la institución.



## 2. Gastos por Programa

Esta sección brinda una descripción general tanto del desempeño financiero como el físico de cada programa para el trimestre, así como también a la fecha. Algunos programas administrativos no tienen productos identificados. La información financiera de estos programas ha sido consolidada. Para información detallada ver Anexo 2.

### a. Programas Administrativos

Cuadro No. 3  
Ejecución de Egresos por Programas Administrativos  
(cifras en Lempiras)

Aprobado	Vigente	Ejecutado III Trimestre	Ejecución Acumulada	Disponibles	% Trim.	% Acum.
106,442,987	106,442,987	28,561,769	63,794,926	77,881,218	26.8	59.9

#### Observaciones sobre Ejecución Trimestral

En el tercer trimestre se ejecutó un total de L28,561,769.00 lo que representa el 26.8% del presupuesto vigente para este período. Esta cifra indica una utilización sustancial de los recursos en el segundo trimestre. La ejecución en este trimestre muestra se muestra entendible en vista que todavía se encuentra en proceso de lanzamiento de licitaciones y adquisición de bienes para alcanzar las metas anuales establecidas.

#### Observaciones sobre Ejecución Acumulada

Hasta el tercer trimestre del Ejercicio Fiscal 2025, la ejecución acumulada nos detalla L63,794,926.00 que representa el 59.9% del presupuesto vigente que posee la institución, resultando una ejecución sana hasta lo que va del Ejercicio Fiscal.

#### Programas Operativos

##### Programa 11 – Regulación de las Actividades Mineras

Este programa se contempla todas las acciones de los productos intermedios, que suman para entregar como Producto Final: Derechos Mineros Otorgados y Regulados en su Unidad de Medida Resolución.



**Cuadro No. 4**  
**Ejecución de Egresos por Programa**  
(cifras en Lempiras)

Información Financiera						
Aprobado	Vigente	Ejecutado III Trimestre	Ejecutado Acumulado	Disponible	% Trimestre	% Acumulado
36,517,176	36,517,176	7,654,911	20,791,631	15,725,545	21.0	56.9
Información Física						
<b>Descripción del Producto</b>	1 - Numero Resoluciones Derechos Mineros Otorgados y regulados los concesionarios.			<b>Unidad de Medida del producto</b>	105- RESOLUCIÓN	
Trimestral						
Programado		Ejecutado		% de Ejecución		
Cantidad	Asignación Presupuestaria	Cantidad	Asignación Presupuestaria	Cantidad	Asignación Presupuestaria	
54	9,129,294	56	7,654,911	103.7	83.8	
Anual						
Programado		Ejecutado		% de Ejecución		
Cantidad	Asignación Presupuestaria	Cantidad	Asignación Presupuestaria	Cantidad	Asignación Presupuestaria	
242	36,517,176	212	20,791,631	87.6	56.9	

### Observaciones sobre Ejecución Trimestral

En el tercer trimestre la ejecución de L7,654,911.00 representa el 21.0% del presupuesto vigente. Este porcentaje indica un uso considerable de los recursos asignado, en cuanto a la ejecución física muestra un 83.8% de efectividad según lo planificado, reflejando un esfuerzo intensivo para cumplir con lo programado para este tercer trimestre, lo cual según su ejecución física si continua de esta manera, cumplirán lo estipulado.

### Observaciones sobre Ejecución Acumulada

Hasta el tercer trimestre del Ejercicio Fiscal 2025, la ejecución acumulada nos detalla L20,791,631.00 que representa el 56.9% del presupuesto vigente que posee la institución, resultando una ejecución sana hasta lo que va del Ejercicio Fiscal, en cuanto a lo planificado. En cuanto a su información física muestra un 87.6% de efectividad según lo planificado, reflejando un esfuerzo intensivo para cumplir con lo programado.



## Programa 12 - Desarrollo y Aprovechamiento Sostenible del Recurso Minero

Este programa se orienta en la obtención de productos internos que suman para entregar el producto final de Asistencia Técnica y Legal Brindada, sobre las actividades mineras y geológicas a las comunidades y municipalidades.

**Cuadro No. 5**  
**Ejecución de Egresos por Programa**  
(cifras en Lempiras)

Información Financiera						
Aprobado	Vigente	Ejecutado III Trimestre	Ejecutado Acumulado	Disponible	% Trimestre	% Acumulado
6,742,142	6,742,142	807,327	3,119,993	3,622,149	12.0	46.3
Información Física						
Descripción del Producto	1 - Asistencia Técnica y asesoría en gestiones informáticas brindada municipalidades que les permiten resolver sus gestiones de forma electrónica reduciendo el costo de movilidad			Unidad de Medida del producto	149-INFORME	
Trimestral						
Programado		Ejecutado		% de Ejecución		
Cantidad	Asignación Presupuestaria	Cantidad	Asignación Presupuestaria	Cantidad	Asignación Presupuestaria	
6	1,685,536	6	807,327	100.0	47.9	
Anual						
Programado		Ejecutado		% de Ejecución		
Cantidad	Asignación Presupuestaria	Cantidad	Asignación Presupuestaria	Cantidad	Asignación Presupuestaria	
24	6,742,142	18	3,119,993	75.0	46.3	

### Observaciones sobre Ejecución Trimestral

En el segundo trimestre de 2025, el Instituto Hondureño de Geología y Minas muestra una ejecución de L1,351,019.00 que representa el 20% del presupuesto vigente para el trimestre, señala una ejecución considerable para el trimestre en el que se encuentra. Este trimestre en la ejecución física, alcanzó el 100% de lo programado, lo que demuestra un esfuerzo significativo para cumplir y superar los objetivos trimestrales, aprovechando una asignación presupuestaria que resultó en un 80.2% de lo planificado, reflejando posibles ajustes en la valoración o en la complejidad de las asistencias brindadas.

### Observaciones sobre Ejecución Acumulada

Hasta el segundo trimestre del Ejercicio Fiscal 2025, la ejecución acumulada nos detalla L1,351,019.00 que representa el 20% del presupuesto vigente que posee la institución, resultando una ejecución sana hasta lo que va del Ejercicio Fiscal, en



cuanto a lo planificado. En cuanto a su información física muestra un 50% de efectividad según lo planificado, reflejando un esfuerzo intensivo para cumplir con lo programado.

### Programa 13 - Minería Artesanal y Pequeña Minería Sostenible con Equidad De Género

Es un programa Técnico normativo y con la visión de definir líneas de trabajo para lograr la transversalización de enfoque de Equidad e Igualdad de Género. La transversalidad de género es una estrategia para alcanzar la igualdad de género en el contexto de protección social.

**Cuadro No. 6**  
**Ejecución de Egresos por Programa**  
(cifras en Lempiras)

Información Financiera						
Aprobado	Vigente	Ejecutado III Trimestre	Ejecutado Acumulado	Disponible	% Trimestre	% Acumulado
7,806,591	7,806,591	1,385,602	3,992,320	3,814,271	17.7	51.1
Información Física						
<b>Descripción del Producto</b>	1 -Asistencia técnica y legal para el fortalecimiento de las capacidades en redes de mujeres en la extracción minera sustentable en zonas del país.			<b>Unidad de Medida del producto</b>	992-ASISTENCIA TÉCNICA	
Trimestral						
Programado		Ejecutado		% de Ejecución		
Cantidad	Asignación Presupuestaria	Cantidad	Asignación Presupuestaria	Cantidad	Asignación Presupuestaria	
1	1,951,648	1	1,385,602	100.0	71.0	
Anual						
Programado		Ejecutado		% de Ejecución		
Cantidad	Asignación Presupuestaria	Cantidad	Asignación Presupuestaria	Cantidad	Asignación Presupuestaria	
4	7,806,591	3	3,992,320	75.0	51.1	

### Observaciones sobre Ejecución Trimestral

En el tercer trimestre de 2025, el Instituto Hondureño de Geología y Minas logró una ejecución de L1,385,602.00 lo que corresponde al 17.7% del presupuesto vigente del trimestre, en la entrega de certificados de asistencia técnica legal a grupos mineros artesanales liderados por mujeres y jóvenes. Este logro se alinea perfectamente con el único certificado programado para el trimestre, en cuanto a la asignación presupuestaria planificada se cumplió un 71%, lo cual es indicativo de un uso eficiente de recursos ya que se cumplió la meta al 100%.



### **Observaciones sobre Ejecución Acumulada**

Hasta el tercer trimestre del Ejercicio Fiscal 2025, la ejecución acumulada nos detalla L3,992,320.00 que representa el 51.1% del presupuesto vigente que posee la institución, resultando una ejecución baja en lo que va del Ejercicio Fiscal, en cuanto a lo planificado. En cuanto a su información física muestra un 75% de efectividad según lo planificado, reflejando un esfuerzo intensivo para cumplir con lo programado.



#### **IV. RECOMENDACIONES**

- ✓ Continuar vigilando el cumplimiento de la normativa legal vigente para la ejecución del presupuesto, conforme a lo establecido en la Ley Orgánica del Presupuesto, las Normas Técnicas del Subsistema de Presupuesto y las Disposiciones Generales del Presupuesto.
  
- ✓ Realizar una mejor programación del POA y Presupuesto para mejorar la ejecución de las metas físicas y financieras, con programación en base a costos reales.



## **V. ANEXOS**

1. Clasificación del Objeto Específico del Gastos Total Fondos.
  - 1.1 Objetiva Clasificación del Gasto por Objeto Tesoro Nacional.
  - 1.2 Objetiva Clasificación del Gasto por Objeto Recursos Propios.
2. Ejecución por Programa y Grupo de Gasto

**ANEXO N° 1**  
**SECRETARÍA DE FINANZAS**  
**ADMINISTRACIÓN PÚBLICA CENTRAL**  
**INSTITUCIÓN 035: INSTITUTO HONDUREÑO DE GEOLOGÍA Y MINAS (INHGEOMIN)**  
**PRESUPUESTO DE EGRESOS POR OBJETO DETALLADO**  
**TERCER TRIMESTRE DE 2025**  
**FONDOS TOTALES**  
**(Cifras en Lempiras)**

Objeto	Descripción	Presupuesto Aprobado	Presupuesto Vigente	Ejecutado III Trimestre	Ejecutado Acumulado	Variación Trimestral		Variación Acumulada	
						Vigente / Ejecutado	% de Ejecución	Vigente / Acumulado	% de Ejecución
10000	<b>SERVICIOS PERSONALES</b>	<b>102,170,230</b>	<b>105,184,770</b>	<b>23,805,092</b>	<b>68,420,186</b>	<b>81,379,678</b>	<b>22.6</b>	<b>36,764,584</b>	<b>65.0</b>
11100	Sueldos Básicos	63,893,155	63,893,155	14,863,733	44,664,894	49,029,422	23.3	19,228,261	69.9
11400	Adicionales	2,262,946	1,712,946	-	-	1,712,946	-	1,712,946	-
11510	Decimotercer Mes	5,354,904	5,354,904	-	-	5,354,904	-	5,354,904	-
11520	Decimocuarto Mes	5,460,638	5,460,638	-	4,638,927	5,460,638	-	821,711	85.0
11600	Complementos	5,469,441	5,469,441	1,208,096	3,133,219	4,261,345	22.1	2,336,222	57.3
11710	Contribuciones al Instituto Nacional de Jubilaciones y Pensiones de los Empleados y Funcionarios del Poder Ejecutivo	9,597,737	9,597,737	2,162,702	6,495,151	7,435,035	22.5	3,102,586	67.7
11720	Contribuciones al Instituto Nacional de Previsión del Magisterio	-	-	-	-	-	-	-	-
11750	Contribuciones para Seguro Social	1,619,978	1,619,978	385,204	1,097,227	1,234,774	23.8	522,751	67.7
12100	Sueldos Básicos	6,370,650	6,370,650	1,582,328	4,162,053	4,788,322	24.8	2,208,597	65.3
12300	Adicionales	391,722	391,722	-	-	391,722	-	391,722	-
12410	Decimotercer Mes	516,722	516,722	-	-	516,722	-	516,722	-
12420	Decimocuarto Mes	516,722	516,722	-	294,794	516,722	-	221,928	57.1
12550	Contribuciones para Seguro Social	275,615	275,615	92,929	184,382	182,686	33.7	91,233	66.9
14100	Horas Extraordinarias	20,000	20,000	-	-	20,000	-	20,000	-
14300	Gastos de Representacion en el Pais	420,000	420,000	75,000	285,000	345,000	17.9	135,000	67.9
16200	Compensaciones	-	3,564,540	3,435,100	3,464,540	129,440	96.4	100,000	97.2
20000	<b>SERVICIOS NO PERSONALES</b>	<b>34,488,720</b>	<b>19,044,325</b>	<b>3,445,296</b>	<b>11,056,312</b>	<b>15,599,029</b>	<b>18.1</b>	<b>7,988,013</b>	<b>58.1</b>
21110	Suministro De Energía EléCtrica	1,533,000	1,533,000	289,152	784,615	1,243,848	18.9	748,385	51.2
21200	Agua	290,000	290,000	63,324	169,795	226,676	21.8	120,205	58.5
21410	Correo Postal	15,000	15,000	3,605	8,770	11,395	24.0	6,230	58.5
21420	Telefonía Fija	36,000	36,000	8,125	27,150	27,875	22.6	8,850	75.4
21430	Telefonía Celular	120,000	-	-	-	-	-	-	-
22100	Alquiler de Edificios, Viviendas y Locales	-	51,750	17,250	17,250	34,500	33.3	34,500	33.3
22220	Alquiler de Equipos de Transporte, Tracción y Elevación	450,000	-	-	-	-	-	-	-
22250	Alquiler de Equipo para Computación	15,000	15,000	-	-	15,000	-	15,000	-
22260	Alquiler de Equipo de Oficina y Muebles	300,000	22,000	-	-	22,000	-	22,000	-
23100	Mantenimiento y Reparación de Edificios y Locales	1,000,000	593,010	-	593,009	593,010	-	1	100.0
23200	Mantenimiento y Reparación de Equipos y Medios de Transporte	1,000,000	800,000	389,362	612,419	410,638	48.7	187,581	76.6
23330	Mantenimiento y Reparación de Equipos Sanitarios y de Laboratorio	600,000	14,719	3,220	3,220	11,499	21.9	11,499	21.9
23360	Mantenimiento y Reparación de Equipo de Oficina y Muebles	300,000	170,000	71,070	71,070	98,930	41.8	98,930	41.8
23400	Mantenimiento y Reparación de Obras Civiles e Instalaciones Varias	1,000,000	77,726	-	3,500	77,726	-	74,226	4.5
23500	Limpieza, Aseo y Fumigación	100,000	60,000	24,351	48,703	35,649	40.6	11,298	81.2
23600	Mantenimiento de Sistemas Informáticos	300,000	300,000	-	296,126	300,000	-	3,874	98.7
24200	Estudios, Investigaciones y Análisis de Factibilidad	8,000,000	600,000	-	-	600,000	-	600,000	-
24500	Servicios de Capacitación	1,250,000	700,000	6,900	6,900	693,100	1.0	693,100	1.0
24600	Servicios de Informática y Sistemas Computarizados	300,000	446,000	445,568	445,568	433	99.9	433	99.9
24710	Servicios De Consultoría De Gestión Administrativa Y Financiera	800,000	200,000	-	-	200,000	-	200,000	-
25300	Servicio de Imprenta, Publicaciones y Reproducciones	300,000	300,000	38,525	73,163	261,475	12.8	226,837	24.4
25400	Primas y Gastos de Seguro	450,000	450,000	50,275	50,275	399,725	11.2	399,725	11.2
25700	Servicio de Internet	540,000	540,000	88,899	186,502	451,101	16.5	353,498	34.5
25900	Otros Servicios Comerciales y Financieros	800,000	200,000	20,732	41,949	179,268	10.4	158,051	21.0

**ANEXO N° 1**  
**SECRETARÍA DE FINANZAS**  
**ADMINISTRACIÓN PÚBLICA CENTRAL**  
**INSTITUCIÓN 035: INSTITUTO HONDUREÑO DE GEOLOGÍA Y MINAS (INHGEOMIN)**  
**PRESUPUESTO DE EGRESOS POR OBJETO DETALLADO**  
**TERCER TRIMESTRE DE 2025**  
**FONDOS TOTALES**  
**(Cifras en Lempiras)**

Objeto	Descripción	Presupuesto Aprobado	Presupuesto Vigente	Ejecutado III Trimestre	Ejecutado Acumulado	Variación Trimestral		Variación Acumulada	
						Vigente / Ejecutado	% de Ejecución	Vigente / Acumulado	% de Ejecución
26110	Pasajes Nacionales	140,720	70,720	-	-	70,720	-	70,720	-
26120	Pasajes al Exterior	550,000	550,000	127,270	185,250	422,730	23.1	364,750	33.7
26210	Viáticos Nacionales	8,049,000	6,049,000	1,775,470	4,781,430	4,273,530	29.4	1,267,570	79.0
26220	Viáticos al Exterior	750,000	750,000	113,469	456,876	636,531	15.1	293,124	60.9
27122	Impuesto sobre Bienes Inmuebles	100,000	100,000	-	95,039	100,000	-	4,961	95.0
27129	Impuestos Municipales Varios	100,000	100,000	-	-	100,000	-	100,000	-
27210	Tasas	100,000	100,000	-	-	100,000	-	100,000	-
27300	Multas y Recargos	-	366,940	366,939	366,939	1	100.0	1	100.0
27500	Gastos Judiciales	2,000,000	2,000,000	1,023,476	976,524	3,023,476	51.2	1,023,476	48.8
29100	Ceremonial y Protocolo	1,200,000	570,560	296,167	319,570	274,393	51.9	250,990	56.0
29200	Servicios de Vigilancia	2,000,000	972,900	269,100	434,700	703,800	27.7	538,200	44.7
<b>30000</b>	<b>MATERIALES Y SUMINISTROS</b>	<b>15,238,496</b>	<b>7,818,351</b>	<b>2,128,720</b>	<b>3,152,439</b>	<b>5,689,631</b>	<b>27.2</b>	<b>4,665,912</b>	<b>40.3</b>
31110	Productos Alimenticios Y Bebidas	1,400,000	1,000,000	331,665	560,615	668,335	33.2	439,385	56.1
31200	Alimentos para Animales	20,000	20,000	1,936	1,936	18,064	9.7	18,064	9.7
31500	Madera, Corcho y sus Manufacturas	5,000	5,000	-	-	5,000	-	5,000	-
32100	Hilados y Telas	20,000	20,000	-	-	20,000	-	20,000	-
32200	Confecciones Textiles	20,000	62,000	518	1,035	61,483	0.8	60,965	1.7
32310	Prendas de Vestir	800,000	500,000	4,272	125,252	495,728	0.9	374,748	25.1
32400	Calzados	223,496	223,496	-	2,230	223,496	-	221,266	1.0
33100	Productos De Papel Y Cartón	1,450,000	450,000	353,912	436,704	96,088	78.6	13,296	97.0
33300	Productos de Artes Gráficas	560,000	400,000	40,475	40,475	359,525	10.1	359,525	10.1
33500	Libros, Revistas y Periódicos	200,000	100,000	-	-	100,000	-	100,000	-
34300	Artículos de Caucho	30,000	30,000	-	-	30,000	-	30,000	-
34400	Llantas y Cámaras de Aire	300,000	300,000	123,000	195,200	177,000	41.0	104,800	65.1
35100	Productos Químicos	1,700,000	809,855	229,623	229,623	580,232	28.4	580,232	28.4
35210	Productos Farmacéuticos y Medicinales Varios	100,000	100,000	11,407	11,407	88,593	11.4	88,593	11.4
35400	Insecticidas, Fumigantes y Otros	20,000	20,000	4,408	4,408	15,592	22.0	15,592	22.0
35500	Tintas, Pinturas y Colorantes	200,000	150,000	32,141	32,921	117,860	21.4	117,860	21.9
35610	Gasolina	50,000	50,000	-	-	50,000	-	50,000	-
35620	Diesel	1,750,000	900,000	232,240	579,808	667,760	25.8	320,192	64.4
35650	Aceites y Grasas Lubricantes	200,000	100,000	3,341	3,529	96,659	3.3	96,471	3.5
35800	Productos de Material Plástico	580,000	200,000	116,087	137,357	83,913	58.0	62,643	68.7
36100	Productos Ferrosos	20,000	20,000	-	-	20,000	-	20,000	-
36400	Herramientas Menores	150,000	150,000	35,685	35,685	114,316	23.8	114,316	23.8
36930	Elementos de Ferrería	30,000	30,000	15,078	16,043	14,922	50.3	13,957	53.5
37100	Productos De Cemento, Asbesto, Yeso Y Otros	10,000	10,000	-	-	10,000	-	10,000	-
37200	Productos de Vidrio	320,000	58,000	-	-	58,000	-	58,000	-
37300	Productos Con Propiedades Aislantes	25,000	15,000	-	-	15,000	-	15,000	-
37400	Productos Abrasivos	5,000	5,000	4,536	4,536	464	90.7	464	90.7
37800	Piedra, Arcilla Y Arena	20,000	20,000	-	-	20,000	-	20,000	-
38100	Material De Defensa Y Seguridad	20,000	20,000	-	-	20,000	-	20,000	-
39100	Elementos de Limpieza y Aseo Personal	400,000	200,000	-	30,597	200,000	-	169,403	15.3
39200	Utiles de Escritorio, Oficina y Enseñanza	500,000	250,000	67,458	83,952	182,542	27.0	166,048	33.6
39300	Utiles y Materiales Eléctricos	300,000	200,000	42,648	42,648	157,352	21.3	157,352	21.3
39400	Utensilios de Cocina y Comedor	100,000	100,000	4,014	5,026	95,987	4.0	94,975	5.0
39520	Instrumental y Material para Laboratorio	320,000	400,000	-	-	400,000	-	400,000	-
39600	Repuestos y Accesorios	3,390,000	900,000	474,277	571,454	425,723	52.7	328,546	63.5
<b>40000</b>	<b>BIENES CAPITALIZABLES</b>	<b>5,000,000</b>	<b>24,850,000</b>	<b>9,000,501</b>	<b>9,000,501</b>	<b>15,849,499</b>	<b>36.2</b>	<b>15,849,499</b>	<b>36.2</b>
42110	Muebles Varios de Oficina	300,000	299,920	299,920	299,920	-	100.0	-	100.0
42120	Equipos Varios de Oficina	300,000	300,000	-	-	300,000	-	300,000	-

**ANEXO N° 1**  
**SECRETARÍA DE FINANZAS**  
**ADMINISTRACIÓN PÚBLICA CENTRAL**  
**INSTITUCIÓN 035: INSTITUTO HONDUREÑO DE GEOLOGÍA Y MINAS (INHGEOMIN)**  
**PRESUPUESTO DE EGRESOS POR OBJETO DETALLADO**  
**TERCER TRIMESTRE DE 2025**  
**FONDOS TOTALES**  
**(Cifras en Lempiras)**

Objeto	Descripción	Presupuesto Aprobado	Presupuesto Vigente	Ejecutado III Trimestre	Ejecutado Acumulado	Variación Trimestral		Variación Acumulada	
						Vigente / Ejecutado	% de Ejecución	Vigente / Acumulado	% de Ejecución
42140	Electrodomésticos	20,000	170,000	-	-	170,000	-	170,000	-
42310	Equipo de Transporte Terrestre para Personas	765,000	1,086,483	856,082	856,082	230,401	78.8	230,401	78.8
42340	Equipo de Elevación y Tracción	5,000	5,000	-	-	5,000	-	5,000	-
42420	Equipo de Laboratorio Médico	100,000	100,000	-	-	100,000	-	100,000	-
42430	Equipo de Laboratorio no Médico	100,000	387,000	-	-	387,000	-	387,000	-
42520	Equipo de Señalamiento	50,000	50,000	-	-	50,000	-	50,000	-
42600	Equipos para Computación	140,000	1,043,388	286,434	286,434	756,954	27.5	756,954	27.5
45100	Aplicaciones Informáticas	100,000	100,000	5,152	5,152	94,848	5.2	94,848	5.2
47110	Construcciones y Mejoras de Bienes en Dominio Privado	2,620,000	21,308,209	7,552,912	7,552,912	13,755,297	35.4	13,755,297	35.4
47120	Supervisión de Construcciones y Mejoras de Bienes en Dominio Privado	500,000	-	-	-	-	-	-	-
50000	<b>TRANSFERENCIAS Y DONACIONES</b>	<b>611,450</b>	<b>611,450</b>	<b>30,000</b>	<b>69,434</b>	<b>581,450</b>	<b>4.9</b>	<b>542,016</b>	<b>11.4</b>
51220	Ayuda Social a Personas	351,450	351,450	30,000	30,000	321,450	8.5	321,450	8.5
51240	Beneficios Especiales	200,000	200,000	-	-	200,000	-	200,000	-
53310	Transferencias a Organismos Internacionales - Cuotas Ordinarias	60,000	60,000	-	39,434	60,000	-	20,566	65.7
<b>TOTAL</b>		<b>157,508,896</b>	<b>157,508,896</b>	<b>38,409,609</b>	<b>91,698,871</b>	<b>119,099,287</b>	<b>24.4</b>	<b>65,810,025</b>	<b>58.2</b>

**ANEXO N° 1.1**  
**SECRETARÍA DE FINANZAS**  
**ADMINISTRACIÓN PÚBLICA CENTRAL**  
**INSTITUCIÓN 035: INSTITUTO HONDUREÑO DE GEOLOGÍA Y MINAS (INHGEOMIN)**  
**PRESUPUESTO DE EGRESOS POR OBJETO DETALLADO**  
**TERCER TRIMESTRE DE 2025**  
**FONDOS DEL TESORO NACIONAL**  
**(Cifras en Lempiras)**

Objeto	Descripción	Presupuesto Aprobado	Presupuesto Vigente	Ejecutado III Trimestre	Ejecutado Acumulado	Variación Trimestral		Variación Acumulada	
						Vigente / Ejecutado	% de Ejecución	Vigente / Acumulado	% de Ejecución
10000	SERVICIOS PERSONALES	55,375,334	55,375,334	10,978,742	36,183,806	44,396,592	19.8	19,191,528	65.3
11100	Sueldos Básicos	39,185,350	39,185,350	8,787,277	26,880,167	30,398,073	22.4	12,305,183	68.6
11510	Decimotercer Mes	3,302,016	3,302,016		-	3,302,016	-	3,302,016	-
11520	Decimocuarto Mes	3,302,016	3,302,016		2,819,251	3,302,016	-	482,765	85.4
11600	Complementos	3,153,853	3,153,853	700,634	1,927,663	2,453,219	22.2	1,226,190	61.1
11710	Contribuciones al Instituto Nacional de Jubilaciones y Pensiones de los Empleados y Funcionarios del Poder Ejecutivo	5,507,121	5,507,121	1,279,142	3,912,838	4,227,979	23.2	1,594,283	71.1
11750	Contribuciones para Seguro Social	924,978	924,978	211,689	643,887	713,289	22.9	281,091	69.6
20000	SERVICIOS NO PERSONALES	1,403,000	1,403,000	352,476	881,988	1,050,524	25.1	521,012	62.9
21110	Suministro De Energía Eléctrica	1,133,000	1,133,000	289,152	712,193	843,848	25.5	420,807	62.9
21200	Agua	270,000	270,000	63,324	169,795	206,676	23.5	100,205	62.9
	<b>TOTAL</b>	<b>56,778,334</b>	<b>56,778,334</b>	<b>11,331,217</b>	<b>37,065,794</b>	<b>45,447,117</b>	<b>20.0</b>	<b>19,712,540</b>	<b>65.3</b>

**ANEXO N° 1.2**  
**SECRETARÍA DE FINANZAS**  
**ADMINISTRACIÓN PÚBLICA CENTRAL**  
**INSTITUCIÓN 035: INSTITUTO HONDUREÑO DE GEOLOGÍA Y MINAS (INHGEOMIN)**  
**PRESUPUESTO DE EGRESOS POR OBJETO DETALLADO**  
**TERCER TRIMESTRE DE 2025**  
**FONDOS DE RECURSOS PROPIOS**  
**(Cifras en Lempiras)**

Objeto	Descripción	Presupuesto Aprobado	Presupuesto Vigente	Ejecutado III Trimestre	Ejecutado Acumulado	Variación Trimestral		Variación Acumulada	
						Vigente / Ejecutado	% de Ejecución	Vigente / Acumulado	% de Ejecución
<b>10000</b>	<b>SERVICIOS PERSONALES</b>	<b>46,794,896</b>	<b>49,809,436</b>	<b>12,826,351</b>	<b>32,236,380</b>	<b>36,983,085</b>	<b>25.8</b>	<b>17,573,056</b>	<b>64.7</b>
11100	Sueldos Básicos	24,707,805	24,707,805	6,076,457	17,784,727	18,631,348	24.6	6,923,078	72.0
11400	Adicionales	2,262,946	1,712,946	-	-	1,712,946	-	1,712,946	-
11510	Decimotercer Mes	2,052,888	2,052,888	-	-	2,052,888	-	2,052,888	-
11520	Decimocuarto Mes	2,158,622	2,158,622	-	1,819,676	2,158,622	-	338,946	84.3
11600	Complementos	2,315,588	2,315,588	507,461	1,205,555	1,808,127	21.9	1,110,033	52.1
11710	Contribuciones al Instituto Nacional de Jubilaciones y	4,090,616	4,090,616	883,561	2,582,313	3,207,055	21.6	1,508,303	63.1
11720	Contribuciones al Instituto Nacional de Previsión del	-	-	-	-	-	-	-	-
11750	Contribuciones para Seguro Social	695,000	695,000	173,515	453,340	521,485	25.0	241,660	65.2
12100	Sueldos Básicos	6,370,650	6,370,650	1,582,328	4,162,053	4,788,322	24.8	2,208,597	65.3
12300	Adicionales	391,722	391,722	-	-	391,722	-	391,722	-
12410	Decimotercer Mes	516,722	516,722	-	-	516,722	-	516,722	-
12420	Decimocuarto Mes	516,722	516,722	-	294,794	516,722	-	221,928	57.1
12550	Contribuciones para Seguro Social	275,615	275,615	92,929	184,382	182,686	33.7	91,233	66.9
14100	Horas Extraordinarias	20,000	20,000	-	-	20,000	-	20,000	-
14300	Gastos de Representación en el País	420,000	420,000	75,000	285,000	345,000	17.9	135,000	67.9
16200	Compensaciones	-	3,564,540	3,435,100	3,464,540	129,440	96.4	100,000	97.2
<b>20000</b>	<b>SERVICIOS NO PERSONALES</b>	<b>33,085,720</b>	<b>17,641,325</b>	<b>3,092,821</b>	<b>10,174,324</b>	<b>14,548,504</b>	<b>17.5</b>	<b>7,467,001</b>	<b>57.7</b>
21110	Suministro De Energía EléCtrica	400,000	400,000	-	72,422	400,000	-	327,578	18.1
21200	Agua	20,000	20,000	-	-	20,000	-	20,000	-
21410	Correo Postal	15,000	15,000	3,605	8,770	11,395	24.0	6,230	58.5
21420	Telefonía Fija	36,000	36,000	8,125	27,150	27,875	22.6	8,850	75.4
21430	Telefonía Celular	120,000	-	-	-	-	-	-	-
22100	Alquiler de Edificios, Viviendas y Locales	-	51,750	17,250	17,250	34,500	33.3	34,500	33.3
22220	Alquiler de Equipos de Transporte, Tracción y Elevación	450,000	-	-	-	-	-	-	-
22250	Alquiler de Equipo para Computación	15,000	15,000	-	-	15,000	-	15,000	-
22260	Alquiler de Equipo de Oficina y Muebles	300,000	22,000	-	-	22,000	-	22,000	-
23100	Mantenimiento y Reparación de Edificios y Locales	1,000,000	593,010	-	593,009	593,010	-	1	100.0
23200	Mantenimiento y Reparación de Equipos y Medios de Transporte	1,000,000	800,000	389,362	612,419	410,638	48.7	187,581	76.6
23330	Mantenimiento y Reparación de Equipos Sanitarios y de Laboratorio	600,000	14,719	3,220	3,220	11,499	21.9	11,499	21.9
23360	Mantenimiento y Reparación de Equipo de Oficina y Muebles	300,000	170,000	71,070	71,070	98,930	41.8	98,930	41.8
23400	Mantenimiento y Reparación de Obras Civiles e Instalaciones Varias	1,000,000	77,726	-	3,500	77,726	-	74,226	4.5
23500	Limpieza, Aseo y Fumigación	100,000	60,000	24,351	48,703	35,649	40.6	11,298	81.2
23600	Mantenimiento de Sistemas Informáticos	300,000	300,000	-	296,126	300,000	-	3,874	98.7
24200	Estudios, Investigaciones y Análisis de Factibilidad	8,000,000	600,000	-	-	600,000	-	600,000	-
24500	Servicios de Capacitación	1,250,000	700,000	6,900	6,900	693,100	1.0	693,100	1.0
24600	Servicios de Informática y Sistemas Computarizados	300,000	446,000	445,568	445,568	433	99.9	433	99.9
24710	Servicios De Consultoría De Gestión Administrativa Y Financiera	800,000	200,000	-	-	200,000	-	200,000	-
25300	Servicio de Imprenta, Publicaciones y Reproducciones	300,000	300,000	38,525	73,163	261,475	12.8	226,837	24.4
25400	Primas y Gastos de Seguro	450,000	450,000	50,275	50,275	399,725	11.2	399,725	11.2
25700	Servicio de Internet	540,000	540,000	88,899	186,502	451,101	16.5	353,498	34.5
25900	Otros Servicios Comerciales y Financieros	800,000	200,000	20,732	41,949	179,268	10.4	158,051	21.0
26110	Pasajes Nacionales	140,720	70,720	-	-	70,720	-	70,720	-
26120	Pasajes al Exterior	550,000	550,000	127,270	185,250	422,730	23.1	364,750	33.7
26210	Viáticos Nacionales	8,049,000	6,049,000	1,775,470	4,781,430	4,273,530	29.4	1,267,570	79.0
26220	Viáticos al Exterior	750,000	750,000	113,469	456,876	636,531	15.1	293,124	60.9
27122	Impuesto sobre Bienes Inmuebles	100,000	100,000	-	95,039	100,000	-	4,961	95.0
27129	Impuestos Municipales Varios	100,000	100,000	-	-	100,000	-	100,000	-
27210	Tasas	100,000	100,000	-	-	100,000	-	100,000	-
27300	Multas y Recargos	-	366,940	366,939	366,939	1	100.0	1	100.0

**ANEXO N° 1.2**  
**SECRETARÍA DE FINANZAS**  
**ADMINISTRACIÓN PÚBLICA CENTRAL**  
**INSTITUCIÓN 035: INSTITUTO HONDUREÑO DE GEOLOGÍA Y MINAS (INHGEOMIN)**  
**PRESUPUESTO DE EGRESOS POR OBJETO DETALLADO**  
**TERCER TRIMESTRE DE 2025**  
**FONDOS DE RECURSOS PROPIOS**  
**(Cifras en Lempiras)**

Objeto	Descripción	Presupuesto Aprobado	Presupuesto Vigente	Ejecutado III Trimestre	Ejecutado Acumulado	Variación Trimestral		Variación Acumulada			
						Vigente / Ejecutado	% de Ejecución	Vigente / Acumulado	% de Ejecución		
27500	Gastos Judiciales	2,000,000	2,000,000	-	1,023,476	976,524	3,023,476	-	51.2	1,023,476	48.8
29100	Ceremonial y Protocolo	1,200,000	570,560	296,167	319,570	274,393	51.9	250,990	56.0		
29200	Servicios de Vigilancia	2,000,000	972,900	269,100	434,700	703,800	27.7	538,200	44.7		
<b>30000</b>	<b>MATERIALES Y SUMINISTROS</b>	<b>15,238,496</b>	<b>7,818,351</b>	<b>2,128,720</b>	<b>3,152,439</b>	<b>5,689,631</b>	<b>27.2</b>	<b>4,665,912</b>	<b>40.3</b>		
31110	Productos Alimenticios Y Bebidas	1,400,000	1,000,000	331,665	560,615	668,335	33.2	439,385	56.1		
31200	Alimentos para Animales	20,000	20,000	1,936	1,936	18,064	9.7	18,064	9.7		
31500	Madera, Corcho y sus Manufacturas	5,000	5,000	-	-	5,000	-	5,000	-		
32100	Hilados y Telas	20,000	20,000	-	-	20,000	-	20,000	-		
32200	Confecciones Textiles	20,000	62,000	518	1,035	61,483	0.8	60,965	1.7		
32310	Prendas de Vestir	800,000	500,000	4,272	125,252	495,728	0.9	374,748	25.1		
32400	Calzados	223,496	223,496	-	2,230	223,496	-	221,266	1.0		
33100	Productos De Papel Y Cartón	1,450,000	450,000	353,912	436,704	96,088	78.6	13,296	97.0		
33300	Productos de Artes Gráficas	560,000	400,000	40,475	40,475	359,525	10.1	359,525	10.1		
33500	Libros, Revistas y Periódicos	200,000	100,000	-	-	100,000	-	100,000	-		
34300	Artículos de Caucho	30,000	30,000	-	-	30,000	-	30,000	-		
34400	Llantas y Cámaras de Aire	300,000	300,000	123,000	195,200	177,000	41.0	104,800	65.1		
35100	Productos Químicos	1,700,000	809,855	229,623	229,623	580,232	28.4	580,232	28.4		
35210	Productos Farmacéuticos y Medicinales Varios	100,000	100,000	11,407	11,407	88,593	11.4	88,593	11.4		
35400	Insecticidas, Fumigantes y Otros	20,000	20,000	4,408	4,408	15,592	22.0	15,592	22.0		
35500	Tintas, Pinturas y Colorantes	200,000	150,000	32,141	32,921	117,860	21.4	117,080	21.9		
35610	Gasolina	50,000	50,000	-	-	50,000	-	50,000	-		
35620	Diesel	1,750,000	900,000	232,240	579,808	667,760	25.8	320,192	64.4		
35650	Aceites y Grasas Lubricantes	200,000	100,000	3,341	3,529	96,659	3.3	96,471	3.5		
35800	Productos de Material Plástico	580,000	200,000	116,087	137,357	83,913	58.0	62,643	68.7		
36100	Productos Ferrosos	20,000	20,000	-	-	20,000	-	20,000	-		
36400	Herramientas Menores	150,000	150,000	35,685	35,685	114,316	23.8	114,316	23.8		
36930	Elementos de Ferreteria	30,000	30,000	15,078	16,043	14,922	50.3	13,957	53.5		
37100	Productos De Cemento, Asbesto, Yeso Y Otros	10,000	10,000	-	-	10,000	-	10,000	-		
37200	Productos de Vidrio	320,000	58,000	-	-	58,000	-	58,000	-		
37300	Productos Con Propiedades Aislantes	25,000	15,000	-	-	15,000	-	15,000	-		
37400	Productos Abrasivos	5,000	5,000	4,536	4,536	464	90.7	464	90.7		
37800	Piedra, Arcilla Y Arena	20,000	20,000	-	-	20,000	-	20,000	-		
38100	Material De Defensa Y Seguridad	20,000	20,000	-	-	20,000	-	20,000	-		
39100	Elementos de Limpieza y Aseo Personal	400,000	200,000	-	30,597	200,000	-	169,403	15.3		
39200	Útiles de Escritorio, Oficina y Enseñanza	500,000	250,000	67,458	83,952	182,542	27.0	166,048	33.6		
39300	Útiles y Materiales Eléctricos	300,000	200,000	42,648	42,648	157,352	21.3	157,352	21.3		
39400	Utensilios de Cocina y Comedor	100,000	100,000	4,014	5,026	95,987	4.0	94,975	5.0		
39520	Instrumental y Material para Laboratorio	320,000	400,000	-	-	400,000	-	400,000	-		
39600	Repuestos y Accesorios	3,390,000	900,000	474,277	571,454	425,723	52.7	328,546	63.5		
<b>40000</b>	<b>BIENES CAPITALIZABLES</b>	<b>5,000,000</b>	<b>24,850,000</b>	<b>9,000,501</b>	<b>9,000,501</b>	<b>15,849,499</b>	<b>36.2</b>	<b>15,849,499</b>	<b>36.2</b>		
42110	Muebles Varios de Oficina	300,000	299,920	299,920	299,920	-	100.0	-	100.0		
42120	Equipos Varios de Oficina	300,000	300,000	-	-	300,000	-	300,000	-		
42140	Electrodomésticos	20,000	170,000	-	-	170,000	-	170,000	-		
42310	Equipo de Transporte Terrestre para Personas	765,000	1,086,483	856,082	856,082	230,401	78.8	230,401	78.8		
42340	Equipo de Elevación y Tracción	5,000	5,000	-	-	5,000	-	5,000	-		
42420	Equipo de Laboratorio Médico	100,000	100,000	-	-	100,000	-	100,000	-		
42430	Equipo de Laboratorio no Médico	100,000	387,000	-	-	387,000	-	387,000	-		
42520	Equipo de Señalamiento	50,000	50,000	-	-	50,000	-	50,000	-		
42600	Equipos para Computación	140,000	1,043,388	286,434	286,434	756,954	27.5	756,954	27.5		
45100	Aplicaciones Informáticas	100,000	100,000	5,152	5,152	94,848	5.2	94,848	5.2		
47110	Construcciones y Mejoras de Bienes en Dominio Privado	2,620,000	21,308,209	7,552,912	7,552,912	13,755,297	35.4	13,755,297	35.4		
47120	Supervisión de Construcciones y Mejoras de Bienes en Dominio Privado	500,000	-	-	-	-	-	-	-		
<b>50000</b>	<b>TRANSFERENCIAS Y DONACIONES</b>	<b>611,450</b>	<b>611,450</b>	<b>30,000</b>	<b>69,434</b>	<b>581,450</b>	<b>4.9</b>	<b>542,016</b>	<b>11.4</b>		
51220	Ayuda Social a Personas	351,450	351,450	30,000	30,000	321,450	8.5	321,450	8.5		
51240	Beneficios Especiales	200,000	200,000	-	-	200,000	-	200,000	-		

**ANEXO N° 1.2**  
**SECRETARÍA DE FINANZAS**  
**ADMINISTRACIÓN PÚBLICA CENTRAL**  
**INSTITUCIÓN 035: INSTITUTO HONDUREÑO DE GEOLOGÍA Y MINAS (INHGEOMIN)**  
**PRESUPUESTO DE EGRESOS POR OBJETO DETALLADO**  
**TERCER TRIMESTRE DE 2025**  
**FONDOS DE RECURSOS PROPIOS**  
**(Cifras en Lempiras)**

Objeto	Descripción	Presupuesto Aprobado	Presupuesto Vigente	Ejecutado III Trimestre	Ejecutado Acumulado	Variación Trimestral		Variación Acumulada	
						Vigente / Ejecutado	% de Ejecución	Vigente / Acumulado	% de Ejecución
53310	Transferencias a Organismos Internacionales - Cuotas Ordinarias	60,000	60,000	-	39,434	60,000	-	20,566	65.7
<b>TOTAL</b>		<b>100,730,562</b>	<b>100,730,562</b>	<b>27,078,392</b>	<b>54,633,077</b>	<b>73,652,170</b>	<b>26.9</b>	<b>46,097,485</b>	<b>54.2</b>

**ANEXO N° 2**  
**SECRETARÍA DE FINANZAS**  
**ADMINISTRACIÓN PÚBLICA CENTRAL**  
**INSTITUCIÓN 035: INSTITUTO HONDUREÑO DE GEOLOGÍA Y MINAS (INHGEOMIN)**  
**PRESUPUESTO DE EGRESOS POR PROGRAMA Y GRUPO DE GASTO**  
**TERCER TRIMESTRE DE 2025**  
**TOTAL FONDOS**  
**(Cifras en Lempiras)**

Programa	Grupo	Descripción	Presupuesto Aprobado	Presupuesto Vigente	Ejecutado III Trimestre	Ejecutado Acumulado	Variación Trimestral		Variación Acumulada	
							Vigente / Ejecutado	% de Ejecución	Vigente / Acumulado	% de Ejecución
1		ACTIVIDADES CENTRALES	106,442,987	106,442,987	28,561,769	63,794,926	77,881,218	26.8	42,648,061	59.9
	10000	SERVICIOS PERSONALES	69,978,537	72,893,077	17,324,058	46,785,443	55,569,019	23.8	26,107,634	64.2
	20000	SERVICIOS NO PERSONALES	23,608,000	11,118,886	1,352,442	6,191,396	9,766,444	12.2	4,927,490	55.7
	30000	MATERIALES Y SUMINISTROS	7,495,000	3,829,574	1,232,284	2,125,669	2,597,290	32.2	1,703,905	55.5
	40000	BIENES CAPITALIZABLES	4,750,000	17,990,000	8,622,984	8,622,984	9,367,016	47.9	9,367,016	47.9
	50000	TRANSFERENCIAS Y DONACIONES	611,450	611,450	30,000	69,434	581,450	4.9	542,016	11.4
11		REGULACION DE LAS ACTIVIDADES MINERAS	36,517,176	36,517,176	7,654,911	20,791,631	28,862,265	21.0	15,725,545	56.9
	10000	SERVICIOS PERSONALES	22,642,960	22,742,960	4,769,505	15,825,899	17,973,455	21.0	6,917,061	69.6
	20000	SERVICIOS NO PERSONALES	8,240,720	5,955,439	1,849,957	3,885,294	4,105,482	31.1	2,070,145	65.2
	30000	MATERIALES Y SUMINISTROS	5,383,496	2,598,777	749,015	794,004	1,849,762	28.8	1,804,773	30.6
	40000	BIENES CAPITALIZABLES	250,000	5,220,000	286,434	286,434	4,933,566	5.5	4,933,566	5.5
12		DESARROLLO Y APROVECHAMIENTO SOSTENIBLE DEL RECURSO MINERO	6,742,142	6,742,142	807,327	3,119,993	5,934,815	12.0	3,622,149	46.3
	10000	SERVICIOS PERSONALES	4,972,142	4,972,142	800,705	2,732,796	4,171,437	16.1	2,239,346	55.0
	20000	SERVICIOS NO PERSONALES	970,000	800,000	5,688	361,118	794,313	0.7	438,882	45.1
	30000	MATERIALES Y SUMINISTROS	800,000	550,000	935	26,079	549,065	0.2	523,921	4.7
	40000	BIENES CAPITALIZABLES	-	420,000	-	-	420,000	-	420,000	-
13		MINERÍA ARTESANAL Y PEQUEÑA MINERÍA SOSTENIBLE CON EQUIDAD DE GENERO	7,806,591	7,806,591	1,385,602	3,992,320	6,420,989	17.7	3,814,271	51.1
	10000	SERVICIOS PERSONALES	4,576,591	4,576,591	910,824	3,076,047	3,665,767	19.9	1,500,544	67.2
	20000	SERVICIOS NO PERSONALES	1,670,000	1,170,000	237,210	618,505	932,790	20.3	551,495	52.9
	30000	MATERIALES Y SUMINISTROS	1,560,000	840,000	146,486	206,686	693,514	17.4	633,314	24.6
	40000	BIENES CAPITALIZABLES	-	1,220,000	91,082	91,082	1,128,918	7.5	1,128,918	7.5
		<b>TOTAL</b>	<b>157,508,896</b>	<b>157,508,896</b>	<b>38,409,609</b>	<b>91,698,871</b>	<b>119,099,287</b>	<b>24.4</b>	<b>65,810,025</b>	<b>58.2</b>