



Secretaría de  
**Finanzas**  
Gobierno de la República

# Informe de Seguimiento y Evaluación de la Ejecución Presupuestaria Física y Financiera al Tercer Trimestre 2025

37 Servicio de Administración de Rentas  
( **SAR** )



Tegucigalpa, M.D.C. Noviembre 2025



## **SEGUIMIENTO Y EVALUACIÓN DE LA GESTIÓN PRESUPUESTARIA TERCER TRIMESTRE 2025**

037: SERVICIO DE ADMINISTRACIÓN DE RENTAS (SAR)

### **I. ANTECEDENTES**

La Secretaría de Estado en el Despacho de Finanzas realiza el Informe de la Ejecución del Presupuesto de Ingresos y Egresos, con base a los artículos 45 y 46 Capítulo VII “Del Seguimiento y Evaluación de la Ejecución Presupuestaria” del Decreto Legislativo N° 83-2004, contentivo de la Ley Orgánica del Presupuesto, Acuerdo N° 1341 de la Secretaría de Finanzas, publicado en el Diario Oficial La Gaceta el 12 de febrero 2009, que aprueba las Normas Técnicas del Subsistema de Presupuesto y Artículo 262 Capítulo VI “Monitoreo, Seguimiento y Evaluación” del Decreto Legislativo N° 4-2025 publicado en el diario oficial La Gaceta el 6 de febrero 2025, correspondiente a la Ley del Presupuesto del Ejercicio Fiscal 2025 y sus Disposiciones Generales, aprobadas por el Congreso Nacional.

#### **a. Autoridad Legislativa**

En el año 2016 se crea el Servicio de Administración de Rentas (SAR), mediante Decreto Ejecutivo PCM-084-2015, publicado en el Diario Oficial La Gaceta en su edición N° 33,971 del 27 de febrero de 2016, como entidad desconcentrada, adscrita a la Presidencia de la República, con autonomía funcional, técnica, administrativa y de seguridad nacional, con personalidad jurídica propia, responsable de la administración tributaria, con autoridad y competencia a nivel nacional y con domicilio en la Capital de la República.

Mediante Decreto Ejecutivo PCM-025-2018 de fecha 25 de julio de 2018, publicado en el Diario Oficial La Gaceta en su edición N° 34,701 se reforma el Artículo 4 del Decreto Ejecutivo PCM-009-2018 de fecha 15 de marzo de 2018, publicado en el Diario Oficial La Gaceta de fecha 23 de marzo de 2018, pasando el Servicio de Administración de Rentas – SAR a ser coordinado por el Gabinete Económico.

#### **b. Visión**

Construir un sistema tributario en donde los y las contribuyentes paguen por su propia voluntad los impuestos que les corresponde.



### **c. Misión**

Administrar de forma ética y transparente el Sistema Tributario de Honduras, facilitando a los contribuyentes el cumplimiento oportuno de sus obligaciones tributarias; aplicando las leyes tributarias con integridad y justicia para contribuir al desarrollo, seguridad y cohesión social de Honduras.

### **d. Funciones**

Las funciones que conforme a Ley le competen son las siguientes:

1. Cumplir y hacer cumplir las disposiciones de la Constitución de la República, Convenios Internacionales en materia Tributaria, el Código Tributario, las Leyes y demás normas de carácter tributario.
2. Fiscalizar el cumplimiento de las obligaciones tributarias, a efecto de combatir la evasión y elusión fiscal.
3. Crear planes y programas de gestión administrativa acorde con los lineamientos de la política económica y metas de recaudación anuales acordadas.
4. Promover la cultura tributaria en la población por medio de programas de asistencia, orientación y educación fiscal.
5. Establecer y mantener relaciones con instituciones, organismos nacionales e internacionales y agencias de cooperación vinculadas a la administración tributaria, así como celebrar Acuerdos, Contratos y Convenios vinculados con el desarrollo de sus funciones.
6. Administrar el Sistema Tributario, ejerciendo todas las atribuciones y facultades establecidas en el Código Tributario y demás Leyes y Reglamentos relacionados con la materia.
7. Gestionar la recaudación de los tributos y gravámenes establecidos en las Leyes Tributarias
8. Requerir de terceros públicos o privados la información contable, financiera, bursátil, registral y de cualquier índole, necesaria para el cumplimiento de funciones investigativas, de control y fiscalizadoras establecidas en el Código Tributario y demás Leyes y Reglamentos relacionadas.
9. Designar Agentes de Percepción o de Retención de cualquier tributo o carga impositiva.



10. Imponer las sanciones conforme a lo dispuesto en el Código Tributario y en las Leyes vigentes, incluyendo la clausura temporal de sitios en donde se ejerza la actividad operacional, comercial, industrial, profesión u oficio, cuando el contribuyente no cumpla con las obligaciones fiscales contenidas en las disposiciones antes enunciadas.
11. Aprobar Acuerdos de carácter particular y general para la aplicación eficiente de las disposiciones en materia tributaria
12. Resolver los procedimientos iniciados de oficio o a instancia de parte en el marco de sus competencias.
13. Cualquier otra facultad o atribución que se establezcan y que estaban en las Leyes y Reglamentos atribuidas a la suprimida Dirección Ejecutiva de Ingresos (DEI).

## **II. RESUMEN DE LA COMPOSICIÓN DEL PRESUPUESTO**

El presente Informe contiene el análisis de la Ejecución Física y Financiera del Plan Operativo Anual y del Presupuesto de Ingresos y Egresos del Servicio de Administración de Rentas (SAR) correspondiente al tercer trimestre de 2025.

El Servicio de Administración de Rentas (SAR) cuenta con un presupuesto aprobado de novecientos setenta y cuatro millones veintiocho mil ochocientos cuarenta y cinco mil lempiras exactos (L974,028,845.00) representando el 0.23% del Presupuesto General de Ingresos y Egresos de la República, que asciende a cuatrocientos treinta mil novecientos siete millones ochocientos veintiún mil doscientos ochenta y seis lempiras exactos (L430,907,821,286.00).

La siguiente sección del informe provee un análisis de la composición del presupuesto vigente:

### **a. Fuente de Presupuesto Vigente**

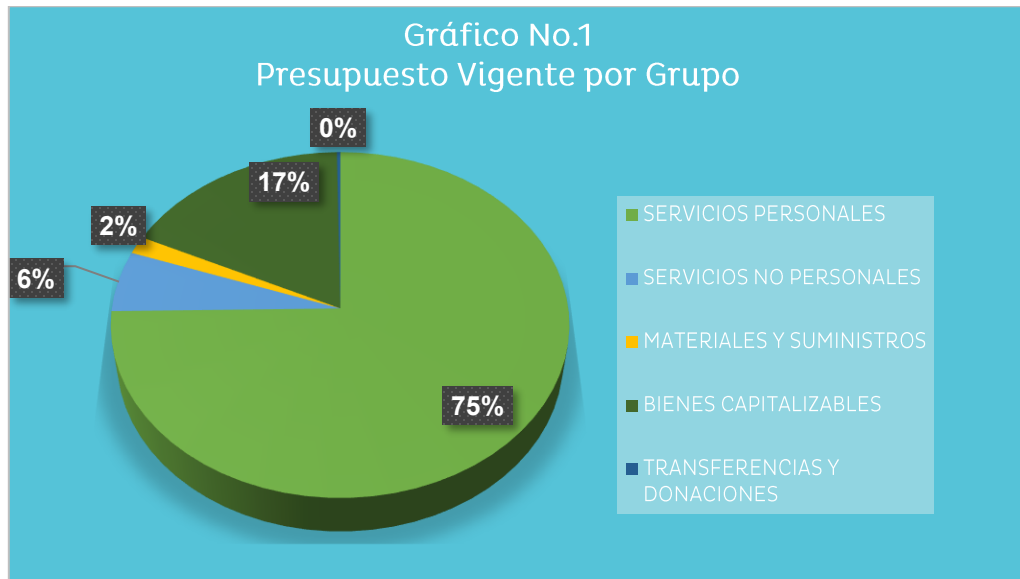
El presupuesto vigente en el Ejercicio Fiscal, 2025 para el Servicio de Administración de Rentas (SAR) cuenta únicamente con Fondos Nacionales por L924,059,629.00.

### **b. Presupuesto Vigente por Grupo**

Como se observa en la gráfica, el presupuesto aprobado fue distribuido según la funcionalidad institucional, destacando el Grupo de Servicios Personales con el 75% del total.

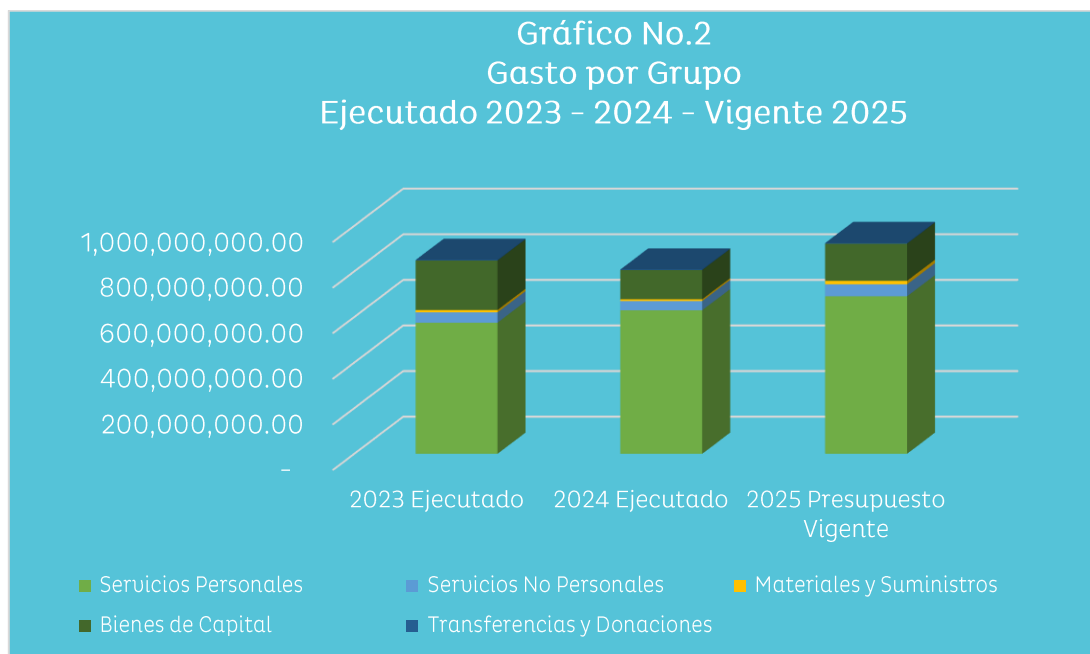


Le siguen Servicios No Personales con 6%, Materiales y Suministros 2%, Bienes Capitalizables con 17% y Transferencias y Donaciones con 0%.



**c. Gasto por Grupo Ejecutado 2023-2024-Vigente 2025**

La siguiente gráfica muestra la distribución de los gastos presupuestarios en los últimos dos años (2023 y 2024) considerando también el presupuesto vigente del Ejercicio Fiscal, 2025.



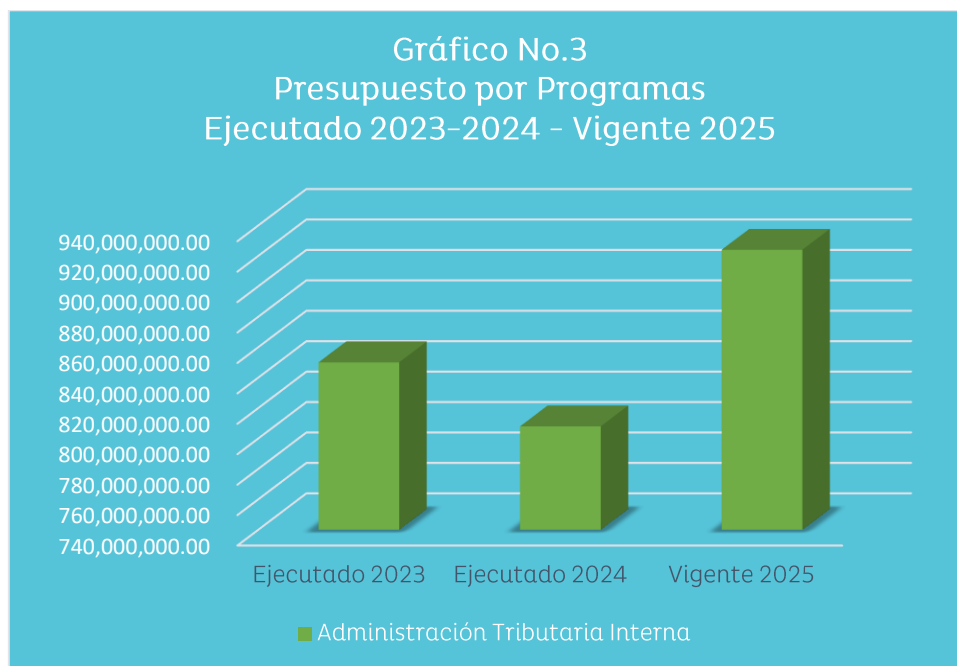


#### **d. Presupuesto Vigente por Programa**

En cuanto a la ejecución por programa, el Servicio de Administración de Rentas (SAR) destina la totalidad de su presupuesto vigente al Programa 11 “Administración Tributaria Interna”. Este programa engloba todas las actividades y funciones relacionadas con la recaudación, fiscalización y control de los tributos en Honduras.

#### **e. Gasto por Programa Ejecutado 2023-2024 - Vigente 2025**

La gráfica siguiente muestra el total de gastos del único programa con el que cuenta el Servicio de Administración de Rentas (SAR), el cual se ha tenido en los últimos dos años (2023 y 2024), incluyendo el presupuesto vigente del Ejercicio Fiscal 2025. La ejecución del presupuesto de la institución en 2024 fue menor que en 2023.



### **III. ANÁLISIS DE LA EJECUCIÓN PRESUPUESTARIA**

#### **a. Asuntos Relevantes**

Para obtener una mejor obtención de ingresos fiscales, la institución en colaboración con el Gobierno tiene como objetivo la simplificación del sistema tributario, asimismo el control y fiscalización de contribuyentes a fin de evitar el fraude y la elusión fiscal.



## b. Análisis de los Ingresos

El ingreso generado por el Servicio de Administración de Rentas (SAR) esta Institución es recaudado por Actos Administrativos, por diferentes actividades de su propia naturaleza.

Conforme a lo establecido en las Disposiciones Generales del Presupuesto General de Ingresos y Egresos de la República, Ejercicio Fiscal vigente, a la Institución le corresponde el 50% de los ingresos generados a través de la fuente de financiamiento 12-Recursos Propios.

**Cuadro No.1**  
**Ingresos por Tipo de Rubro**  
(Cifras en Lempiras)

Nombre	Aprobado	Vigente	Recaudación del III Trimestre	Recaudación Acumulado del III Trimestre	% Trim.	% Trim.A cum.
Actos Administrativos	26,751,902.00	26,751,902.00	7,369,571.00	19,378,571.00	27.55	72.44
Ingresos por Subasta	-	30,784.00	-	30,982.50	-	100.64
<b>TOTAL</b>	<b>26,751,902.00</b>	<b>26,782,686.00</b>	<b>7,369,571.00</b>	<b>19,409,553.50</b>	<b>27.52</b>	<b>72.47</b>

### Observaciones sobre recaudación trimestral

Durante el tercer trimestre del 2025 el Servicio de Administración de Rentas (SAR) reportó una recaudación de L7.4 millones, esta cifra representa un 27.5% en comparación con su presupuesto Vigente. El ingreso se concentra principalmente en el rubro de Actos Administrativos.

Este resultado se considera satisfactorio, dado que alcanzó el objetivo presupuestario establecido para el periodo.

Así mismo, cabe destacar que la recaudación del segundo trimestre fue mayor habiendo alcanzado L7.9 millones lo que representó un 29.6% de su presupuesto vigente.

### Observaciones sobre recaudación Acumulado trimestral

Durante el periodo de enero-septiembre del 2025, la recaudación acumulada asciende a L19.4 millones que representa un 72.5% en comparación con el Presupuesto Vigente, este resultado se considera desfavorable dado que se encuentra por debajo de la meta establecida para el periodo.

Es importante señalar que se han realizado modificaciones presupuestarias en el rubro de Ingresos por Subasta por L30,784.00.



### c. Análisis de los Gastos.

#### 1. Gastos por Grupo

La clasificación por Objeto del Gasto se define como una ordenación sistemática y homogénea de los bienes, servicios y transferencias que el Sector Público utiliza en su gestión. Esto permite identificar claramente y con transparencia los bienes y servicios adquiridos, así como las transferencias ejecutadas.

La siguiente tabla proporciona un resumen de los gastos por grupo total fuentes. Para más detalles a nivel de Fuentes Nacionales, que corresponden a la Clasificación del Gasto por Objeto Específico (Ver Anexo No. 1 Presupuesto de Egresos por Objeto Detallado).

Cuadro No. 2  
**Ejecución de Egresos por Grupo del Gasto**  
**Fondos Totales**  
(cifras en Lempiras)

Grupo del Gasto	Descripción	Presupuesto Aprobado	Presupuesto Vigente	Ejecutado III Trimestre	Ejecutado Acumulado	Disponible	% del Trim	% Acum
10000	Servicios Personales	697,316,549	690,719,316	162,126,713	468,885,288	221,834,028	23.5	67.9
20000	Servicios No Personales	44,255,011	52,530,917	11,732,454	30,320,656	22,210,261	22.3	57.7
30000	Materiales y Suministros	17,684,357	15,333,500	2,379,823	7,385,175	7,948,325	15.5	48.2
40000	Bienes Capitalizables	162,362,928	163,065,896	3,777,950	22,011,588	141,054,308	2.3	13.5
50000	Transferencias y Donaciones	52,410,000	2,410,000	1,065,444	1,784,639	625,361	44.2	74.1
Total		974,028,845	924,059,629	181,082,384	530,387,345	393,672,284	19.6	57.4

#### Observaciones sobre Ejecución Trimestral

El Servicio de Administración de Rentas (SAR) muestra una ejecución para el tercer trimestre de L181,082,384.00, que representa 19.6% de su presupuesto vigente. Los grupos más relevantes según su nivel de ejecución son los siguientes:

- Transferencias y Donaciones: 44.2%.
- Servicios Personales: 23.5%.
- Servicios No Personales: 22.3%.
- Materiales y Suministros: 15.5%.
- Bienes Capitalizables: 2.3%.



## **Observaciones sobre Ejecución Acumulada**

El Servicio de Administración de Rentas (SAR) muestra una ejecución acumulada de L393,672,284.00, que representa 57.4% de su presupuesto vigente. Los grupos más relevantes según su nivel de ejecución son los siguientes:

- Transferencias y Donaciones: 74.1%.
- Servicios Personales: 67.9%.
- Servicios No Personales: 57.7%.
- Materiales y Suministros: 48.2%.
- Bienes Capitalizables: 13.5%.

## **Respuesta de la Institución**

No requiere respuesta de la Institución.

## **2. Gastos por Programa**

Esta sección brinda una descripción general tanto del desempeño financiero como el físico del programa para el presente trimestre, así como también a la fecha. La información financiera de dicho programa ha sido consolidada. Para información detallada ver Anexo 2.

### **a. Programas Operativos**

#### **Programa 11 – Administración Tributaria Interna**

Este Programa tiene como objetivo principal incrementar la recaudación tributaria de forma sostenida a largo plazo, contribuyendo de manera activa al desarrollo socioeconómico de Honduras. Cabe destacar que este es el único programa con el que cuenta la Institución y refleja la totalidad de su ejecución presupuestaria.



**Cuadro No. 3**  
**Ejecución de Egresos por Programa**  
(cifras en Lempiras)

Información Financiera						
Aprobado	Vigente	Ejecutado III Trimestre	Ejecutado Acumulado	Disponible	% Trimestre	% Acumulado
974,028,845	924,059,629	181,082,384	530,387,345	393,672,284	19.6	57.4
Información Física						
Descripción del Producto	Ingresos tributarios internos recaudados en millones de Lempiras entregados al Estado de Honduras			Unidad de Medida del producto	55 - Lempira	
Trimestral						
Programado		Ejecutado		% de Ejecución		
Cantidad	Asignación Presupuestaria	Cantidad	Asignación Presupuestaria	Cantidad	Asignación Presupuestaria	
0	243,507,210	25,891.0	181,082,384	-	74.4	
Anual						
Programado		Ejecutado		% de Ejecución		
Cantidad	Asignación Presupuestaria	Cantidad	Asignación Presupuestaria	Cantidad	Asignación Presupuestaria	
1	924,059,629	79,051.7	530,387,345	7,905,165	57.4	

**Observaciones sobre Ejecución Trimestral**

El SAR recauda millones de lempiras mediante Ingresos Tributarios internos, los cuales entrega al Estado de Honduras, con la unidad de medida en lempiras.

La Ejecución Financiera al Tercer Trimestre es de 19.6%.

En lo que respecta a la Ejecución Física, para el tercer trimestre, la institución programó entregar al Estado de Honduras 0 unidad de medida (en millones de lempiras) con una asignación presupuestaria de L243,507,210.00. Sin embargo, la institución entregó al Estado de Honduras 25,891 unidades de medida (en millones de lempiras), con una ejecución presupuestaria de L181,082,384.00, logrando así una ejecución el 74.4% respecto a lo programado para el tercer trimestre.

Se recomienda que la institución realice una programación adecuada con datos correctos, tomando en consideración las estadísticas con las que puedan programar adecuadamente la cantidad de producto que recaudan (cifras en millones de lempiras) y que son entregados al Estado de Honduras; de manera que el porcentaje de ejecución no presente inconsistencias en las cifras.



## **Observaciones sobre Ejecución Acumulada**

La Ejecución Financiera Acumulada es de 57.4%.

En lo que respecta a la Ejecución Física, la institución programó entregar al Estado de Honduras 1 unidad de medida (en millones de lempiras) con una asignación presupuestaria de L924,059,629.00. Sin embargo, la institución lleva acumulada la entrega al Estado de Honduras de 79,051 unidades de medida (en millones de lempiras), con una ejecución presupuestaria de L530,387,345.00, logrando así una ejecución del 57.4% respecto a lo programado para el Ejercicio Fiscal.

Se recomienda que la institución realice una programación adecuada con datos correctos, tomando en consideración las estadísticas con las que puedan programar adecuadamente la cantidad de producto que recaudan (cifras en millones de lempiras) y que son entregados al Estado de Honduras; de manera que el porcentaje de ejecución no presente inconsistencias en las cifras.

### **Respuesta de la Institución**

No requiere, respuesta de la institución.

### **Modificaciones Relevantes del Programa**

1. L30,784.00 por incorporación de recursos propios: Ampliación de incorporación de recursos propios provenientes de subasta pública interinstitucional, donde participó el Servicio de Administración de Rentas, subasta derivada de la normativa vigente artículo 113 del Reglamento de la Dirección Nacional de Bienes del Estado, según Acuerdo 226-2017 y el artículo 28 de las Normas de Ejecución Presupuestarias Decreto Legislativo 04-2025. Lo anterior con el objetivo de que dichos fondos sean distribuidos en el objeto de gasto 42120 Equipos Varios de Oficina, solicitado mediante Oficio SAR-DE-245-2025 de fecha 12 de junio de 2025.
2. L50,000,000.00 por traslado: Cumpliendo con lo establecido en el Decreto Legislativo No. 42-2025, publicado en el Diario Oficial La Gaceta, edición N° 36,855 del 4 de junio de 2025, donde se detalla el destino de los fondos aprobados por el Congreso Nacional en su artículo 1 PRESUPUESTO ESPECIAL y artículo 2 PRESUPUESTO DE LAS FUERZAS ARMADAS. Estos dos artículos totalizan L1,822,989,305.00 para el proceso de elecciones generales 2025".



#### **IV. RECOMENDACIONES**

- Continuar vigilando el cumplimiento de la normativa legal vigente para la ejecución del presupuesto, conforme a lo establecido en la Ley Orgánica del Presupuesto, las Normas Técnicas del Subsistema de Presupuesto y las Disposiciones Generales del Presupuesto.
- Realizar una mejor programación del POA para optimizar la ejecución de las metas físicas y financieras, traduciendo los esfuerzos realizados en beneficio de la población objetivo.



## **V. ANEXOS**

1. Clasificación del Objeto Específico del Gastos Total Fondos.
  - 1.1 Objetiva Clasificación del Gasto por Objeto Tesoro Nacional.
  - 1.2 Objetiva Clasificación del Gasto por Objeto Recursos Propios.
2. Ejecución por Programa y Grupo de Gasto.
3. Modificaciones Presupuestarias.

**ANEXO N° 1**  
**SECRETARÍA DE FINANZAS**  
**ADMINISTRACIÓN PÚBLICA CENTRAL**  
**INSTITUCIÓN 037: SERVICIO DE ADMINISTRACIÓN DE RENTAS (SAR)**  
**PRESUPUESTO DE EGRESOS POR OBJETO DETALLADO**  
**TERCER TRIMESTRE DE 2025**  
**FONDOS TOTALES**  
**(Cifras en Lempiras)**

Objeto	Descripción	Presupuesto Aprobado	Presupuesto Vigente	Ejecutado III Trimestre	Ejecutado Acumulado	Variación Trimestral		Variación Acumulada	
						Vigente / Ejecutado	% de Ejecución	Vigente / Acumulado	% de Ejecución
<b>10000</b>	<b>SERVICIOS PERSONALES</b>	<b>697,316,549</b>	<b>690,719,316</b>	<b>162,126,713</b>	<b>468,885,288</b>	<b>528,592,603</b>	<b>23.5</b>	<b>221,834,028</b>	<b>67.9</b>
11100	Sueldos Básicos	493,327,534	479,585,545	128,581,803	344,895,954	351,003,742	26.8	134,689,591	71.9
11400	Adicionales	6,212,008	218,419	-	-	218,419	-	218,419	-
11510	Decimotercer Mes	37,948,273	39,400,965	134,418	153,982	39,266,547	0.3	39,246,983	0.4
11520	Decimocuarto Mes	37,948,273	34,292,572	1,482,542	33,771,514	32,810,030	4.3	521,058	98.5
11600	Complementos	37,948,273	39,385,467	9,753,787	30,065,052	29,631,680	24.8	9,320,415	76.3
11710	Contribuciones al Instituto Nacional de Jubilaciones y Pensiones de los Empleados y Funcionarios del Poder Ejecutivo	71,532,494	69,443,083	16,569,554	45,472,936	52,873,529	23.9	23,970,147	65.5
11750	Contribuciones para Seguro Social	10,421,454	9,688,454	2,369,287	6,972,842	7,319,167	24.5	2,715,612	72.0
12100	Sueldos Básicos	1,635,396	-	-	-	-	-	-	-
12410	Decimotercer Mes	136,283	-	-	-	-	-	-	-
12420	Decimocuarto Mes	136,283	-	-	-	-	-	-	-
12550	Contribuciones para Seguro Social	70,278	-	-	-	-	-	-	-
16200	Compensaciones	-	18,704,811	3,235,322	7,553,008	15,469,489	17.3	11,151,803	40.4
<b>20000</b>	<b>SERVICIOS NO PERSONALES</b>	<b>44,255,011</b>	<b>52,530,917</b>	<b>11,732,454</b>	<b>30,320,656</b>	<b>40,798,463</b>	<b>22.3</b>	<b>22,210,261</b>	<b>57.7</b>
21110	Suministro De Energía Eléctrica	13,000,000	13,000,000	1,941,895	6,014,246	11,058,105	14.9	6,985,754	46.3
21200	Agua	319,452	319,452	80,130	175,308	239,322	25.1	144,144	54.9
21420	Telefonía Fija	600,000	600,000	156,685	410,300	443,315	26.1	189,700	68.4
22100	Alquiler de Edificios, Viviendas y Locales	4,217,980	4,980,112	1,529,928	3,139,635	3,450,184	30.7	1,840,477	63.0
22250	Alquiler de Equipo para Computación	4,000,000	4,000,000	3,052,802	3,052,802	947,198	76.3	947,198	76.3
23100	Mantenimiento y Reparación de Edificios y Locales	2,623,107	553,657	133,860	279,410	419,797	24.2	274,247	50.5
23200	Mantenimiento y Reparación de Equipos y Medios de Transporte	1,300,000	3,650,000	176,523	266,481	3,473,477	4.8	3,383,519	7.3
23310	Mantenimiento y Reparación de Equipos y Maquinarias de Producción	900,000	800,000	120,647	120,647	679,354	15.1	679,354	15.1
23320	Mantenimiento y Reparación de Equipos de Tracción y Elevación	426,000	232,588	34,155	81,018	198,433	14.7	151,571	34.8
23360	Mantenimiento y Reparación de Equipo de Oficina y Muebles	1,248,500	1,202,500	-	165,375	1,202,500	-	1,037,125	13.8
23390	Mantenimiento y Reparación de Otros Equipos	890,500	76,000	-	-	76,000	-	76,000	-
23500	Limpieza, Aseo y Fumigación	6,300	-	-	-	-	-	-	-
24300	Servicios Jurídicos	180,000	180,000	-	-	180,000	-	180,000	-
24400	Servicios de Contabilidad y Auditoría	180,000	882,500	225,000	552,500	657,500	25.5	330,000	62.6
24600	Servicios de Informática y Sistemas Computarizados	3,500,000	87,299	23,299	87,299	64,000	26.7	-	100.0
24710	Servicios De Consultoría De Gestión Administrativa Y Financiera	-	300,000	180,000	240,000	120,000	60.0	60,000	80.0
24720	Servicios de Consultoría de Monitoreo y Evaluación	180,000	2,897,000	1,157,067	1,651,734	1,739,933	39.9	1,245,266	57.0
25100	Servicio de Transporte	180,000	180,000	34,716	136,904	145,284	19.3	43,096	76.1
25300	Servicio de Imprenta, Publicaciones y Reproducciones	270,000	370,000	104,443	296,296	265,557	28.2	73,705	80.1
25400	Primas y Gastos de Seguro	1,461,000	3,052,000	616,417	1,140,768	2,435,583	20.2	1,911,232	37.4
25700	Servicio de Internet	3,135,000	3,135,000	686,986	1,245,320	2,448,014	21.9	1,889,680	39.7
26110	Pasajes Nacionales	1,570,000	150,000	27,759	65,688	122,241	18.5	84,312	43.8
26120	Pasajes al Exterior	850,000	306,023	79,279	188,681	226,744	25.9	117,342	61.7
26210	Viáticos Nacionales	1,790,000	3,133,044	1,263,354	3,077,732	1,869,690	40.3	55,312	98.2
26220	Viáticos al Exterior	973,664	404,701	103,978	278,624	300,723	25.7	126,077	68.8

**ANEXO N° 1**  
**SECRETARÍA DE FINANZAS**  
**ADMINISTRACIÓN PÚBLICA CENTRAL**  
**INSTITUCIÓN 037: SERVICIO DE ADMINISTRACIÓN DE RENTAS (SAR)**  
**PRESUPUESTO DE EGRESOS POR OBJETO DETALLADO**  
**TERCER TRIMESTRE DE 2025**  
**FONDOS TOTALES**  
**(Cifras en Lempiras)**

Objeto	Descripción	Presupuesto Aprobado	Presupuesto Vigente	Ejecutado III Trimestre	Ejecutado Acumulado	Variación Trimestral		Variación Acumulada	
						Vigente / Ejecutado	% de Ejecución	Vigente / Acumulado	% de Ejecución
27210	Tasas	341,508	341,508	1,888	19,555	339,620	0.6	321,953	5.7
27500	Gastos Judiciales	-	7,597,533	-	7,597,522	7,597,533	-	11	100.0
29100	Ceremonial y Protocolo	100,000	100,000	1,645	36,814	98,356	1.6	63,186	36.8
29300	Actuaciones Deportivas	12,000	-	-	-	-	-	-	-
<b>30000</b>	<b>MATERIALES Y SUMINISTROS</b>	<b>17,684,357</b>	<b>15,333,500</b>	<b>2,379,823</b>	<b>7,385,175</b>	<b>12,953,677</b>	<b>15.5</b>	<b>7,948,325</b>	<b>48.2</b>
31110	Productos Alimenticios Y Bebidas	864,551	1,242,659	283,240	576,614	959,419	22.8	666,045	46.4
31500	Madera, Corcho y sus Manufacturas	176,000	64,666	-	64,665	64,666	-	1	100.0
32200	Confecciones Textiles	16,000	216,008	-	158,470	216,008	-	57,538	73.4
32310	Prendas de Vestir	91,000	91,000	-	-	91,000	-	91,000	-
33100	Productos De Papel Y Cartón	1,899,185	1,859,732	28,336	1,768,106	1,831,396	1.5	91,626	95.1
33300	Productos de Artes Gráficas	64,500	593,563	191,360	433,694	402,203	32.2	159,869	73.1
33700	Especies Timbradas y Valores	7,550	7,550	-	-	7,550	-	7,550	-
34300	Artículos de Caucho	30,000	-	-	-	-	-	-	-
34400	Llantas y Cámaras de Aire	250,000	213,302	212,902	212,902	400	99.8	400	99.8
35100	Productos Químicos	230,000	230,000	-	-	230,000	-	230,000	-
35210	Productos Farmacéuticos y Medicinales Varios	90,518	200,868	49,090	49,090	151,778	24.4	151,778	24.4
35400	Insecticidas, Fumigantes y Otros	50,000	67,655	67,654	67,654	1	100.0	1	100.0
35500	Tintas, Pinturas y Colorantes	231,000	110,749	110,748	110,748	1	100.0	1	100.0
35610	Gasolina	11,000	11,000	1,666	4,778	9,334	15.1	6,222	43.4
35620	Diesel	1,290,000	1,290,000	329,382	677,148	960,618	25.5	612,852	52.5
35650	Aceites y Grasas Lubricantes	67,100	67,100	-	-	67,100	-	67,100	-
35800	Productos de Material Plástico	538,851	695,189	235,951	402,242	459,238	33.9	292,947	57.9
36100	Productos Ferrosos	405,500	405,500	52,790	70,110	352,710	13.0	335,390	17.3
36400	Herramientas Menores	166,300	166,300	-	-	166,300	-	166,300	-
36930	Elementos de Ferrería	308,700	308,700	3,436	9,981	305,264	1.1	298,719	3.2
37100	Productos De Cemento, Asbesto, Yeso Y Otros	210,000	219,000	91,061	180,457	127,939	41.6	38,543	82.4
37200	Productos de Vidrio	-	11,550	-	-	11,550	-	11,550	-
37300	Productos Con Propiedades Aislantes	13,200	13,200	5,566	5,566	7,634	42.2	7,634	42.2
39100	Elementos de Limpieza y Aseo Personal	479,000	376,250	57,688	312,491	318,563	15.3	63,759	83.1
39200	Útiles de Escritorio, Oficina y Enseñanza	918,682	1,083,560	-	428,126	1,083,560	-	655,434	39.5
39300	Útiles y Materiales Eléctricos	809,440	625,190	761	69,269	624,429	0.1	555,921	11.1
39400	Utensilios de Cocina y Comedor	23,000	-	-	-	-	-	-	-
39530	Material Médico Quirúrgico Menor	20,400	10,400	-	-	10,400	-	10,400	-
39540	Otro Instrumental, Accesorios y Material Médico	-	-	-	-	-	-	-	-
39600	Repuestos y Accesorios	8,391,280	5,149,365	658,192	1,779,619	4,491,173	12.8	3,369,746	34.6
39800	Útiles Deportivos, Recreativos y de Rescate	31,600	3,444	-	3,443	3,444	-	1	100.0
<b>40000</b>	<b>BIENES CAPITALIZABLES</b>	<b>162,362,928</b>	<b>163,065,896</b>	<b>3,777,950</b>	<b>22,011,588</b>	<b>159,287,946</b>	<b>2.3</b>	<b>141,054,308</b>	<b>13.5</b>
42110	Muebles Varios de Oficina	787,438	474,490	91,657	91,657	382,833	19.3	382,833	19.3
42120	Equipos Varios de Oficina	10,478,545	2,869,754	-	224,489	2,869,754	-	2,645,265	7.8
42130	Muebles para Alojamiento Colectivo	604,798	1,444,241	142,325	142,325	1,301,916	9.9	1,301,916	9.9
42140	Electrodomésticos	157,000	500,750	-	62,208	500,750	-	438,542	12.4
42260	Maquinaria y Equipo para Producción Electrónica, Carpintería y Mecánica	3,100,000	100,000	-	-	100,000	-	100,000	-
42270	Maquinaria y Equipo de Producción de Servicio (Agua, Luz, Teléfono etc)	160,000	1,172,275	-	114,264	1,172,275	-	1,058,011	9.7
42310	Equipo de Transporte Terrestre para Personas	2,590,425	4,450,000	-	-	4,450,000	-	4,450,000	-
42340	Equipo de Elevación y Tracción	-	1,629,166	1,629,166	1,629,166	-	100.0	-	100.0
42350	Equipo de Transporte Auxiliar	180,000	80,000	-	49,225	80,000	-	30,775	61.5
42410	Equipo Médico, Sanitario, Hospitalario e Instrumental	18,574	41,074	-	-	41,074	-	41,074	-

**ANEXO N° 1**  
**SECRETARÍA DE FINANZAS**  
**ADMINISTRACIÓN PÚBLICA CENTRAL**  
**INSTITUCIÓN 037: SERVICIO DE ADMINISTRACIÓN DE RENTAS (SAR)**  
**PRESUPUESTO DE EGRESOS POR OBJETO DETALLADO**  
**TERCER TRIMESTRE DE 2025**  
**FONDOS TOTALES**  
**(Cifras en Lempiras)**

Objeto	Descripción	Presupuesto Aprobado	Presupuesto Vigente	Ejecutado III Trimestre	Ejecutado Acumulado	Variación Trimestral		Variación Acumulada	
						Vigente / Ejecutado	% de Ejecución	Vigente / Acumulado	% de Ejecución
42430	Equipo de Laboratorio no Médico	60,000	60,000	-	-	60,000	-	60,000	-
42510	Equipo de Comunicación	698,648	1,409,148	492,021	492,021	917,127	34.9	917,127	34.9
42520	Equipo de Señalamiento	24,000	24,000	-	-	24,000	-	24,000	-
42600	Equipos para Computación	40,540,000	59,187,244	111,723	111,723	59,075,522	0.2	59,075,522	0.2
42710	Muebles y Equipos Educativos	-	24,125	-	-	24,125	-	24,125	-
42720	Equipos Recreativos y Deportivos	-	41,125	-	-	41,125	-	41,125	-
42800	Herramientas Mayores	707,000	542,000	-	-	542,000	-	542,000	-
45100	Aplicaciones Informáticas	95,181,500	82,828,584	1,123,138	18,906,590	81,705,446	1.4	63,921,994	22.8
46200	Equipo de Seguridad (Policía)	75,000	-	-	-	-	-	-	-
47110	Construcciones y Mejoras de Bienes en Dominio Privado	7,000,000	6,000,000	-	-	6,000,000	-	6,000,000	-
47310	Conservación Y Mejoras De Bienes Culturales	-	187,920	187,920	187,920	-	100.0	-	100.0
<b>50000</b>	<b>TRANSFERENCIAS Y DONACIONES</b>	<b>52,410,000</b>	<b>2,410,000</b>	<b>1,065,444</b>	<b>1,784,639</b>	<b>1,344,556</b>	<b>44.2</b>	<b>625,361</b>	<b>74.1</b>
53310	Transferencias a Organismos Internacionales - Cuotas Ordinarias	2,410,000	2,410,000	1,065,444	1,784,639	1,344,556	44.2	625,361	74.1
55110	Transferencias de Capital a Instituciones de la Administración Central	50,000,000	-	-	-	-	-	-	-
<b>Total</b>		<b>974,028,845</b>	<b>924,059,629</b>	<b>181,082,384</b>	<b>530,387,345</b>	<b>742,977,245</b>	<b>19.6</b>	<b>393,672,284</b>	<b>57.4</b>

**ANEXO N° 1.1**  
**SECRETARÍA DE FINANZAS**  
**ADMINISTRACIÓN PÚBLICA CENTRAL**  
**INSTITUCIÓN 037: SERVICIO DE ADMINISTRACIÓN DE RENTAS (SAR)**  
**PRESUPUESTO DE EGRESOS POR OBJETO DETALLADO**  
**TERCER TRIMESTRE DE 2025**  
**FONDOS DEL TESORO NACIONAL**  
**(Cifras en Lempiras)**

Objeto	Descripción	Presupuesto Aprobado	Presupuesto Vigente	Ejecutado III Trimestre	Ejecutado Acumulado	Variación Trimestral		Variación Acumulada	
						Vigente / Ejecutado	% de Ejecución	Vigente / Acumulado	% de Ejecución
<b>10000</b>	<b>SERVICIOS PERSONALES</b>	<b>697,316,549</b>	<b>690,469,206</b>	<b>161,876,603</b>	<b>468,635,178</b>	<b>528,592,603</b>	<b>23.4</b>	<b>221,834,028</b>	<b>67.9</b>
11100	Sueldos Básicos	493,327,534	479,585,545	128,581,803	344,895,954	351,003,742	26.8	134,689,591	71.9
11400	Adicionales	6,212,008	218,419	-	-	218,419	-	218,419	-
11510	Decimotercer Mes	37,948,273	39,400,965	134,418	153,982	39,266,547	0.3	39,246,983	0.4
11520	Decimocuarto Mes	37,948,273	34,292,572	1,482,542	33,771,514	32,810,030	4.3	521,058	98.5
11600	Complementos	37,948,273	39,385,467	9,753,787	30,065,052	29,631,680	24.8	9,320,415	76.3
11710	Contribuciones al Instituto Nacional de Jubilaciones y Pensiones de los Empleados y Funcionarios del Poder Ejecutivo	71,532,494	69,443,083	16,569,554	45,472,936	52,873,529	23.9	23,970,147	65.5
11750	Contribuciones para Seguro Social	10,421,454	9,688,454	2,369,287	6,972,842	7,319,167	24.5	2,715,612	72.0
12100	Sueldos Básicos	1,635,396	-	-	-	-	-	-	-
12410	Decimotercer Mes	136,283	-	-	-	-	-	-	-
12420	Decimocuarto Mes	136,283	-	-	-	-	-	-	-
12550	Contribuciones para Seguro Social	70,278	-	-	-	-	-	-	-
16200	Compensaciones	-	18,454,701	2,985,212	7,302,898	15,469,489	16.2	11,151,803	39.6
<b>20000</b>	<b>SERVICIOS NO PERSONALES</b>	<b>36,089,059</b>	<b>42,837,478</b>	<b>8,836,416</b>	<b>26,140,827</b>	<b>34,001,062</b>	<b>20.6</b>	<b>16,696,651</b>	<b>61.0</b>
21110	Suministro De Energía EléCtrica	13,000,000	13,000,000	1,941,895	6,014,246	11,058,105	14.9	6,985,754	46.3
21200	Agua	319,452	319,452	80,130	175,308	239,322	25.1	144,144	54.9
21420	Telefonía Fija	600,000	600,000	156,685	410,300	443,315	26.1	189,700	68.4
22100	Alquiler de Edificios, Viviendas y Locales	4,217,980	4,738,490	1,529,928	3,139,635	3,208,562	32.3	1,598,855	66.3
22250	Alquiler de Equipo para Computación	2,094,048	2,094,048	2,094,048	2,094,048	-	100.0	-	100.0
23100	Mantenimiento y Reparación de Edificios y Locales	2,623,107	553,657	133,860	279,410	419,797	24.2	274,247	50.5
23200	Mantenimiento y Reparación de Equipos y Medios de Transporte	1,000,000	2,760,500	56,253	136,672	2,704,247	2.0	2,623,828	5.0
23310	Mantenimiento y Reparación de Equipos y Maquinarias de Producción	900,000	800,000	120,647	120,647	679,354	15.1	679,354	15.1
23320	Mantenimiento y Reparación de Equipos de Tracción y Elevación	426,000	232,588	34,155	81,018	198,433	14.7	151,571	34.8
23360	Mantenimiento y Reparación de Equipo de Oficina y Muebles	888,500	842,500	-	165,375	842,500	-	677,125	19.6
23390	Mantenimiento y Reparación de Otros Equipos	890,500	76,000	-	-	76,000	-	76,000	-
23500	Limpieza, Aseo y Fumigación	6,300	-	-	-	-	-	-	-
24300	Servicios Jurídicos	180,000	180,000	-	-	180,000	-	180,000	-
24400	Servicios de Contabilidad y Auditoría	180,000	180,000	-	150,000	180,000	-	30,000	83.3
25100	Servicio de Transporte	180,000	180,000	34,716	136,904	145,284	19.3	43,096	76.1
25300	Servicio de Imprenta, Publicaciones y Reproducciones	270,000	370,000	104,443	296,296	265,557	28.2	73,705	80.1
25400	Primas y Gastos de Seguro	1,461,000	1,541,000	616,417	1,140,768	924,583	40.0	400,232	74.0
25700	Servicio de Internet	3,135,000	3,135,000	686,986	1,245,320	2,448,014	21.9	1,889,680	39.7
26110	Pasajes Nacionales	150,000	150,000	27,759	65,688	122,241	18.5	84,312	43.8
26120	Pasajes al Exterior	850,000	306,023	79,279	188,681	226,744	25.9	117,342	61.7
26210	Viáticos Nacionales	1,790,000	2,509,586	1,031,497	2,454,496	1,478,089	41.1	55,090	97.8
26220	Viáticos al Exterior	473,664	231,893	104,186	194,416	127,707	44.9	37,477	83.8
27210	Tasas	341,508	341,508	1,888	19,555	339,620	0.6	321,953	5.7
27500	Gastos Judiciales	-	7,595,233	-	7,595,233	7,595,233	-	-	100.0
29100	Ceremonial y Protocolo	100,000	100,000	1,645	36,814	98,356	1.6	63,186	36.8
29300	Actuaciones Deportivas	12,000	-	-	-	-	-	-	-
<b>30000</b>	<b>MATERIALES Y SUMINISTROS</b>	<b>4,208,407</b>	<b>4,307,331</b>	<b>1,024,510</b>	<b>2,510,186</b>	<b>3,282,821</b>	<b>23.8</b>	<b>1,797,145</b>	<b>58.3</b>
31110	Productos Alimenticios Y Bebidas	500,000	578,108	144,854	352,617	433,254	25.1	225,491	61.0
33100	Productos De Papel Y Cartón	400,000	340,000	28,336	329,058	311,664	8.3	10,942	96.8
33300	Productos de Artes Gráficas	-	79,902	-	-	79,902	-	79,902	-
33700	Especies Timbradas y Valores	7,550	7,550	-	-	7,550	-	7,550	-
35400	Insecticidas, Fumigantes y Otros	-	914	914	914	-	100.0	-	100.0

**ANEXO N° 1.1**  
**SECRETARÍA DE FINANZAS**  
**ADMINISTRACIÓN PÚBLICA CENTRAL**  
**INSTITUCIÓN 037: SERVICIO DE ADMINISTRACIÓN DE RENTAS (SAR)**  
**PRESUPUESTO DE EGRESOS POR OBJETO DETALLADO**  
**TERCER TRIMESTRE DE 2025**  
**FONDOS DEL TESORO NACIONAL**  
**(Cifras en Lempiras)**

Objeto	Descripción	Presupuesto Aprobado	Presupuesto Vigente	Ejecutado III Trimestre	Ejecutado Acumulado	Variación Trimestral		Variación Acumulada	
						Vigente / Ejecutado	% de Ejecución	Vigente / Acumulado	% de Ejecución
35620	Diesel	1,140,857	1,140,857	329,382	653,644	811,475	28.9	487,213	57.3
37300	Productos Con Propiedades Aislantes	10,000	10,000	5,566	5,566	4,434	55.7	4,434	55.7
39300	Útiles y Materiales Eléctricos	-	-	-	-	-	-	-	-
39600	Repuestos y Accesorios	2,150,000	2,150,000	515,459	1,168,387	1,634,541	24.0	981,613	54.3
<b>40000</b>	<b>BIENES CAPITALIZABLES</b>	<b>157,252,928</b>	<b>157,252,928</b>	<b>1,960,864</b>	<b>20,194,502</b>	<b>155,292,064</b>	<b>1.2</b>	<b>137,058,426</b>	<b>12.8</b>
42110	Muebles Varios de Oficina	787,438	474,490	91,657	91,657	382,833	19.3	382,833	19.3
42120	Equipos Varios de Oficina	10,478,545	2,838,970	-	224,489	2,838,970	-	2,614,481	7.9
42130	Muebles para Alojamiento Colectivo	604,798	1,444,241	142,325	142,325	1,301,916	9.9	1,301,916	9.9
42140	Electrodomésticos	157,000	500,750	-	62,208	500,750	-	438,542	12.4
42260	Maquinaria y Equipo para Producción Electrónica, Carpintería y Mecánica	3,100,000	100,000	-	-	100,000	-	100,000	-
42270	Maquinaria y Equipo de Producción de Servicio (Agua, Luz, Teléfono etc)	160,000	1,172,275	-	114,264	1,172,275	-	1,058,011	9.7
42310	Equipo de Transporte Terrestre para Personas	2,590,425	4,450,000	-	-	4,450,000	-	4,450,000	-
42350	Equipo de Transporte Auxiliar	180,000	80,000	-	49,225	80,000	-	30,775	61.5
42410	Equipo Médico, Sanitario, Hospitalario e Instrumental	18,574	18,574	-	-	18,574	-	18,574	-
42430	Equipo de Laboratorio no Médico	60,000	60,000	-	-	60,000	-	60,000	-
42510	Equipo de Comunicación	600,648	1,311,148	492,021	492,021	819,127	37.5	819,127	37.5
42520	Equipo de Señalamiento	24,000	24,000	-	-	24,000	-	24,000	-
42600	Equipos para Computación	40,540,000	59,187,244	111,723	111,723	59,075,522	0.2	59,075,522	0.2
42800	Herramientas Mayores	695,000	530,000	-	-	530,000	-	530,000	-
45100	Aplicaciones Informáticas	95,181,500	81,061,236	1,123,138	18,906,590	79,938,098	1.4	62,154,646	23.3
46200	Equipo de Seguridad (Policía)	75,000	-	-	-	-	-	-	-
47110	Construcciones y Mejoras de Bienes en Dominio Privado	2,000,000	4,000,000	-	-	4,000,000	-	4,000,000	-
<b>50000</b>	<b>TRANSFERENCIAS Y DONACIONES</b>	<b>52,410,000</b>	<b>2,410,000</b>	<b>1,065,444</b>	<b>1,784,639</b>	<b>1,344,556</b>	<b>44.2</b>	<b>625,361</b>	<b>74.1</b>
53310	Transferencias a Organismos Internacionales - Cuotas Ordinarias	2,410,000	2,410,000	1,065,444	1,784,639	1,344,556	44.2	625,361	74.1
55110	Transferencias de Capital a Instituciones de la Administración Central	50,000,000	-	-	-	-	-	-	-
	<b>Total</b>	<b>947,276,943</b>	<b>897,276,943</b>	<b>174,763,837</b>	<b>519,265,331</b>	<b>722,513,106</b>	<b>19.5</b>	<b>378,011,612</b>	<b>57.9</b>

**ANEXO N° 1.2**  
**SECRETARÍA DE FINANZAS**  
**ADMINISTRACIÓN PÚBLICA CENTRAL**  
**INSTITUCIÓN 037: SERVICIO DE ADMINISTRACIÓN DE RENTAS (SAR)**  
**PRESUPUESTO DE EGRESOS POR OBJETO DETALLADO**  
**TERCER TRIMESTRE DE 2025**  
**FONDOS DE RECURSOS PROPIOS**  
**(Cifras en Lempiras)**

Objeto	Descripción	Presupuesto Aprobado	Presupuesto Vigente	Ejecutado III Trimestre	Ejecutado Acumulado	Variación Trimestral		Variación Acumulada	
						Vigente / Ejecutado	% de Ejecución	Vigente / Acumulado	% de Ejecución
<b>10000</b>	<b>SERVICIOS PERSONALES</b>	-	250,110	250,110	250,110	-	100.0	-	100.0
16200	Compensaciones	-	250,110	250,110	250,110	-	100.0	-	100.0
<b>20000</b>	<b>SERVICIOS NO PERSONALES</b>	<b>8,165,952</b>	<b>9,693,439</b>	<b>2,896,039</b>	<b>4,179,829</b>	<b>6,797,400</b>	<b>29.9</b>	<b>5,513,610</b>	<b>43.1</b>
22100	Alquiler de Edificios, Viviendas y Locales	-	241,622	-	-	241,622	-	241,622	-
22250	Alquiler de Equipo para Computación	1,905,952	1,905,952	958,754	958,754	947,198	50.3	947,198	50.3
23200	Mantenimiento y Reparación de Equipos y Medios de Transporte	300,000	889,500	120,270	129,809	769,230	13.5	759,691	14.6
23360	Mantenimiento y Reparación de Equipo de Oficina y Muebles	360,000	360,000	-	-	360,000	-	360,000	-
24400	Servicios de Contabilidad y Auditoría	-	702,500	225,000	402,500	477,500	32.0	300,000	57.3
24600	Servicios de Informática y Sistemas Computarizados	3,500,000	87,299	23,299	87,299	64,000	26.7	-	100.0
24710	Servicios De Consultoría De Gestión Administrativa Y Financiera	-	300,000	180,000	240,000	120,000	60.0	60,000	80.0
24720	Servicios de Consultoría de Monitoreo y Evaluación	180,000	2,897,000	1,157,067	1,651,734	1,739,933	39.9	1,245,266	57.0
25400	Primas y Gastos de Seguro	-	1,511,000	-	-	1,511,000	-	1,511,000	-
26110	Pasajes Nacionales	1,420,000	-	-	-	-	-	-	-
26210	Viáticos Nacionales	-	623,458	231,858	623,236	391,600	37.2	222	100.0
26220	Viáticos al Exterior	500,000	172,808	208	84,209	173,016	0.1	88,599	48.7
27500	Gastos Judiciales	-	2,300	-	2,289	2,300	-	11	99.5
29300	Actuaciones Deportivas	-	-	-	-	-	-	-	-
<b>30000</b>	<b>MATERIALES Y SUMINISTROS</b>	<b>13,475,950</b>	<b>11,026,169</b>	<b>1,355,313</b>	<b>4,874,989</b>	<b>9,670,856</b>	<b>12.3</b>	<b>6,151,180</b>	<b>44.2</b>
31110	Productos Alimenticios Y Bebidas	364,551	664,551	138,386	223,997	526,165	20.8	440,554	33.7
31500	Madera, Corcho y sus Manufacturas	176,000	64,666	-	64,665	64,666	-	1	100.0
32200	Confecciones Textiles	16,000	216,008	-	158,470	216,008	-	57,538	73.4
32310	Prendas de Vestir	91,000	91,000	-	-	91,000	-	91,000	-
33100	Productos De Papel Y Cartón	1,499,185	1,519,732	-	1,439,048	1,519,732	-	80,684	94.7
33300	Productos de Artes Gráficas	64,500	513,661	191,360	433,694	322,301	37.3	79,967	84.4
34300	Artículos de Caucho	30,000	-	-	-	-	-	-	-
34400	Llantas y Cámaras de Aire	250,000	213,302	212,902	212,902	400	99.8	400	99.8
35100	Productos Químicos	230,000	230,000	-	-	230,000	-	230,000	-
35210	Productos Farmacéuticos y Medicinales Varios	90,518	200,868	49,090	49,090	151,778	24.4	151,778	24.4
35400	Insecticidas, Fumigantes y Otros	50,000	66,741	66,740	66,740	1	100.0	1	100.0
35500	Tintas, Pinturas y Colorantes	231,000	110,749	110,748	110,748	1	100.0	1	100.0
35610	Gasolina	11,000	11,000	1,666	4,778	9,334	15.1	6,222	43.4
35620	Diesel	149,143	149,143	-	23,504	149,143	-	125,639	15.8
35650	Aceites y Grasas Lubricantes	67,100	67,100	-	-	67,100	-	67,100	-
35800	Productos de Material Plástico	538,851	695,189	235,951	402,242	459,238	33.9	292,947	57.9
36100	Productos Ferrosos	405,500	405,500	52,790	70,110	352,710	13.0	335,390	17.3
36400	Herramientas Menores	166,300	166,300	-	-	166,300	-	166,300	-
36930	Elementos de Ferrería	308,700	308,700	3,436	9,981	305,264	1.1	298,719	3.2
37100	Productos De Cemento, Asbesto, Yeso Y Otros	210,000	219,000	91,061	180,457	127,939	41.6	38,543	82.4
37200	Productos de Vidrio	-	11,550	-	-	11,550	-	11,550	-
37300	Productos Con Propiedades Aislantes	3,200	3,200	-	-	3,200	-	3,200	-
39100	Elementos de Limpieza y Aseo Personal	479,000	376,250	57,688	312,491	318,563	15.3	63,759	83.1
39200	Útiles de Escritorio, Oficina y Enseñanza	918,682	1,083,560	-	428,126	1,083,560	-	655,434	39.5
39300	Útiles y Materiales Eléctricos	809,440	625,190	761	69,269	624,429	0.1	555,921	11.1

**ANEXO N° 1.2**  
**SECRETARÍA DE FINANZAS**  
**ADMINISTRACIÓN PÚBLICA CENTRAL**  
**INSTITUCIÓN 037: SERVICIO DE ADMINISTRACIÓN DE RENTAS (SAR)**  
**PRESUPUESTO DE EGRESOS POR OBJETO DETALLADO**  
**TERCER TRIMESTRE DE 2025**  
**FONDOS DE RECURSOS PROPIOS**  
**(Cifras en Lempiras)**

Objeto	Descripción	Presupuesto Aprobado	Presupuesto Vigente	Ejecutado III Trimestre	Ejecutado Acumulado	Variación Trimestral		Variación Acumulada	
						Vigente / Ejecutado	% de Ejecución	Vigente / Acumulado	% de Ejecución
39400	Utensilios de Cocina y Comedor	23,000	-	-	-	-	-	-	-
39530	Material Médico Quirúrgico Menor	20,400	10,400	-	-	10,400	-	10,400	-
39540	Otro Instrumental, Accesorios y Material Médico	-	-	-	-	-	-	-	-
39600	Repuestos y Accesorios	6,241,280	2,999,365	142,733	611,232	2,856,632	4.8	2,388,133	20.4
39800	Útiles Deportivos, Recreativos y de Rescate	31,600	3,444	-	3,443	3,444	-	1	100.0
<b>40000</b>	<b>BIENES CAPITALIZABLES</b>	<b>5,110,000</b>	<b>5,812,968</b>	<b>1,817,086</b>	<b>1,817,086</b>	<b>3,995,882</b>	<b>31.3</b>	<b>3,995,882</b>	<b>31.3</b>
42120	Equipos Varios de Oficina	-	30,784	-	-	30,784	-	30,784	-
42340	Equipo de Elevación y Tracción	-	1,629,166	1,629,166	1,629,166	-	100.0	-	100.0
42410	Equipo Médico, Sanitario, Hospitalario e Instrumental	-	22,500	-	-	22,500	-	22,500	-
42510	Equipo de Comunicación	98,000	98,000	-	-	98,000	-	98,000	-
42710	Muebles y Equipos Educativos	-	24,125	-	-	24,125	-	24,125	-
42720	Equipos Recreativos y Deportivos	-	41,125	-	-	41,125	-	41,125	-
42800	Herramientas Mayores	12,000	12,000	-	-	12,000	-	12,000	-
45100	Aplicaciones Informáticas	-	1,767,348	-	-	1,767,348	-	1,767,348	-
47110	Construcciones y Mejoras de Bienes en Dominio Privado	5,000,000	2,000,000	-	-	2,000,000	-	2,000,000	-
47310	Conservación Y Mejoras De Bienes Culturales	-	187,920	187,920	187,920	-	100.0	-	100.0
<b>Total</b>		<b>26,751,902</b>	<b>26,782,686</b>	<b>6,318,547</b>	<b>11,122,014</b>	<b>20,464,139</b>	<b>23.6</b>	<b>15,660,672</b>	<b>41.5</b>

**ANEXO N° 2**  
**SECRETARÍA DE FINANZAS**  
**ADMINISTRACIÓN PÚBLICA CENTRAL**  
**INSTITUCIÓN 037: SERVICIO DE ADMINISTRACIÓN DE RENTAS (SAR)**  
**PRESUPUESTO DE EGRESOS POR PROGRAMA Y GRUPO DE GASTO**  
**TERCER TRIMESTRE DE 2025**  
**TOTAL FONDOS**  
**(Cifras en Lempiras)**

Programa	Grupo	Descripción	Presupuesto Aprobado	Presupuesto Vigente	Ejecutado III Trimestre	Ejecutado Acumulado	Variación Trimestral		Variación Acumulada	
							Vigente / Ejecutado	% de Ejecución	Vigente / Acumulado	% de Ejecución
11		<b>ADMINISTRACIÓN TRIBUTARIA INTERNA</b>	<b>974,028,845</b>	<b>924,059,629</b>	<b>181,082,384</b>	<b>530,387,345</b>	<b>742,977,245</b>	<b>19.6</b>	<b>393,672,284</b>	<b>57.4</b>
	10000	SERVICIOS PERSONALES	697,316,549	690,719,316	162,126,713	468,885,288	528,592,603	23.5	221,834,028	67.9
	20000	SERVICIOS NO PERSONALES	44,255,011	52,530,917	11,732,454	30,320,656	40,798,463	22.3	22,210,261	57.7
	30000	MATERIALES Y SUMINISTROS	17,684,357	15,333,500	2,379,823	7,385,175	12,953,677	15.5	7,948,325	48.2
	40000	BIENES CAPITALIZABLES	162,362,928	163,065,896	3,777,950	22,011,588	159,287,946	2.3	141,054,308	13.5
	50000	TRANSFERENCIAS Y DONACIONES	52,410,000	2,410,000	1,065,444	1,784,639	1,344,556	44.2	625,361	74.1
		<b>Total</b>	<b>974,028,845</b>	<b>924,059,629</b>	<b>181,082,384</b>	<b>530,387,345</b>	<b>742,977,245</b>	<b>19.6</b>	<b>393,672,284</b>	<b>57.4</b>

ANEXO N° 3  
SECRETARÍA DE FINANZAS  
ADMINISTRACIÓN PÚBLICA CENTRAL  
INSTITUCIÓN 037: SERVICIO DE ADMINISTRACIÓN DE RENTAS (SAR)  
MODIFICACIONES PRESUPUESTARIAS  
TERCER TRIMESTRE DE 2025  
(Cifras en Lempiras)

No.	Descripción de Modificación	Aumentos		Disminuciones		Recursos Propios	Monto		Numero de Documento FMP - 05	Justificación
		Nacionales	Total	Nacionales	Totales		Nacionales	Total		
105	Ampliación por incorporación de recursos propios	30,784.00	30,784.00	-	-	30,784	30,784	30,784	16	Se solicita modificación presupuestaria por ampliación de incorporación de recursos propios provenientes de subasta pública interinstitucional, donde participó el Servicio de Administración de Rentas, subasta derivada de la normativa vigente artículo 113 del Reglamento de la Dirección Nacional de Bienes del Estado, según Acuerdo 226-2017 y el artículo 28 de las Normas de Ejecución Presupuestarias Decreto Legislativo 04-2025. Lo anterior con el objetivo de que dichos fondos sean distribuidos en el objeto de gasto 42120 Equipos Varios de Oficina, solicitado mediante Oficio SAR-DE-245-2025 de fecha 12 de junio de 2025.
490	Traslados entre Objetos del Gasto de la Administración Central con ERP	-	-	50,000,000	50,000,000	-	50,000,000	50,000,000	12	DL 42-2025  Cumpliendo con lo establecido en el Decreto Legislativo No. 42-2025, publicado en el Diario Oficial La Gaceta, edición N° 36,855 del 4 de junio de 2025, donde se detalla el destino de los fondos aprobados por el Congreso Nacional en su artículo 1PRESUPUESTO ESPECIAL. "Aprobar el PRESUPUESTO ESPECIAL DE LAS ELECCIONES GENERALES 2025, hasta por un monto de UN MIL SETECIENTOS TREINTA Y SIETE MILLONES QUINIENTOS MIL LEMPIRAS (L.1,737,500,000.00), para los Ejercicios Fiscales 2025 y 2026 y artículo 2 PRESUPUESTO DE LAS FUERZAS ARMADAS. Aprobar el PRESUPUESTO ESPECIAL DE LAS FUERZAS ARMADAS PARA LAS ELECCIONES GENERALES 2025, hasta por un monto de OCHENTA Y CINCO MILLONES CUATROCIENTOS OCHENTA Y NUEVE MIL TRESCIENTOS CINCO LEMPIRAS EXACTOS (L.85,489,305.00), el mismo que les será transferido a través del Consejo Nacional Electoral (CNE) en el Ejercicio Fiscal 2025. Estos dos artículos totalizan L1,822,989,305.00 para el proceso de elecciones generales 2025".
TOTAL		30,784	30,784	50,000,000	50,000,000	30,784	49,969,216	49,969,216		