



Secretaría de  
**Finanzas**  
Gobierno de la República

# Informe de Seguimiento y Evaluación de la Ejecución Presupuestaria Física y Financiera al Tercer Trimestre 2025

39 Servicio Nacional de Emprendimiento  
y de Pequeños Negocios  
( **SENPRENDE** )



Tegucigalpa, M.D.C. Noviembre 2025



## **SEGUIMIENTO Y EVALUACIÓN DE LA GESTIÓN PRESUPUESTARIA TERCER TRIMESTRE 2025**

039: SERVICIO NACIONAL DE EMPRENDIMIENTO Y DE PEQUEÑOS  
NEGOCIOS (SENPRENDE)

### **I. ANTECEDENTES**

La Secretaría de Estado en el Despacho de Finanzas realiza el Informe de la Ejecución del Presupuesto de Ingresos y Egresos, con base a los artículos 45 y 46 Capítulo VII “Del Seguimiento y Evaluación de la Ejecución Presupuestaria” del Decreto Legislativo N° 83-2004, contentivo de la Ley Orgánica del Presupuesto, Acuerdo N° 1341 de la Secretaría de Finanzas, publicado en el Diario Oficial La Gaceta el 12 de febrero 2009, que aprueba las Normas Técnicas del Subsistema de Presupuesto y Artículo 262 Capítulo VI “Monitoreo, Seguimiento y Evaluación” del Decreto Legislativo N° 4-2025 publicado en el diario oficial La Gaceta el 6 de febrero 2025, correspondiente a la Ley del Presupuesto del Ejercicio Fiscal 2025 y sus Disposiciones Generales, aprobadas por el Congreso Nacional.

#### **a. Autoridad Legislativa**

El Servicio Nacional de Emprendimiento y de Pequeños Negocios conocida por las siglas SENPRENDE, fue creada mediante Decreto Ejecutivo PCM-034-2019 de fecha 18 de julio de 2019.

#### **b. Misión**

Rectorar las políticas y brindar servicios de formalización, asistencia técnica y acceso a financiamiento para los emprendedores a nivel nacional, a fin de fortalecer la economía mediante la creación de nuevas oportunidades impulsando la producción sostenible y generación de nuevos empleos, para contribuir al desarrollo económico del país.

#### **c. Funciones**

Las funciones del Servicio Nacional de Emprendimiento y de Pequeños Negocios (SENPRENDE), son las siguientes:



- ✓ Formular las políticas, planes y programas para el fomento de la micro, pequeña y mediana empresa, desarrollo del emprendimiento y de las empresas del Sector Social de la Economía.
- ✓ Desarrollar los mecanismos necesarios para la ejecución de los programas y proyectos de asistencia técnica, capacitación, comunicación y articulación con los organismos públicos y privados.
- ✓ Crear programas de acceso al crédito o inclusión financiera con fondos de capital de riesgo, con el fin de reconstruir el historial crediticio de personas o empresas que no tienen acceso al Sistema Financiero Nacional, con condiciones de capital de riesgo y crédito social, conforme al Artículo 13 del Decreto Legislativo No. 145-2018; así mismo crear condiciones y aportar fondos a sociedades administradoras de fondos de garantía recíproca y articular servicios con las mismas.
- ✓ Crear un Observatorio de la Micro, Pequeña y Mediana Empresa Emprendimiento y Empresas del Sector Social de la Economía, vinculado con otras instituciones, que permita la investigación, capacitación y el desarrollo de estudios basados en información cuantitativa y cualitativa actualizada. Este Observatorio dependerá directamente del Director Ejecutivo y tendrá sus funciones establecidas en el reglamento interno de la entidad.
- ✓ Representar al País internacionalmente en tratados y convenios que se celebren con los cooperantes y ante las instituciones que puedan contribuir con fondos para la ejecución de los programas.

## **II. RESUMEN DE LA COMPOSICIÓN DEL PRESUPUESTO VIGENTE**

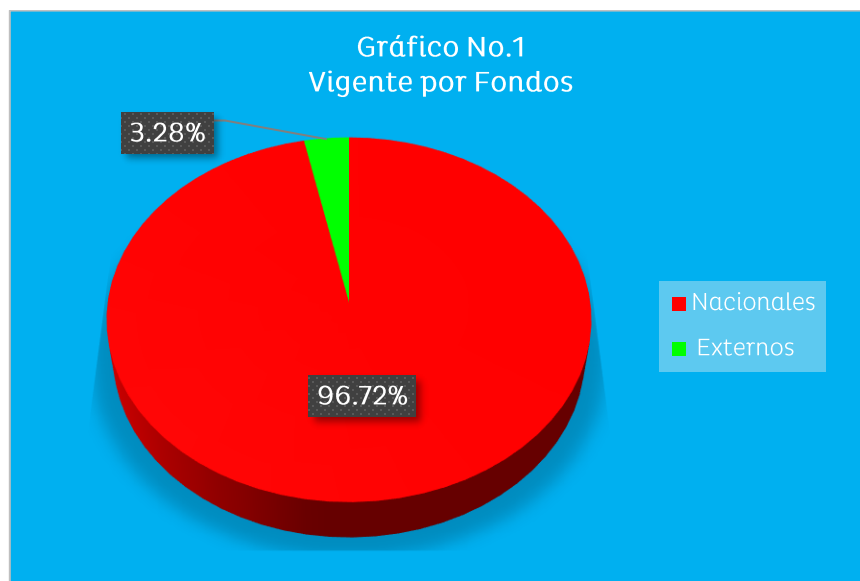
El presente Informe contiene el análisis de la Ejecución Física y Financiera del Plan Operativo Anual y del Presupuesto de Ingresos y Egresos del Servicio Nacional de Emprendimiento y de Pequeños Negocios (SENPRENDE), correspondiente al tercer trimestre, 2025.

Esta institución cuenta con un presupuesto vigente de L305,189,846.00 representando el 0.071% del Presupuesto General de Ingresos y Egresos de la República que asciende a L430,907,821,286.00.

La siguiente sección del informe provee un análisis de la composición del presupuesto vigente:

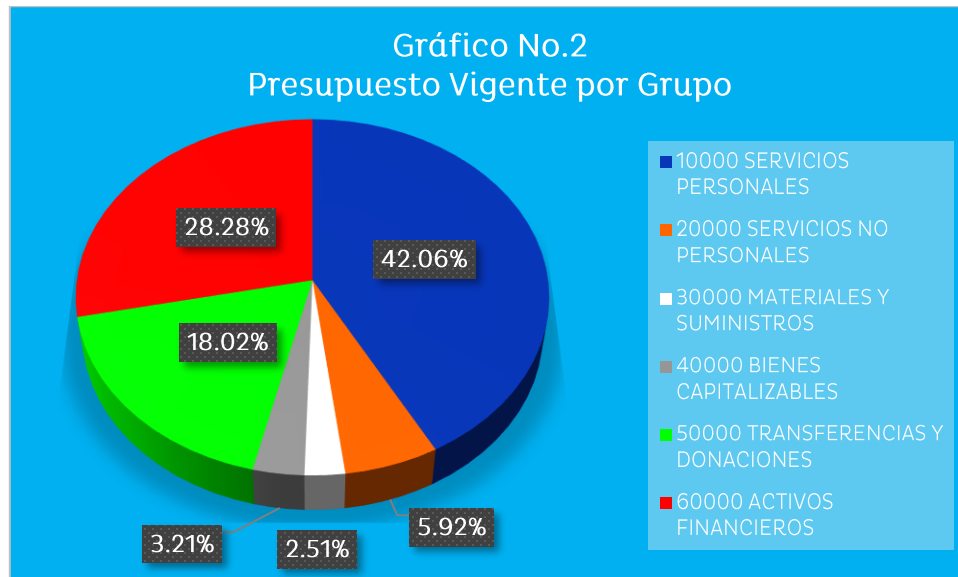
#### **a. Fuente de Presupuesto Vigente**

El presupuesto vigente del Servicio Nacional de Emprendimiento y de Pequeños Negocios (SENPRENDE), asciende a L305,189,846.00 compuesto por fondos Nacionales por L295,189,846.00 con el 96.72% y fondos Externos por L10,000,000 con el 3.28%.



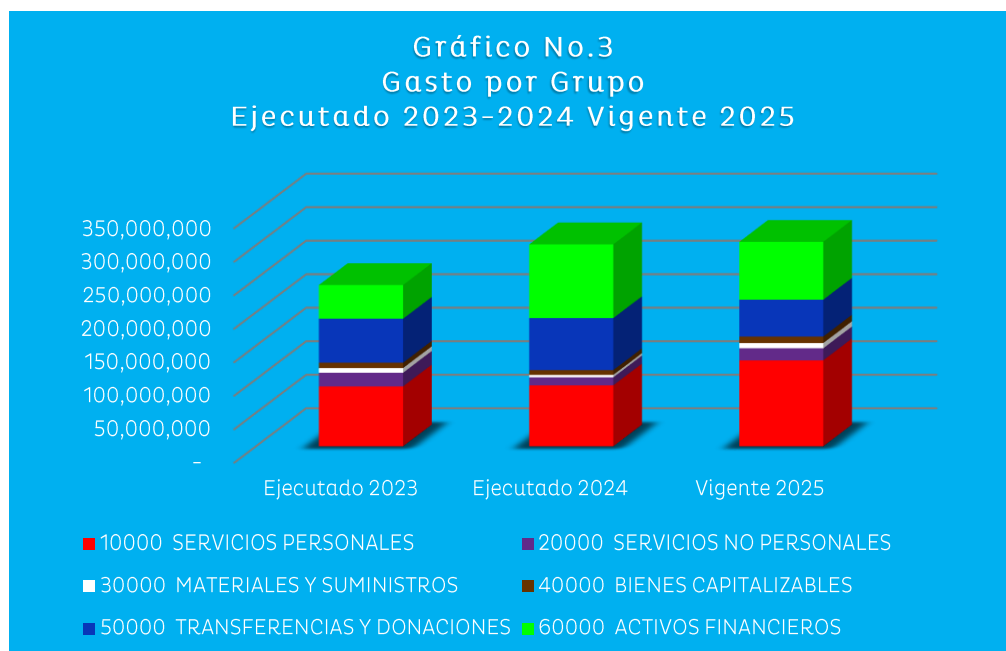
#### **b. Presupuesto Vigente por Grupo**

Como se muestra en la gráfica siguiente, la porción más relevante del presupuesto se concentra en el Grupo de Gasto 10000 - Servicios Personales con un 42.06%, mediante el cual se realiza el pago de sueldos y colaterales del personal que labora en la Institución para el cumplimiento del objetivo de conducir a Honduras por la ruta del verdadero desarrollo, realizando un gobierno basado en resultados, eliminando las barreras que impiden el desarrollo exitoso de los emprendedores, facilitando su gestión y creando una base de valores fundamentales que generen confianza para la inversión y la generación de empleo, seguido el Grupo del Gasto Activos Financieros ,con un 28.28% que es donde realizan préstamos a largo plazo a personas.



### c. Gasto por Grupo Ejecutado 2023-2024-Vigente 2025

La gráfica siguiente muestra la asignación de gastos entre grupos durante los últimos 3 años, el grupo que contiene el presupuesto más relevante es Servicios Personales debido a que concentra los sueldos del personal permanente y bajo la modalidad de Contrato a efecto de las creaciones de puestos permanentes, seguido de los Activos Financieros que es en donde se ejecutan los fondos en apoyo a la Micro, Pequeña y Mediana Empresa (MIPYME).

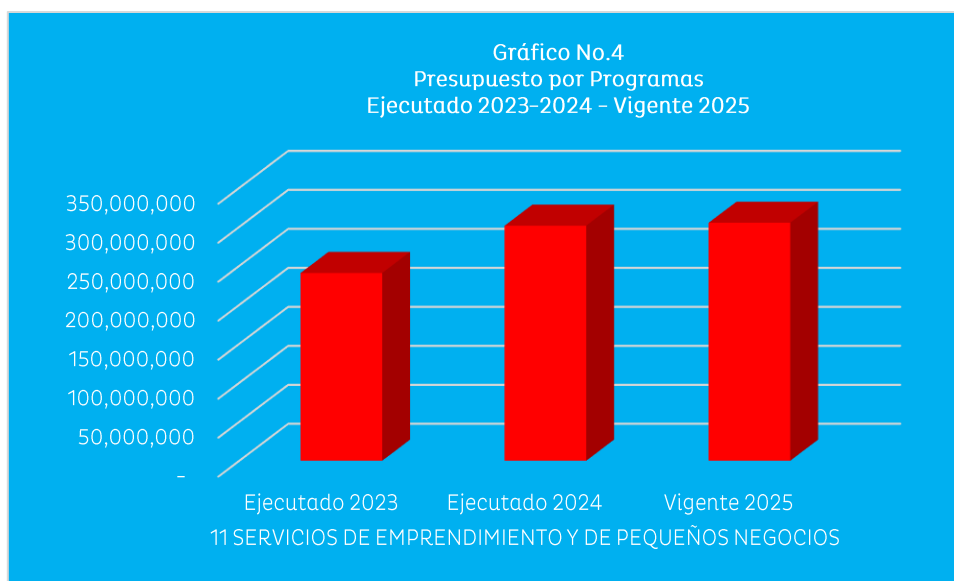


#### **d. Presupuesto Vigente por Programa**

El presupuesto vigente del Servicio Nacional de Emprendimiento se concentra en un solo programa 11 - Servicios de Emprendimiento y de Pequeños Negocios.

#### **e. Gasto por Programa Ejecutado 2023-2024-Vigente 2025**

La gráfica siguiente muestra el total de gastos por programa durante los últimos tres años y se toma en cuenta el vigente, del ejercicio fiscal 2025. La asignación presupuestaria de cada grupo de gasto de un año a otro es ascendente, el presupuesto vigente para el año 2025 se incrementó en un 1.23% al 2024.



### **III. ANÁLISIS DE LA EJECUCIÓN PRESUPUESTARIA**

#### **a. Asuntos Relevantes**

Para la Ejecución de este Trimestre no refleja asuntos relevantes.

#### **b. Análisis de los Objetivos**

El Servicio Nacional de Emprendimiento y de Pequeños Negocios cuenta con 6 Objetivos Operativos. Los objetivos son los siguientes:



1. Empresas del Sector Social de la Economía (SSE) Constituidas.
2. Reactivación de Organizaciones del Sector Social de la Economía.
3. Asesorías Técnicas brindadas a Empresas del Sector Social de la Economía y de la Micro Pequeña y Mediana Empresa. (SSE) en temas de Desarrollo Empresarial a través de la Unidad de Desarrollo Empresarial (UDE).
4. Empresas del Sector Social de la Economía (SSE) Constituidas.
5. Emprendimientos, MIPYME y Empresas del Sector Social de la Economía (SSE) Participando en Ruedas de Negocios, Misiones Comerciales, Exposiciones y Ferias Comerciales.
6. Mujeres con Financiamientos Asignados.

### c. Análisis de los Ingresos

Los ingresos que genera el Servicio Nacional de Emprendimiento y de Pequeños Negocios (SENPRENDE) en concepto de fondos propios, se derivan de la Emisión de Constancias, Certificaciones y Otros.

Conforme a las Disposiciones Generales del Presupuesto General de Ingresos y Egresos de la República, Ejercicio Fiscal vigente, a SENPRENDE, le corresponde el 50% de los ingresos generados.

**Cuadro No.1**  
**Ingresos por Tipo de Rubro**  
(Cifras en Lempiras)

Descripción	Presupuesto Aprobado	Presupuesto Vigente	Recaudación del III Trimestre	Recaudación Acumulada	% Trimestre	% Acumulado
	1,020,000.00	1,020,000.00	142,100.00	325,900.00	13.9	31.95
Total	1,020,000.00	1,020,000.00	142,100.00	325,900.00	13.9	31.95

### Observaciones sobre Ejecución Trimestral

Durante el tercer trimestre del ejercicio fiscal 2025, El Servicio Nacional de Emprendimiento y de Pequeños Negocios (SENPRENDE), reporto una recaudación de L142,100.00 Correspondiente al rubro de Emisión de Constancias, Certificaciones y Otros, único generador de Ingresos propios de la institución, este monto representa un 13.9% del presupuesto vigente. Este resultado continuo por debajo a la meta establecida para este periodo.



## **Observaciones sobre la Ejecución Acumulada**

Al cierre del tercer trimestre, la recaudación acumulada de enero–septiembre 2025 a alcanzado una recaudación L325,900.00, equivalente al 31.95% del presupuesto vigente, Este resultado está por debajo de la meta establecida, a pesar de haber transcurrido tres trimestres, aún falta por recaudar aproximadamente el 68% del total aprobado, lo que plantea un desafío significativo para el último trimestre.

Durante el período no se realizaron modificaciones presupuestarias.

### **Respuesta de la Institución**

**SENPRENDE** reconoce que los ingresos propios están sustentados únicamente en un rubro específico. En ese sentido, se reforzarán los esfuerzos para ampliar el acceso y la difusión de los servicios disponibles.

Asimismo, se evaluarán mecanismos que puedan contribuir a diversificar las fuentes de ingresos dentro del marco legal correspondiente, lo que permitirá mejorar los niveles de ejecución y sostenibilidad financiera durante lo que resta del año fiscal.

#### **c. Análisis de los Gastos.**

##### **a. Gastos por Grupo**

La clasificación por Objeto del Gasto se conceptúa como una ordenación sistemática y homogénea de los bienes, servicios y las transferencias que el Sector Público aplica en el desarrollo de su gestión. Lo anterior, permite identificar claramente y con transparencia los bienes y servicios que se adquieren, así como las transferencias que se ejecutan.

La siguiente tabla brinda un resumen de los gastos por grupo total fuentes. Para más detalles a nivel de Fuentes Nacionales que corresponde a la Clasificación del Gasto por Objeto Específico (Ver Anexo No. 1 Presupuesto de Egresos por Objeto Detallado).



**Cuadro No. 2**  
**Ejecución de Egresos por Grupo de Gasto**  
**Fondos Totales**  
**(cifras en Lempiras)**

Código	Descripción	Presupuesto Aprobado	Presupuesto Vigente	Ejecutado III Trimestre	Ejecutado Acumulado	Disponible	% Trim.	% Acum.
10000	SERVICIOS PERSONALES	103,163,531	128,369,800	25,967,072	72,774,681	55,595,119	20.23	56.69
20000	SERVICIOS NO PERSONALES	7,510,000	18,060,924	5,484,460	8,801,601	9,259,323	30.37	48.73
30000	MATERIALES Y SUMINISTROS	7,510,000	7,674,691	2,063,153	2,714,373	4,960,318	26.88	35.37
40000	BIENES CAPITALIZABLES	6,521,500	9,781,500	2,818,036	3,894,048	5,887,452	28.81	39.81
50000	TRANSFERENCIAS Y DONACIONES	80,000,000	55,000,000	35,504,562	37,204,562	17,795,438	64.55	67.64
60000	ACTIVOS FINANCIEROS	86,302,931	86,302,931	24,440,000	64,640,000	21,662,931	28.32	74.90
<b>Total</b>		<b>291,007,962</b>	<b>305,189,846</b>	<b>96,277,284</b>	<b>190,029,266</b>	<b>115,160,580</b>	<b>31.55</b>	<b>62.27</b>

### Observaciones sobre Ejecución Trimestral

Durante el tercer trimestre, el Servicio Nacional de Emprendimiento y de Pequeños Negocios (SENPRENDE) presentó una ejecución presupuestaria del 31.55%, destacando el grupo de Transferencias y Donaciones con el mayor porcentaje de ejecución, alcanzando el 64.55%. Por su parte, el grupo de Servicios Personales ejecutó el 20.23% de su presupuesto vigente de L128,369,800.00, destinado principalmente al pago de sueldos y colaterales del personal permanente. Asimismo, el grupo de Activos Financieros mostró una ejecución acumulada del 74.9%, lo cual se considera excelente por su impacto en el apoyo a las MIPYMES.

### Observaciones sobre Ejecución Acumulada

En el tercer trimestre, el Servicio Nacional de Emprendimiento y de Pequeños Negocios (SENPRENDE) alcanzó una ejecución acumulada de L190,029,266.00, equivalente al 62.27% de su presupuesto vigente, lo cual se considera excelente. Dentro de esta ejecución, destaca el grupo de Activos Financieros con un 74.9%, reflejando un desempeño sobresaliente por su impacto positivo en el apoyo a las MIPYMES.

### Respuesta de la Institución

No se requiere respuesta de la institución.



## b. Gastos por Programa

Esta sección brinda una descripción general tanto del desempeño financiero como el físico de cada programa para el trimestre, así como también a la fecha. Algunos programas administrativos no tienen productos identificados. La información financiera de estos programas ha sido consolidada. Para información detallada ver Anexo 2.

### i. Programas Administrativos

La institución no cuenta con programas administrativos.

### ii. Programas Operativos

## 11 - Servicios De Emprendimiento y de Pequeños Negocios

La función principal de este programa es responsable de la aplicación de la normativa de la micro, pequeña y mediana empresa, desarrollo del emprendimiento, de las empresas del Sector Social de la Economía y la innovación, así como los programas financieros de acceso al financiamiento asociados a estos sectores y que se rige.

Cuadro No. 3  
**Ejecución de Egresos por Programa**  
(cifras en Lempiras)

Información Financiera						
Aprobado	Vigente	Ejecutado III Trimestre	Ejecutado Acumulado	Disponible	% Trimestre	% Acumulado
291,007,962	305,189,846	96,277,284	190,029,266	115,160,580	31.55	62.27
Información Física						
Descripción del Producto	Empresas del Sector Social de la Economía y Sector Mercantil Constituidas mediante una asesoría legal brindada.			Unidad de Medida del producto	275-EMPRESA	
Trimestral						
Programado		Ejecutado		% de Ejecución		
Cantidad	Asignación Presupuestaria	Cantidad	Asignación Presupuestaria	Cantidad	Asignación Presupuestaria	
963	79,145,952	1,268	96,277,284	131.7	121.6	
Anual						
Programado		Ejecutado		% de Ejecución		
Cantidad	Asignación Presupuestaria	Cantidad	Asignación Presupuestaria	Cantidad	Asignación Presupuestaria	
3,850	305,189,846	4,071	190,029,266	105.7	32.3	



### **Observaciones sobre Ejecución Trimestral**

Con respecto a la ejecución financiera se muestra una ejecución de L96,277,284.00 reflejando una de ejecución del 31.55% destacando el grupo de Transferencias y Donaciones con el mayor porcentaje de ejecución, alcanzando el 64.55%. Asimismo, el grupo de Activos Financieros mostró una ejecución acumulada del 74.9%, lo cual se considera excelente por su impacto en el apoyo a las MIPYMES; en cuanto a la ejecución física del tercer trimestre, el Servicio Nacional de Emprendimiento y de Pequeños Negocios (SENPRENDE) logró superar la meta programada de 963 empresas del Sector Social de la Economía constituidas, alcanzando un total de 1,268, lo que representa un cumplimiento del 131.7%. Para ello se ejecutaron L96,277,284.00 de las asignaciones presupuestarias destinadas a este rubro. Este resultado refleja un desempeño sobresaliente, ya que se superaron las metas estipuladas con una ejecución financiera significativa, lo cual se considera excelente por su impacto positivo en el fortalecimiento del sector social y el impulso al emprendimiento.

### **Observaciones sobre Ejecución Acumulada**

En el tercer trimestre refleja una ejecución acumulada de L190,029,266.00 logrando una ejecución física a la fecha de 4,071 Empresas del Sector Social de la Economía (SSE) constituidas representando el 105.7% lo que se considera excelente ya que sobrepasan la media esperada al trimestre.



#### **IV. CONCLUSIONES**

- ✓ Durante el tercer trimestre del ejercicio fiscal 2025, el Servicio Nacional de Emprendimiento y de Pequeños Negocios (SENPRENDE) ha demostrado un desempeño presupuestario sólido, alcanzando una ejecución acumulada del 62.27% del presupuesto vigente, lo cual se considera excelente. Destaca el grupo de Activos Financieros con una ejecución del 74.9%, reflejando un impacto positivo en el fortalecimiento de las MIPYMES. En cuanto a la ejecución física, se superaron las metas programadas, constituyéndose 1,268 empresas del Sector Social de la Economía, lo que representa un cumplimiento del 131.7% respecto a la meta trimestral. Estos resultados evidencian un compromiso institucional con el desarrollo económico inclusivo, mediante la implementación de políticas orientadas al emprendimiento y la formalización empresarial.



## **V. RECOMENDACIONES**

- ✓ Fortalecer la planificación operativa trimestral, asegurando que las metas físicas y financieras estén alineadas con la capacidad de ejecución de la institución, lo que permitirá una mayor coherencia entre la programación y los resultados obtenidos.
- ✓ Optimizar la gestión de los recursos asignados, priorizando aquellos grupos de gasto con menor ejecución acumulada, como Materiales y Suministros, a fin de mejorar la eficiencia del gasto público y garantizar el cumplimiento de los objetivos institucionales.
- ✓ Impulsar estrategias de diversificación de ingresos propios, mediante la identificación de nuevos servicios dentro del marco legal vigente, lo cual contribuirá a mejorar la sostenibilidad financiera de la institución y reducir la dependencia de los fondos nacionales.



## **VI. ANEXOS**

1. Clasificación del Objeto Específico del Gastos y Tipos de Fondos.
  - 1.1 Objetiva Clasificación del Gasto por Objeto Tesoro Nacional.
  - 1.2 Objetiva Clasificación del Gasto por Objeto Tesoro Nacional.
2. Ejecución por Programa y Grupo de Gasto.
3. Modificaciones Presupuestarias

ANEXO N° 1  
SECRETARÍA DE FINANZAS  
ADMINISTRACIÓN PÚBLICA CENTRAL  
INSTITUCIÓN 039: SERVICIO NACIONAL DE EMPRENDIMIENTO Y DE PEQUEÑOS NEGOCIOS (SENPRENDE)  
PRESUPUESTO DE EGRESOS POR OBJETO DETALLADO  
TERCER TRIMESTRE DE 2025  
FONDOS TOTALES  
(Cifras en Lempiras)

Objeto	Descripción	Presupuesto Aprobado	Presupuesto Vigente	Ejecutado III Trimestre	Ejecutado Acumulado	Variación Trimestral		Variación Acumulada	
						Vigente / Ejecutado	% de Ejecución	Vigente / Acumulado	% de Ejecución
<b>10000</b>	<b>SERVICIOS PERSONALES</b>	<b>103,163,531</b>	<b>128,369,800</b>	<b>25,967,072</b>	<b>72,774,681</b>	<b>102,402,728</b>	<b>20.2</b>	<b>55,596,119</b>	<b>56.7</b>
11100	Sueldos Básicos	75,186,228	78,277,428	17,882,038	52,546,011	60,395,390	22.8	25,731,417	67.1
11400	Adicionales	-	-	-	-	-	-	-	-
11510	Decimotercer Mes	6,265,519	6,523,119	-	-	6,523,119	-	6,523,119	-
11520	Decimocuarto Mes	6,265,519	6,523,119	48,594	5,453,971	6,474,525	0.7	1,069,148	83.6
11600	Complementos	2,790,167	2,917,427	1,062,821	2,211,777	1,854,606	36.4	705,650	75.8
11710	Contribuciones al Instituto Nacional de Jubilaciones y Pensiones de los Empleados y Funcionarios del Poder Ejecutivo	10,902,003	11,350,227	2,853,620	7,597,936	8,496,607	25.1	3,752,291	66.9
11750	Contribuciones para Seguro Social	1,754,095	1,754,095	433,555	1,278,542	1,320,540	24.7	475,553	72.9
12100	Sueldos Básicos	-	17,716,075	3,251,725	3,251,725	14,464,350	18.4	14,464,350	18.4
12410	Decimotercer Mes	-	1,308,000	-	-	1,308,000	-	1,308,000	-
12420	Decimocuarto Mes	-	826,025	29,719	29,719	796,306	3.6	796,306	3.6
12550	Contribuciones para Seguro Social	-	634,285	-	-	634,285	-	634,285	-
14300	Gastos de Representación en el País	-	540,000	405,000	405,000	135,000	75.0	135,000	75.0
<b>20000</b>	<b>SERVICIOS NO PERSONALES</b>	<b>7,510,000</b>	<b>18,060,924</b>	<b>5,484,460</b>	<b>8,801,601</b>	<b>12,576,464</b>	<b>30.4</b>	<b>9,259,323</b>	<b>48.7</b>
21110	Suministro De Energía EléCtrica	10,000	270,000	52,450	94,602	217,550	19.4	175,398	35.0
21200	Agua	-	68,000	6,000	21,200	62,000	8.8	46,800	31.2
22100	Alquiler de Edificios, Viviendas y Locales	1,000,000	1,960,000	454,630	1,035,343	1,505,370	23.2	924,658	52.8
22220	Alquiler de Equipos de Transporte, Tracción y Elevación	1,650,000	3,050,000	657,813	657,813	2,392,187	21.6	2,392,187	21.6
22250	Alquiler de Equipo para Computación	40,000	40,000	-	14,375	40,000	-	25,625	35.9
22260	Alquiler de Equipo de Oficina y Muebles	600,000	612,319	49,578	172,858	562,741	8.1	439,461	28.2
22270	Alquiler de Equipos de Comunicación	-	680,000	184,920	374,675	495,080	27.2	305,326	55.1
23100	Mantenimiento y Reparación de Edificios y Locales	100,000	100,000	19,360	52,071	80,640	19.4	47,929	52.1
23200	Mantenimiento y Reparación de Equipos y Medios de Transporte	100,000	400,000	144,005	215,797	255,995	36.0	184,203	53.9
23350	Mantenimiento y Reparación de Equipo para Computación	100,000	7,460	-	-	7,460	-	7,460	-
23360	Mantenimiento y Reparación de Equipo de Oficina y Muebles	-	5,000	-	2,875	5,000	-	2,125	57.5
23500	Limpieza, Aseo y Fumigación	-	12,676	-	-	12,676	-	12,676	-
24710	Servicios De Consultoría De Gestión Administrativa Y Financiera	1,000,000	250,000	-	-	250,000	-	250,000	-
25100	Servicio de Transporte	200,000	1,363,344	1,122,954	1,164,174	240,390	82.4	199,170	85.4
25300	Servicio de Imprenta, Publicaciones y Reproducciones	29,000	359,464	6,210	27,012	353,254	1.7	332,452	7.5
25400	Primas y Gastos de Seguro	-	335,000	14,894	14,894	320,106	4.4	320,106	4.4
25500	Comisiones y Gastos Bancarios	-	119,536	119,536	119,536	-	100.0	-	100.0
25700	Servicio de Internet	-	576,900	12,328	27,738	564,572	2.1	549,162	4.8
26110	Pasajes Nacionales	-	120,000	-	-	120,000	-	120,000	-
26210	Viáticos Nacionales	2,621,000	6,973,837	2,449,527	4,432,814	4,524,310	35.1	2,541,023	63.6
26220	Viáticos al Exterior	60,000	-	-	-	-	-	-	-
27210	Tasas	-	380,000	129,856	133,986	250,144	34.2	246,014	35.3
29100	Ceremonial y Protocolo	-	15,000	-	-	15,000	-	15,000	-
29200	Servicios de Vigilancia	-	362,388	60,398	239,838	301,990	16.7	122,550	66.2
<b>30000</b>	<b>MATERIALES Y SUMINISTROS</b>	<b>7,510,000</b>	<b>7,674,691</b>	<b>2,063,153</b>	<b>2,714,373</b>	<b>5,611,538</b>	<b>26.9</b>	<b>4,960,318</b>	<b>35.4</b>
31110	Productos Alimenticios Y Bebidas	620,000	2,068,050	282,875	658,791	1,785,175	13.7	1,409,259	31.9
32200	Confecciones Textiles	-	20,000	-	-	20,000	-	20,000	-
32310	Prendas de Vestir	560,000	177,540	-	22,540	177,540	-	155,000	12.7
33100	Productos De Papel Y Cartón	435,000	995,000	740,233	798,509	254,767	74.4	196,491	80.3

ANEXO N° 1  
SECRETARÍA DE FINANZAS  
ADMINISTRACIÓN PÚBLICA CENTRAL  
INSTITUCIÓN 039: SERVICIO NACIONAL DE EMPRENDIMIENTO Y DE PEQUEÑOS NEGOCIOS (SENPRENDE)  
PRESUPUESTO DE EGRESOS POR OBJETO DETALLADO  
TERCER TRIMESTRE DE 2025  
FONDOS TOTALES  
(Cifras en Lempiras)

Objeto	Descripción	Presupuesto Aprobado	Presupuesto Vigente	Ejecutado III Trimestre	Ejecutado Acumulado	Variación Trimestral		Variación Acumulada	
						Vigente / Ejecutado	% de Ejecución	Vigente / Acumulado	% de Ejecución
33300	Productos de Artes Gráficas	1,480,000	650,000	65,665	88,665	584,335	10.1	561,335	13.6
33500	Libros, Revistas y Periódicos	600,000	50,009	-	-	50,009	-	50,009	-
33600	Textos de Enseñanza	400,000	-	-	-	-	-	-	-
33700	Especies Timbradas y Valores	300,000	10,000	-	3,635	10,000	-	6,365	36.4
34400	Llantas y Cámaras de Aire	370,000	153,936	483	4,329	153,453	0.3	149,607	2.8
35210	Productos Farmacéuticos y Medicinales Varios	30,000	30,000	8,665	8,665	21,335	28.9	21,335	28.9
35610	Gasolina	120,000	275,000	33,890	33,990	241,110	12.3	241,010	12.4
35620	Diesel	1,100,000	1,900,000	597,165	686,344	1,302,835	31.4	1,213,656	36.1
35650	Aceites y Grasas Lubricantes	150,000	121,728	-	-	121,728	-	121,728	-
35800	Productos de Material Plástico	50,000	30,000	-	-	30,000	-	30,000	-
36100	Productos Ferrosos	515,000	-	-	-	-	-	-	-
36400	Herramientas Menores	-	5,000	177	177	4,823	3.5	4,823	3.5
39100	Elementos de Limpieza y Aseo Personal	60,000	53,000	18,955	35,960	34,045	35.8	17,040	67.8
39200	Útiles de Escritorio, Oficina y Enseñanza	120,000	399,805	131,357	142,970	268,448	32.9	256,835	35.8
39600	Repuestos y Accesorios	600,000	735,623	183,688	229,797	551,935	25.0	505,826	31.2
40000	<b>BIENES CAPITALIZABLES</b>	<b>6,521,500</b>	<b>9,781,500</b>	<b>2,818,036</b>	<b>3,894,048</b>	<b>6,963,464</b>	<b>28.8</b>	<b>5,887,452</b>	<b>39.8</b>
42110	Muebles Varios de Oficina	475,000	350,000	-	-	350,000	-	350,000	-
42120	Equipos Varios de Oficina	475,000	200,000	-	-	200,000	-	200,000	-
42510	Equipo de Comunicación	-	280,000	279,298	279,298	702	99.7	702	99.7
42600	Equipos para Computación	2,171,500	5,221,500	1,712,207	2,016,637	3,509,293	32.8	3,204,863	38.6
45100	Aplicaciones Informáticas	3,400,000	3,730,000	826,531	1,598,113	2,903,469	22.2	2,131,887	42.8
50000	<b>TRANSFERENCIAS Y DONACIONES</b>	<b>80,000,000</b>	<b>55,000,000</b>	<b>35,504,562</b>	<b>37,204,562</b>	<b>19,495,438</b>	<b>64.6</b>	<b>17,795,438</b>	<b>67.6</b>
53310	Transferencias a Organismos Internacionales - Cuotas Ordinarias	-	875,000	871,717	871,717	3,283	99.6	3,283	99.6
54110	Ayuda Social A Personas (Transferencia De Capital)	80,000,000	54,125,000	34,632,845	36,332,845	19,492,155	64.0	17,792,155	67.1
60000	<b>ACTIVOS FINANCIEROS</b>	<b>86,302,931</b>	<b>86,302,931</b>	<b>24,440,000</b>	<b>64,640,000</b>	<b>61,862,931</b>	<b>28.3</b>	<b>21,662,931</b>	<b>74.9</b>
63110	Préstamos a Largo Plazo a Personas	86,302,931	86,302,931	24,440,000	64,640,000	61,862,931	28.3	21,662,931	74.9
69330	Fideicomiso de Administración del Fondo para Fomento de la Micro, Pequeña y Mediana Empresa (FOMIPYM)	-	-	-	-	-	-	-	-
<b>TOTAL</b>		<b>291,007,962</b>	<b>305,189,846</b>	<b>96,277,284</b>	<b>190,029,266</b>	<b>208,912,562</b>	<b>31.5</b>	<b>115,160,580</b>	<b>62.3</b>

ANEXO N° 1.1  
SECRETARÍA DE FINANZAS  
ADMINISTRACIÓN PÚBLICA CENTRAL  
INSTITUCIÓN 039: SERVICIO NACIONAL DE EMPRENDIMIENTO Y DE PEQUEÑOS NEGOCIOS (SENPRENDE)  
PRESUPUESTO DE EGRESOS POR OBJETO DETALLADO  
TERCER TRIMESTRE DE 2025  
FONDOS DEL TESORO NACIONAL  
(Cifras en Lempiras)

Objeto	Descripción	Presupuesto Aprobado	Presupuesto Vigente	Ejecutado III Trimestre	Ejecutado Acumulado	Variación Trimestral		Variación Acumulada	
						Vigente / Ejecutado	% de Ejecución	Vigente / Acumulado	% de Ejecución
<b>10000</b>	<b>SERVICIOS PERSONALES</b>	<b>103,163,531</b>	<b>121,703,515</b>	<b>25,881,672</b>	<b>72,689,281</b>	<b>95,821,843</b>	<b>21.3</b>	<b>49,014,234</b>	<b>59.7</b>
11100	Sueldos Básicos	75,186,228	78,277,428	17,882,038	52,546,011	60,395,390	22.8	25,731,417	67.1
11400	Adicionales	-	-	-	-	-	-	-	-
11510	Decimotercer Mes	6,265,519	6,523,119	-	-	6,523,119	-	6,523,119	-
11520	Decimocuarto Mes	6,265,519	6,523,119	48,594	5,453,971	6,474,525	0.7	1,069,148	83.6
11600	Complementos	2,790,167	2,917,427	1,062,821	2,211,777	1,854,606	36.4	705,650	75.8
11710	Contribuciones al Instituto Nacional de Jubilaciones y Pensiones de los Empleados y Funcionarios del Poder Ejecutivo	10,902,003	11,350,227	2,853,620	7,597,936	8,496,607	25.1	3,752,291	66.9
11750	Contribuciones para Seguro Social	1,754,095	1,754,095	433,555	1,278,542	1,320,540	24.7	475,553	72.9
12100	Sueldos Básicos	-	12,220,075	3,166,325	3,166,325	9,053,750	25.9	9,053,750	25.9
12410	Decimotercer Mes	-	850,000	-	-	850,000	-	850,000	-
12420	Decimocuarto Mes	-	368,025	29,719	29,719	338,306	8.1	338,306	8.1
12550	Contribuciones para Seguro Social	-	380,000	-	-	380,000	-	380,000	-
14300	Gastos de Representación en el País	-	540,000	405,000	405,000	135,000	75.0	135,000	75.0
<b>20000</b>	<b>SERVICIOS NO PERSONALES</b>	<b>7,000,000</b>	<b>15,909,924</b>	<b>4,736,220</b>	<b>8,053,360</b>	<b>11,173,704</b>	<b>29.8</b>	<b>7,856,564</b>	<b>50.6</b>
21110	Suministro De Energía Eléctrica	10,000	180,000	52,450	94,602	127,550	29.1	85,398	52.6
21200	Agua	-	32,000	6,000	21,200	26,000	18.8	10,800	66.3
22100	Alquiler de Edificios, Viviendas y Locales	1,000,000	1,660,000	454,630	1,035,343	1,205,370	27.4	624,658	62.4
22220	Alquiler de Equipos de Transporte, Tracción y Elevación	1,650,000	2,750,000	657,813	657,813	2,092,187	23.9	2,092,187	23.9
22250	Alquiler de Equipo para Computación	40,000	40,000	-	14,375	40,000	-	25,625	35.9
22260	Alquiler de Equipo de Oficina y Muebles	600,000	612,319	49,578	172,858	562,741	8.1	439,461	28.2
22270	Alquiler de Equipos de Comunicación	-	680,000	184,920	374,675	495,080	27.2	305,326	55.1
23100	Mantenimiento y Reparación de Edificios y Locales	100,000	100,000	19,360	52,071	80,640	19.4	47,929	52.1
23200	Mantenimiento y Reparación de Equipos y Medios de Transporte	100,000	400,000	144,005	215,797	255,995	36.0	184,203	53.9
23350	Mantenimiento y Reparación de Equipo para Computación	100,000	7,460	-	-	7,460	-	7,460	-
23360	Mantenimiento y Reparación de Equipo de Oficina y Muebles	-	5,000	-	2,875	5,000	-	2,125	57.5
23500	Limpieza, Aseo y Fumigación	-	12,676	-	-	12,676	-	12,676	-
24710	Servicios De Consultoría De Gestión Administrativa Y Financiera	1,000,000	250,000	-	-	250,000	-	250,000	-
25100	Servicio de Transporte	200,000	1,363,344	1,122,954	1,164,174	240,390	82.4	199,170	85.4
25300	Servicio de Imprenta, Publicaciones y Reproducciones	29,000	359,464	6,210	27,012	353,254	1.7	332,452	7.5
25400	Primas y Gastos de Seguro	-	335,000	14,894	14,894	320,106	4.4	320,106	4.4
25500	Comisiones y Gastos Bancarios	-	119,536	119,536	119,536	-	100.0	-	100.0
25700	Servicio de Internet	-	540,900	12,328	27,738	528,572	2.3	513,162	5.1
26210	Viáticos Nacionales	2,111,000	5,704,837	1,701,286	3,684,573	4,003,551	29.8	2,020,264	64.6
26220	Viáticos al Exterior	60,000	-	-	-	-	-	-	-
27210	Tasas	-	380,000	129,856	133,986	250,144	34.2	246,014	35.3
29100	Ceremonial y Protocolo	-	15,000	-	-	15,000	-	15,000	-
29200	Servicios de Vigilancia	-	362,388	60,398	239,838	301,990	16.7	122,550	66.2
<b>30000</b>	<b>MATERIALES Y SUMINISTROS</b>	<b>7,000,000</b>	<b>6,621,976</b>	<b>2,023,478</b>	<b>2,674,698</b>	<b>4,598,498</b>	<b>30.6</b>	<b>3,947,278</b>	<b>40.4</b>
31110	Productos Alimenticios Y Bebidas	620,000	1,428,050	243,200	619,116	1,184,850	17.0	808,934	43.4
32200	Confecciones Textiles	-	20,000	-	-	20,000	-	20,000	-
32310	Prendas de Vestir	560,000	177,540	-	22,540	177,540	-	155,000	12.7
33100	Productos De Papel Y Cartón	435,000	995,000	740,233	798,509	254,767	74.4	196,491	80.3
33300	Productos de Artes Gráficas	970,000	650,000	65,665	88,665	584,335	10.1	561,335	13.6

ANEXO N° 1.1  
SECRETARÍA DE FINANZAS  
ADMINISTRACIÓN PÚBLICA CENTRAL  
INSTITUCIÓN 039: SERVICIO NACIONAL DE EMPRENDIMIENTO Y DE PEQUEÑOS NEGOCIOS (SENPRENDE)  
PRESUPUESTO DE EGRESOS POR OBJETO DETALLADO  
TERCER TRIMESTRE DE 2025  
FONDOS DEL TESORO NACIONAL  
(Cifras en Lempiras)

Objeto	Descripción	Presupuesto Aprobado	Presupuesto Vigente	Ejecutado III Trimestre	Ejecutado Acumulado	Variación Trimestral		Variación Acumulada	
						Vigente / Ejecutado	% de Ejecución	Vigente / Acumulado	% de Ejecución
33500	Libros, Revistas y Periódicos	600,000	50,009	-	-	50,009	-	50,009	-
33600	Textos de Enseñanza	400,000	-	-	-	-	-	-	-
33700	Especies Timbradas y Valores	300,000	10,000	-	3,635	10,000	-	6,365	36.4
34400	Llantas y Cámaras de Aire	370,000	153,936	483	4,329	153,453	0.3	149,607	2.8
35210	Productos Farmacéuticos y Medicinales Varios	30,000	30,000	8,665	8,665	21,335	28.9	21,335	28.9
35610	Gasolina	120,000	275,000	33,890	33,990	241,110	12.3	241,010	12.4
35620	Diesel	1,100,000	1,700,000	597,165	686,344	1,102,835	35.1	1,013,656	40.4
35650	Aceites y Grasas Lubricantes	150,000	121,728	-	-	121,728	-	121,728	-
35800	Productos de Material Plástico	50,000	30,000	-	-	30,000	-	30,000	-
36100	Productos Ferrosos	515,000	-	-	-	-	-	-	-
36400	Herramientas Menores	-	5,000	177	177	4,823	3.5	4,823	3.5
39100	Elementos de Limpieza y Aseo Personal	60,000	53,000	18,955	35,960	34,045	35.8	17,040	67.8
39200	Útiles de Escritorio, Oficina y Enseñanza	120,000	297,050	131,357	142,970	165,693	44.2	154,080	48.1
39600	Repuestos y Accesorios	600,000	625,663	183,688	229,797	441,975	29.4	395,866	36.7
40000	<b>BIENES CAPITALIZABLES</b>	<b>6,521,500</b>	<b>8,631,500</b>	<b>2,818,036</b>	<b>3,894,048</b>	<b>5,813,464</b>	<b>32.6</b>	<b>4,737,452</b>	<b>45.1</b>
42110	Muebles Varios de Oficina	475,000	200,000	-	-	200,000	-	200,000	-
42120	Equipos Varios de Oficina	475,000	200,000	-	-	200,000	-	200,000	-
42510	Equipo de Comunicación	-	280,000	279,298	279,298	702	99.7	702	99.7
42600	Equipos para Computación	2,171,500	4,221,500	1,712,207	2,016,637	2,509,293	40.6	2,204,863	47.8
45100	Aplicaciones Informáticas	3,400,000	3,730,000	826,531	1,598,113	2,903,469	22.2	2,131,887	42.8
50000	<b>TRANSFERENCIAS Y DONACIONES</b>	<b>80,000,000</b>	<b>55,000,000</b>	<b>35,504,562</b>	<b>37,204,562</b>	<b>19,495,438</b>	<b>64.6</b>	<b>17,795,438</b>	<b>67.6</b>
53310	Transferencias a Organismos Internacionales - Cuotas Ordinarias	-	875,000	871,717	871,717	3,283	99.6	3,283	99.6
54110	Ayuda Social A Personas (Transferencia De Capital)	80,000,000	54,125,000	34,632,845	36,332,845	19,492,155	64.0	17,792,155	67.1
60000	<b>ACTIVOS FINANCIEROS</b>	<b>86,302,931</b>	<b>86,302,931</b>	<b>24,440,000</b>	<b>64,640,000</b>	<b>61,862,931</b>	<b>28.3</b>	<b>21,662,931</b>	<b>74.9</b>
63110	Préstamos a Largo Plazo a Personas	86,302,931	86,302,931	24,440,000	64,640,000	61,862,931	28.3	21,662,931	74.9
69330	Fideicomiso de Administración del Fondo para Fomento de la Micro, Pequeña y Mediana Empresa (FOMIPYM)	-	-	-	-	-	-	-	-
<b>TOTAL</b>		<b>289,987,962</b>	<b>294,169,846</b>	<b>95,403,968</b>	<b>189,155,950</b>	<b>198,765,878</b>	<b>32.4</b>	<b>105,013,896</b>	<b>64.3</b>

ANEXO N° 1.2  
SECRETARÍA DE FINANZAS  
ADMINISTRACIÓN PÚBLICA CENTRAL  
INSTITUCIÓN 039: SERVICIO NACIONAL DE EMPRENDIMIENTO Y DE PEQUEÑOS NEGOCIOS (SENPRENDE)  
PRESUPUESTO DE EGRESOS POR OBJETO DETALLADO  
TERCER TRIMESTRE DE 2025  
FONDOS DE RECURSOS PROPIOS  
(Cifras en Lempiras)

Objeto	Descripción	Presupuesto Aprobado	Presupuesto Vigente	Ejecutado III Trimestre	Ejecutado Acumulado	Variación Trimestral		Variación Acumulada	
						Vigente / Ejecutado	% de Ejecución	Vigente / Acumulado	% de Ejecución
20000	<b>SERVICIOS NO PERSONALES</b>	510,000	510,000	348,850	348,850	161,150	68.4	161,150	68.4
26210	Vidáticos Nacionales	510,000	510,000	348,850	348,850	161,150	68.4	161,150	68.4
30000	<b>MATERIALES Y SUMINISTROS</b>	510,000	510,000	39,675	39,675	470,325	7.8	470,325	7.8
31110	Productos Alimenticios Y Bebidas	-	510,000	39,675	39,675	470,325	7.8	470,325	7.8
33300	Productos de Artes Gráficas	510,000	-	-	-	-	-	-	-
	<b>TOTAL</b>	1,020,000	1,020,000	388,525	388,525	631,475	38.1	631,475	38.1

ANEXO N° 1.3  
SECRETARÍA DE FINANZAS  
ADMINISTRACIÓN PÚBLICA CENTRAL  
INSTITUCIÓN 039: SERVICIO NACIONAL DE EMPRENDIMIENTO Y DE PEQUEÑOS NEGOCIOS (SENPRENDE)  
PRESUPUESTO DE EGRESOS POR OBJETO DETALLADO  
TERCER TRIMESTRE DE 2025  
FONDOS EXTERNOS  
(Cifras en Lempiras)

Objeto	Descripción	Presupuesto Aprobado	Presupuesto Vigente	Ejecutado III Trimestre	Ejecutado Acumulado	Variación Trimestral		Variación Acumulada	
						Vigente / Ejecutado	% de Ejecución	Vigente / Acumulado	% de Ejecución
<b>10000</b>	<b>SERVICIOS PERSONALES</b>	-	<b>6,666,285</b>	<b>85,400</b>	<b>85,400</b>	<b>6,580,885</b>	<b>1.3</b>	<b>6,580,885</b>	<b>1.3</b>
12100	Sueldos Básicos	-	5,496,000	85,400	85,400	5,410,600	1.6	5,410,600	1.6
12410	Decimotercer Mes	-	458,000	-	-	458,000	-	458,000	-
12420	Decimocuarto Mes	-	458,000	-	-	458,000	-	458,000	-
12550	Contribuciones para Seguro Social	-	254,285	-	-	254,285	-	254,285	-
<b>20000</b>	<b>SERVICIOS NO PERSONALES</b>	-	<b>1,641,000</b>	<b>399,391</b>	<b>399,391</b>	<b>1,241,609</b>	-	<b>1,241,609</b>	-
21110	Suministro De Energía EléCtrica	-	90,000	-	-	90,000	-	90,000	-
21200	Agua	-	36,000	-	-	36,000	-	36,000	-
22100	Alquiler de Edificios, Viviendas y Locales	-	300,000	-	-	300,000	-	300,000	-
22220	Alquiler de Equipos de Transporte, Tracción y Elevación	-	300,000	-	-	300,000	-	300,000	-
25700	Servicio de Internet	-	36,000	-	-	36,000	-	36,000	-
26110	Pasajes Nacionales	-	120,000	-	-	120,000	-	120,000	-
26210	Viáticos Nacionales	-	759,000	399,391	399,391	359,609	52.6	359,609	52.6
<b>30000</b>	<b>MATERIALES Y SUMINISTROS</b>	-	<b>542,715</b>	-	-	<b>542,715</b>	-	<b>542,715</b>	-
31110	Productos Alimenticios Y Bebidas	-	130,000	-	-	130,000	-	130,000	-
35620	Diesel	-	200,000	-	-	200,000	-	200,000	-
39200	Útiles de Escritorio, Oficina y Enseñanza	-	102,755	-	-	102,755	-	102,755	-
39600	Repuestos y Accesorios	-	109,960	-	-	109,960	-	109,960	-
<b>40000</b>	<b>BIENES CAPITALIZABLES</b>	-	<b>1,150,000</b>	-	-	<b>1,150,000</b>	-	<b>1,150,000</b>	-
42110	Muebles Varios de Oficina	-	150,000	-	-	150,000	-	150,000	-
42600	Equipos para Computación	-	1,000,000	-	-	1,000,000	-	1,000,000	-
	<b>TOTAL</b>	-	<b>10,000,000</b>	<b>484,791</b>	<b>484,791</b>	<b>9,515,209</b>	<b>4.8</b>	<b>9,515,209</b>	<b>4.8</b>

ANEXO N° 2  
SECRETARÍA DE FINANZAS  
ADMINISTRACIÓN PÚBLICA CENTRAL  
INSTITUCIÓN 039: SERVICIO NACIONAL DE EMPRENDIMIENTO Y DE PEQUEÑOS NEGOCIOS (SENPRENDE)  
PRESUPUESTO DE EGRESOS POR PROGRAMA Y GRUPO DE GASTO  
TERCER TRIMESTRE DE 2025  
TOTAL FONDOS  
(Cifras en Lempiras)

Programa	Grupo	Descripción	Presupuesto Aprobado	Presupuesto Vigente	Ejecutado III Trimestre	Ejecutado Acumulado	Variación Trimestral		Variación Acumulada	
							Vigente / Ejecutado	% de Ejecución	Vigente / Acumulado	% de Ejecución
11		SERVICIOS DE EMPRENDIMIENTO Y DE PEQUEÑOS NEGOCIOS	291,007,962	305,189,846	96,277,284	190,029,266	208,912,562	31.5	115,160,580	62.3
	10000	SERVICIOS PERSONALES	103,163,531	128,369,800	25,967,072	72,774,681	102,402,728	20.2	55,595,119	56.7
	20000	SERVICIOS NO PERSONALES	7,510,000	18,060,924	5,484,460	8,801,601	12,576,464	30.4	9,259,323	48.7
	30000	MATERIALES Y SUMINISTROS	7,510,000	7,674,691	2,063,153	2,714,373	5,611,538	26.9	4,960,318	35.4
	40000	BIENES CAPITALIZABLES	6,521,500	9,781,500	2,818,036	3,894,048	6,963,464	28.8	5,887,452	39.8
	50000	TRANSFERENCIAS Y DONACIONES	80,000,000	55,000,000	35,504,562	37,204,562	19,495,438	64.6	17,795,438	67.6
	60000	ACTIVOS FINANCIEROS	86,302,931	86,302,931	24,440,000	64,640,000	61,862,931	28.3	21,662,931	74.9
		<b>TOTAL</b>	<b>291,007,962</b>	<b>305,189,846</b>	<b>96,277,284</b>	<b>190,029,266</b>	<b>208,912,562</b>	<b>31.5</b>	<b>115,160,580</b>	<b>62.3</b>

ANEXO N° 3  
 SECRETARÍA DE FINANZAS  
 ADMINISTRACIÓN PÚBLICA CENTRAL  
 INSTITUCIÓN 039: SERVICIO NACIONAL DE EMPRENDIMIENTO Y DE PEQUEÑOS NEGOCIOS (SENPRENDE)  
 MODIFICACIONES PRESUPUESTARIAS  
 TERCER TRIMESTRE DE 2025  
 (Cifras en Lempiras)

No.	Descripción de Modificación	Aumentos		Monto		Numero de Documento FMP - 05	Justificación
		Externos	Total	Externos	Total		
126	Creación de espacio presupuestario	10,000,000.00	10,000,000.00	10,000,000.00	10,000,000.00	8	<p>Nota Técnica No.018-2025.</p> <p>Con base a la Nota Técnica No.018-2025 emitida por el Comité de Incorporaciones Presupuestarias de la Secretaría de Estado en el Despacho de Finanzas de Fondos Externos, Recursos requeridos por la Institución 39 Servicio Nacional de Emprendimiento y de Pequeños Negocios (SENPRENDE), por L10,000,000.00 para ser consignados en el Programa "Servicios de Emprendimiento y de Pequeños Negocios" con el propósito de efectuar la legalización de emprendedores, gestionar la recuperación de créditos y colocar nuevos créditos para los emprendedores en todo el país, fondos que serán ejecutados en el presente Ejercicio Fiscal de acuerdo con la programación del Plan Operativo Anual para el funcionamiento y operatividad del programa.</p> <p>La Secretaría de Estado en el Despacho Finanzas considera procedente la autorización del Documento de Modificación Presupuestaria FMP-05 No.0008 de fecha 30 de junio de 2025, en el Sistema de Administración Financiera Integrada (SIAFI II), con base a Nota Técnica No. 018-2025 y lo establecido en el artículo 238 del Decreto Legislativo No.04-2025 contentivo de las Disposiciones Generales del Presupuesto 2025.</p> <p>La Dirección General de Presupuesto en coordinación con la Dirección General de Inversión Pública, Dirección General de Política Macro Fiscal y Dirección General de Crédito Público realizó la revisión y análisis de los documentos que respaldan la solicitud, base legal y disponibilidad presupuestaria, siendo el presente FMP-05 el instrumento para realizar la modificación presupuestaria, sin embargo, la ejecución de los fondos es responsabilidad de la Institución ejecutora del gasto, en cumplimiento a la Normativa Legal vigente.</p>
<b>TOTAL</b>		<b>10,000,000</b>	<b>10,000,000</b>	<b>10,000,000.00</b>	<b>10,000,000.00</b>		