



Secretaría de
Finanzas
Gobierno de la República

Informe de Seguimiento y Evaluación de la Ejecución Presupuestaria Física y Financiera al Tercer Trimestre 2025

42 Cuerpo de Bomberos de Honduras
(**CBH**)



Tegucigalpa, M.D.C. Noviembre 2025

SEGUIMIENTO Y EVALUACIÓN DE LA GESTIÓN PRESUPUESTARIA TERCER TRIMESTRE 2025

042 – CUERPO DE BOMBEROS DE HONDURAS (CBH)

I. ANTECEDENTES:

La Secretaría de Estado en el Despacho de Finanzas realiza el Informe de la Ejecución del Presupuesto de Ingresos y Egresos, con base a los artículos 45 y 46 Capítulo VII “Del Seguimiento y Evaluación de la Ejecución Presupuestaria” del Decreto Legislativo N° 83-2004, contenido de la Ley Orgánica del Presupuesto, Acuerdo N° 1341 de la Secretaría de Finanzas, publicado en el Diario Oficial La Gaceta el 12 de febrero 2009, que aprueba las Normas Técnicas del Subsistema de Presupuesto y Artículo 262 Capítulo VI “Monitoreo, Seguimiento y Evaluación” del Decreto Legislativo N° 4-2025 publicado en el diario oficial La Gaceta el 6 de febrero 2025, correspondiente a la Ley del Presupuesto del Ejercicio Fiscal 2025 y sus Disposiciones Generales, aprobadas por el Congreso Nacional.

a. Autoridad Legislativa

El Cuerpo de Bomberos de Honduras fue creado mediante Decreto Legislativo No.294-93 de fecha 20 de diciembre de 1993.

b. Misión

Prevenir, combatir e investigar incendios auxiliando a las personas naturales y jurídicas, así como la protección de sus bienes en caso de incendios, desastres y calamidades públicas.

c. Funciones

- Prevenir, combatir e investigar incendios.

- Auxiliar a las personas naturales y jurídicas, así como la protección de sus bienes en caso de incendios, accidentes, desastres, calamidades públicas y otros.

- Desarrollar programas de prevención de accidentes en épocas y eventos que aglutine público.
- Promover de forma periódica, campañas de educación y prevención tendientes a evitar siniestros y accidentes.
- Prestar la colaboración y servicios solicitados por el estado o personas necesitadas.
- Colaborar de manera especial con Instituciones públicas o privadas que se dediquen a la protección de bosques, fuentes hidrográficas y conservación del medio ambiente.

II. RESUMEN DE LA COMPOSICIÓN DEL PRESUPUESTO VIGENTE:

El presente Informe contiene el análisis de la Ejecución Física y Financiera del Plan Operativo Anual y del Presupuesto del Cuerpo de Bomberos de Honduras (CBH) correspondiente al Tercer Trimestre del año 2025.

Esta institución cuenta con un presupuesto aprobado de L 596,578,612.00 representando el 0.14% del Presupuesto General de Ingresos y Egresos de la República, que asciende a L430,907,821,286.

La siguiente sección del informe provee un análisis de la composición del presupuesto vigente:

a. Fuente de Presupuesto Vigente

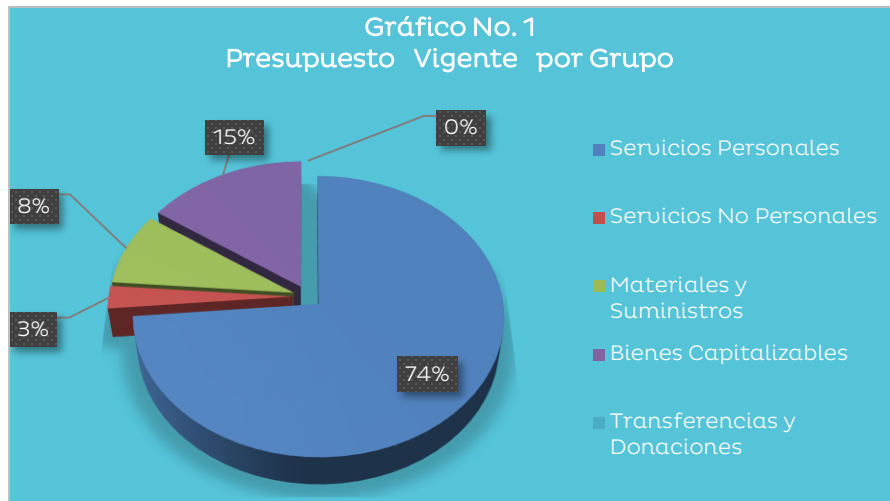
El Cuerpo de Bomberos presenta en el tercer trimestre del 2025 un Presupuesto Vigente que asciende a L596,578,612.00 financiados en su totalidad con Fondos Nacionales provenientes del Tesoro Nacional (11) L365,104,473.00 y Recursos Propios (12) L231,474,139.

b. Presupuesto Vigente por Grupo

Como se muestra en el gráfico siguiente, la parte más relevante del presupuesto es el Grupo de Gasto 10000 - Servicios Personales (74%) que desglosa fundamentalmente el pago de Sueldos y Salarios del personal

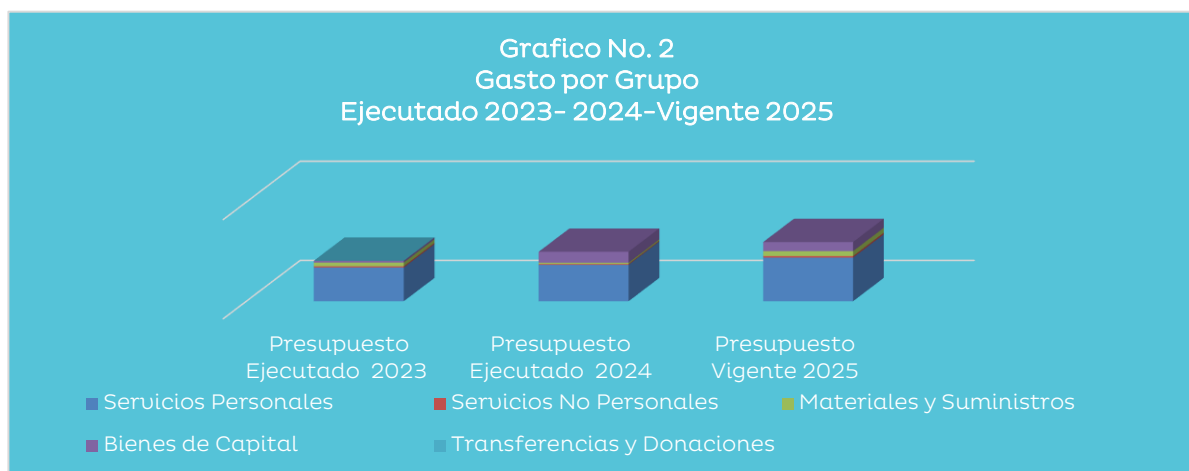


contratado bajo la modalidad de Permanente y Contrato más sus colaterales del personal administrativo y bomberil el cual es requerido para el normal funcionamiento de la Institución.



c. Gasto por Grupo Ejecutado 2023-2024-Vigente 2025

El gráfico siguiente muestra la asignación de gastos entre grupos en los últimos dos años siendo el Grupo de Gasto 10000 Servicios Personales el más relevante el cual contempla incremento para el año 2023 con el objetivo de mejorar los salarios del Cuerpo de Bomberos de Honduras, este grupo de gasto contempla el pago de salarios a personal contratado bajo la modalidad de permanente y no permanente.

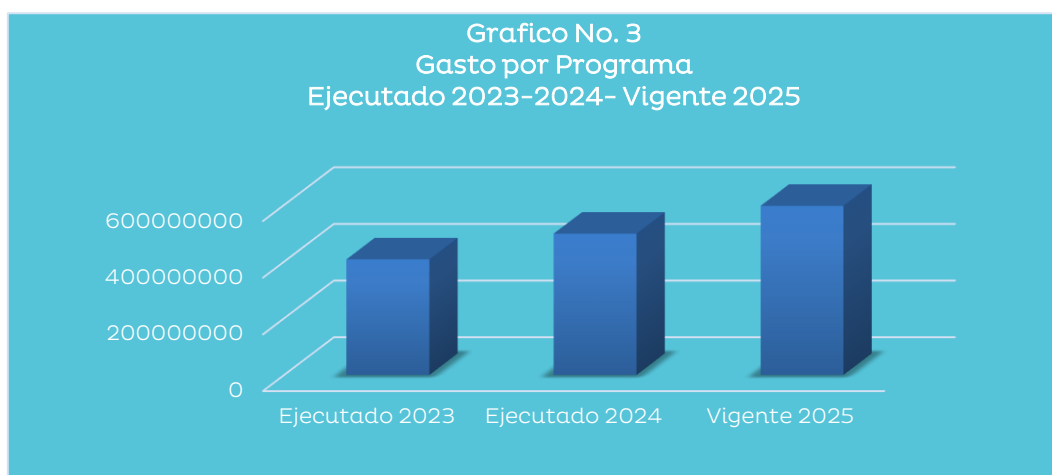


d. Presupuesto Vigente por Programa

El Presupuesto Vigente del Cuerpo de Bomberos está conformado por un programa “Prevención y Atención de Incendios y calamidades Publicas” que es de L596,578,612 representando el 100% de su presupuesto vigente.

e. Gasto por Programa Ejecutado 2023- 2024-Vigente 2025

El gráfico siguiente muestra el total de gastos por programa durante los últimos dos años en comparación a su presupuesto vigente. No han realizado cambios a la estructura programática manteniendo el programa vigente en los tres años comparativos.



III. ANÁLISIS DE LA EJECUCIÓN PRESUPUESTARIA

a. Asuntos Relevantes

Para la ejecución de este Trimestre no se presentaron Asuntos Relevantes

b. Análisis de los Objetivos

- Establecer los planes de prevención de desastres y los programas de auxilio a la población en general.
- Brindar asistencia bomberil a las emergencias suscitadas a nivel nacional.

c. Análisis de los Ingresos

Los ingresos del Cuerpo de Bomberos provienen principalmente de tres fuentes: la Tasa Municipal, la emisión de Certificaciones, y los programas de Capacitaciones ofrecidos al sector privado, tales como formación en primeros auxilios y prevención ante desastres naturales.

De acuerdo con las Disposiciones Generales del Presupuesto General de Ingresos y Egresos de la República, para el ejercicio fiscal vigente, el Cuerpo de Bomberos tiene derecho al 100 % de los ingresos que genere.

Cuadro No.1
Ingresos por Tipo de Rubro
(Cifras en Lempiras)

Descripción	Presupuesto Aprobado	Presupuesto Vigente	Recaudación del III Trimestre	Recaudación Acumulada al III Trimestre	% Trimestre	% Acumulado
Venta de Servicios Varios	231,474,139.00	231,474,139.00	60,725,936.84	203,784,107.80	26.23	88.0
Total	231,474,139.00	231,474,139.00	60,725,936.84	203,784,107.80	26.23	88.0

Observaciones sobre Ejecución Trimestral

En el tercer trimestre del año 2025, la institución logró una recaudación de L.60.7 millones, cifra que representa el **26.3%** del presupuesto vigente (L.231,474,139.00). Este desempeño refleja un rendimiento positivo del **1.2%** respecto a la meta estimada para el período, lo cual evidencia una eficiencia en la gestión operativa de los servicios.

La ejecución corresponde principalmente a trámites de regularización vinculados a servicios como **inspecciones técnicas, emisión de dictámenes, y certificaciones de cumplimiento de normas de seguridad**, agrupados en la subcuenta "Venta de Servicios Varios".

Cabe señalar que no se realizaron modificaciones presupuestarias en este período, por lo que el presupuesto vigente se mantiene igual al aprobado inicialmente. Esta estabilidad ha favorecido una planificación más precisa y una ejecución ordenada de los recursos.

Observaciones sobre la Ejecución Acumulada

Al cierre del **tercer trimestre de 2025**, la recaudación acumulada alcanzó **L.203.8** millones lo que representa un **88.0%** del presupuesto Vigente. Este desempeño supera en **13.1%** la **meta trimestral acumulada proyectada**, consolidando una **ejecución financiera sólida**.

El rubro "Venta de Servicios Varios" concentra el 100% de estos ingresos, confirmando la sostenibilidad de los servicios ofrecidos por la institución.

Respuesta de la Institución

Los resultados obtenidos reflejan el compromiso institucional con la mejora continua y la transparencia en el uso de los recursos públicos, consolidando el rol del Cuerpo de Bomberos como una entidad clave en la protección de la vida, los bienes y el medio ambiente a nivel nacional.

El rendimiento adicional registrado en el tercer trimestre (1.2 % sobre la meta proyectada) y el desempeño acumulado al cierre del tercer trimestre (13.0 % por encima del estándar estimado) evidencian la eficacia institucional en el cumplimiento de sus metas, la solidez en su planificación presupuestaria y la sostenibilidad operativa de sus servicios.

d. Análisis de los Gastos

1. Gastos por Grupo

Cuadro No.2
**Ejecución de Egresos por Grupo de Gasto
Fondos Totales
(Cifras en Lempiras)**

Descripción	Descripción	Aprobado	Vigente	Ejecutado III Trimestre	Ejecución Acumulada	Disponibile	% del Trim.	% Acum.
10000	SERVICIOS PERSONALES	437,660,633	439,225,520	106,546,986	268,047,535	171,177,985	24.3	61.0
20000	SERVICIOS NO PERSONALES	23,613,345	15,548,458	3,085,133	3,085,133	12,463,325	19.8	19.8
30000	MATERIALES Y SUMINISTROS	53,615,630	50,115,630	20,887,142	20,987,260	29,128,370	41.7	41.9
40000	BIENES CAPITALIZABLES	81,689,004	91,689,004	30,520,490	30,520,490	61,168,514	33.3	33.3
	Total	596,578,612	596,578,612	161,039,751	322,640,418	273,938,194	27.0	54.1

Observaciones sobre Ejecución Trimestral

El Cuerpo de Bomberos al finalizar en el tercer trimestre ejecutó en términos de porcentaje 27.0%, con una ejecución conforme a la planificación en los diferentes Grupos de Gasto.

Observaciones sobre la Ejecución Acumulada

El Cuerpo de Bomberos al finalizar en el tercer trimestre ejecutó en términos de porcentaje 54.1%, con una ejecución conforme a la planificación en los diferentes Grupos de Gasto hasta este trimestre de 27.0%.

Respuesta de la Institución
No se requiere respuesta de la Institución

2. Gastos por Programa

Esta sección brinda una descripción general del desempeño presupuestario de cada programa para el trimestre. Para información detallada de los programas a nivel de grupo de gasto (ver Anexo 2).

a. Programas Operativo

Programa: 11 Prevención y Atención de Incendios y Calamidades Publicas.

El Objetivo del Programa es prevenir, combatir e investigar incendios auxiliado a las personas naturales y jurídicas, así como la protección de sus bienes en caso de incendios, desastres y calamidades públicas.

Cuadro No.3
Ejecución de Egresos por Grupo de Gasto
Fondos Totales
(Cifras en Lempiras)

Información Financiera						
Aprobado	Vigente	Ejecutado III Trimestre	Ejecutado Acumulado	Disponibile	% Trimestre	% Acumulado
596,578,612	596,578,612	161,039,751	322,640,418	273,938,194	27.0	54.1
Información Física						
Descripción del Producto		Campañas de prevención riesgos y protección a la población en general realizadas.		Unidad de Medida del producto		14-CAMPAÑA
Trimestral						
Programado		Ejecutado		Ejecución		
Cantidad	Asignación Presupuestaria	Cantidad	Asignación Presupuestaria	Cantidad %	Asignación Presupuestaria %	
3	149,144,652	3	161,039,751	100.0	108.0	
Anual						
Programado		Ejecutado		Ejecución		
Cantidad	Asignación Presupuestaria	Cantidad	Asignación Presupuestaria	Cantidad %	Asignación Presupuestaria %	
12	596,578,612	9	322,640,418	75.0	54.1	

Observaciones sobre Ejecución Trimestral

Al finalizar el tercer trimestre el Cuerpo de Bomberos presenta una ejecución física de 100% de la meta programada para con las campañas de prevención y protección a la población en general. En cuanto a la ejecución financiera al finalizar el trimestre la institución registra un 108.0% del presupuesto vigente ejecutado.

Observaciones sobre la Ejecución Acumulada

Al finalizar el tercer trimestre el Cuerpo de Bomberos presenta una ejecución anual física de 75.0% de la meta programada para con las campañas de prevención y protección a la población en general. En cuanto a la ejecución financiera al finalizar el trimestre la institución registra un 54.1% del presupuesto vigente ejecutado.

Respuesta de la Institución

No se requiere respuesta de la institución.

Modificaciones del Presupuestaria relevantes del Programa

No existe una modificación representativa hasta este trimestre.

IV. CONCLUSIONES

- El fortalecimiento logístico del Cuerpo de Bomberos es crucial para mejorar la capacidad de respuesta ante emergencias en todo el país. La adquisición de equipos como botes inefables, motores fuera de borda, mangueras y pitones, así como radios portátiles y equipos médicos, contribuirá significativamente a la seguridad de la población y la efectividad de las operaciones de rescate y extinción de incendios.
- Uno de los principales retos ha sido la falta de adjudicación total de algunos lotes, lo que ha ocasionado el presupuesto remanente. Esto resalta la importancia de garantizar que los proveedores cumplan con todas las especificaciones técnicas y que el proceso de licitación sea más efectivo en futuras adquisiciones.



V. RECOMENDACIONES

Es fundamental seguir apoyando el fortalecimiento del Cuerpo de Bomberos de Honduras, ya que su labor es crucial para la protección de la vida, la seguridad y el bienestar de la población. Las estaciones de bomberos desempeñan un papel esencial en la respuesta ante emergencias de diverso tipo, como incendios, rescates, desastres naturales y otras situaciones críticas. La mejora continua de su equipamiento y capacitación no solo optimiza sus capacidades operativas, sino que también refuerza la confianza de la ciudadanía en la capacidad del Cuerpo de Bomberos para enfrentar cualquier desafío. Continuar con este apoyo es una inversión en la seguridad del país y en el bienestar de todos los hondureños.



VI. ANEXOS

1. Clasificación del Objeto Especifico del Gasto.
 - 1.1 Objetiva Clasificación del Gasto por Objeto Tesoro Nacional.
 - 1.2 Objetiva Clasificación del Gasto por Objeto Recursos Propios.
2. Gasto por Programa y Grupo.

ANEXO N° 1
SECRETARÍA DE FINANZAS
ADMINISTRACIÓN PÚBLICA CENTRAL
INSTITUCIÓN 0042 : CUERPO DE BOMBEROS DE HONDURAS (CBH)
PRESUPUESTO DE EGRESOS POR OBJETO DETALLADO
TERCER TRIMESTRE DE 2025
FONDOS TOTALES
(Cifras en Lempiras)

Objeto	Descripción	Presupuesto Aprobado	Presupuesto Vigente	Ejecutado III Trimestre	Ejecutado Acumulado	Variación Trimestral		Variación Acumulada	
						Vigente / Ejecutado	% de Ejecución	Vigente / Acumulado	% de Ejecución
10000	SERVICIOS PERSONALES	437,660,633	439,225,520	106,546,986	268,047,535	332,678,534	24.25792	171,177,985	61.0
1100	Sueldos Básicos	206,508,734	226,805,293	57,251,182	162,831,135	169,554,111	25.2	63,974,158	71.8
11400	Adicionales	32,064,521	1,162,556	-	-	1,162,556	-	1,162,556	-
11510	Decimotercer Mes	17,171,061	18,894,878	-	-	18,894,878	-	18,894,878	-
11520	Decimocuarto Mes	17,171,061	18,844,078	1,310,065	17,627,307	17,534,013	7.0	1,216,771	93.5
11600	Complementos	25,697,495	29,657,673	6,465,938	14,941,315	23,191,735	21.8	14,716,358	50.4
11710	Contribuciones al Instituto Nacional de Jubilaciones y Pensiones de los Empleados y Funcionarios del Poder Ejecutivo	1,188,644	-	-	-	-	-	-	-
11731	Contribuciones al Instituto de Previsión Militar - Cuota Patronal	22,995,442	24,936,903	6,255,316	17,867,097	18,681,587	25.1	7,069,806	71.6
11732	Contribuciones al Instituto de Previsión Militar - Régimen de Riesgos	14,971,884	16,346,255	4,121,648	11,773,533	12,224,607	25.2	4,572,722	72.0
11733	Contribuciones al Instituto de Previsión Militar - Reserva Laboral	16,585,401	18,507,048	3,979,522	12,594,717	14,527,526	21.5	5,912,331	68.1
11750	Contribuciones para Seguro Social	5,935,664	6,700,110	1,630,328	4,879,446	5,069,782	24.3	1,820,664	72.8
12100	Sueldos Básicos	49,174,603	49,174,603	19,513,597	19,513,597	29,661,006	39.7	29,661,006	39.7
12410	Decimotercer Mes	4,097,884	4,097,884	1,343	1,343	4,096,541	0.0	4,096,541	0.0
12420	Decimocuarto Mes	4,097,884	4,097,884	3,144,405	3,144,405	953,479	76.7	953,479	76.7
12550	Contribuciones para Seguro Social	2,364,957	2,364,957	1,430,358	1,430,358	934,599	60.5	934,599	60.5
12910	Contratos Especiales	2,335,398	2,335,398	1,063,416	1,063,416	1,271,982	45.5	1,271,982	45.5
14300	Gastos de Representación en el País	300,000	300,000	150,000	150,000	150,000	50.0	150,000	50.0
16200	Compensaciones	15,000,000	15,000,000	229,869	229,869	14,770,131	1.5	14,770,131	1.5
20000	SERVICIOS NO PERSONALES	23,613,345	15,548,458	3,085,133	3,085,133	12,463,325	-	12,463,325	-
21110	Suministro De Energía Eléctrica	3,136,500	3,136,500	1,469,123	1,469,123	1,667,377	46.8	1,667,377	46.8
21200	Agua	450,000	450,000	143,674	143,674	306,326	31.9	306,326	31.9
21420	Telefonía Fija	209,100	209,100	165,739	165,739	43,361	79.3	43,361	79.3
21430	Telefonía Celular	94,095	94,095	55,868	55,868	38,227	59.4	38,227	59.4
23100	Mantenimiento y Reparación de Edificios y Locales	313,650	313,650	13,239	13,239	300,411	4.2	300,411	4.2
23200	Mantenimiento y Reparación de Equipos y Medios de Transporte	1,500,000	500,000	187,319	187,319	312,681	37.5	312,681	37.5
23310	Mantenimiento y Reparación de Equipos y Maquinarias de Producción	50,000	50,000	11,988	11,988	38,012	24.0	38,012	24.0
23350	Mantenimiento y Reparación de Equipo para Computación	50,000	50,000	1,551	1,551	48,449	3.1	48,449	3.1
23360	Mantenimiento y Reparación de Equipo de Oficina y Muebles	100,000	100,000	1,475	1,475	98,525	1.5	98,525	1.5
23370	Mantenimiento y Reparación de Equipos de Comunicación	50,000	50,000	-	-	50,000	-	50,000	-
23390	Mantenimiento y Reparación de Otros Equipos	50,000	50,000	30,038	30,038	19,962	60.1	19,962	60.1
23600	Mantenimiento de Sistemas Informáticos	250,000	250,000	5,069	5,069	244,931	2.0	244,931	2.0
24300	Servicios Jurídicos	50,000	50,000	600	600	49,400	1.2	49,400	1.2
24600	Servicios de Informática y Sistemas Computarizados	250,000	250,000	250,000	250,000	-	100.0	-	100.0
24710	Servicios De Consultoría De Gestión Administrativa Y Financiera	2,000,000	435,113	-	-	435,113	-	435,113	-
25100	Servicio de Transporte	300,000	-	-	-	-	-	-	-
25300	Servicio de Imprenta, Publicaciones y Reproducciones	250,000	250,000	59,641	59,641	190,359	23.9	190,359	23.9
25400	Primas y Gastos de Seguro	9,500,000	7,300,000	259,214	259,214	7,040,786	3.6	7,040,786	3.6
25700	Servicio de Internet	500,000	500,000	133,552	133,552	366,448	26.7	366,448	26.7
25900	Otros Servicios Comerciales y Financieros	60,000	60,000	302	302	59,698	0.5	59,698	0.5
26110	Pasajes Nacionales	50,000	50,000	-	-	50,000	-	50,000	-
26120	Pasajes al Exterior	50,000	50,000	50,000	50,000	-	100.0	-	100.0
26210	Viáticos Nacionales	600,000	600,000	201,551	201,551	398,449	33.6	398,449	33.6
26220	Viáticos al Exterior	350,000	350,000	39,226	39,226	310,774	11.2	310,774	11.2
27500	Gastos Judiciales	3,000,000	-	-	-	-	-	-	-
29100	Ceremonial y Protocolo	400,000	400,000	5,965	5,965	394,035	1.5	394,035	1.5
30000	MATERIALES Y SUMINISTROS	53,615,630	50,115,630	20,887,142	20,987,260	29,228,488	41.7	29,128,370	41.9
31110	Productos Alimenticios Y Bebidas	1,200,000	1,200,000	146,035	146,035	1,053,965	12.2	1,053,965	12.2
31500	Madera, Corcho y sus Manufacturas	80,000	80,000	23,175	23,175	56,825	29.0	56,825	29.0
32310	Prendas de Vestir	2,000,000	2,000,000	287,804	287,804	1,712,196	14.4	1,712,196	14.4
32400	Calzados	1,045,500	1,045,500	-	-	1,045,500	-	1,045,500	-
33100	Productos De Papel Y Cartón	250,000	250,000	74,162	74,162	175,838	29.7	175,838	29.7
33300	Productos de Artes Gráficas	250,000	250,000	40,788	40,788	209,213	16.3	209,213	16.3
33500	Libros, Revistas y Periódicos	10,000	10,000	3,460	3,460	6,540	34.6	6,540	34.6
33700	Especies Timbradas y Valores	10,000	10,000	4,975	4,975	5,025	49.8	5,025	49.8
34100	Cueros y Pieles	20,000	20,000	-	-	20,000	-	20,000	-
34300	Artículos de Caucho	10,000	10,000	3,844	3,844	6,156	38.4	6,156	38.4
34400	Llantas y Cámaras de Aire	2,000,000	500,000	211,386	211,386	288,614	42.3	288,614	42.3
35100	Productos Químicos	300,000	300,000	163,988	163,988	136,012	54.7	136,012	54.7
35210	Productos Farmacéuticos y Medicinales Varios	250,000	250,000	-	-	250,000	-	250,000	-

ANEXO N° 1
SECRETARÍA DE FINANZAS
ADMINISTRACIÓN PÚBLICA CENTRAL
INSTITUCIÓN 0042 : CUERPO DE BOMBEROS DE HONDURAS (CBH)
PRESUPUESTO DE EGRESOS POR OBJETO DETALLADO
TERCER TRIMESTRE DE 2025
FONDOS TOTALES
(Cifras en Lempiras)

Objeto	Descripción	Presupuesto Aprobado	Presupuesto Vigente	Ejecutado III Trimestre	Ejecutado Acumulado	Variación Trimestral		Variación Acumulada	
						Vigente / Ejecutado	% de Ejecución	Vigente / Acumulado	% de Ejecución
35251	Reactivos	50,000	50,000	50,000	50,000	-	100.0	-	100.0
35260	Oxígeno Médico	50,000	50,000	2,765	2,765	47,235	5.5	47,235	5.5
35300	Abonos y Fertilizantes	5,000	5,000	-	-	5,000	-	5,000	-
35400	Insecticidas, Fumigantes y Otros	50,000	50,000	-	-	50,000	-	50,000	-
35500	Tintas, Pinturas y Colorantes	250,000	250,000	51,675	51,675	198,325	20.7	198,325	20.7
35610	Gasolina	614,566	614,566	114,567	114,567	499,999	18.6	499,999	18.6
35620	Diesel	3,000,000	1,000,000	853,651	953,768	146,350	85.4	46,232	95.4
35640	Gas LPG	50,000	50,000	5,500	5,500	44,500	11.0	44,500	11.0
35650	Aceites y Grasas Lubricantes	300,000	300,000	4,419	4,419	295,581	1.5	295,581	1.5
35800	Productos de Material Plástico	200,000	200,000	164,331	164,331	35,669	82.2	35,669	82.2
36100	Productos Ferrosos	150,000	150,000	46,873	46,873	103,127	31.2	103,127	31.2
36400	Herramientas Menores	120,000	120,000	64,993	64,993	55,007	54.2	55,007	54.2
36930	Elementos de Ferretería	150,000	150,000	114,241	114,241	35,759	76.2	35,759	76.2
37100	Productos De Cemento, Asbesto, Yeso Y Otros	90,000	90,000	23,425	23,425	66,575	26.0	66,575	26.0
37200	Productos de Vidrio	5,000	5,000	2,885	2,885	2,115	57.7	2,115	57.7
37300	Productos Con Propiedades Aislantes	3,500	3,500	-	-	3,500	-	3,500	-
37500	Minerales Metalíferos	6,000	6,000	420	420	5,580	7.0	5,580	7.0
37800	Piedra, Arcilla Y Arena	15,000	15,000	-	-	15,000	-	15,000	-
38100	Material De Defensa Y Seguridad	500,000	500,000	39,077	39,077	460,923	7.8	460,923	7.8
39100	Elementos de Limpieza y Aseo Personal	500,000	500,000	114,690	114,690	385,310	22.9	385,310	22.9
39200	Útiles de Escritorio, Oficina y Enseñanza	100,000	100,000	506	506	99,494	0.5	99,494	0.5
39300	Útiles y Materiales Eléctricos	300,000	300,000	41,244	41,244	258,756	13.7	258,756	13.7
39400	Utensilios de Cocina y Comedor	40,000	40,000	-	-	40,000	-	40,000	-
39510	Instrumental Médico Quirúrgico Menor	50,000	50,000	-	-	50,000	-	50,000	-
39530	Material Médico Quirúrgico Menor	300,000	300,000	-	-	300,000	-	300,000	-
39540	Otro Instrumental, Accesorios y Material Médico	150,000	150,000	-	-	150,000	-	150,000	-
39560	Materiales y Suministros Odontológicos	125,000	125,000	700	700	124,300	0.6	124,300	0.6
39600	Repuestos y Accesorios	39,016,064	39,016,064	18,231,562	18,231,562	20,784,502	46.7	20,784,502	46.7
40000	BIENES CAPITALIZABLES	81,689,004	91,689,004	30,520,490	30,520,490	61,168,514	-	61,168,514	-
42110	Muebles Varios de Oficina	300,000	300,000	63,364	63,364	236,636	21.1	236,636	21.1
42120	Equipos Varios de Oficina	300,000	300,000	300,000	300,000	-	100.0	-	100.0
42130	Muebles para Alojamiento Colectivo	300,000	300,000	169,457	169,457	130,543	56.5	130,543	56.5
42140	Electrodomésticos	300,000	300,000	161,364	161,364	138,636	53.8	138,636	53.8
42220	Maquinaria y Equipo de Producción Agropecuaria y Forestal	150,000	150,000	-	-	150,000	-	150,000	-
42310	Equipo de Transporte Terrestre para Personas	39,016,064	39,016,064	13,760,850	13,760,850	25,255,214	35.3	25,255,214	35.3
42410	Equipo Médico, Sanitario, Hospitalario e Instrumental	300,000	300,000	144,460	144,460	155,540	48.2	155,540	48.2
42510	Equipo de Comunicación	150,000	150,000	150,000	150,000	-	100.0	-	100.0
42600	Equipos para Computación	1,000,000	1,000,000	-	-	1,000,000	-	1,000,000	-
42800	Herramientas Mayores	300,000	10,300,000	300,000	300,000	10,000,000	2.9	10,000,000	2.9
42900	Equipos para Electrificación (Medidores, Transformadores y Postes)	300,000	300,000	-	-	300,000	-	300,000	-
45100	Aplicaciones Informáticas	256,876	256,876	-	-	256,876	-	256,876	-
47110	Construcciones y Mejoras de Bienes en Dominio Privado	39,016,064	39,016,064	15,470,994	15,470,994	23,545,070	39.7	23,545,070	39.7
	TOTAL	596,578,612	596,578,612	161,039,751	322,640,418	435,538,861	27.0	273,938,194	54.1

ANEXO N° 1.1
SECRETARÍA DE FINANZAS
ADMINISTRACIÓN PÚBLICA CENTRAL
INSTITUCIÓN 0042 : CUERPO DE BOMBEROS DE HONDURAS (CBH)
PRESUPUESTO DE EGRESOS POR OBJETO DETALLADO
TERCER TRIMESTRE DE 2025
FONDOS DEL TESORO NACIONAL
(Cifras en Lempiras)

Objeto	Descripción	Presupuesto Aprobado	Presupuesto Vigente	Ejecutado III Trimestre	Ejecutado Acumulado	Variación Trimestral		Variación Acumulada	
						Vigente / Ejecutado	% de Ejecución	Vigente / Acumulado	% de Ejecución
10000	SERVICIOS PERSONALES	360,289,907	361,854,794	81,013,999	242,514,549	280,840,795	22.4	119,340,245	67.0
11100	Sueldos Básicos	206,508,734	226,805,293	57,251,182	162,831,135	169,554,111	25.2	63,974,158	71.8
11400	Adicionales	32,064,521	1,162,556	-	-	1,162,556	-	1,162,556	-
11510	Decimotercer Mes	17,171,061	18,894,878	-	-	18,894,878	-	18,894,878	-
11520	Decimocuarto Mes	17,171,061	18,844,078	1,310,065	17,627,307	17,534,013	7.0	1,216,771	93.5
11600	Complementos	25,697,495	29,657,673	6,465,938	14,941,315	23,191,735	21.8	14,716,358	50.4
11710	Contribuciones al Instituto Nacional de Jubilaciones y Pensiones de los Empleados y Funcionarios del Poder Ejecutivo	1,188,644	-	-	-	-	-	-	#;DIV/O!
11731	Contribuciones al Instituto de Previsión Militar - Cuota	22,995,442	24,936,903	6,255,316	17,867,097	18,681,587	25.1	7,069,806	71.6
11732	Contribuciones al Instituto de Previsión Militar - Régimen	14,971,884	16,346,255	4,121,648	11,773,533	12,224,607	25.2	4,572,722	72.0
11733	Contribuciones al Instituto de Previsión Militar - Reserva	16,585,401	18,507,048	3,979,522	12,594,717	14,527,526	21.5	5,912,331	68.1
11750	Contribuciones para Seguro Social	5,935,664	6,700,110	1,630,328	4,879,446	5,069,782	24.3	1,820,664	72.8
20000	SERVICIOS NO PERSONALES	3,500,000	1,935,113	-	-	1,935,113	-	1,935,113	-
24710	Servicios De Consultoría De Gestión Administrativa Y	2,000,000	435,113	-	-	435,113	-	435,113	-
25400	Primas y Gastos de Seguro	1,500,000	1,500,000	-	-	1,500,000	-	1,500,000	-
30000	MATERIALES Y SUMINISTROS	1,314,566	1,314,566	968,218	1,068,335	346,348	73.7	246,231	81.3
35610	Gasolina	314,566	314,566	114,567	114,567	199,999	36.4	199,999	36.4
35620	Diesel	1,000,000	1,000,000	853,651	953,768	146,350	85.4	46,232	95.4
	TOTAL	365,104,473	365,104,473	81,982,217	243,582,884	283,122,256	96	121,521,590	148

ANEXO N° 1.2
SECRETARÍA DE FINANZAS
ADMINISTRACIÓN PÚBLICA CENTRAL
INSTITUCIÓN 0042 : CUERPO DE BOMBEROS DE HONDURAS (CBH)
PRESUPUESTO DE EGRESOS POR OBJETO DETALLADO
TERCER TRIMESTRE DE 2025
RECURSOS PROPIOS
(Cifras en Lempiras)

Objeto	Descripción	Presupuesto Aprobado	Presupuesto Vigente	Ejecutado III Trimestre	Ejecutado Acumulado	Variación Trimestral		Variación Acumulada	
						Vigente / Ejecutado	% de Ejecución	Vigente / Acumulado	% de Ejecución
10000	SERVICIOS PERSONALES	77,370,726	77,370,726	25,532,987	25,532,987	51,837,739	-	51,837,739	-
12100	Sueldos Básicos	49,174,603	49,174,603	19,513,597	19,513,597	29,661,006	39.7	29,661,006	39.7
12410	Decimotercer Mes	4,097,884	4,097,884	1,343	1,343	4,096,541	0.0	4,096,541	0.0
12420	Decimocuarto Mes	4,097,884	4,097,884	3,144,405	3,144,405	953,479	76.7	953,479	76.7
12550	Contribuciones para Seguro Social	2,364,957	2,364,957	1,430,358	1,430,358	934,599	60.5	934,599	60.5
12910	Contratos Especiales	2,335,398	2,335,398	1,063,416	1,063,416	1,271,982	45.5	1,271,982	45.5
14300	Gastos de Representacion en el Pais	300,000	300,000	150,000	150,000	150,000	50.0	150,000	50.0
16200	Compensaciones	15,000,000	15,000,000	229,869	229,869	14,770,131	1.5	14,770,131	1.5
20000	SERVICIOS NO PERSONALES	20,113,345	13,613,345	3,085,133	3,085,133	10,528,212	-	10,528,212	-
21110	Suministro De Energía Eléctrica	3,136,500	3,136,500	1,469,123	1,469,123	1,667,377	46.8	1,667,377	46.8
21200	Agua	450,000	450,000	143,674	143,674	306,326	31.9	306,326	31.9
21420	Telefonía Fija	209,100	209,100	165,739	165,739	43,361	79.3	43,361	79.3
21430	Telefonía Celular	94,095	94,095	55,868	55,868	38,227	59.4	38,227	59.4
23100	Mantenimiento y Reparación de Edificios y Locales	313,650	313,650	13,239	13,239	300,411	4.2	300,411	4.2
23200	Mantenimiento y Reparación de Equipos y Medios de	1,500,000	500,000	187,319	187,319	312,681	37.5	312,681	37.5
23310	Mantenimiento y Reparación de Equipos y Maquinarias de	50,000	50,000	11,988	11,988	38,012	24.0	38,012	24.0
23350	Mantenimiento y Reparación de Equipo para Computación	50,000	50,000	1,551	1,551	48,449	3.1	48,449	3.1
23360	Mantenimiento y Reparación de Equipo de Oficina y Muebles	100,000	100,000	1,475	1,475	98,525	1.5	98,525	1.5
23370	Mantenimiento y Reparación de Equipos de Comunicación	50,000	50,000	-	-	50,000	-	50,000	-
23390	Mantenimiento y Reparación de Otros Equipos	50,000	50,000	30,038	30,038	19,962	60.1	19,962	60.1
23600	Mantenimiento de Sistemas Informáticos	250,000	250,000	5,069	5,069	244,931	2.0	244,931	2.0
24300	Servicios Jurídicos	50,000	50,000	600	600	49,400	1.2	49,400	1.2
24600	Servicios de Informática y Sistemas Computarizados	250,000	250,000	250,000	250,000	-	100.0	-	100.0
25100	Servicio de Transporte	300,000	-	-	-	-	-	-	-
25300	Servicio de Imprenta, Publicaciones y Reproducciones	250,000	250,000	59,641	59,641	190,359	23.9	190,359	23.9
25400	Primas y Gastos de Seguro	8,000,000	5,800,000	259,214	259,214	5,540,786	4.5	5,540,786	4.5
25700	Servicio de Internet	500,000	500,000	133,552	133,552	366,448	26.7	366,448	26.7
25900	Otros Servicios Comerciales y Financieros	60,000	60,000	302	302	59,698	0.5	59,698	0.5
26110	Pasajes Nacionales	50,000	50,000	-	-	50,000	-	50,000	-
26120	Pasajes al Exterior	50,000	50,000	50,000	50,000	-	100.0	-	100.0
26210	Viáticos Nacionales	600,000	600,000	201,551	201,551	398,449	33.6	398,449	33.6
26220	Viáticos al Exterior	350,000	350,000	39,226	39,226	310,774	11.2	310,774	11.2
27500	Gastos Judiciales	3,000,000	-	-	-	-	-	-	-
29100	Ceremonial y Protocolo	400,000	400,000	5,965	5,965	394,035	1.5	394,035	1.5
30000	MATERIALES Y SUMINISTROS	52,301,064	48,801,064	19,918,925	19,918,925	28,882,139	-	28,882,139	-
31110	Productos Alimenticios Y Bebidas	1,200,000	1,200,000	146,035	146,035	1,053,965	12.2	1,053,965	12.2
31500	Madera, Corcho y sus Manufacturas	80,000	80,000	23,175	23,175	56,825	29.0	56,825	29.0
32310	Prendas de Vestir	2,000,000	2,000,000	287,804	287,804	1,712,196	14.4	1,712,196	14.4
32400	Calzados	1,045,500	1,045,500	-	-	1,045,500	-	1,045,500	-
33100	Productos De Papel Y Cartón	250,000	250,000	74,162	74,162	175,838	29.7	175,838	29.7
33300	Productos de Artes Gráficas	250,000	250,000	40,788	40,788	209,213	16.3	209,213	16.3
33500	Libros, Revistas y Periódicos	10,000	10,000	3,460	3,460	6,540	34.6	6,540	34.6
33700	Especies Timbradas y Valores	10,000	10,000	4,975	4,975	5,025	49.8	5,025	49.8
34100	Cueros y Pieles	20,000	20,000	-	-	20,000	-	20,000	-
34300	Artículos de Caucho	10,000	10,000	3,844	3,844	6,156	38.4	6,156	38.4
34400	Llantas y Cámaras de Aire	2,000,000	500,000	211,386	211,386	288,614	42.3	288,614	42.3
35100	Productos Químicos	300,000	300,000	163,988	163,988	136,012	54.7	136,012	54.7
35210	Productos Farmacéuticos y Medicinales Varios	250,000	250,000	-	-	250,000	-	250,000	-
35251	Reactivos	50,000	50,000	50,000	50,000	-	100.0	-	100.0
35260	Oxígeno Médico	50,000	50,000	2,765	2,765	47,235	5.5	47,235	5.5
35300	Abonos y Fertilizantes	5,000	5,000	-	-	5,000	-	5,000	-
35400	Insecticidas, Fumigantes y Otros	50,000	50,000	-	-	50,000	-	50,000	-
35500	Tintas, Pinturas y Colorantes	250,000	250,000	51,675	51,675	198,325	20.7	198,325	20.7
35610	Gasolina	300,000	300,000	-	-	300,000	-	300,000	-
35620	Diesel	2,000,000	-	-	-	-	-	-	-
35640	Gas LPG	50,000	50,000	5,500	5,500	44,500	11.0	44,500	11.0
35650	Aceites y Grasas Lubricantes	300,000	300,000	4,419	4,419	295,581	1.5	295,581	1.5

ANEXO N° 1.2
SECRETARÍA DE FINANZAS
ADMINISTRACIÓN PÚBLICA CENTRAL
INSTITUCIÓN 0042 : CUERPO DE BOMBEROS DE HONDURAS (CBH)
PRESUPUESTO DE EGRESOS POR OBJETO DETALLADO
TERCER TRIMESTRE DE 2025
RECURSOS PROPIOS
(Cifras en Lempiras)

Objeto	Descripción	Presupuesto Aprobado	Presupuesto Vigente	Ejecutado III Trimestre	Ejecutado Acumulado	Variación Trimestral		Variación Acumulada	
						Vigente / Ejecutado	% de Ejecución	Vigente / Acumulado	% de Ejecución
35800	Productos de Material Plástico	200,000	200,000	164,331	164,331	35,669	82.2	35,669	82.2
36100	Productos Ferrosos	150,000	150,000	46,873	46,873	103,127	31.2	103,127	31.2
36400	Herramientas Menores	120,000	120,000	64,993	64,993	55,007	54.2	55,007	54.2
36930	Elementos de Ferrería	150,000	150,000	114,241	114,241	35,759	76.2	35,759	76.2
37100	Productos De Cemento, Asbesto, Yeso Y Otros	90,000	90,000	23,425	23,425	66,575	26.0	66,575	26.0
37200	Productos de Vidrio	5,000	5,000	2,885	2,885	2,115	57.7	2,115	57.7
37300	Productos Con Propiedades Aislantes	3,500	3,500	-	-	3,500	-	3,500	-
37500	Minerales Metalíferos	6,000	6,000	420	420	5,580	7.0	5,580	7.0
37800	Piedra, Arcilla Y Arena	15,000	15,000	-	-	15,000	-	15,000	-
38100	Material De Defensa Y Seguridad	500,000	500,000	39,077	39,077	460,923	7.8	460,923	7.8
39100	Elementos de Limpieza y Aseo Personal	500,000	500,000	114,690	114,690	385,310	22.9	385,310	22.9
39200	Útiles de Escritorio, Oficina y Enseñanza	100,000	100,000	506	506	99,494	0.5	99,494	0.5
39300	Útiles y Materiales Eléctricos	300,000	300,000	41,244	41,244	258,756	13.7	258,756	13.7
39400	Utensilios de Cocina y Comedor	40,000	40,000	-	-	40,000	-	40,000	-
39510	Instrumental Médico Quirúrgico Menor	50,000	50,000	-	-	50,000	-	50,000	-
39530	Material Médico Quirúrgico Menor	300,000	300,000	-	-	300,000	-	300,000	-
39540	Otro Instrumental, Accesorios y Material Médico	150,000	150,000	-	-	150,000	-	150,000	-
39560	Materiales y Suministros Odontológicos	125,000	125,000	700	700	124,300	0.6	124,300	0.6
39600	Repuestos y Accesorios	39,016,064	39,016,064	18,231,562	18,231,562	20,784,502	46.7	20,784,502	46.7
40000	BIENES CAPITALIZABLES	81,689,004	91,689,004	30,520,490	30,520,490	61,168,514	-	61,168,514	-
42110	Muebles Varios de Oficina	300,000	300,000	63,364	63,364	236,636	21.1	236,636	21.1
42120	Equipos Varios de Oficina	300,000	300,000	300,000	300,000	-	100.0	-	100.0
42130	Muebles para Alojamiento Colectivo	300,000	300,000	169,457	169,457	130,543	56.5	130,543	56.5
42140	Electrodomésticos	300,000	300,000	161,364	161,364	138,636	53.8	138,636	53.8
42220	Maquinaria y Equipo de Producción Agropecuaria y Forestal	150,000	150,000	-	-	150,000	-	150,000	150,000
42310	Equipo de Transporte Terrestre para Personas	39,016,064	39,016,064	13,760,850	13,760,850	25,255,214	35.3	25,255,214	35.3
42410	Equipo Médico, Sanitario, Hospitalario e Instrumental	300,000	300,000	144,460	144,460	155,540	48.2	155,540	48.2
42510	Equipo de Comunicación	150,000	150,000	150,000	150,000	-	100.0	-	100.0
42600	Equipos para Computación	1,000,000	1,000,000	-	-	1,000,000	-	1,000,000	-
42800	Herramientas Mayores	300,000	10,300,000	300,000	300,000	10,000,000	2.9	10,000,000	2.9
42900	Equipos para Electrificación (Medidores, Transformadores y Postes)	300,000	300,000	-	-	300,000	-	300,000	-
45100	Aplicaciones Informáticas	256,876	256,876	-	-	256,876	-	256,876	-
47110	Construcciones y Mejoras de Bienes en Dominio Privado	39,016,064	39,016,064	15,470,994	15,470,994	23,545,070	39.7	23,545,070	39.7
TOTAL		231,474,139	231,474,139	79,057,535	79,057,535	152,416,604	-	152,416,604	-

ANEXO N° 2
SECRETARÍA DE FINANZAS
ADMINISTRACIÓN PÚBLICA CENTRAL
INSTITUCIÓN 0042 : CUERPO DE BOMBEROS DE HONDURAS (CBH)
PRESUPUESTO DE EGRESOS POR PROGRAMA Y GRUPO DE GASTO
TERCER TRIMESTRE DE 2025
TOTAL FONDOS
(Cifras en Lempiras)

Programa	Grupo	Descripción	Presupuesto Aprobado	Presupuesto Vigente	Ejecutado III Trimestre	Ejecutado Acumulado	Variación Trimestre		Variación Acumulada	
							Vigente / Ejecutado	% de Ejecución	Vigente / Acumulado	% de Ejecución
11		PREVENCIÓN Y ATENCIÓN DE INCENDIOS Y CALAMIDADES PÚBLICAS	596,578,612	596,578,612	161,039,751	322,640,418	435,538,861	27.0	273,938,194	54.1
	10000	SERVICIOS PERSONALES	437,660,633	439,225,520	106,546,986	268,047,535	332,678,534	24.3	171,177,985	61.0
	20000	SERVICIOS NO PERSONALES	23,613,345	15,548,458	3,085,133	3,085,133	12,463,325	19.8	12,463,325	19.8
	30000	MATERIALES Y SUMINISTROS	53,615,630	50,115,630	20,887,142	20,987,260	29,228,488	41.7	29,128,370	41.9
	40000	BIENES CAPITALIZABLES	81,689,004	91,689,004	30,520,490	30,520,490	61,168,514	33.3	61,168,514	33.3
		TOTAL	596,578,612	596,578,612	161,039,751	322,640,418	435,538,861	27.0	273,938,194	54.1