



Secretaría de
Finanzas
Gobierno de la República

Informe de Seguimiento y Evaluación de la Ejecución Presupuestaria Física y Financiera al Tercer Trimestre 2025

43 Empresa Nacional de Artes Gráficas
(**ENAG**)



Tegucigalpa, M.D.C. Noviembre 2025



**SEGUIMIENTO Y EVALUACIÓN
DE LA GESTIÓN PRESUPUESTARIA
TERCER TRIMESTRE DE 2025**
043 :EMPRESA NACIONAL DE ARTES GRÁFICAS (ENAG)

I. ANTECEDENTES:

La Secretaría de Estado en el Despacho de Finanzas realiza el Informe de la Ejecución del Presupuesto de Ingresos y Egresos, con base a los artículos 45 y 46 Capítulo VII “Del Seguimiento y Evaluación de la Ejecución Presupuestaria” del Decreto Legislativo N° 83-2004, contentivo de la Ley Orgánica del Presupuesto, Acuerdo N° 1341 de la Secretaría de Finanzas, publicado en el Diario Oficial La Gaceta el 12 de febrero 2009, que aprueba las Normas Técnicas del Subsistema de Presupuesto y Artículo 262 Capítulo VI “Monitoreo, Seguimiento y Evaluación” del Decreto Legislativo N° 4-2025 publicado en el diario oficial La Gaceta el 6 de febrero 2025, correspondiente a la Ley del Presupuesto del Ejercicio Fiscal 2025 y sus Disposiciones Generales, aprobadas por el Congreso Nacional.

a. Autoridad Legislativa

Según el Decreto N°23-99, la Empresa Nacional de Artes Gráficas es una Institución Desconcentrada, adscrita a la Secretaría de Estado en los Despachos de Gobernación, Justicia y Descentralización, dotada de autonomía técnica, administrativa y financiera.

b. Misión

La Empresa Nacional de Artes gráficas (ENAG) tiene como Misión “Ser la Institución del Estado constituida para editar el diario oficial La Gaceta, Leyes, Reglamentos y demás Actos Administrativos, manteniendo así informada a la sociedad en general y prestando al sector público y privado servicios de edición, impresión y trabajos de las artes gráficas en general.”

c. Funciones

En el marco de sus atribuciones constitucionales y legales, se establece la siguiente función: Prestar el servicio de imprenta en general, al sector público y privado, servicios de edición, impresión y trabajos de imprenta en general, la que ejecuta con personal cuya mano de obra es calificada.

II. RESUMEN DE LA COMPOSICIÓN DEL PRESUPUESTO VIGENTE

El presente Informe contiene el análisis de la Ejecución Física y Financiera del Plan Operativo Anual y del Presupuesto de Ingresos y Egresos de la Empresa Nacional de Artes Gráficas (ENAG) correspondiente al tercer trimestre del ejercicio fiscal 2025.

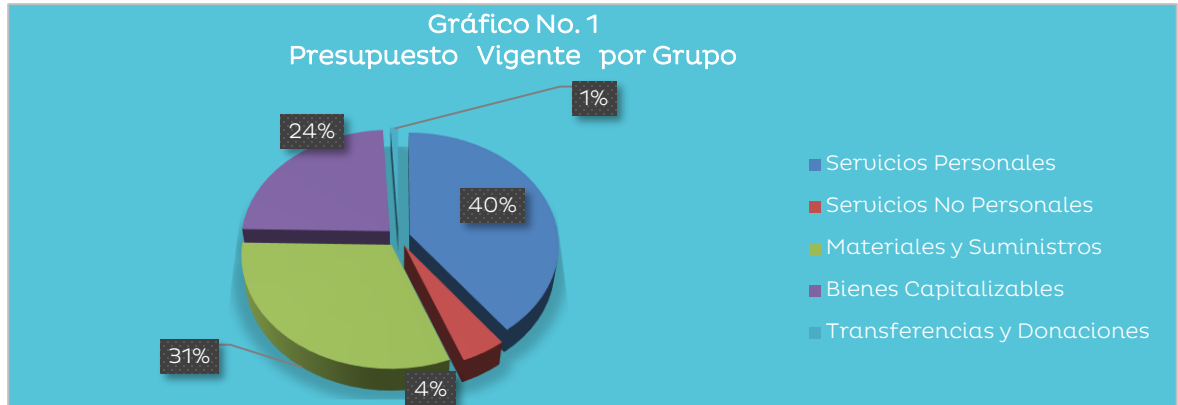
Esta Institución cuenta con un presupuesto aprobado de L214,238,291 representando el 0.05% del Presupuesto General de Ingresos y Egresos de la República, que asciende a L430,907,821,286.

a. Fuente de Presupuesto Vigente

El Presupuesto Vigente de esta Institución es de L268,794,291 siendo estos L63,124,875 y L 151,113,416 recursos propios, es decir, recursos generados por la Institución a través de los servicios que esta brinda y L54,556,000 por incorporación de Fondos BCH.

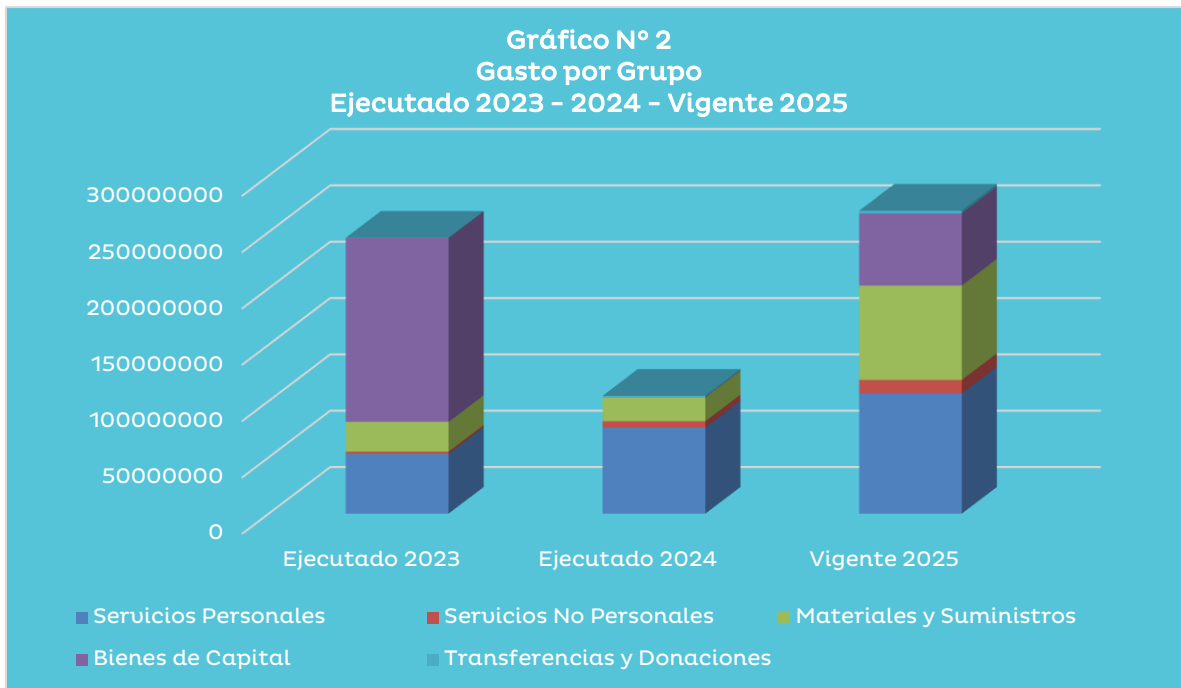
b. Presupuesto Vigente por Grupo

Como se muestra en el siguiente gráfico, la asignación más relevante del Presupuesto Vigente corresponde al Grupo del Gasto 10000 – Servicios Personales con un 40%, seguido del Grupo de Gasto 30000 – Materiales y Suministros 31%, los grupos restantes no representan una ejecución representativa.



c. Gasto por Grupo Ejecutado 2023 – 2024 - Vigente 2025

En el año 2025 el Presupuesto Vigente de la Institución aumentó respecto del Presupuesto Ejecutado en el 2024, ya que se dejó una asignación para el fortalecimiento Institucional en maquinaria y equipo reflejado en el aumento del grupo de gasto 40000 – Bienes capitalizables.

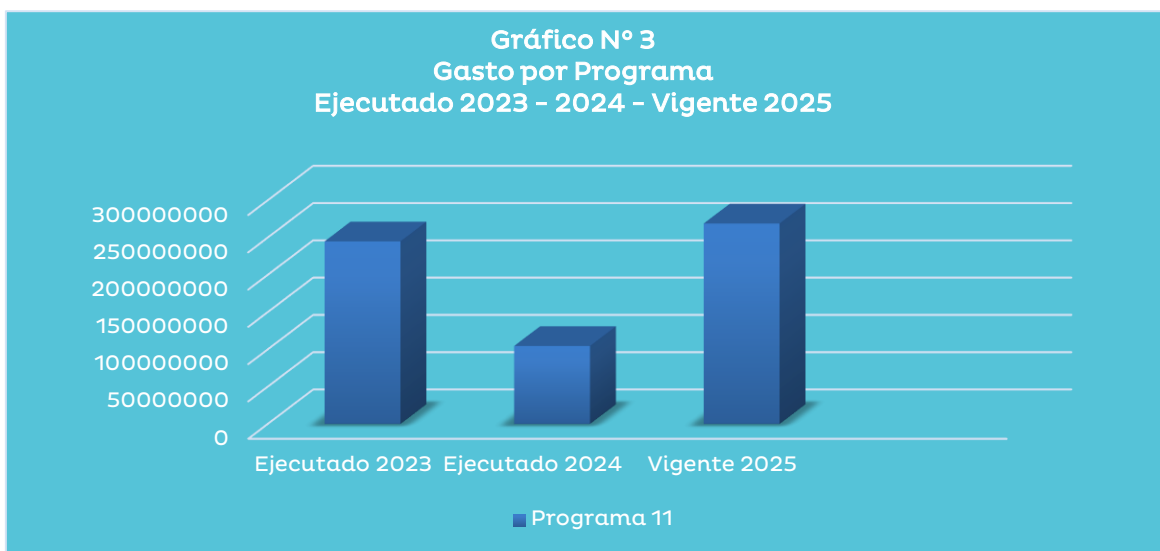


d. Presupuesto Vigente por Programa

La Empresa Nacional de Artes Gráficas sólo cuenta con un Programa Productivo: 11 – Servicios de Artes Gráficas el cual tiene un Presupuesto Vigente de L268,794,291.

e. Gasto por Programa Ejecutado 2023 - 2024 - Vigente 2025

La ENAG asigna a través del Programa 11 – Servicios de Artes Gráficas, el total de su Presupuesto Vigente el cual asciende a L268,794,291, para el año 2025 el Estado fortalece la empresa en maquinaria y equipo para un eficiente funcionamiento.



III. ANÁLISIS DE LA EJECUCIÓN PRESUPUESTARIA

a. Asuntos Relevantes

En el Ejercicio Fiscal 2025 la Institución cuenta con un presupuesto de apoyo presupuestario de L63,124,875 por parte del Estado de Honduras para fortalecimiento institucional en Maquinaria y Equipo, optimizando los procesos de Imprenta de la Empresa Nacional Artes Gráficas.

Se incorporaron L54,556,000 de Fuente 14- BCH con el propósito de financiar gastos para el tiraje de los libros “El Golpe 28J: Conspiración Transnacional, un Crimen en la Impunidad”

b. Análisis de los Objetivos

La ENAG cuenta con un único objetivo de gestión, que es el “Fortalecer la Gestión Institucional de la Empresa Nacional de Artes Gráficas, transformando, modernizando y ampliando los servicios que preste en beneficio del Estado y de la Ciudadanía en General”. El resultado esperado para este objetivo es “incrementado el acceso a los usuarios a la información de publicaciones de leyes, decretos, reglamentos y demás actos administrativos”.

c. Análisis de los Ingresos

Los ingresos de la Empresa Nacional de Artes Gráficas (ENAG) provienen de un único Rubro de Ingreso, constituido para la edición del Diario Oficial La Gaceta, así como de leyes, reglamentos y demás actos administrativos de carácter general. Adicionalmente, dicho rubro contempla la prestación de servicios de edición, impresión y artes gráficas en general, tanto para el sector público como para el sector privado.

Según lo establecido en las Disposiciones Generales del Presupuesto General de Ingresos y Egresos de la República, Ejercicio Fiscal 2025, Artículo No.8 Inciso 6 y Decreto Legislativo No.23-99 del 21 de abril de 1999 de la Ley de Creación de la Empresa Nacional de Artes Gráficas (ENAG), le corresponde el 100% de los ingresos generados.

Cuadro No.1
Ingresos por Tipo de Rubro
(Cifras en Lempiras)

Descripción	Presupuesto Aprobado	Presupuesto Vigente	Recaudación del III Trimestre	Recaudación Acumulada al III Trimestre	% Trim.	% Acum.
Impresiones	151,113,416.00	151,113,416.00	28,438,343.79	101,744,166.79	18.8	67.3
TOTAL	151,113,416.00	151,113,416.00	28,438,343.79	101,744,166.79	18.8	67.3



Observaciones sobre Recaudación Trimestral

Al cierre del tercer trimestre de 2025, la Empresa Nacional de Artes Gráficas (ENAG) reportó ingresos por un monto de L28.4 millones, provenientes de recursos propios. Este valor representa un avance del 18.8% en relación con el Presupuesto Vigente. El comportamiento de la recaudación refleja la continuidad en la prestación de servicios editoriales y de impresión, así como la demanda constante de publicaciones oficiales.

Observaciones sobre la recaudación Acumulada

Al cierre del periodo, la recaudación acumulada asciende a L101.7 millones, equivalente al 67.3% del Presupuesto Vigente. Este desempeño representa un avance significativo respecto a las metas de recaudación establecidas, aunque se mantiene por debajo del promedio trimestral esperado.

Cabe destacar que el Presupuesto Vigente no presenta variaciones respecto al Presupuesto Aprobado, ya que durante el periodo evaluado no se realizaron modificaciones presupuestarias.

Observaciones sobre la Ejecución Acumulada

No se requiere respuesta.

Respuesta de la Institución

d. Análisis de los Gastos

1. Gastos por Grupo

La clasificación por objeto del gasto se conceptúa como una ordenación sistemática y homogénea de los bienes, servicios y las transferencias que el Sector Público aplica en el desarrollo de su gestión. Lo anterior permite identificar claramente y con transparencia los bienes y servicios que se adquieren, así como las transferencias que se ejecutan.

La siguiente tabla brinda un resumen de los Gastos por Grupo Total Fuentes. Para más detalles a nivel de Fuentes Nacionales y Fuentes Externas, ver Anexos N° 1, 1.1, 1.2 y 2.

Cuadro No.2



Ejecución de Egresos por Grupo de Gasto (Cifras en Lempiras)

Descripción	Descripción	Aprobado	Vigente	Ejecutado III Trimestre	Ejecución Acumulada	Disponible	% del Trim.	% Acum.
10000	SERVICIOS PERSONALES	98,485,232	106,648,016	17,398,151	41,773,924	64,874,092	16.3	39.2
20000	SERVICIOS NO PERSONALES	8,281,818	11,948,878	1,364,823	6,019,909	5,928,969	11.4	50.4
30000	MATERIALES Y SUMINISTROS	41,246,366	83,835,672	18,508,041	36,991,194	46,844,478	22.1	44.1
40000	BIENES CAPITALIZABLES	63,824,875	63,961,725	19,316,741	35,975,295	27,986,430	30.2	56.2
50000	TRANSFERENCIAS Y DONACIONES	2,400,000	2,400,000	22,000	22,000	2,378,000	0.9	0.9
Total		214,238,291	268,794,291	56,609,756	120,782,322	148,011,969	21.1	44.9

Observaciones sobre Ejecución Trimestral

Para el tercer trimestre se observa una ejecución del trimestre por 21.1% con relación al presupuesto vigente, siendo el grupo 40000 Bienes Capitalizables el grupo más representativo con un 30.2%.

Observaciones sobre Ejecución Acumulada

En ejecución acumulada se observa una ejecución por 44.9% con relación al presupuesto vigente, siendo el grupo 40000 Bienes Capitalizables el grupo más representativo con un 44.9%.

Respuesta de la Institución

No se requiere respuesta de la institución.

2. Gastos por Programa

La descripción general del desempeño presupuestario de la Empresa Nacional de Artes Gráficas se presenta en una forma detallada en el Anexo N° 2 – Presupuesto de Egresos por Programa y Grupo de Gasto, en el que se pueden constatar los Grupos de mayor relevancia para la Institución en cuanto a asignación y ejecución presupuestaria.

a. Programas Operativos

Programa 11: Servicios de Artes Gráficas



En este programa se realizan todas las actividades de producción relacionadas con la edición del Diario Oficial “La Gaceta”, mediante el cual se publican Leyes, reglamentos y demás actas administrativas; asimismo se brindan servicios de imprenta en general, al sector público y privado.

Cuadro No.3
Ejecución de Egresos por Grupo de Gasto
(Cifras en Lempiras)

Información Financiera						
Aprobado	Vigente	Ejecutado III Trimestre	Ejecutado Acumulado	Disponible	% Trimestre	% Acumulado
214,238,291	268,794,291	56,609,756	120,782,322	148,011,969	21.1%	44.9%
Información Física						
Descripción del Producto	Diario Oficial La Gaceta publicada en la página web oficial de la ENAG y disponible de forma física para los hondureños, hondureñas, así como personas extranjeras.			Unidad de Medida del producto	77-PUBLICACIÓN	
Trimestral						
Programado		Ejecutado		Ejecución		
Cantidad	Asignación Presupuestaria	Cantidad	Asignación Presupuestaria	Cantidad	Asignación Presupuestaria	
78	76,940,715	78	56,609,756	100.0	73.6	
Anual						
Programado		Ejecutado		Ejecución		
Cantidad	Asignación Presupuestaria	Cantidad	Asignación Presupuestaria	Cantidad	Asignación Presupuestaria	
303	268,794,291	151	120,782,322	49.8	44.9	

Observaciones sobre Ejecución Trimestral

El comportamiento de la ejecución física del programa 11 – Servicios de Artes Gráficas es del 100%, realizando 78 publicaciones según lo planificado para el trimestre.

Observaciones sobre Ejecución Acumulada

El comportamiento de la ejecución física del programa 11 – Servicios de Artes Gráficas es del 49.8%, realizando 151 publicaciones según lo planificado.

Respuesta de la Institución

No se requiere respuesta de la institución



IV. RECOMENDACIONES

- Se recomienda a la ENAG para los próximos trimestres llevar mes a mes la regularización correspondiente, y entregar el informe de evaluación a tiempo.



V. ANEXOS:

1. Clasificación del Objeto Específico del Gastos
 - 1.1 Objetiva Clasificación del Gasto por Objeto Recursos Nacionales.
 - 1.2 Objetiva Clasificación del Gasto por Objeto Recursos Propios.
2. Gasto por Programa y Grupo.

ANEXO N° 1
SECRETARÍA DE FINANZAS
ADMINISTRACIÓN PÚBLICA CENTRAL
INSTITUCIÓN 043 – EMPRESA NACIONAL DE ARTES GRÁFICAS (ENAG)
PRESUPUESTO DE EGRESOS POR OBJETO DETALLADO
TERCER TRIMESTRE DE 2025
FONDOS TOTALES
(Cifras en Lempiras)

Objeto	Descripción	Presupuesto Aprobado	Presupuesto Vigente	Ejecutado III Trimestre	Ejecutado Acumulado	Variación Trimestral		Variación Acumulada	
						Vigente / Ejecutado	% de Ejecución	Vigente / Acumulado	% de Ejecución
10000	SERVICIOS PERSONALES	98,485,232	106,648,016	17,398,151	41,773,924	89,249,865	16.31362	64,874,092	39.2
11100	Sueldos Básicos	44,996,508	48,335,506	5,013,797	18,913,548	43,321,709	10.4	29,421,958	39.1
11510	Decimotercer Mes	3,749,709	4,030,409	2,743	3,243	4,027,666	0.1	4,027,166	0.1
11520	Decimocuarto Mes	3,749,709	4,027,940	2,473,020	2,473,020	1,554,920	61.4	1,554,920	61.4
11600	Complementos	3,118,272	3,398,972	235,322	959,328	3,163,650	6.9	2,439,644	28.2
11710	Contribuciones al Instituto Nacional de Jubilaciones y	6,462,433	6,946,588	476,425	1,934,145	6,470,163	6.9	5,012,443	27.8
11750	Contribuciones para Seguro Social	1,239,069	1,239,069	348,744	691,604	890,325	28.1	547,465	55.8
11760	Contribuciones al Instituto Nacional de Formación	1,188,442	1,188,442	52,111	126,721	1,136,331	4.4	1,061,721	10.7
12100	Sueldos Básicos	23,018,036	23,018,036	4,713,971	10,512,426	18,304,065	20.5	12,505,610	45.7
12410	Decimotercer Mes	1,918,170	1,918,170	27,207	27,207	1,890,963	1.4	1,890,963	1.4
12420	Decimocuarto Mes	1,918,170	1,918,170	1,494,325	1,494,325	423,845	77.9	423,845	77.9
12550	Contribuciones para Seguro Social	1,184,848	1,184,848	398,344	794,377	786,504	33.6	390,471	67.0
12560	Contribuciones al Instituto Nacional de Formación	91,866	91,866	24,654	58,358	67,212	26.8	33,508	63.5
14100	Horas Extraordinarias	2,950,000	6,450,000	2,011,167	3,416,371	4,438,833	31.2	3,033,629	53.0
14300	Gastos de Representacion en el Pais	300,000	300,000	120,000	185,000	180,000	40.0	115,000	61.7
15900	Otras Asistencia Social al Personal	100,000	100,000	4,000	4,000	96,000	4.0	96,000	4.0
16200	Compensaciones	2,500,000	2,500,000	2,322	180,251	2,497,678	0.1	2,319,749	7.2
20000	SERVICIOS NO PERSONALES	8,281,818	11,948,878	1,364,823	6,019,909	10,584,055	11.4	5,928,969	50.4
21110	Suministro De Energía Eléctrica	1,214,635	1,214,635	20,476	32,109	1,194,159	1.7	1,182,526	2.6
21200	Agua	205,996	205,996	33,227	33,647	172,769	16.1	172,349	16.3
21420	Telefonía Fija	158,542	158,542	-	-	158,542	-	158,542	-
21430	Telefonía Celular	56,622	56,622	-	-	56,622	-	56,622	-
22100	Alquiler de Edificios, Viviendas y Locales	45,298	45,298	10,791	17,984	34,507	23.8	27,314	39.7
22900	Otros Alquileres	90,595	90,595	-	-	90,595	-	90,595	-
23100	Mantenimiento y Reparación de Edificios y Locales	273,216	273,216	-	215,953	273,216	-	57,263	-
23310	Mantenimiento y Reparación de Equipos y Maquinarias de Producción	271,048	271,048	87,010	87,010	184,038	32.1	184,038	32.1
23320	Mantenimiento y Reparación de Equipos de Tracción y Elevación	216,838	216,838	76,460	76,610	140,378	35.3	140,228	35.3
23360	Mantenimiento y Reparación de Equipo de Oficina y	32,526	32,526	460	460	32,066	1.4	32,066	1.4
23390	Mantenimiento y Reparación de Otros Equipos	81,748	81,748	-	-	81,748	-	81,748	-
23500	Limpieza, Aseo y Fumigación	54,210	54,210	-	-	54,210	-	54,210	-
24130	Servicios Médicos	54,210	54,210	-	-	54,210	-	54,210	-
24300	Servicios Jurídicos	780,618	780,618	111,000	185,000	669,618	14.2	595,618	23.7
24500	Servicios de Capacitación	54,210	54,210	-	-	54,210	-	54,210	-
24600	Servicios de Informática y Sistemas Computarizados	-	2,000,000	282,400	1,995,000	1,717,600	14.1	5,000	99.8
25100	Servicio de Transporte	75,893	75,893	1,040	1,630	74,853	1.4	74,263	2.1
25300	Servicio de Imprenta, Publicaciones y Reproducciones	300,000	300,000	12,800	272,480	287,200	4.3	27,520	90.8
25400	Primas y Gastos de Seguro	260,206	260,206	129,563	170,508	130,644	49.8	89,699	65.5
25600	Publicidad y Propaganda	21,690	421,690	52,000	128,000	369,690	12.3	293,690	30.4
25700	Servicio de Internet	195,154	195,154	-	-	195,154	-	195,154	-
25900	Otros Servicios Comerciales y Financieros	8,674	8,674	2,860	8,160	5,814	33.0	514	94.1
26110	Pasajes Nacionales	32,526	32,526	-	-	32,526	-	32,526	-
26120	Pasajes al Exterior	180,000	180,000	-	-	180,000	-	180,000	-
26210	Viáticos Nacionales	43,368	43,368	718	718	42,650	1.7	42,650	1.7
26220	Viáticos al Exterior	398,000	398,000	-	-	398,000	-	398,000	-
27111	Impuesto sobre la Renta de Personas Jurídicas	433,676	433,676	13,000	13,000	420,676	-	420,676	-
27114	Impuesto Sobre Venta- 15%	1,711,477	1,711,477	66,532	1,702,651	1,644,945	3.9	8,826	99.5
27210	Tasas	10,842	10,842	-	-	10,842	-	10,842	-
27300	Multas y Recargos	350,000	1,750,000	409,677	930,849	1,340,323	23.4	819,151	53.2
29100	Ceremonial y Protocolo	650,000	517,060	54,809	148,140	462,251	10.6	368,920	28.7
29300	Actuaciones Deportivas	20,000	20,000	-	-	20,000	-	20,000	-
30000	MATERIALES Y SUMINISTROS	41,246,366	83,835,672	18,508,041	36,991,194	65,327,631	22.1	46,844,478	44.1
31110	Productos Alimenticios Y Bebidas	525,000	525,000	380,229	515,964	144,771	72.4	9,036	98.3
32100	Hilados y Telas	16,500	16,500	2,302	3,484	14,198	14.0	13,016	21.1

ANEXO N° 1
SECRETARÍA DE FINANZAS
ADMINISTRACIÓN PÚBLICA CENTRAL
INSTITUCIÓN 043 – EMPRESA NACIONAL DE ARTES GRÁFICAS (ENAG)
PRESUPUESTO DE EGRESOS POR OBJETO DETALLADO
TERCER TRIMESTRE DE 2025
FONDOS TOTALES
(Cifras en Lempiras)

Objeto	Descripción	Presupuesto Aprobado	Presupuesto Vigente	Ejecutado III Trimestre	Ejecutado Acumulado	Variación Trimestral		Variación Acumulada	
						Vigente / Ejecutado	% de Ejecución	Vigente / Acumulado	% de Ejecución
32310	Prendas de Vestir	3,000	3,000	-	-	3,000	-	3,000	-
33100	Productos De Papel Y Cartón	25,000,000	47,249,752	7,840,073	15,653,502	39,409,680	16.6	31,596,250	33.1
33300	Productos de Artes Gráficas	108,420	108,420	920	920	107,500	-	107,500	-
34400	Llantas y Cámaras de Aire	108,420	108,420	28,695	29,295	79,725	26.5	79,125	27.0
35100	Productos Químicos	10,000	10,000	-	-	10,000	-	10,000	-
35210	Productos Farmacéuticos y Medicinales Varios	22,000	22,000	-	316	22,000	-	21,684	1.4
35400	Insecticidas, Fumigantes y Otros	3,000	3,000	-	-	3,000	-	3,000	-
35500	Tintas, Pinturas y Colorantes	7,000,000	29,339,554	8,850,671	19,006,957	20,488,883	30.2	10,332,597	64.8
35610	Gasolina	195,154	195,154	2,905	8,730	192,249	1.5	186,424	4.5
35620	Diesel	404,000	404,000	99,174	364,949	304,826	24.5	39,051	90.3
35650	Aceites y Grasas Lubricantes	100,000	100,000	28,781	40,651	71,219	28.8	59,349	40.7
35800	Productos de Material Plástico	325,000	325,000	-	-	325,000	-	325,000	-
35920	Productos Fotoquímicos	2,500,000	2,500,000	238,130	238,130	2,261,870	9.5	2,261,870	9.5
36100	Productos Ferrosos	6,000	6,000	-	-	6,000	-	6,000	-
36400	Herramientas Menores	43,400	43,400	-	-	43,400	-	43,400	-
36930	Elementos de Ferretería	108,420	108,420	3,938	5,298	104,482	3.6	103,122	4.9
37500	Minerales Metálicos	54,210	54,210	-	-	54,210	-	54,210	-
39100	Elementos de Limpieza y Aseo Personal	200,000	200,000	35,664	42,126	164,336	17.8	157,874	21.1
39200	Útiles de Escritorio, Oficina y Enseñanza	500,000	500,000	9,949	85,098	490,051	2.0	414,902	17.0
39300	Útiles y Materiales Eléctricos	10,842	10,842	1,690	3,123	9,152	15.6	7,719	28.8
39400	Utensilios de Cocina y Comedor	3,000	3,000	2,326	2,438	674	77.5	562	81.3
39600	Repuestos y Accesorios	4,000,000	2,000,000	982,595	990,214	1,017,405	49.1	1,009,786	49.5
40000	BIENES CAPITALIZABLES	63,824,875	63,961,725	19,316,741	35,975,295	44,644,984	30.2	27,986,430	56.2
42110	Muebles Varios de Oficina	150,000	150,000	-	-	150,000	-	150,000	-
42120	Equipos Varios de Oficina	2,118,239	2,321,895	237,613	2,078,162	2,084,282	10.2	243,733	89.5
42140	Electrodomésticos	-	47,185	45,950	45,950	1,235	97.4	1,235	97.4
42250	Maquinaria y Equipo de Imprenta	-	136,850	-	-	136,850	-	136,850	-
42310	Equipo de Transporte Terrestre para Personas	3,800,000	2,841,917	-	2,840,381	2,841,917	-	1,536	99.9
42340	Equipo de Elevación y Tracción	1,700,000	2,506,000	-	1,552,500	2,506,000	-	953,500	62.0
42600	Equipos para Computación	3,931,011	3,832,253	3,345,575	3,345,575	486,678	87.3	486,678	87.3
47110	Construcciones y Mejoras de Bienes en Dominio Privado	52,125,625	52,125,625	15,687,604	26,112,729	36,438,021	30.1	26,012,896	50.1
50000	TRANSFERENCIAS Y DONACIONES	2,400,000	2,400,000	22,000	22,000	2,378,000	0.9	2,378,000	0.9
51240	Beneficios Especiales	2,400,000	2,400,000	22,000	22,000	2,378,000	0.9	2,378,000	0.9
	TOTAL	214,238,291	268,794,291	56,609,756	120,782,322	212,184,535	21.1	148,011,969	44.9

ANEXO N° 1.1
SECRETARÍA DE FINANZAS
ADMINISTRACIÓN PÚBLICA CENTRAL
INSTITUCIÓN 043 – EMPRESA NACIONAL DE ARTES GRÁFICAS (ENAG)
PRESUPUESTO DE EGRESOS POR OBJETO DETALLADO
TERCER TRIMESTRE DE 2025
FONDOS DEL TESORO NACIONAL
(Cifras en Lempiras)

Objeto	Descripción	Presupuesto Aprobado	Presupuesto Vigente	Ejecutado III Trimestre	Ejecutado Acumulado	Variación Trimestral		Variación Acumulada	
						Vigente / Ejecutado	% de Ejecución	Vigente / Acumulado	% de Ejecución
40000	BIENES CAPITALIZABLES	63,124,875	63,124,875	19,315,166	35,973,720	43,809,709	30.6	27,151,155	57.0
42120	Equipos Varios de Oficina	1,968,239	2,171,895	236,613	2,077,162	1,935,282	10.9	94,733	95.6
42140	Electrodomésticos	-	47,185	45,950	45,950	1,235	97.4	1,235	97.4
42250	Maquinaria y Equipo de Imprenta	-	-	-	-	-	-	-	-
42310	Equipo de Transporte Terrestre para Personas	3,800,000	2,841,917	-	2,840,381	2,841,917	-	1,536	99.9
42340	Equipo de Elevación y Tracción	1,700,000	2,506,000	-	1,552,500	2,506,000	-	953,500	62.0
42600	Equipos para Computación	3,531,011	3,432,253	3,345,000	3,345,000	87,253	97.5	87,253	97.5
47110	Construcciones y Mejoras de Bienes en Dominio Privado	52,125,625	52,125,625	15,687,604	26,112,729	36,438,021	30.1	26,012,896	50.1
TOTAL		63,124,875	63,124,875	19,315,166	35,973,720	43,809,709	30.6	27,151,155	57.0

ANEXO N° 1.2
SECRETARÍA DE FINANZAS
ADMINISTRACIÓN PÚBLICA CENTRAL
INSTITUCIÓN 043 – EMPRESA NACIONAL DE ARTES GRÁFICAS (ENAG)
PRESUPUESTO DE EGRESOS POR OBJETO DETALLADO
TERCER TRIMESTRE DE 2025
FONDOS DE RECURSOS PROPIOS
(Cifras en Lempiras)

Objeto	Descripción	Presupuesto Aprobado	Presupuesto Vigente	Ejecutado III Trimestre	Ejecutado Acumulado	Variación Trimestral		Variación Acumulada	
						Vigente / Ejecutado	% de Ejecución	Vigente / Acumulado	% de Ejecución
10000	SERVICIOS PERSONALES	98,485,232	103,148,016	15,492,078	38,525,122	87,655,938	15.0	64,622,894	37.3
11100	Sueldos Básicos	44,996,508	48,335,506	5,013,797	18,913,548	43,321,709	10.4	29,421,958	39.1
11510	Decimotercer Mes	3,749,709	4,030,409	2,743	3,243	4,027,666	0.1	4,027,166	0.1
11520	Decimocuarto Mes	3,749,709	4,027,940	2,473,020	2,473,020	1,554,920	61.4	1,554,920	61.4
11600	Complementos	3,118,272	3,398,972	235,322	959,328	3,163,650	6.9	2,439,644	28.2
11710	Contribuciones al Instituto Nacional de Jubilaciones y	6,462,433	6,946,588	476,425	1,934,145	6,470,163	6.9	5,012,443	27.8
11750	Contribuciones para Seguro Social	1,239,069	1,239,069	348,744	691,604	890,325	28.1	547,465	55.8
11760	Contribuciones al Instituto Nacional de Formación	1,188,442	1,188,442	52,111	126,721	1,136,331	4.4	1,061,721	10.7
12100	Sueldos Básicos	23,018,036	23,018,036	4,713,971	10,512,426	18,304,065	20.5	12,505,610	45.7
12410	Decimotercer Mes	1,918,170	1,918,170	27,207	27,207	1,890,963	1.4	1,890,963	1.4
12420	Decimocuarto Mes	1,918,170	1,918,170	1,494,325	1,494,325	423,845	77.9	423,845	77.9
12550	Contribuciones para Seguro Social	1,184,848	1,184,848	398,344	794,377	786,504	33.6	390,471	67.0
12560	Contribuciones al Instituto Nacional de Formación	91,866	91,866	24,654	58,358	67,212	26.8	33,508	63.5
14100	Horas Extraordinarias	2,950,000	2,950,000	105,093	167,569	2,844,907	3.6	2,782,431	5.7
14300	Gastos de Representacion en el Pais	300,000	300,000	120,000	185,000	180,000	40.0	115,000	61.7
15900	Otras Asistencia Social al Personal	100,000	100,000	4,000	4,000	96,000	4.0	96,000	4.0
16200	Compensaciones	2,500,000	2,500,000	2,322	180,251	2,497,678	0.1	2,319,749	7.2
20000	SERVICIOS NO PERSONALES	8,281,818	11,948,878	1,364,823	6,019,909	10,584,055	11.4	5,928,969	50.4
21110	Suministro De Energía Eléctrica	1,214,635	1,214,635	20,476	32,109	1,194,159	1.7	1,182,526	2.6
21200	Agua	205,996	205,996	33,227	33,647	172,769	16.1	172,349	16.3
21420	Telefonía Fija	158,542	158,542	-	-	158,542	-	158,542	-
21430	Telefonía Celular	56,622	56,622	-	-	56,622	-	56,622	-
22100	Alquiler de Edificios, Viviendas y Locales	45,298	45,298	10,791	17,984	34,507	23.8	27,314	39.7
22900	Otros Alquileres	90,595	90,595	-	-	90,595	-	90,595	-
23100	Mantenimiento y Reparación de Edificios y Locales	273,216	273,216	-	215,953	273,216	-	57,263	-
23310	Mantenimiento y Reparación de Equipos y Maquinarias de	271,048	271,048	87,010	87,010	184,038	32.1	184,038	32.1
23320	Mantenimiento y Reparación de Equipos de Tracción y Elevación	216,838	216,838	76,460	76,610	140,378	35.3	140,228	35.3
23360	Mantenimiento y Reparación de Equipo de Oficina y Muebles	32,526	32,526	460	460	32,066	1.4	32,066	1.4
23390	Mantenimiento y Reparación de Otros Equipos	81,748	81,748	-	-	81,748	-	81,748	-
23500	Limpieza, Aseo y Fumigación	54,210	54,210	-	-	54,210	-	54,210	-
24130	Servicios Médicos	54,210	54,210	-	-	54,210	-	54,210	-
24300	Servicios Jurídicos	780,618	780,618	111,000	185,000	669,618	14.2	595,618	23.7
24500	Servicios de Capacitación	54,210	54,210	-	-	54,210	-	54,210	-
24600	Servicios de Informática y Sistemas Computarizados	-	2,000,000	282,400	1,995,000	1,717,600	14.1	5,000	99.8
25100	Servicio de Transporte	75,893	75,893	1,040	1,630	74,853	1.4	74,263	2.1
25300	Servicio de Imprenta, Publicaciones y Reproducciones	300,000	300,000	12,800	272,480	287,200	4.3	27,520	90.8
25400	Primas y Gastos de Seguro	260,206	260,206	129,563	170,508	130,644	49.8	89,699	65.5
25600	Publicidad y Propaganda	21,690	421,690	52,000	128,000	369,690	12.3	293,690	30.4
25700	Servicio de Internet	195,154	195,154	-	-	195,154	-	195,154	-
25900	Otros Servicios Comerciales y Financieros	8,674	8,674	2,860	8,160	5,814	33.0	514	94.1
26110	Pasajes Nacionales	32,526	32,526	-	-	32,526	-	32,526	-
26120	Pasajes al Exterior	180,000	180,000	-	-	180,000	-	180,000	-
26210	Viáticos Nacionales	43,368	43,368	718	718	42,650	1.7	42,650	1.7
26220	Viáticos al Exterior	398,000	398,000	-	-	398,000	-	398,000	-
27111	Impuesto sobre la Renta de Personas Jurídicas	433,676	433,676	13,000	13,000	420,676	-	420,676	-
27114	Impuesto Sobre Venta- 15%	1,711,477	1,711,477	66,532	1,702,651	1,644,945	3.9	8,826	99.5
27210	Tasas	10,842	10,842	-	-	10,842	-	10,842	-
27300	Multas y Recargos	350,000	1,750,000	409,677	930,849	1,340,323	23.4	819,151	53.2
29100	Ceremonial y Protocolo	650,000	517,060	54,809	148,140	462,251	10.6	368,920	28.7
29300	Actuaciones Deportivas	20,000	20,000	-	-	20,000	-	20,000	-
30000	MATERIALES Y SUMINISTROS	41,246,366	32,779,672	4,573,272	5,088,657	28,206,400	14.0	27,691,015	15.5
31110	Productos Alimenticios Y Bebidas	525,000	525,000	380,229	515,964	144,771	72.4	9,036	98.3
32100	Hilados y Telas	16,500	16,500	2,302	3,484	14,198	14.0	13,016	21.1

ANEXO N° 1.2
SECRETARÍA DE FINANZAS
ADMINISTRACIÓN PÚBLICA CENTRAL
INSTITUCIÓN 043 – EMPRESA NACIONAL DE ARTES GRÁFICAS (ENAG)
PRESUPUESTO DE EGRESOS POR OBJETO DETALLADO
TERCER TRIMESTRE DE 2025
FONDOS DE RECURSOS PROPIOS
(Cifras en Lempiras)

Objeto	Descripción	Presupuesto Aprobado	Presupuesto Vigente	Ejecutado III Trimestre	Ejecutado Acumulado	Variación Trimestral		Variación Acumulada	
						Vigente / Ejecutado	% de Ejecución	Vigente / Acumulado	% de Ejecución
32310	Prendas de Vestir	3,000	3,000	-	-	3,000	-	3,000	-
33100	Productos De Papel Y Cartón	25,000,000	19,833,306	1,475,540	1,476,013	18,357,766	7.4	18,357,293	7.4
33300	Productos de Artes Gráficas	108,420	108,420	920	920	107,500	-	107,500	-
34400	Llantas y Cámaras de Aire	108,420	108,420	28,695	29,295	79,725	26.5	79,125	27.0
35100	Productos Químicos	10,000	10,000	-	-	10,000	-	10,000	-
35210	Productos Farmacéuticos y Medicinales Varios	22,000	22,000	-	316	22,000	-	21,684	1.4
35400	Insecticidas, Fumigantes y Otros	3,000	3,000	-	-	3,000	-	3,000	-
35500	Tintas, Pinturas y Colorantes	7,000,000	5,700,000	1,280,435	1,281,908	4,419,565	22.5	4,418,092	22.5
35610	Gasolina	195,154	195,154	2,905	8,730	192,249	1.5	186,424	4.5
35620	Diesel	404,000	404,000	99,174	364,949	304,826	24.5	39,051	90.3
35650	Aceites y Grasas Lubricantes	100,000	100,000	28,781	40,651	71,219	28.8	59,349	40.7
35800	Productos de Material Plástico	325,000	325,000	-	-	325,000	-	325,000	-
35920	Productos Fotoquímicos	2,500,000	2,500,000	238,130	238,130	2,261,870	9.5	2,261,870	9.5
36100	Productos Ferrosos	6,000	6,000	-	-	6,000	-	6,000	-
36400	Herramientas Menores	43,400	43,400	-	-	43,400	-	43,400	-
36930	Elementos de Ferreteria	108,420	108,420	3,938	5,298	104,482	3.6	103,122	4.9
37500	Minerales Metálicos	54,210	54,210	-	-	54,210	-	54,210	-
39100	Elementos de Limpieza y Aseo Personal	200,000	200,000	35,664	42,126	164,336	17.8	157,874	21.1
39200	Útiles de Escritorio, Oficina y Enseñanza	500,000	500,000	9,949	85,098	490,051	2.0	414,902	17.0
39300	Útiles y Materiales Eléctricos	10,842	10,842	1,690	3,123	9,152	15.6	7,719	28.8
39400	Utensilios de Cocina y Comedor	3,000	3,000	2,326	2,438	674	77.5	562	81.3
39600	Repuestos y Accesorios	4,000,000	2,000,000	982,595	990,214	1,017,405	49.1	1,009,786	49.5
40000	BIENES CAPITALIZABLES	700,000	836,850	1,575	1,575	835,275	0.2	835,275	0.2
42110	Muebles Varios de Oficina	150,000	150,000	-	-	150,000	-	150,000	-
42120	Equipos Varios de Oficina	150,000	150,000	1,000	1,000	149,000	0.7	149,000	0.7
42250	Maquinaria y Equipo de Imprenta	-	136,850	-	-	136,850	-	136,850	-
42600	Equipos para Computación	400,000	400,000	575	575	399,425	0.1	399,425	0.1
50000	TRANSFERENCIAS Y DONACIONES	2,400,000	2,400,000	22,000	22,000	2,378,000	0.9	2,378,000	0.9
51240	Beneficios Especiales	2,400,000	2,400,000	22,000	22,000	2,378,000	0.9	2,378,000	0.9
	TOTAL	151,113,416	151,113,416	21,453,748	49,657,262	129,659,668	14.2	101,456,154	32.9

ANEXO N° 2
SECRETARÍA DE FINANZAS
ADMINISTRACIÓN PÚBLICA CENTRAL
INSTITUCIÓN 043 – EMPRESA NACIONAL DE ARTES GRÁFICAS (ENAG)
PRESUPUESTO DE EGRESOS POR PROGRAMA Y GRUPO DE GASTO
TERCER TRIMESTRE DE 2025
TOTAL FONDOS
(Cifras en Lempiras)

Programa	Grupo	Descripción	Presupuesto Aprobado	Presupuesto Vigente	Ejecutado III Trimestre	Ejecutado Acumulado	Variación Trimestre		Variación Acumulada	
							Vigente / Ejecutado	% de Ejecución	Vigente / Acumulado	% de Ejecución
11		SERVICIOS DE ARTES GRÁFICAS	214,238,291	268,794,291	56,609,756	120,782,322	212,184,535	21.1	148,011,969	44.9
	10000	SERVICIOS PERSONALES	98,485,232	106,648,016	17,398,151	41,773,924	89,249,865	16.3	64,874,092	39.2
	20000	SERVICIOS NO PERSONALES	8,281,818	11,948,878	1,364,823	6,019,909	10,584,055	11.4	5,928,969	50.4
	30000	MATERIALES Y SUMINISTROS	41,246,366	83,835,672	18,508,041	36,991,194	65,327,631	22.1	46,844,478	44.1
	40000	BIENES CAPITALIZABLES	63,824,875	63,961,725	19,316,741	35,975,295	44,644,984	30.2	27,986,430	56.2
	50000	TRANSFERENCIAS Y DONACIONES	2,400,000	2,400,000	22,000	22,000	2,378,000	0.9	2,378,000	0.9
		TOTAL	214,238,291	268,794,291	56,609,756	120,782,322	212,184,535	21.1	148,011,969	44.9