



Secretaría de
Finanzas
Gobierno de la República

Informe de Seguimiento y Evaluación de la Ejecución Presupuestaria Física y Financiera al Tercer Trimestre 2025

45 Instituto Nacional de Migración
(INM)



Tegucigalpa, M.D.C. Noviembre 2025



SEGUIMIENTO Y EVALUACIÓN DE LA GESTIÓN PRESUPUESTARIA TERCER TRIMESTRE 2025

O45: INSTITUTO NACIONAL DE MIGRACIÓN (INM)

I. ANTECEDENTES

a. Autoridad Legislativa

La Secretaría de Estado en el Despacho de Finanzas realiza el Informe de la Ejecución del Presupuesto de Ingresos y Egresos, con base a los artículos 45 y 46 Capítulo VII “Del Seguimiento y Evaluación de la Ejecución Presupuestaria” del Decreto Legislativo N° 83-2004, contentivo de la Ley Orgánica del Presupuesto, Acuerdo N° 1341 de la Secretaría de Finanzas, publicado en el Diario Oficial La Gaceta el 12 de febrero 2009, que aprueba las Normas Técnicas del Subsistema de Presupuesto y Artículo 262 Capítulo VI “Monitoreo, Seguimiento y Evaluación” del Decreto Legislativo N° 4-2025 publicado en el diario oficial La Gaceta el 6 de febrero 2025, correspondiente a la Ley del Presupuesto del Ejercicio Fiscal 2025 y sus Disposiciones Generales, aprobadas por el Congreso Nacional.

b. Autoridad Legislativa

Mediante Decreto Ejecutivo PCM-031-2014 y sus reformas se crea el Instituto Nacional de Migración, como un ente desconcentrado de la Secretaría de Derechos Humanos, Justicia, Gobernación y Descentralización, con funcionalidad jurídica propia, independencia administrativa, laboral, funcional y financiera, regulariza sus gastos mediante el sistema SIAFI de la Secretaría de Estado en el Despacho de Finanzas.

El Instituto es el responsable de regular la política migratoria del Estado, la entrada y salida de personas nacionales y extranjeras, la permanencia de éstas últimas en el territorio hondureño y la emisión de documentos migratorios.

Para su operación, administración y funcionamiento, el Instituto Nacional de Migración, cuenta con unidades administrativas, técnicas y operativas, las cuales fueron creadas previa justificación técnica financiera y por ser de interés público sus acciones en materia de control migratorio, se consideran de seguridad nacional.



La creación del Instituto Nacional de Migración se fundamentó en la necesidad de contar con normas precisas sobre el control migratorio, con un adecuado equilibrio de las necesidades nacionales y los derechos humanos de las y los migrantes, así como de implementar un sistema migratorio moderno, eficaz, eficiente y de calidad en concordancia con los objetivos del país en materia económica, inversión, turismo, trabajo fronterizo, seguridad interna y la defensa nacional, además de fortalecer las competencias del sector interior en el ámbito de movimientos migratorios, inmigración, naturalización, pasaportes y otros documentos de viaje requeridos para satisfacer la demanda.

c. Misión

Ejercer el control y regulación como autoridad en materia migratoria, en aplicación de la Ley de Migración y Extranjería y la Política Migratoria Humanista del Estado; mediante una gestión migratoria moderna, dinámica y transparente, contribuyendo a la seguridad nacional y los derechos de las personas migrantes.

d. Visión

Ser una Institución referente en la región de América Central en la gestión y gobernanza migratoria humanista con eficiencia, transparencia y confiabilidad en atención a nacionales y extranjeros; prestando servicios migratorios basado en los derechos humanos, con calidad, personal especializado y con tecnología avanzada.

e. Funciones

1. En el marco de sus atribuciones constitucionales y legales, se establecen las siguientes funciones:
2. Formular y proponer la política migratoria a la Secretaría de Derechos Humanos, Justicia, Gobernación y Descentralización.
3. Velar que se cumpla la Ley de Migración y Extranjería y su Reglamento.
4. Adoptar y aplicar las medidas necesarias para controlar la migración e Inmigración.
5. Elaborar el Plan Estratégico Institucional y sus planes operativos.



6. Aprobar los convenios en materia de su competencia.
7. Seleccionar y contratar personalmente a través de concurso y aplicación de pruebas de confianza.
8. Representar la Institución en foros nacionales e internacionales que sobre la materia se celebren.
9. Otras inherentes a su función directiva.

II. RESUMEN DE LA COMPOSICIÓN DEL PRESUPUESTO

El presente Informe contiene el análisis de la Ejecución Física y Financiera del Plan Operativo Anual y del Presupuesto de Ingresos y Egresos del Instituto Nacional de Migración (INM) correspondiente al Tercer Trimestre de 2025.

El Instituto Nacional de Migración cuenta con un presupuesto aprobado de Un Mil Sesenta y Nueve Millones Doscientos Cuarenta y Un Mil Sesenta y Ocho Lempiras Exactos (L1,069,241,068), representando el 0.2% del Presupuesto General de Ingresos y Egresos de la República, que asciende a Cuatrocientos Treinta Mil Novecientos Siete Millones Ochocientos Veintiún Mil Doscientos Ochenta y Seis Lempiras Exactos (L430,907,821,286).

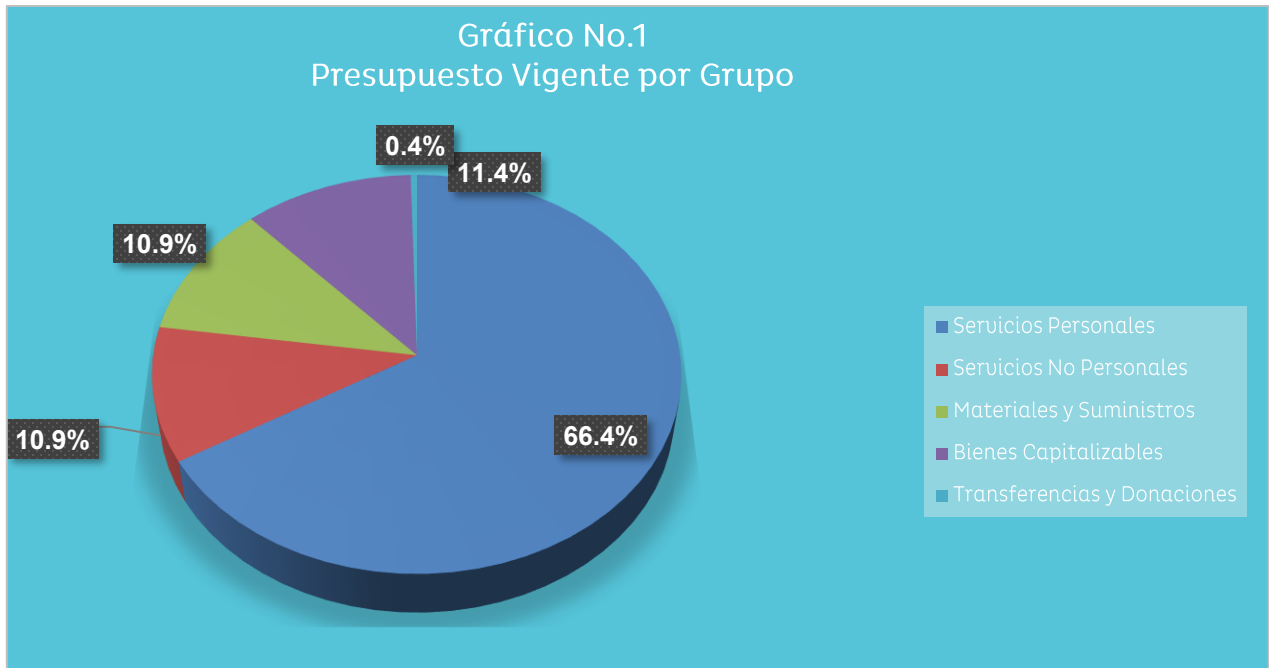
La siguiente sección del informe provee un análisis de la composición del presupuesto vigente:

a. Fuente de Presupuesto Vigente

El presupuesto vigente para el Ejercicio Fiscal 2025 para el Instituto Nacional de Migración (INM) asciende a L1,069,241,068 financiados en su totalidad con Fondos nacionales; no obstante el Instituto genera estos recursos con la emisión de Pasaportes y otros rubros que se detallan en la sección de Ingresos en el presente informe.

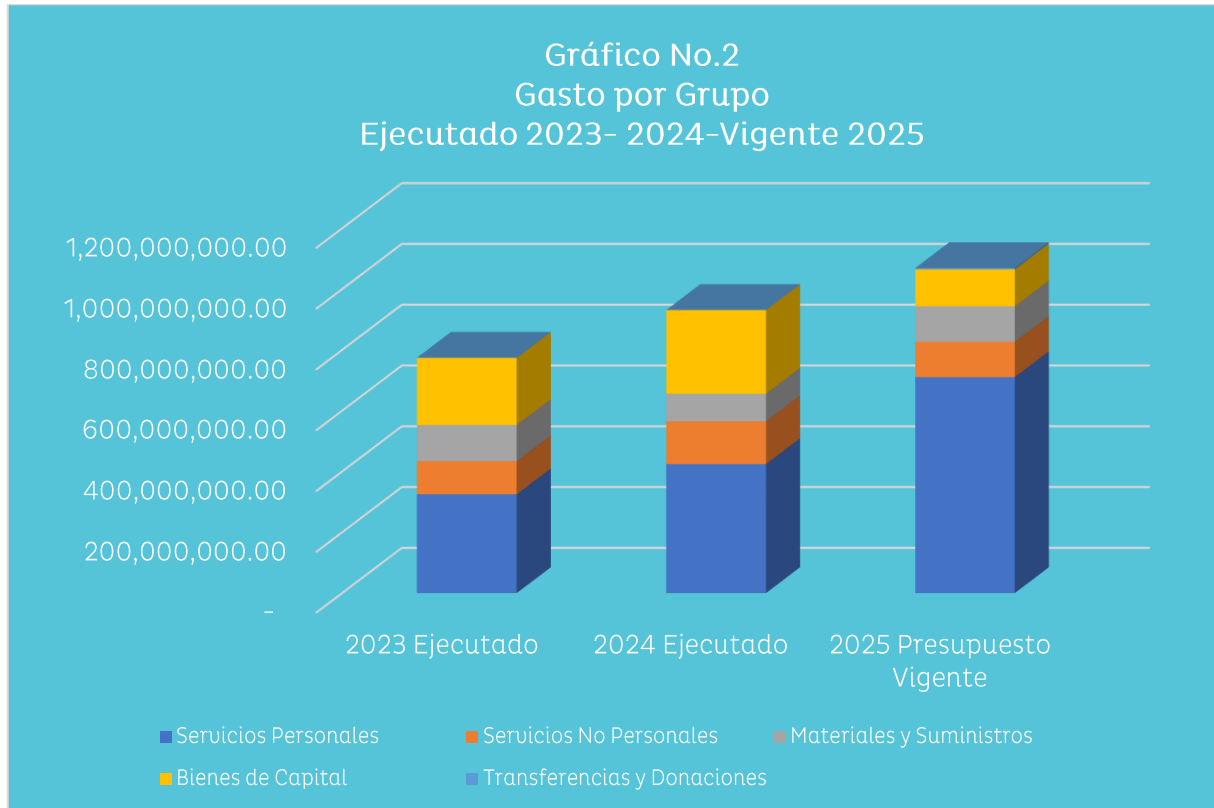
b. Presupuesto Vigente por Grupo

Como se muestra en la gráfica siguiente, la parte más relevante del presupuesto se concentra en el grupo del gasto Servicios Personales que contiene el 66.4% del presupuesto vigente en vista que en este grupo se consignan los sueldos y colaterales del personal permanente que actualmente son 1,590 puestos y del personal que labora bajo la modalidad no permanente con 126 puestos.



c. Gasto por Grupo Ejecutado 2023-2024-Vigente 2025

La gráfica siguiente muestra la ejecución de los diferentes grupos del gasto en el periodo 2023-2024 en comparación con el presupuesto vigente, destacando el grupo del gasto Servicios Personales, que refleja un crecimiento en el vigente de 118.4% y un 67.4% con respecto a lo ejecutado por este grupo en el periodo 2023-2024 aún y cuando, el presupuesto vigente no contiene L43,155,136 que se disminuyeron del Grupo del Gasto Servicios Personales, específicamente en sueldos y colaterales y que correspondió al impacto presupuestario generado por el 75% de puestos vacantes al 31 de diciembre de 2024; el crecimiento se debe a la ampliación de servicios con la apertura de nuevas oficinas regionales por la demanda de pasaportes, lo que ha llevado al aumento de personal que atiende a la población solicitante de los servicios que brinda la institución, por lo que actualmente el Instituto cuenta con 1,590 puestos permanentes y 126 puestos no permanentes. El incremento en el vigente se debe también a la aplicación del incremento general de L1,400.00 autorizado para los servidores públicos bajo el Régimen de Servicio Civil, aprobado mediante Acuerdo Ejecutivo SETRASS-95-2025.

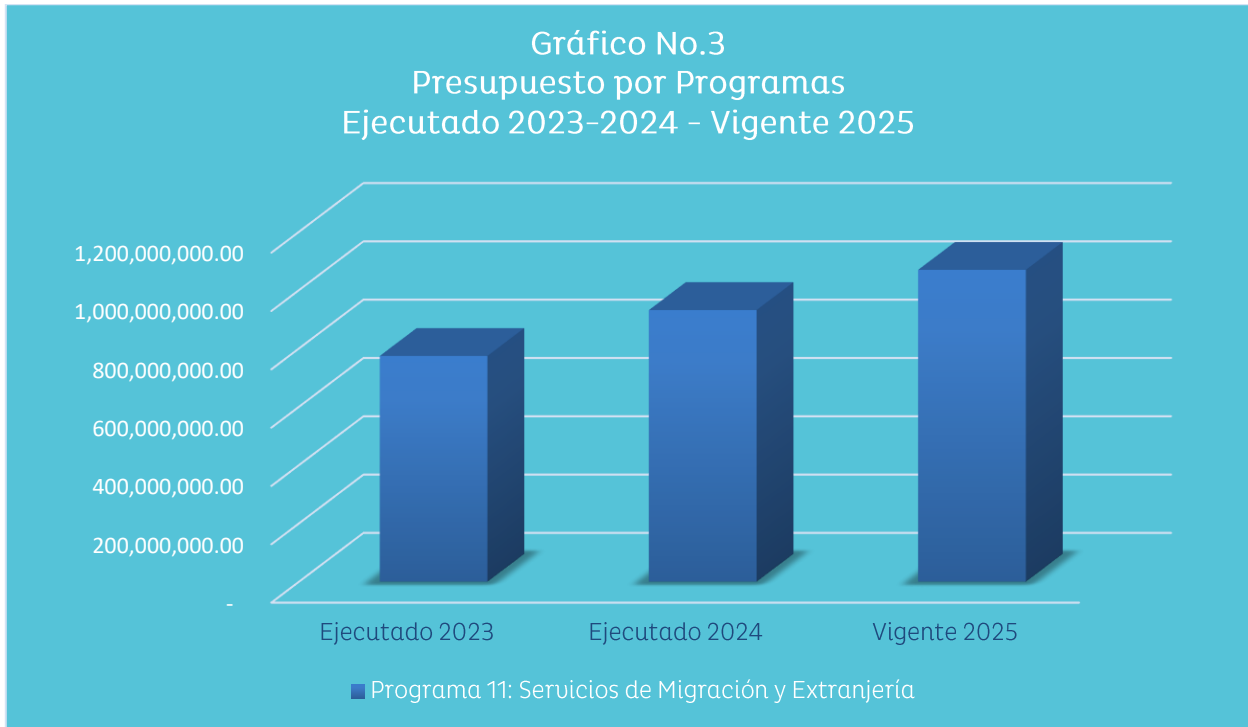


d. Presupuesto Vigente por Programa

El Instituto Nacional de Migración (INM) cuenta con un solo programa en su estructura presupuestaria denominado “Servicios de Migración y Extranjería”, donde se concentra el total de su Presupuesto Vigente que asciende a L1,069,241,068.

e. Gasto por Programa Ejecutado 2023-2024-Vigente 2025

El gráfico siguiente muestra la ejecución reflejada en el Programa durante el periodo 2023-2024 con respecto a su Presupuesto Vigente 2025.



III. ANÁLISIS DE LA EJECUCIÓN PRESUPUESTARIA

a. Asuntos Relevantes

No se presentan asuntos relevantes en el trimestre.



a. Análisis de los Ingresos

Los ingresos generados por el Instituto Nacional de Migración provienen del control migratorio, entendido como la regulación y supervisión de la entrada, salida y permanencia de personas –tanto nacionales como extranjeras– en el territorio hondureño. Esta función incluye la verificación de la documentación requerida, el cumplimiento de las leyes migratorias y la prevención de la inmigración irregular. Asimismo, la emisión de constancias, la emisión de libretas de pasaporte, los permisos y renovaciones migratorias, las multas por infracciones en materia de migración y extranjería, así como de otros ingresos no tributarios.

Conforme a las Disposiciones Generales del Presupuesto General de Ingresos Egresos de la República, Ejercicio Fiscal vigente, al Instituto Nacional de Migración (INM), le corresponde el 100% de los Ingresos Generados.

Cuadro No.1
Ingresos por Tipo de Rubro
(Cifras en Lempiras)

Descripción	Presupuesto Aprobado	Presupuesto Vigente	Recaudación del III Trimestre	Recaudación Acumulada al III Trimestre	% Trim.	% Acum.
Control Migratorio	231,728,298.0	231,728,298.0	96,570,935.8	277,048,249.1	41.7	119.6
Emisión de Constancias y Certificaciones	2,639,179.0	2,639,179.0	792,415.9	1,953,075.4	30.0	74.0
Libretas de Pasaporte	735,239,068.0	735,239,068.0	155,859,287.3	489,525,164.6	21.2	66.6
Permiso y Renovación Migratoria	24,504,707.0	24,504,707.0	5,651,223.1	16,635,573.2	23.1	67.9
Multas de Migración y Extranjería	75,112,116.0	75,112,116.0	25,188,523.4	61,654,579.0	33.5	82.1
Otros Ingresos no Tributarios	17,700.0	17,700.0	-	400.0	-	2.3
TOTAL	1,069,241,068.0	1,069,241,068.0	284,062,385.5	846,817,041.2	26.6	79.2

Observaciones sobre Recaudación Trimestral

Para el tercer trimestre de 2025, el Instituto Nacional de Migración, reportó una recaudación de L284.1 millones esta cifra representa un 26.6% en comparación con su Presupuesto Vigente, el ingreso se centraliza en los rubros de Libretas de Pasaportes, Control Migratorio y Multas de Migración y Extranjería. Este resultado se considera satisfactorio, dado que se alcanzó el objetivo presupuestario establecido para el periodo.

Asimismo, cabe destacar que la recaudación del segundo trimestre fue menor que la del actual, habiendo alcanzado L264.3 millones lo que representó un 7.5% menos que el tercer trimestre.

Observaciones sobre recaudación Acumulado trimestral

Durante el periodo de enero–septiembre del 2025, la recaudación acumulada asciende a L846.8 millones que representa un 79.2% en comparación con el Presupuesto Vigente, manteniéndose con el mejor resultado la recaudación de Libretas de Pasaporte, Control Migratorio y Multas de Migración y Extranjería.



b. Análisis de los Gastos.

1. Gastos por Grupo

La clasificación por Objeto del Gasto se conceptúa como una ordenación sistemática y homogénea de los bienes, servicios y las transferencias que el Sector Público aplica en el desarrollo de su gestión. Lo anterior, permite identificar claramente y con transparencia los bienes y servicios que se adquieren, así como las transferencias que se ejecutan.

La siguiente tabla brinda un resumen de los gastos por grupo total fuentes. Para más detalles a nivel de Fuentes Nacionales que corresponde a la Clasificación del Gasto por Objeto Específico (Ver Anexo No. 1 Presupuesto de Egresos por Objeto Detallado).

Cuadro No. 2
Ejecución de Egresos por Grupo de Gasto
Fondos Totales
(cifras en Lempiras)

Grupo del Gasto	Descripción	Presupuesto Aprobado	Presupuesto Vigente	Ejecutado del Trimestre	Ejecutado Acumulado	Disponible	% Trimestral	% Acumulado
10000	Servicios Personales	658,557,568	710,495,080	144,300,420	402,902,921	307,592,159	20.3	56.7
20000	Servicios No Personales	115,818,232	116,122,702	20,690,275	53,459,521	62,663,181	17.8	46.0
30000	Materiales y Suministros	169,004,653	116,709,503	14,153,884	89,193,033	27,516,470	12.1	76.4
40000	Bienes Capitalizables	121,389,954	121,443,122	14,923,614	21,691,095	99,752,027	12.3	17.9
50000	Transferencias y Donaciones	4,470,661	4,470,661	-	85,300	4,385,361	-	1.9
Total		1,069,241,068	1,069,241,068	194,068,193	567,331,869	501,909,199	18.2	53.1

Observaciones sobre Ejecución Trimestral

El Instituto Nacional de Migración (INM) muestra una ejecución muy baja de apenas el 18.2% en el tercer trimestre, siendo el grupo del gasto Servicios Personales el que presenta el mayor porcentaje ejecutado del 20.3% con respecto a su presupuesto vigente, afectando sueldos y colaterales del personal permanente y por contrato además de prestaciones laborales; Servicios No Personales ejecutó un 17.8% en servicios básicos, alquiler de viviendas y locales, mantenimientos y reparación de equipos y medios de transporte, de equipos para computación y limpieza, aseo y fumigación, servicios de transporte, servicios de imprenta, primas y gastos de seguro, servicios de internet, pasajes



nacionales y al exterior, viáticos nacionales y al exterior, gastos judiciales, ceremonial y protocolo y servicios de vigilancia; Materiales y Suministros ejecutó un 12.1% en productos alimenticios y bebidas, madera, corcho y sus manufacturas, confecciones textiles, prendas de vestir, calzados, productos de papel y cartón, productos de artes gráficas, productos químicos, productos farmacéuticos y medicinales varios, combustibles, productos de material plástico, herramientas menores, elementos de ferretería, productos de cemento, asbesto, yeso y otros, piedra, arcilla y arena, elementos de limpieza y aseo personal. Útiles escritorio, oficina y enseñanza, útiles y materiales eléctricos y repuestos y accesorios; Bienes Capitalizables presenta un 12.3% en muebles varios de oficina, equipos varios de oficina, muebles para alojamiento colectivo, equipo de transporte terrestre para personas, equipos para computación, aplicaciones informáticas y construcciones y mejoras en bienes en dominio privado; Transferencias y Donaciones no refleja ejecución en sus asignaciones presupuestarias correspondientes a becas nacionales, becas en el exterior y transferencias a organismos internacionales-cuotas ordinarias.

Respuesta de la Institución

Referente a la baja ejecución presupuestaria del Instituto al 30 de septiembre de 2025, le manifestamos que el instituto tiene pre - compromisos registrados los cuales ascienden a un monto de L83,188,140.48, que culminan la entrega de los bienes y servicios en el tercer trimestre, periodo en el cual se registra su ejecución como devengado; además de lo anterior existen adendas a contratos que están en proceso de legalización y los otros procesos que estaban programados a realizarlos en el tercer trimestre de este año, con el cual se incrementará considerablemente la ejecución.

En el tema de recursos humanos, existe personal que está en proceso de contratación y los mismo están culminando en el cuarto trimestre, por lo que hasta este trimestre se reflejará la ejecución.

Observaciones sobre Ejecución Acumulada

Para el tercer trimestre el instituto presenta una ejecución acumulada muy baja de apenas el 53.1% siendo Servicios Personales el grupo del gasto que presenta la mayor ejecución con 56.7% en la afectación de sueldos y colaterales para el personal permanente y bajo la modalidad de contrato y prestaciones laborales; Servicios No Personales presenta un porcentaje de 46.0%, Materiales y



Suministros que cuenta con el segundo monto más importante después de Servicios Personales presenta una ejecución alta del 76.4%, Bienes Capitalizables presenta un 17.9% y Transferencias y Donaciones ejecutó un 1.9% de sus asignaciones presupuestarias.

Respuesta de la Institución

No se requiere respuesta de la Institución

2. Gastos por Programa

Esta sección brinda una descripción general tanto del desempeño financiero como el físico del programa para el presente trimestre, así como también a la fecha. La información financiera de dicho programa ha sido consolidada. Para información detallada ver Anexo 2.

a. Programas Operativos

Programa 11 – Servicios de Migración y Extranjería

Este programa tiene como objetivo principal desarrollar y planificar las bases que guiarán las decisiones institucionales y las acciones para la transformación del Sistema Migratorio Hondureño.

Se enmarca en el Objetivo del Plan de Nación y Visión de País: "Una Honduras que se desarrolla en democracia, con seguridad y sin violencia", y busca mejorar la protección de las fronteras como condición para la disuasión externa y el aumento de la confianza interna.



Cuadro No. 3
Ejecución de Egresos por Programa
(cifras en Lempiras)

Información Financiera						
Presupuesto Aprobado	Presupuesto Vigente	Ejecutado III Trimestre	Ejecutado Acumulado	Disponible	% Trimestre	% Acumulado
1,069,241,068	1,069,241,068	194,068,193	567,331,869	501,909,199	18.2	53.1
Información Física						
Descripción del Producto		Pasaportes emitidos a los solicitantes, basados en estándares internacionales, por sexo		Unidad de Medida del producto		72-Pasaporte
Trimestral						
Programado		Ejecutado		% de Ejecución		
Cantidad	Asignación Presupuestaria	Cantidad	Asignación Presupuestaria	Cantidad	Asignación Presupuestaria	
95,518	267,310,266	98,133	194,068,193.00	102.7	72.6	
Programado		Ejecutado		% de Ejecución		
Cantidad	Asignación Presupuestaria	Cantidad	Asignación Presupuestaria	Cantidad	Asignación Presupuestaria	
490,160	1,069,241,068	339,975	567,331,869	69.4	53.1	

Observaciones sobre Ejecución Trimestral

El Programa muestra una ejecución muy baja de apenas el 18.2% en el tercer trimestre, siendo el grupo del gasto Servicios Personales el que presenta el mayor porcentaje ejecutado del 20.3% con respecto a su presupuesto vigente, afectando sueldos y colaterales del personal permanente y por contrato además de prestaciones laborales; Servicios No Personales ejecutó un 17.8%; Materiales y Suministros un 12.1%; Bienes Capitalizables presenta un porcentaje del 12.3% y Transferencias y Donaciones no refleja ejecución en sus asignaciones presupuestarias correspondientes a becas nacionales, becas en el exterior y transferencias a organismos internacionales-cuotas ordinarias.

En cuanto a la ejecución física se muestra el producto final primario del programa: "Pasaportes emitidos a los solicitantes, basados en estándares internacionales, por sexo" para el cual se programó la emisión de 95,518 pasaportes con una asignación presupuestaria de L267,310,266 no obstante se superó la meta en 2,615 pasaportes emitidos que representa el 102.7% para lo cual se ejecutó solo el 72.6% del presupuesto destinado para ello (L267,310,266).



Respuesta de la Institución

No se requiere respuesta de la institución.

Observaciones sobre Ejecución Acumulada

La ejecución financiera acumulada del Programa se muestra baja con apenas un 53.1%, destacando en la ejecución el grupo del gasto Servicios Personales con la ejecución de sueldos y colaterales de personal permanente y bajo la modalidad de contrato que superó el 20.0%, en cuanto a la ejecución física su producto final primario "Pasaportes emitidos a los solicitantes, basados en estándares internacionales, por sexo" presenta un porcentaje ejecutado del 69.4% ya que se programó la emisión de 490,160 pasaportes y al término del tercer trimestre se logró emitir solo 339,975 pasaportes lo que no permitió alcanzar la meta establecida; lo anterior con una ejecución financiera de L567,331,869 millones que representa el 53.1% de los recursos programados.

Modificaciones Relevantes

No se realizaron modificaciones relevantes en el Trimestre.



IV. RECOMENDACIONES

- Continuar vigilando el cumplimiento de la normativa legal vigente para la ejecución del presupuesto, conforme a lo establecido en la Ley Orgánica del Presupuesto, las Normas Técnicas del Subsistema de Presupuesto y las Disposiciones Generales del Presupuesto.



V. ANEXOS

1. Clasificación del Objeto Específico del Gastos Fondos Totales.
 - 1.1 Objetiva Clasificación del Gasto por Objeto Tesoro Nacional.
2. Ejecución por Programa y Grupo de Gasto

ANEXO N° 1
SECRETARÍA DE FINANZAS
ADMINISTRACIÓN PÚBLICA CENTRAL
INSTITUCIÓN 045: INSTITUTO NACIONAL DE MIGRACIÓN (INM)
PRESUPUESTO DE EGRESOS POR OBJETO DETALLADO
FONDOS TOTALES
TERCER TRIMESTRE DE 2025
(Cifras en Lempiras)

Objeto del Gasto	Descripción	Presupuesto Aprobado	Presupuesto Vigente	Ejecutado III Trimestre	Ejecutado Acumulado	Variación Trimestral		Variación Acumulada	
						Vigente - Ejecutado	% de Ejecución	Vigente - Ejecutado	% de Ejecución
10000	SERVICIOS PERSONALES	658,557,568	710,495,080	144,300,420	402,902,921	566,194,660	20.3	566,194,640	56.7
11100	Sueldos Básicos	456,982,248	492,360,331	102,435,491	290,321,161	389,924,840	20.8	202,039,170	59.0
11400	Adicionales	7,870,726	1,629,944	156,000	468,000	1,473,944	9.6	1,161,944	28.7
11510	Decimotercer Mes	38,090,254	40,331,761	90,764	141,227	40,240,997	0.2	40,190,534	0.4
11520	Decimocuarto Mes	38,090,254	38,673,629	385,592	30,240,402	38,288,037	1.0	8,433,227	78.2
11600	Complementos	20,398,350	20,785,178	9,954,824	12,781,568	10,830,354	47.9	8,003,610	61.5
11710	Contribuciones al Instituto Nacional de Jubilaciones y Pensiones de los Empleados y Funcionarios del Poder Ejecutivo	66,262,431	71,392,258	21,581,761	46,806,376	49,810,497	30.2	24,585,882	65.6
11750	Contribuciones para Seguro Social	11,888,313	12,566,727	3,224,166	7,099,666	9,342,561	25.7	5,467,061	56.5
12100	Sueldos Básicos	15,504,000	15,655,200	1,389,057	8,840,126	14,266,143	8.9	6,815,074	56.5
12410	Decimotercer Mes	1,292,000	1,304,600	72,450	131,113	1,232,150	5.6	1,173,487	10.1
12420	Decimocuarto Mes	1,292,000	1,298,300	56,617	895,588	1,241,683	4.4	402,712	69.0
12550	Contribuciones para Seguro Social	886,992	886,992	32,329	256,326	854,663	3.6	630,666	28.9
16200	Compensaciones	-	13,610,160	4,921,368	4,921,368	8,688,792	36.2	8,688,792	36.2
20000	SERVICIOS NO PERSONALES	115,818,232	116,122,702	20,690,275	53,459,521	95,432,427	17.8	95,432,409	46.0
21110	Suministro De Energía Eléctrica	8,562,684	8,562,684	2,296,377	6,173,343	6,266,307	26.8	2,389,341	72.1
21200	Agua	569,172	574,172	220,450	569,016	353,722	38.4	5,156	99.1
21410	Correo Postal	1,149,000	1,149,000	593,547	593,547	555,453	51.7	555,453	51.7
21420	Telefonía Fija	372,173	372,173	82,511	232,456	289,662	22.2	139,718	62.5
21430	Telefonía Celular	156,600	156,600	23,143	71,987	133,457	14.8	84,613	46.0
22100	Alquiler de Edificios, Viviendas y Locales	36,381,276	36,381,276	8,179,044	25,736,070	28,202,232	22.5	10,645,206	70.7
23200	Mantenimiento y Reparación de Equipos y Medios de Transporte	1,848,181	1,848,181	255,947	447,675	1,592,234	13.8	1,400,506	24.2
23350	Mantenimiento y Reparación de Equipo para Computación	10,500,000	27,467,073	1,693,023	1,693,023	25,774,050	6.2	25,774,050	6.2
23360	Mantenimiento y Reparación de Equipo de Oficina y Muebles	-	4,050	-	4,047	4,050	-	3	99.9
23500	Limpieza, Aseo y Fumigación	2,629,716	2,629,716	657,428	1,981,484	1,972,288	25.0	648,232	75.3
24500	Servicios de Capacitación	1,000,000	1,000,000	-	24,000	1,000,000	-	976,000	2.4
25100	Servicio de Transporte	-	100,250	30,700	40,700	69,550	30.6	59,550	40.6
25300	Servicio de Imprenta, Publicaciones y Reproducciones	250,000	625,926	28,546	580,061	597,380	4.6	45,865	92.7
25400	Primas y Gastos de Seguro	3,000,000	3,000,000	289,633	356,296	2,710,367	9.7	2,643,704	11.9
25700	Servicio de Internet	6,795,270	6,795,270	748,419	2,100,658	6,046,851	11.0	4,694,612	30.9
26110	Pasajes Nacionales	100,000	150,000	57,357	148,679	92,643	38.2	1,321	99.1
26120	Pasajes al Exterior	7,000,000	3,000,000	610,325	1,640,828	2,389,675	20.3	1,359,172	54.7
26210	Viáticos Nacionales	6,300,000	6,250,000	2,240,352	5,537,375	4,009,648	35.8	712,625	88.6
26220	Viáticos al Exterior	26,000,000	11,165,041	1,030,935	2,684,660	10,134,106	9.2	8,480,381	24.0
27210	Tasas	800,000	800,000	-	2,000	800,000	-	798,000	0.3
27500	Gastos Judiciales	-	775,420	147,611	151,111	627,809	19.0	624,309	19.5

ANEXO N° 1
SECRETARÍA DE FINANZAS
ADMINISTRACIÓN PÚBLICA CENTRAL
INSTITUCIÓN 045: INSTITUTO NACIONAL DE MIGRACIÓN (INM)
PRESUPUESTO DE EGRESOS POR OBJETO DETALLADO
FONDOS TOTALES
TERCER TRIMESTRE DE 2025
(Cifras en Lempiras)

Objeto del Gasto	Descripción	Presupuesto Aprobado	Presupuesto Vigente	Ejecutado III Trimestre	Ejecutado Acumulado	Variación Trimestral		Variación Acumulada	
						Vigente - Ejecutado	% de Ejecución	Vigente - Ejecutado	% de Ejecución
29100	Ceremonial y Protocolo	500,000	1,411,710	1,028,889	1,262,392	382,821	72.9	149,318	89.4
29200	Servicios de Vigilancia	1,904,160	1,904,160	476,038	1,428,114	1,428,122	25.0	476,046	75.0
30000	MATERIALES Y SUMINISTROS	169,004,653	116,709,503	14,153,884	89,193,033	102,555,619	12.1	102,555,607	76.4
31110	Productos Alimenticios Y Bebidas	19,200,000	10,023,521	2,459,447	4,908,885	7,564,074	24.5	5,114,636	49.0
31500	Madera, Corcho y sus Manufacturas	60,000	60,000	15,618	15,618	44,382	26.0	44,382	26.0
32200	Confecciones Textiles	-	105,177	8,050	105,176	97,127	7.7	1	100.0
32310	Prendas de Vestir	14,000,000	4,477,732	55,775	926,423	4,421,957	1.2	3,551,309	20.7
32400	Calzados	2,000,000	2,000,000	1,150	66,700	1,998,850	0.1	1,933,300	3.3
33100	Productos De Papel Y Cartón	1,300,000	1,300,000	229,199	485,235	1,070,801	17.6	814,765	37.3
33300	Productos de Artes Gráficas	1,350,000	1,782,343	692,720	1,324,507	1,089,623	38.9	457,836	74.3
33500	Libros, Revistas y Periódicos	-	12,500	-	6,444	12,500	-	6,056	51.6
34400	Llantas y Cámaras de Aire	500,000	500,000	-	-	500,000	-	500,000	-
35100	Productos Químicos	100,000	153,188	54,067	61,470	99,121	35.3	91,718	40.1
35210	Productos Farmacéuticos y Medicinales Varios	14,050,000	10,050,000	4,744,302	4,744,302	5,305,698	47.2	5,305,698	47.2
35500	Tintas, Pinturas y Colorantes	500,000	500,000	-	194,259	500,000	-	305,741	38.9
35610	Gasolina	100,000	100,000	10,000	10,000	90,000	10.0	90,000	10.0
35620	Diesel	1,600,000	1,599,154	829,187	1,549,570	769,967	51.9	49,584	96.9
35650	Aceites y Grasas Lubricantes	-	73,204	72,357	73,202	847	98.8	2	100.0
35800	Productos de Material Plástico	91,663,653	65,621,912	245,627	64,159,354	65,376,285	0.4	1,462,558	97.8
36400	Herramientas Menores	81,000	81,000	284	38,241	80,716	0.4	42,759	47.2
36930	Elementos de Ferretería	800,000	761,360	182,066	474,809	579,294	23.9	286,551	62.4
37100	Productos De Cemento, Asbesto, Yeso Y Otros	40,000	40,000	228	36,453	39,772	0.6	3,547	91.1
37800	Piedra, Arcilla Y Arena	-	5,175	5,175	5,175	-	100.0	-	100.0
39100	Elementos de Limpieza y Aseo Personal	4,060,000	2,560,000	1,946,863	1,999,079	613,137	76.0	560,921	78.1
39200	Útiles de Escritorio, Oficina y Enseñanza	600,000	1,059,986	339,977	664,233	720,009	32.1	395,753	62.7
39300	Útiles y Materiales Eléctricos	500,000	500,000	316,417	378,083	183,583	63.3	121,917	75.6
39400	Utensilios de Cocina y Comedor	-	495	-	-	495	-	495	-
39530	Material Médico Quirúrgico Menor	-	161,230	-	230	161,230	-	161,000	0.1
39600	Repuestos y Accesorios	16,500,000	13,181,526	1,945,374	6,965,584	11,236,152	14.8	6,215,942	52.8
40000	BIENES CAPITALIZABLES	121,389,954	121,443,122	14,923,614	21,691,095	106,519,508	12.3	106,519,496	17.9
42110	Muebles Varios de Oficina	6,000,000	6,000,000	268,357	299,522	5,731,643	4.5	5,700,478	5.0
42120	Equipos Varios de Oficina	6,000,000	6,000,000	734,167	923,183	5,265,833	12.2	5,076,817	15.4
42130	Muebles para Alojamiento Colectivo	500,000	500,000	23,380	82,030	476,621	4.7	417,971	16.4
42310	Equipo de Transporte Terrestre para Personas	6,000,000	6,000,000	4,187,347	4,187,347	1,812,653	69.8	1,812,653	69.8
42510	Equipo de Comunicación	-	53,168	-	15,040	53,168	-	38,128	28.3
42600	Equipos para Computación	27,639,954	27,639,954	420,418	1,107,232	27,219,536	1.5	26,532,722	4.0
42710	Muebles y Equipos Educativos	50,000	50,000	-	-	50,000	-	50,000	-
42800	Herramientas Mayores	200,000	200,000	-	67,165	200,000	-	132,835	33.6

ANEXO N° 1
SECRETARÍA DE FINANZAS
ADMINISTRACIÓN PÚBLICA CENTRAL
INSTITUCIÓN 045: INSTITUTO NACIONAL DE MIGRACIÓN (INM)
PRESUPUESTO DE EGRESOS POR OBJETO DETALLADO
FONDOS TOTALES
TERCER TRIMESTRE DE 2025
(Cifras en Lempiras)

Objeto del Gasto	Descripción	Presupuesto Aprobado	Presupuesto Vigente	Ejecutado III Trimestre	Ejecutado Acumulado	Variación Trimestral		Variación Acumulada	
						Vigente - Ejecutado	% de Ejecución	Vigente - Ejecutado	% de Ejecución
45100	Aplicaciones Informáticas	20,000,000	20,000,000	3,000	9,576	19,997,000	0.0	19,990,424	0.0
47110	Construcciones y Mejoras de Bienes en Dominio Privado	55,000,000	55,000,000	9,286,946	14,999,999	45,713,054	16.9	40,000,001	27.3
50000	TRANSFERENCIAS Y DONACIONES	4,470,661	4,470,661	-	85,300	4,470,661	-	4,470,661	1.9
51211	Becas Nacionales	2,388,161	2,388,161		2,800	2,388,161	-	2,385,361	0.1
51212	Becas En El Exterior	2,000,000	2,000,000		-	2,000,000	-	2,000,000	-
53310	Transferencias a Organismos Internacionales - Cuotas Ordinarias	82,500	82,500	-	82,500	82,500	-	-	100.0
Total		1,069,241,068	1,069,241,068	194,068,193	567,331,869	875,172,875	18.2	875,172,857	53.1

ANEXO N° 1.1
SECRETARÍA DE FINANZAS
ADMINISTRACIÓN PÚBLICA CENTRAL
INSTITUCIÓN 045: INSTITUTO NACIONAL DE MIGRACIÓN (INM)
PRESUPUESTO DE EGRESOS POR OBJETO DETALLADO
TESORO NACIONAL
TERCER TRIMESTRE DE 2025
(Cifras en Lempiras)

Objeto del Gasto	Descripción	Presupuesto Aprobado	Presupuesto Vigente	Ejecutado III Trimestre	Ejecutado Acumulado	Variación Trimestral		Variación Acumulada	
						Vigente - Ejecutado	% de Ejecución	Vigente - Ejecutado	% de Ejecución
10000	SERVICIOS PERSONALES	658,557,568	710,495,080	144,300,420	402,902,921	566,194,660	20.3	566,194,640	56.7
11100	Sueldos Básicos	456,982,248	492,360,331	102,435,491	290,321,161	389,924,840	20.8	202,039,170	59.0
11400	Adicionales	7,870,726	1,629,944	156,000	468,000	1,473,944	9.6	1,161,944	28.7
11510	Decimotercer Mes	38,090,254	40,331,761	90,764	141,227	40,240,997	0.2	40,190,534	0.4
11520	Decimocuarto Mes	38,090,254	38,673,629	385,592	30,240,402	38,288,037	1.0	8,433,227	78.2
11600	Complementos	20,398,350	20,785,178	9,954,824	12,781,568	10,830,354	47.9	8,003,610	61.5
11710	Contribuciones al Instituto Nacional de Jubilaciones y Pensiones de los Empleados y Funcionarios del Poder Ejecutivo	66,262,431	71,392,258	21,581,761	46,806,376	49,810,497	30.2	24,585,882	65.6
11750	Contribuciones para Seguro Social	11,888,313	12,566,727	3,224,166	7,099,666	9,342,561	25.7	5,467,061	56.5
12100	Sueldos Básicos	15,504,000	15,655,200	1,389,057	8,840,126	14,266,143	8.9	6,815,074	56.5
12410	Decimotercer Mes	1,292,000	1,304,600	72,450	131,113	1,232,150	5.6	1,173,487	10.1
12420	Decimocuarto Mes	1,292,000	1,298,300	56,617	895,588	1,241,683	4.4	402,712	69.0
12550	Contribuciones para Seguro Social	886,992	886,992	32,329	256,326	854,663	3.6	630,666	28.9
16200	Compensaciones	-	13,610,160	4,921,368	4,921,368	8,688,792	36.2	8,688,792	36.2
20000	SERVICIOS NO PERSONALES	115,818,232	116,122,702	20,690,275	53,459,521	95,432,427	17.8	95,432,409	46.0
21110	Suministro De Energía EléCtrica	8,562,684	8,562,684	2,296,377	6,173,343	6,266,307	26.8	2,389,341	72.1
21200	Agua	569,172	574,172	220,450	569,016	353,722	38.4	5,156	99.1
21410	Correo Postal	1,149,000	1,149,000	593,547	593,547	555,453	51.7	555,453	51.7
21420	Telefonía Fija	372,173	372,173	82,511	232,456	289,662	22.2	139,718	62.5
21430	Telefonía Celular	156,600	156,600	23,143	71,987	133,457	14.8	84,613	46.0
22100	Alquiler de Edificios, Viviendas y Locales	36,381,276	36,381,276	8,179,044	25,736,070	28,202,232	22.5	10,645,206	70.7
23200	Mantenimiento y Reparación de Equipos y Medios de Transporte	1,848,181	1,848,181	255,947	447,675	1,592,234	13.8	1,400,506	24.2
23350	Mantenimiento y Reparación de Equipo para Computación	10,500,000	27,467,073	1,693,023	1,693,023	25,774,050	6.2	25,774,050	6.2
23360	Mantenimiento y Reparación de Equipo de Oficina y Muebles	-	4,050	-	4,047	4,050	-	3	99.9
23500	Limpieza, Aseo y Fumigación	2,629,716	2,629,716	657,428	1,981,484	1,972,288	25.0	648,232	75.3
24500	Servicios de Capacitación	1,000,000	1,000,000		24,000	1,000,000	-	976,000	2.4
25100	Servicio de Transporte	-	100,250	30,700	40,700	69,550	30.6	59,550	40.6
25300	Servicio de Imprenta, Publicaciones y Reproducciones	250,000	625,926	28,546	580,061	597,380	4.6	45,865	92.7
25400	Primas y Gastos de Seguro	3,000,000	3,000,000	289,633	356,296	2,710,367	9.7	2,643,704	11.9
25700	Servicio de Internet	6,795,270	6,795,270	748,419	2,100,658	6,046,851	11.0	4,694,612	30.9
26110	Pasajes Nacionales	100,000	150,000	57,357	148,679	92,643	38.2	1,321	99.1
26120	Pasajes al Exterior	7,000,000	3,000,000	610,325	1,640,828	2,389,675	20.3	1,359,172	54.7
26210	Viáticos Nacionales	6,300,000	6,250,000	2,240,352	5,537,375	4,009,648	35.8	712,625	88.6
26220	Viáticos al Exterior	26,000,000	11,165,041	1,030,935	2,684,660	10,134,106	9.2	8,480,381	24.0
27210	Tasas	800,000	800,000		2,000	800,000	-	798,000	0.3
27500	Gastos Judiciales	-	775,420	147,611	151,111	627,809	19.0	624,309	19.5

ANEXO N° 1.1
SECRETARÍA DE FINANZAS
ADMINISTRACIÓN PÚBLICA CENTRAL
INSTITUCIÓN 045: INSTITUTO NACIONAL DE MIGRACIÓN (INM)
PRESUPUESTO DE EGRESOS POR OBJETO DETALLADO
TESORO NACIONAL
TERCER TRIMESTRE DE 2025
(Cifras en Lempiras)

Objeto del Gasto	Descripción	Presupuesto Aprobado	Presupuesto Vigente	Ejecutado III Trimestre	Ejecutado Acumulado	Variación Trimestral		Variación Acumulada	
						Vigente - Ejecutado	% de Ejecución	Vigente - Ejecutado	% de Ejecución
29100	Ceremonial y Protocolo	500,000	1,411,710	1,028,889	1,262,392	382,821	72.9	149,318	89.4
29200	Servicios de Vigilancia	1,904,160	1,904,160	476,038	1,428,114	1,428,122	25.0	476,046	75.0
30000	MATERIALES Y SUMINISTROS	169,004,653	116,709,503	14,153,884	89,193,033	102,555,619	12.1	102,555,607	76.4
31110	Productos Alimenticios Y Bebidas	19,200,000	10,023,521	2,459,447	4,908,885	7,564,074	24.5	5,114,636	49.0
31500	Madera, Corcho y sus Manufacturas	60,000	60,000	15,618	15,618	44,382	26.0	44,382	26.0
32200	Confecciones Textiles	-	105,177	8,050	105,176	97,127	7.7	1	100.0
32310	Prendas de Vestir	14,000,000	4,477,732	55,775	926,423	4,421,957	1.2	3,551,309	20.7
32400	Calzados	2,000,000	2,000,000	1,150	66,700	1,998,850	0.1	1,933,300	3.3
33100	Productos De Papel Y Cartón	1,300,000	1,300,000	229,199	485,235	1,070,801	17.6	814,765	37.3
33300	Productos de Artes Gráficas	1,350,000	1,782,343	692,720	1,324,507	1,089,623	38.9	457,836	74.3
33500	Libros, Revistas y Periódicos	-	12,500	-	6,444	12,500	-	6,056	51.6
34400	Llantas y Cámaras de Aire	500,000	500,000	-	-	500,000	-	500,000	-
35100	Productos Químicos	100,000	153,188	54,067	61,470	99,121	35.3	91,718	40.1
35210	Productos Farmacéuticos y Medicinales Varios	14,050,000	10,050,000	4,744,302	4,744,302	5,305,698	47.2	5,305,698	47.2
35500	Tintas, Pinturas y Colorantes	500,000	500,000	-	194,259	500,000	-	305,741	38.9
35610	Gasolina	100,000	100,000	10,000	10,000	90,000	10.0	90,000	10.0
35620	Diesel	1,600,000	1,599,154	829,187	1,549,570	769,967	51.9	49,584	96.9
35650	Aceites y Grasas Lubricantes	-	73,204	72,357	73,202	847	98.8	2	100.0
35800	Productos de Material Plástico	91,663,653	65,621,912	245,627	64,159,354	65,376,285	0.4	1,462,558	97.8
36400	Herramientas Menores	81,000	81,000	284	38,241	80,716	0.4	42,759	47.2
36930	Elementos de Ferrería	800,000	761,360	182,066	474,809	579,294	23.9	286,551	62.4
37100	Productos De Cemento, Asbesto, Yeso Y Otros	40,000	40,000	228	36,453	39,772	0.6	3,547	91.1
37800	Piedra, Arcilla Y Arena	-	5,175	5,175	5,175	-	100.0	-	100.0
39100	Elementos de Limpieza y Aseo Personal	4,060,000	2,560,000	1,946,863	1,999,079	613,137	76.0	560,921	78.1
39200	Útiles de Escritorio, Oficina y Enseñanza	600,000	1,059,986	339,977	664,233	720,009	32.1	395,753	62.7
39300	Útiles y Materiales Eléctricos	500,000	500,000	316,417	378,083	183,583	63.3	121,917	75.6
39400	Utensilios de Cocina y Comedor	-	495	-	-	495	-	495	-
39530	Material Médico Quirúrgico Menor	-	161,230	-	230	161,230	-	161,000	0.1
39600	Repuestos y Accesorios	16,500,000	13,181,526	1,945,374	6,965,584	11,236,152	14.8	6,215,942	52.8
40000	BIENES CAPITALIZABLES	121,389,954	121,443,122	14,923,614	21,691,095	106,519,508	12.3	106,519,496	17.9
42110	Muebles Varios de Oficina	6,000,000	6,000,000	268,357	299,522	5,731,643	4.5	5,700,478	5.0
42120	Equipos Varios de Oficina	6,000,000	6,000,000	734,167	923,183	5,265,833	12.2	5,076,817	15.4
42130	Muebles para Alojamiento Colectivo	500,000	500,000	23,380	82,030	476,621	4.7	417,971	16.4
42310	Equipo de Transporte Terrestre para Personas	6,000,000	6,000,000	4,187,347	4,187,347	1,812,653	69.8	1,812,653	69.8
42510	Equipo de Comunicación	-	53,168	-	15,040	53,168	-	38,128	28.3
42600	Equipos para Computación	27,639,954	27,639,954	420,418	1,107,232	27,219,536	1.5	26,532,722	4.0
42710	Muebles y Equipos Educativos	50,000	50,000	-	-	50,000	-	50,000	-
42800	Herramientas Mayores	200,000	200,000	-	67,165	200,000	-	132,835	33.6

ANEXO N° 1.1
SECRETARÍA DE FINANZAS
ADMINISTRACIÓN PÚBLICA CENTRAL
INSTITUCIÓN 045: INSTITUTO NACIONAL DE MIGRACIÓN (INM)
PRESUPUESTO DE EGRESOS POR OBJETO DETALLADO
TESORO NACIONAL
TERCER TRIMESTRE DE 2025
(Cifras en Lempiras)

Objeto del Gasto	Descripción	Presupuesto Aprobado	Presupuesto Vigente	Ejecutado III Trimestre	Ejecutado Acumulado	Variación Trimestral		Variación Acumulada	
						Vigente - Ejecutado	% de Ejecución	Vigente - Ejecutado	% de Ejecución
45100	Aplicaciones Informáticas	20,000,000	20,000,000	3,000	9,576	19,997,000	0.0	19,990,424	0.0
47110	Construcciones y Mejoras de Bienes en Dominio Privado	55,000,000	55,000,000	9,286,946	14,999,999	45,713,054	16.9	40,000,001	27.3
50000	TRANSFERENCIAS Y DONACIONES	4,470,661	4,470,661	-	85,300	4,470,661	-	4,470,661	1.9
51211	Becas Nacionales	2,388,161	2,388,161		2,800	2,388,161	-	2,385,361	0.1
51212	Becas En El Exterior	2,000,000	2,000,000		-	2,000,000	-	2,000,000	-
53310	Transferencias a Organismos Internacionales - Cuotas Ordinarias	82,500	82,500	-	82,500	82,500	-	-	100.0
Total		1,069,241,068	1,069,241,068	194,068,193	567,331,869	875,172,875	18.2	875,172,857	53.1

ANEXO N° 2
SECRETARÍA DE FINANZAS
ADMINISTRACIÓN PÚBLICA CENTRAL
INSTITUCIÓN 045: INSTITUTO NACIONAL DE MIGRACIÓN (INM)
PRESUPUESTO DE EGRESOS POR PROGRAMA Y GRUPO DE GASTO
TERCER TRIMESTRE DE 2025
TOTAL FONDOS
(Cifras en Lempiras)

Programa	Grupo del Gasto	Descripción	Presupuesto Aprobado	Presupuesto Vigente	Ejecutado III Trimestre	Ejecutado Acumulado	Variación Trimestral		Variación Acumulada	
							Vigente / Ejecutado	% de Ejecución	Vigente / Ejecutado	% de Ejecución
11		SERVICIOS DE MIGRACION Y EXTRANJERIA	1,069,241,068	1,069,241,068	194,068,193	567,331,869	875,172,875	18.2	875,172,857	53.1
	10000	SERVICIOS PERSONALES	658,557,568	710,495,080	144,300,420	402,902,921	566,194,660	20.3	307,592,159	56.7
	20000	SERVICIOS NO PERSONALES	115,818,232	116,122,702	20,690,275	53,459,521	95,432,427	17.8	62,663,181	46.0
	30000	MATERIALES Y SUMINISTROS	169,004,653	116,709,503	14,153,884	89,193,033	102,555,619	12.1	27,516,470	76.4
	40000	BIENES CAPITALIZABLES	121,389,954	121,443,122	14,923,614	21,691,095	106,519,508	12.3	99,752,027	17.9
	50000	TRANSFERENCIAS Y DONACIONES	4,470,661	4,470,661	-	85,300	4,470,661	-	4,385,361	1.9