



Secretaría de  
**Finanzas**  
Gobierno de la República

# Informe de Seguimiento y Evaluación de la Ejecución Presupuestaria Física y Financiera al Tercer Trimestre 2025

46 Instituto Nacional para la  
Atención a Menores Infractores  
( **INAMI** )



Tegucigalpa, M.D.C. Noviembre 2025



## **SEGUIMIENTO Y EVALUACIÓN DE LA GESTIÓN PRESUPUESTARIA TERCER TRIMESTRE 2025**

046: INSTITUTO NACIONAL PARA LA ATENCIÓN A MENORES  
INFRACTORES (INAMI)

### **I. ANTECEDENTES**

La Secretaría de Estado en el Despacho de Finanzas realiza el Informe de la Ejecución del Presupuesto de Ingresos y Egresos, con base a los artículos 45 y 46 Capítulo VII “Del Seguimiento y Evaluación de la Ejecución Presupuestaria” del Decreto Legislativo N° 83-2004, contentivo de la Ley Orgánica del Presupuesto, Acuerdo N° 1341 de la Secretaría de Finanzas, publicado en el Diario Oficial La Gaceta el 12 de febrero 2009, que aprueba las Normas Técnicas del Subsistema de Presupuesto y Artículo 262 Capítulo VI “Monitoreo, Seguimiento y Evaluación” del Decreto Legislativo N° 4-2025 publicado en el diario oficial La Gaceta el 6 de febrero 2025, correspondiente a la Ley del Presupuesto del Ejercicio Fiscal 2025 y sus Disposiciones Generales, aprobadas por el Congreso Nacional.

#### **a. Autoridad Legislativa**

Según el Decreto Ejecutivo N° PCM-072-2016, aprobado el 08 de septiembre de 2016 y su reforma mediante Decreto N° PCM-061-2017, aprobado el 23 de septiembre de 2017 por el Soberano Congreso Nacional, crea el Instituto Nacional para la Atención a Menores Infractores (INAMI), como un Órgano Desconcentrado, dependiente de la ahora Secretaría de Estado en los Despachos de Gobernación, Justicia y Descentralización. Adicionalmente, mediante Decreto Ejecutivo Número PCM-41-2023, publicado en el Diario Oficial La Gaceta, el 13 de octubre de 2023, el INAMI se adscribe como órgano desconcentrado de la Secretaría de Estado en los Despachos de Niñez, Adolescencia y Familia.

#### **b. Misión**

Somos una institución que coordina el sistema especial de justicia para menores infractores, mediante la organización, administración y funcionamiento de los centros pedagógicos de internamiento para menores infractores privados de libertad.



### **c. Funciones**

- ✓ Formular y ejecutar las políticas del Estado en las áreas relativas a la atención de los menores en conflicto con la Ley.
- ✓ Proponer las políticas públicas relacionadas con la atención de los menores en conflicto con la Ley.
- ✓ Coordinar la participación de las instituciones del Estado y de la sociedad civil en la ejecución de acciones para la atención a menores en conflicto con la Ley.
- ✓ Establecer y coordinar en el cumplimiento de las medidas y servicios alternativos al internamiento de menores en conflicto con la Ley; y Promover los programas de prevención, rehabilitación y reinserción social de los menores en conflicto con la Ley.
- ✓ Cualquier otra que de conformidad con las obligaciones del Estado deban cumplirse con los objetivos de protección de menores.

## **II. RESUMEN DE LA COMPOSICIÓN DEL PRESUPUESTO VIGENTE**

El presente Informe contiene el análisis de la Ejecución Financiera del Plan Operativo Anual y del Presupuesto de Ingresos y Egresos del Instituto Nacional para la Atención a Menores Infractores (INAMI) correspondiente al tercer trimestre de 2025.

Esta institución cuenta con un presupuesto aprobado de L203,170,927.00 representando el 0.04% del Presupuesto General de Ingresos y Egresos de la República, el cual asciende a L430,907,821,286.00.

La siguiente sección del informe provee un análisis de la composición del presupuesto vigente:

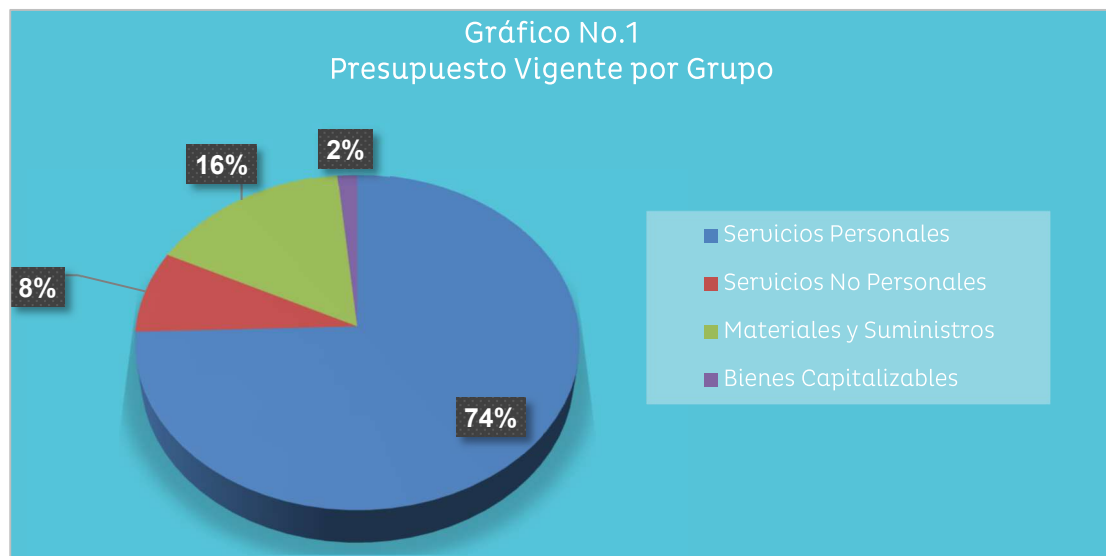
### **a. Fuente de Presupuesto Vigente**

El presupuesto del Instituto Nacional a la Atención a Menores Infractores está conformado en su totalidad de fondos nacionales provenientes de la Fuente 11 Tesoro Nacional, su presupuesto vigente es de L203,170,927.00



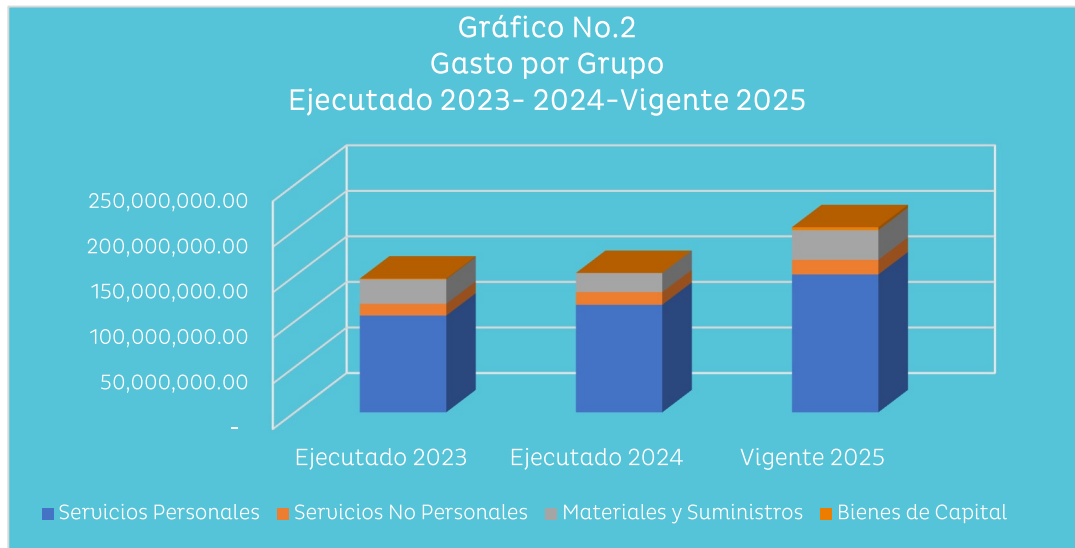
## b. Presupuesto Vigente por Grupo

El Presupuesto Vigente de la institución se distribuye entre las asignaciones de los grupos del gasto Servicios Personales (L151.3 millones), Servicios no Personales (L16.0 millones), Materiales y Suministros (L32.6 millones); y Bienes Capitalizables (L3.1 millones). Principalmente, el grupo del gasto 10000 – Servicios Personales, corresponde al de mayor asignación presupuestaria, en vista que contempla las asignaciones consignadas para el pago salarios para empleados permanentes y no permanentes, administrativos y operativos de la Oficina Central, Centros Pedagógicos de Internamiento (CPI) y las Oficinas de Atención a Menores con Medidas Sustitutivas.



## c. Gasto por Grupo Ejecutado 2023-2024-Vigente 2025

En el siguiente gráfico se observa la distribución del presupuesto ejecutado en 2023 y 2024 por el INAMI, así como el presupuesto vigente por grupo del gasto en 2025, en el cual se observa que el grupo del gasto con mayor participación y crecimiento ha sido Servicios Personales debido al incremento del personal de la institución; y, Materiales y Suministros, debido al incremento en las asignaciones para gastos de alimentación, en virtud del aumento de los menores infractores en los centros de internamiento.

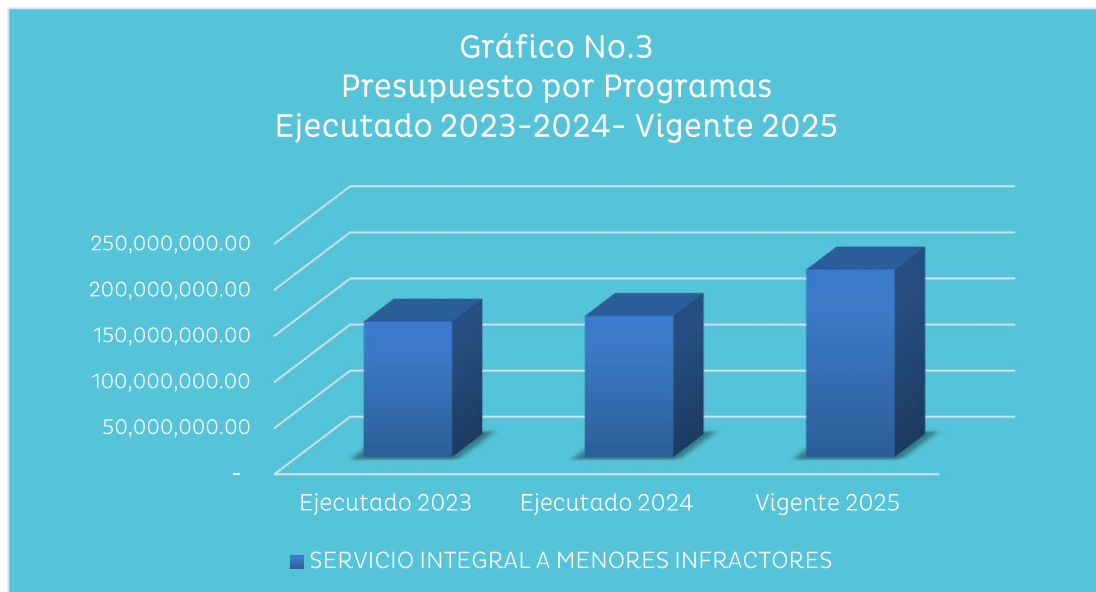


#### d. Presupuesto Vigente por Programa

El Instituto Nacional para la Atención a Menores Infractores, cuenta solamente con el programa 11 Servicio Integral a Menores Infractores, al cual se destina todo su presupuesto.

#### e. Gasto por Programa Ejecutado 2023-2024-Vigente 2025

La gráfica siguiente se muestra el total de gasto por programa durante los últimos dos años en comparación a su presupuesto vigente.





### **III. ANÁLISIS DE LA EJECUCIÓN PRESUPUESTARIA**

#### **a. Asuntos Relevantes**

No se presentan asuntos relevantes en el tercer trimestre, 2025.

#### **b. Análisis de los Objetivos**

El Instituto Nacional para la Atención a Menores Infractores (INAMI), cuenta el siguiente objetivo operativo:

1. Ejecutar programas educativos formales y no formales en los Centros Pedagógicos de Internamiento para la rehabilitación de los menores infractores.

#### **c. Análisis de los Ingresos**

Esta institución no genera Recursos Propios.

#### **d. Análisis de los Gastos.**

##### **1. Gastos por Grupo**

La clasificación por Objeto del Gasto se conceptúa como una ordenación sistemática y homogénea de los bienes, servicios y las transferencias que el Sector Público aplica en el desarrollo de su gestión. Lo anterior, permite identificar claramente y con transparencia los bienes y servicios que se adquieren, así como las transferencias que se ejecutan.

La siguiente tabla brinda un resumen de los gastos por grupo total fuentes. Para más detalles a nivel de Fuentes Nacionales que corresponde a la Clasificación del Gasto por Objeto Específico (Ver Anexo No. 1 Presupuesto de Egresos por Objeto Detallado).



Cuadro No. 1  
**Ejecución de Egresos por Grupo de Gasto**  
Fondos Totales  
(Cifras en Lempiras)

Código	Descripción	Aprobado	Vigente	Ejecutado III Trimestre	Ejecución Acumulada	Disponible	% del Trim.	% Acum.
10000	SERVICIOS PERSONALES	150,026,507	151,325,522	36,393,877	106,393,004	44,932,518	24.1	70.3
20000	SERVICIOS NO PERSONALES	20,534,420	16,056,323	4,163,870	9,863,236	6,193,087	25.9	61.4
30000	MATERIALES Y SUMINISTROS	30,160,000	32,630,075	10,238,700	21,565,131	11,064,944	31.4	66.1
40000	BIENES CAPITALIZABLES	2,450,000	3,159,007	594,088	616,607	2,542,400	18.8	19.5
<b>Total</b>		<b>203,170,927</b>	<b>203,170,927</b>	<b>51,390,535</b>	<b>138,437,978</b>	<b>64,732,949</b>	<b>25.3</b>	<b>68.1</b>

### Observaciones sobre Ejecución Trimestral

En el tercer trimestre del 2025, el INAMI presenta una ejecución equivalente al 25.3% de su presupuesto, relacionado con la ejecución de asignaciones para el pago de salarios, servicios básicos, alimentación de menores infractoras y la adquisición de suministros para los diferentes Centro de Internamiento en el País.

### Observaciones sobre Ejecución Acumulada

Al termino del tercer trimestre del 2025, el INAMI presenta una ejecución del 68.1% de su presupuesto vigente. Los montos ejecutados más relevantes por grupo del gasto corresponden al grupo de Servicios Personales, Materiales y Suministros; y Servicios no Personales, todos estos para financiar la operatividad de la institución para realizar las distintas intervenciones a favor de los menores infractores.

### Respuesta de la Institución

No se requiere respuesta de la institución.

## 2. Gastos por Programa

Esta sección brinda una descripción general del desempeño financiero de cada programa para el trimestre. Para información detallada ver Anexo No. 2 “Presupuesto de Egresos por Programa y Grupo de Gasto”.



### a. Programas Administrativos

El INAMI cuenta solamente con un programa operativo, donde se puede medir su evaluación física, el logro de sus objetivos y su ejecución presupuestaria.

### b. Programas Operativos

#### Programa 11 – Servicio Integral a Menores Infractores

Este programa tiene como enfoque principal la certificación de los menores infractores mediante servicios educativos formales e informales a los menores infractores en los centros pedagógicos de internamiento y lograr su incorporación a la sociedad.

Cuadro No. 2  
Ejecución de Egresos por Programa  
(Cifras en Lempiras)

Información Financiera						
Aprobado	Vigente	Ejecutado III Trimestre	Ejecutado Acumulado	Disponibile	% Trimestre	% Acumulado
203,170,927	203,170,927	51,390,535	138,437,978	64,732,949	25.3	68.1
Información Física						
<b>Descripción del Producto</b>	Certificados de Adolescentes y Jóvenes en conflicto con la ley, por Grado Académico Con La Promoción De Oportunidades Educativas Equitativas Independientemente De Su Género En El Centro Educativo Manuel Castillo Girón (De Adolescentes y Jóvenes de los CPI Jalteva, Nuevo Jalteva, Sagrado Corazón De María Y El Carmen).			<b>Unidad de Medida del producto</b>	19- CERTIFICADO	
Trimestral						
Programado		Ejecutado		% de Ejecución		
Cantidad	Asignación Presupuestaria	Cantidad	Asignación Presupuestaria	Cantidad	Asignación Presupuestaria	
-	-	-	-	-	-	
Anual						
Programado		Ejecutado		% de Ejecución		
Cantidad	Asignación Presupuestaria	Cantidad	Asignación Presupuestaria	Cantidad	Asignación Presupuestaria	
-	203,170,927	-	138,437,978	-	68.1	

#### Observaciones sobre Ejecución Trimestral

La institución ejecutó un porcentaje equivalente al 25.3% de su presupuesto vigente para este trimestre. Para la evaluación física de su Plan Operativo Anual, no se encontraron registros de la evaluación realizada por la institución en el Sistema de Administración Financiera Integrada (SIAFI). Sin embargo, la



periodicidad del producto final primario de la institución es anual, por lo que, los resultados de este serán visibles en el último trimestre del año.

### **Observaciones sobre Ejecución Acumulada**

En relación, con la ejecución financiera acumulada se observa un porcentaje de ejecución del 68.1%. Para este ejercicio fiscal, se programó la cantidad de 90 NNAJ certificados, el resultado de esta ejecución será al final del ejercicio fiscal por la periodicidad del producto.

### **3. Modificaciones Presupuestarias**

En el tercer trimestre, 2025, no se presentan modificaciones presupuestarias.



#### **IV. RECOMENDACIONES**

- ✓ Continuar vigilando el cumplimiento de la normativa legal vigente para la ejecución del presupuesto, conforme a lo establecido en la Ley Orgánica del Presupuesto, las Normas Técnicas del Subsistema de Presupuesto y las Disposiciones Generales del Presupuesto.
- ✓ Conservar registros actualizados de la ejecución presupuestaria de Ingresos y Egresos en el Sistema de Información Financiera Integrada (SIAFI).



## **V. ANEXOS**

1. Clasificación del Objeto Específico del Gastos Total Fondos.
  - 1.1 Objetiva Clasificación del Gasto por Objeto Tesoro Nacional.
2. Ejecución por Programa y Grupo de Gasto.

**ANEXO N° 1**  
**SECRETARÍA DE FINANZAS**  
**ADMINISTRACIÓN PÚBLICA CENTRAL**  
**INSTITUCIÓN 046: INSTITUTO NACIONAL PARA LA ATENCIÓN A MENORES INFRACTORES (INAMI)**  
**PRESUPUESTO DE EGRESOS POR OBJETO DETALLADO**  
**TERCER TRIMESTRE DE 2025**  
**FONDOS TOTALES**  
**(Cifras en Lempiras)**

Objeto	Descripción	Presupuesto Aprobado	Presupuesto Vigente	Ejecutado III Trimestre	Ejecutado Acumulado	Variación Trimestral		Variación Acumulada	
						Vigente / Ejecutado	% de Ejecución	Vigente / Acumulado	% de Ejecución
10000	SERVICIOS PERSONALES	150,026,507	151,325,522	36,393,877	106,393,004	114,931,645	24.1	44,932,518	70.3
11100	Sueldos Básicos	79,547,136	78,918,123	19,863,441	58,421,905	59,054,682	25.2	20,496,218	74.0
11510	Decimotercer Mes	6,628,928	6,418,473	238,579	283,440	6,179,894	3.7	6,135,033	4.4
11520	Decimocuarto Mes	6,628,928	5,112,255	3,500	5,057,711	5,108,755	0.1	54,544	98.9
11600	Complementos	4,361,247	3,326,958	3,163,373	3,163,373	163,585	95.1	163,585	95.1
11710	Contribuciones al Instituto Nacional de Jubilaciones y Pensiones de los Empleados y Funcionarios del Poder Ejecutivo	11,534,335	11,534,335	1,894,185	7,610,370	9,640,150	16.4	3,923,965	66.0
11750	Contribuciones para Seguro Social	2,141,284	2,141,284	525,428	1,680,048	1,615,856	24.5	461,236	78.5
12100	Sueldos Básicos	31,965,155	31,965,155	8,048,161	24,164,571	23,916,994	25.2	7,800,584	75.6
12410	Decimotercer Mes	2,684,400	2,684,400	8,346	1,199,469	2,676,054	0.3	1,484,931	44.7
12420	Decimocuarto Mes	2,684,400	2,684,400	3,346	1,194,469	2,681,054	0.1	1,489,931	44.5
12550	Contribuciones para Seguro Social	1,670,694	1,670,694	539,208	1,421,337	1,131,486	32.3	249,357	85.1
14300	Gastos de Representación en el País	180,000	180,000	45,000	135,000	135,000	25.0	45,000	75.0
16200	Compensaciones	-	4,689,445	2,061,311	2,061,311	2,628,134	44.0	2,628,134	44.0
20000	SERVICIOS NO PERSONALES	20,534,420	16,056,323	4,163,870	9,863,236	11,892,453	25.9	6,193,087	61.4
21110	Suministro De Energía Eléctrica	5,520,000	5,520,000	1,312,216	3,058,280	4,207,784	23.8	2,461,720	55.4
21200	Agua	300,000	300,000	96,336	233,940	203,664	32.1	66,060	78.0
21410	Correo Postal	40,000	43,864	2,209	3,035	41,655	5.0	40,829	6.9
21420	Telefonía Fija	70,000	70,000	11,345	32,277	58,655	16.2	37,723	46.1
21430	Telefonía Celular	50,000	50,000	-	308	50,000	-	49,692	0.6
22100	Alquiler de Edificios, Viviendas y Locales	936,000	936,000	311,525	660,925	624,475	33.3	275,075	70.6
22220	Alquiler de Equipos de Transporte, Tracción y Elevación	-	960,762	154,617	154,617	806,145	16.1	806,145	16.1
22250	Alquiler de Equipo para Computación	250,000	250,000	66,889	66,889	183,111	26.8	183,111	26.8
22300	Alquiler de Tierras y Terrenos	220,000	220,000	51,750	138,000	168,250	23.5	82,000	62.7
23100	Mantenimiento y Reparación de Edificios y Locales	2,000,000	8,027	435	8,027	7,592	5.4	-	100.0
23200	Mantenimiento y Reparación de Equipos y Medios de Transporte	2,500,000	344,023	12,944	344,023	331,079	3.8	-	100.0
23330	Mantenimiento y Reparación de Equipos Sanitarios y de Laboratorio	25,000	25,000	-	-	25,000	-	25,000	-
23360	Mantenimiento y Reparación de Equipo de Oficina y Muebles	300,000	1	-	-	1	-	1	-
23390	Mantenimiento y Reparación de Otros Equipos	915,000	488,922	100,000	488,855	388,922	20.5	67	100.0
23500	Limpieza, Aseo y Fumigación	150,000	1	-	-	1	-	1	-
24130	Servicios Médicos	540,000	540,000	50,000	275,000	490,000	9.3	265,000	50.9
24200	Estudios, Investigaciones y Análisis de Factibilidad	450,000	350,000	115,000	189,000	235,000	32.9	161,000	54.0
24500	Servicios de Capacitación	2,900,000	3,000,000	1,087,783	2,160,233	1,912,217	36.3	839,767	72.0
24600	Servicios de Informática y Sistemas Computarizados	-	86,974	-	-	86,974	-	86,974	-
25300	Servicio de Imprenta, Publicaciones y Reproducciones	150,000	148,083	105,800	143,532	42,283	71.4	4,552	96.9
25400	Primas y Gastos de Seguro	350,000	280,816	-	12,250	280,816	-	268,566	4.4
25600	Publicidad y Propaganda	120,000	1	-	-	1	-	1	-
25700	Servicio de Internet	750,000	750,000	200,228	640,131	549,772	26.7	109,869	85.4
26110	Pasajes Nacionales	70,000	48,175	16,402	48,175	31,773	34.0	0	100.0
26120	Pasajes al Exterior	170,000	183,699	-	64,875	183,699	-	118,824	35.3

**ANEXO N° 1**  
**SECRETARÍA DE FINANZAS**  
**ADMINISTRACIÓN PÚBLICA CENTRAL**  
**INSTITUCIÓN 046: INSTITUTO NACIONAL PARA LA ATENCIÓN A MENORES INFRACTORES (INAMI)**  
**PRESUPUESTO DE EGRESOS POR OBJETO DETALLADO**  
**TERCER TRIMESTRE DE 2025**  
**FONDOS TOTALES**  
**(Cifras en Lempiras)**

Objeto	Descripción	Presupuesto Aprobado	Presupuesto Vigente	Ejecutado III Trimestre	Ejecutado Acumulado	Variación Trimestral		Variación Acumulada	
						Vigente / Ejecutado	% de Ejecución	Vigente / Acumulado	% de Ejecución
26210	Viáticos Nacionales	1,000,000	1,000,000	342,188	903,999	657,812	34.2	96,001	90.4
26220	Viáticos al Exterior	100,000	164,054	-	80,480	164,054	-	83,574	49.1
27210	Tasas	248,420	133,090	264	1,981	132,826	0.2	131,109	1.5
27300	Multas y Recargos	10,000	55	-	-	55	-	55	-
29100	Ceremonial y Protocolo	400,000	154,776	125,939	154,405	28,837	81.4	371	99.8
30000	MATERIALES Y SUMINISTROS	30,160,000	32,630,075	10,238,700	21,565,131	22,391,375	31.4	11,064,944	66.1
31110	Productos Alimenticios Y Bebidas	22,000,000	22,001,300	5,816,617	13,638,853	16,184,683	26.4	8,362,447	62.0
31500	Madera, Corcho y sus Manufacturas	200,000	117,408	117,408	117,408	0	100.0	0	100.0
32100	Hilados y Telas	150,000	101,971	-	101,971	101,971	-	1	100.0
32200	Confecciones Textiles	135,000	323,469	314,062	314,434	9,407	97.1	9,035	97.2
32310	Prendas de Vestir	46,200	228,200	181,988	187,163	46,213	79.7	41,038	82.0
32400	Calzados	100,000	133,267	-	73,267	163,267	-	90,001	44.9
33100	Productos De Papel Y Cartón	400,000	547,015	59,951	447,015	487,064	11.0	100,000	81.7
33300	Productos de Artes Gráficas	100,000	114,001	-	-	114,001	-	114,001	-
33600	Textos de Enseñanza	250,000	1	-	-	1	-	1	-
34100	Cueros y Pieles	-	1	-	-	1	-	1	-
34400	Llantas y Cámaras de Aire	350,000	196,364	-	196,364	196,364	-	0	100.0
35100	Productos Químicos	150,000	132,540	121,122	121,122	11,418	91.4	11,418	91.4
35210	Productos Farmacéuticos y Medicinales Varios	500,000	422,255	98,204	99,910	324,051	23.3	322,345	23.7
35251	Reactivos	150,000	243,718	242,450	243,717	1,268	99.5	1	100.0
35252	Reactivos VIH/SIDA	100,000	38,684	38,640	38,640	44	99.9	44	99.9
35300	Abonos y Fertilizantes	50,000	-	-	-	-	-	-	-
35400	Insecticidas, Fumigantes y Otros	95,000	17,506	16,457	17,295	1,050	94.0	211	98.8
35500	Tintas, Pinturas y Colorantes	100,000	269,308	268,673	269,307	635	99.8	1	100.0
35610	Gasolina	400,000	549,826	132,969	452,079	416,857	24.2	97,747	82.2
35620	Diesel	1,800,000	1,650,174	383,905	1,139,323	1,266,269	23.3	510,851	69.0
35650	Aceites y Grasas Lubricantes	100,000	410,000	407,884	409,879	2,116	99.5	121	100.0
35800	Productos de Material Plástico	249,800	570,752	310,428	517,079	260,324	54.4	53,673	90.6
35930	Productos Químicos de Uso Personal	200,000	78,373	6,425	30,173	71,948	8.2	48,200	38.5
36100	Productos Ferrosos	175,000	592,397	159,602	159,912	432,795	26.9	432,485	27.0
36400	Herramientas Menores	183,500	232,672	193,557	223,925	39,115	83.2	8,747	96.2
36930	Elementos de Ferretería	185,000	320,424	303,875	320,422	16,549	94.8	2	100.0
37100	Productos De Cemento, Asbesto, Yeso Y Otros	95,000	157,979	140,309	140,459	17,670	88.8	17,520	88.9
37400	Productos Abrasivos	95,000	1	-	-	1	-	1	-
37800	Piedra, Arcilla Y Arena	100,000	173,902	164,175	173,901	9,727	94.4	1	100.0
39100	Elementos de Limpieza y Aseo Personal	300,000	576,656	82,974	436,655	493,682	14.4	140,001	75.7
39200	Útiles de Escritorio, Oficina y Enseñanza	300,000	541,149	68,367	487,298	472,782	12.6	53,851	90.0
39300	Útiles y Materiales Eléctricos	200,000	261,319	173,233	260,701	88,086	66.3	618	99.8
39400	Utensilios de Cocina y Comedor	-	16,868	1,844	16,868	15,024	10.9	-	100.0
39510	Instrumental Médico Quirúrgico Menor	150,500	137,969	-	137,969	137,969	-	-	100.0
39550	Instrumental Médico Odontológico	150,000	150,000	-	-	150,000	-	150,000	-
39560	Materiales y Suministros Odontológicos	150,000	150,000	-	942	150,000	-	149,058	0.6
39600	Repuestos y Accesorios	300,000	1,087,459	433,582	736,018	653,877	39.9	351,441	67.7
39800	Útiles Deportivos, Recreativos y de Rescate	150,000	55,147	-	55,067	55,147	-	80	99.9
40000	BIENES CAPITALIZABLES	2,450,000	3,159,007	594,088	616,607	2,564,919	18.8	2,542,400	19.5
42110	Muebles Varios de Oficina	-	295,325	266,419	266,419	28,906	90.2	28,906	90.2
42140	Electrodomésticos	-	237,255	103,500	126,019	133,755	43.6	111,236	53.1
42310	Equipo de Transporte Terrestre para Personas	-	857,083	-	-	857,083	-	857,083	-

**ANEXO N° 1**  
**SECRETARÍA DE FINANZAS**  
**ADMINISTRACIÓN PÚBLICA CENTRAL**  
**INSTITUCIÓN 046: INSTITUTO NACIONAL PARA LA ATENCIÓN A MENORES INFRACTORES (INAMI)**  
**PRESUPUESTO DE EGRESOS POR OBJETO DETALLADO**  
**TERCER TRIMESTRE DE 2025**  
**FONDOS TOTALES**  
**(Cifras en Lempiras)**

Objeto	Descripción	Presupuesto Aprobado	Presupuesto Vigente	Ejecutado III Trimestre	Ejecutado Acumulado	Variación Trimestral		Variación Acumulada	
						Vigente / Ejecutado	% de Ejecución	Vigente / Acumulado	% de Ejecución
42410	Equipo Médico, Sanitario, Hospitalario e Instrumental	-	265,000	-	-	265,000	-	265,000	-
42510	Equipo de Comunicación	-	524,064	135,450	135,450	388,614	25.8	388,614	25.8
42600	Equipos para Computación	-	598,012	-	-	598,012	-	598,012	-
42720	Equipos Recreativos y Deportivos	-	89,805	56,340	56,340	33,465	62.7	33,465	62.7
42800	Herramientas Mayores	-	47,463	32,378	32,378	15,085	68.2	15,085	68.2
45100	Aplicaciones Informáticas	-	-	-	-	-	-	-	-
47210	Construcciones y Mejoras de Bienes en Dominio Público	2,450,000	245,000	-	-	245,000	-	245,000	-
TOTAL		203,170,927	203,170,927	51,390,535	138,437,978	151,780,392	25.3	64,732,949	68.1

**ANEXO N° 1.1**  
**SECRETARÍA DE FINANZAS**  
**ADMINISTRACIÓN PÚBLICA CENTRAL**  
**INSTITUCIÓN 046: INSTITUTO NACIONAL PARA LA ATENCIÓN A MENORES INFRACTORES (INAMI)**  
**PRESUPUESTO DE EGRESOS POR OBJETO DETALLADO**  
**TERCER TRIMESTRE DE 2025**  
**FONDOS DEL TESORO NACIONAL**  
**(Cifras en Lempiras)**

Objeto	Descripción	Presupuesto Aprobado	Presupuesto Vigente	Ejecutado III Trimestre	Ejecutado Acumulado	Variación Trimestral		Variación Acumulada	
						Vigente / Ejecutado	% de Ejecución	Vigente / Acumulado	% de Ejecución
10000	SERVICIOS PERSONALES	150,026,507	151,325,522	36,393,877	106,393,004	114,931,645	24.1	44,932,518	70.3
11100	Sueldos Básicos	79,547,136	78,918,123	19,863,441	58,421,905	59,054,682	25.2	20,496,218	74.0
11510	Decimotercer Mes	6,628,928	6,418,473	238,579	283,440	6,179,894	3.7	6,135,033	4.4
11520	Decimocuarto Mes	6,628,928	5,112,255	3,500	5,057,711	5,108,755	0.1	54,544	98.9
11600	Complementos	4,361,247	3,326,958	3,163,373	3,163,373	163,585	95.1	163,585	95.1
11710	Contribuciones al Instituto Nacional de Jubilaciones y Pensiones de los Empleados y Funcionarios del Poder Ejecutivo	11,534,335	11,534,335	1,894,185	7,610,370	9,640,150	16.4	3,923,965	66.0
11750	Contribuciones para Seguro Social	2,141,284	2,141,284	525,428	1,680,048	1,615,856	24.5	461,236	78.5
12100	Sueldos Básicos	31,965,155	31,965,155	8,048,161	24,164,571	23,916,994	25.2	7,800,584	75.6
12410	Decimotercer Mes	2,684,400	2,684,400	8,346	1,199,469	2,676,054	0.3	1,484,931	44.7
12420	Decimocuarto Mes	2,684,400	2,684,400	3,346	1,194,469	2,681,054	0.1	1,489,931	44.5
12550	Contribuciones para Seguro Social	1,670,694	1,670,694	539,208	1,421,337	1,131,486	32.3	249,357	85.1
14300	Gastos de Representación en el País	180,000	180,000	45,000	135,000	135,000	25.0	45,000	75.0
16200	Compensaciones	-	4,689,445	2,061,311	2,061,311	2,628,134	44.0	2,628,134	44.0
20000	SERVICIOS NO PERSONALES	20,534,420	16,056,323	4,163,870	9,863,236	11,892,453	25.9	6,193,087	61.4
21110	Suministro De Energía Eléctrica	5,520,000	5,520,000	1,312,216	3,058,280	4,207,784	23.8	2,461,720	55.4
21200	Agua	300,000	300,000	96,336	233,940	203,664	32.1	66,060	78.0
21410	Correo Postal	40,000	43,864	2,209	3,035	41,655	5.0	40,829	6.9
21420	Telefonía Fija	70,000	70,000	11,345	32,277	58,655	16.2	37,723	46.1
21430	Telefonía Celular	50,000	50,000	-	308	50,000	-	49,692	0.6
22100	Alquiler de Edificios, Viviendas y Locales	936,000	936,000	311,525	660,925	624,475	33.3	275,075	70.6
22220	Alquiler de Equipos de Transporte, Tracción y Elevación	-	960,762	154,617	154,617	806,145	16.1	806,145	16.1
22250	Alquiler de Equipo para Computación	250,000	250,000	66,889	66,889	183,111	26.8	183,111	26.8
22300	Alquiler de Tierras y Terrenos	220,000	220,000	51,750	138,000	168,250	23.5	82,000	62.7
23100	Mantenimiento y Reparación de Edificios y Locales	2,000,000	8,027	435	8,027	7,592	5.4	-	100.0
23200	Mantenimiento y Reparación de Equipos y Medios de Transporte	2,500,000	344,023	12,944	344,023	331,079	3.8	-	100.0
23330	Mantenimiento y Reparación de Equipos Sanitarios y de Laboratorio	25,000	25,000	-	-	25,000	-	25,000	-
23360	Mantenimiento y Reparación de Equipo de Oficina y Muebles	300,000	1	-	-	1	-	1	-
23390	Mantenimiento y Reparación de Otros Equipos	915,000	488,922	100,000	488,855	388,922	20.5	67	100.0
23500	Limpieza, Aseo y Fumigación	150,000	1	-	-	1	-	1	-
24130	Servicios Médicos	540,000	540,000	50,000	275,000	490,000	9.3	265,000	50.9
24200	Estudios, Investigaciones y Análisis de Factibilidad	450,000	350,000	115,000	189,000	235,000	32.9	161,000	54.0
24500	Servicios de Capacitación	2,900,000	3,000,000	1,087,783	2,160,233	1,912,217	36.3	839,767	72.0
24600	Servicios de Informática y Sistemas Computarizados	-	86,974	-	-	86,974	-	86,974	-
25300	Servicio de Imprenta, Publicaciones y Reproducciones	150,000	148,083	105,800	143,532	42,283	71.4	4,552	96.9
25400	Primas y Gastos de Seguro	350,000	280,816	-	12,250	280,816	-	268,566	4.4
25600	Publicidad y Propaganda	120,000	1	-	-	1	-	1	-
25700	Servicio de Internet	750,000	750,000	200,228	640,131	549,772	26.7	109,869	85.4
26110	Pasajes Nacionales	70,000	48,175	16,402	48,175	31,773	34.0	-	100.0
26120	Pasajes al Exterior	170,000	183,699	-	64,875	183,699	-	118,824	35.3

**ANEXO N° 1.1**  
**SECRETARÍA DE FINANZAS**  
**ADMINISTRACIÓN PÚBLICA CENTRAL**  
**INSTITUCIÓN 046: INSTITUTO NACIONAL PARA LA ATENCIÓN A MENORES INFRACTORES (INAMI)**  
**PRESUPUESTO DE EGRESOS POR OBJETO DETALLADO**  
**TERCER TRIMESTRE DE 2025**  
**FONDOS DEL TESORO NACIONAL**  
**(Cifras en Lempiras)**

Objeto	Descripción	Presupuesto Aprobado	Presupuesto Vigente	Ejecutado III Trimestre	Ejecutado Acumulado	Variación Trimestral		Variación Acumulada	
						Vigente / Ejecutado	% de Ejecución	Vigente / Acumulado	% de Ejecución
26210	Viáticos Nacionales	1,000,000	1,000,000	342,188	903,999	657,812	34.2	96,001	90.4
26220	Viáticos al Exterior	100,000	164,054	-	80,480	164,054	-	83,574	49.1
27210	Tasas	248,420	133,090	264	1,981	132,826	0.2	131,109	1.5
27300	Multas y Recargos	10,000	55	-	-	55	-	55	-
29100	Ceremonial y Protocolo	400,000	154,776	125,939	154,405	28,837	81.4	371	99.8
30000	MATERIALES Y SUMINISTROS	30,160,000	32,630,075	10,238,700	21,565,131	22,391,375	31.4	11,064,944	66.1
31110	Productos Alimenticios Y Bebidas	22,000,000	22,001,300	5,816,617	13,638,853	16,184,683	26.4	8,362,447	62.0
31500	Madera, Corcho y sus Manufacturas	200,000	117,408	117,408	117,408	-	100.0	-	100.0
32100	Hilados y Telas	150,000	101,971	-	101,971	101,971	-	1	100.0
32200	Confecciones Textiles	135,000	323,469	314,062	314,434	9,407	97.1	9,035	97.2
32310	Prendas de Vestir	46,200	228,200	181,988	187,163	46,213	79.7	41,038	82.0
32400	Calzados	100,000	163,267	-	73,267	163,267	-	90,001	44.9
33100	Productos De Papel Y Cartón	400,000	547,015	59,951	447,015	487,064	11.0	100,000	81.7
33300	Productos de Artes Gráficas	100,000	114,001	-	-	114,001	-	114,001	-
33600	Textos de Enseñanza	250,000	1	-	-	1	-	1	-
34100	Cueros y Pieles	-	1	-	-	1	-	1	-
34400	Llantas y Cámaras de Aire	350,000	196,364	-	196,364	196,364	-	-	100.0
35100	Productos Químicos	150,000	132,540	121,122	121,122	11,418	91.4	11,418	91.4
35210	Productos Farmacéuticos y Medicinales Varios	500,000	422,255	98,204	99,910	324,051	23.3	322,345	23.7
35251	Reactivos	150,000	243,718	242,450	243,717	1,268	99.5	1	100.0
35252	Reactivos VIH/SIDA	100,000	38,684	38,640	38,640	44	99.9	44	99.9
35300	Abonos y Fertilizantes	50,000	-	-	-	-	-	-	-
35400	Insecticidas, Fumigantes y Otros	95,000	17,506	16,457	17,295	1,050	94.0	211	98.8
35500	Tintas, Pinturas y Colorantes	100,000	269,308	268,673	269,307	635	99.8	1	100.0
35610	Gasolina	400,000	549,826	132,969	452,079	416,857	24.2	97,747	82.2
35620	Diesel	1,800,000	1,650,174	383,905	1,139,323	1,266,269	23.3	510,851	69.0
35650	Aceites y Grasas Lubricantes	100,000	410,000	407,884	409,879	2,116	99.5	121	100.0
35800	Productos de Material Plástico	249,800	570,752	310,428	517,079	260,324	54.4	53,673	90.6
35930	Productos Químicos de Uso Personal	200,000	78,373	6,425	30,173	71,948	8.2	48,200	38.5
36100	Productos Ferrosos	175,000	592,397	159,602	159,912	432,795	26.9	432,485	27.0
36400	Herramientas Menores	183,500	232,672	193,557	223,925	39,115	83.2	8,747	96.2
36930	Elementos de Ferretería	185,000	320,424	303,875	320,422	16,549	94.8	2	100.0
37100	Productos De Cemento, Asbesto, Yeso Y Otros	95,000	157,979	140,309	140,459	17,670	88.8	17,520	88.9
37400	Productos Abrasivos	95,000	1	-	-	1	-	1	-
37800	Piedra, Arcilla Y Arena	100,000	173,902	164,175	173,901	9,727	94.4	1	100.0
39100	Elementos de Limpieza y Aseo Personal	300,000	576,656	82,974	436,655	493,682	14.4	140,001	75.7
39200	Utiles de Escritorio, Oficina y Enseñanza	300,000	541,149	68,367	487,298	472,782	12.6	53,851	90.0
39300	Utiles y Materiales Eléctricos	200,000	261,319	173,233	260,701	88,086	66.3	618	99.8
39400	Utensilios de Cocina y Comedor	-	16,868	1,844	16,868	15,024	10.9	-	100.0
39510	Instrumental Médico Quirúrgico Menor	150,500	137,969	-	137,969	137,969	-	-	100.0
39550	Instrumental Médico Odontológico	150,000	150,000	-	-	150,000	-	150,000	-
39560	Materiales y Suministros Odontológicos	150,000	150,000	-	942	150,000	-	149,058	0.6
39600	Repuestos y Accesorios	300,000	1,087,459	433,582	736,018	653,877	39.9	351,441	67.7
39800	Utiles Deportivos, Recreativos y de Rescate	150,000	55,147	-	55,067	55,147	-	80	99.9
40000	BIENES CAPITALIZABLES	2,450,000	3,159,007	594,088	616,607	2,564,919	18.8	2,542,400	19.5
42110	Muebles Varios de Oficina	-	295,325	266,419	266,419	28,906	90.2	28,906	90.2
42140	Electrodomésticos	-	237,255	103,500	126,019	133,755	43.6	111,236	53.1
42310	Equipo de Transporte Terrestre para Personas	-	857,083	-	-	857,083	-	857,083	-

**ANEXO N° 1.1**  
**SECRETARÍA DE FINANZAS**  
**ADMINISTRACIÓN PÚBLICA CENTRAL**  
**INSTITUCIÓN 046: INSTITUTO NACIONAL PARA LA ATENCIÓN A MENORES INFRACTORES (INAMI)**  
**PRESUPUESTO DE EGRESOS POR OBJETO DETALLADO**  
**TERCER TRIMESTRE DE 2025**  
**FONDOS DEL TESORO NACIONAL**  
**(Cifras en Lempiras)**

Objeto	Descripción	Presupuesto Aprobado	Presupuesto Vigente	Ejecutado III Trimestre	Ejecutado Acumulado	Variación Trimestral		Variación Acumulada	
						Vigente / Ejecutado	% de Ejecución	Vigente / Acumulado	% de Ejecución
42410	Equipo Médico, Sanitario, Hospitalario e Instrumental	-	265,000	-	-	265,000	-	265,000	-
42510	Equipo de Comunicación	-	524,064	135,450	135,450	388,614	25.8	388,614	25.8
42600	Equipos para Computación	-	598,012	-	-	598,012	-	598,012	-
42720	Equipos Recreativos y Deportivos	-	89,805	56,340	56,340	33,465	62.7	33,465	62.7
42800	Herramientas Mayores	-	47,463	32,378	32,378	15,085	68.2	15,085	68.2
45100	Aplicaciones Informáticas	-	-	-	-	-	-	-	-
47210	Construcciones y Mejoras de Bienes en Dominio Público	2,450,000	245,000	-	-	245,000.0	-	245,000.0	-
TOTAL		203,170,927	203,170,927	51,390,535	138,437,978	151,780,392	25.3	64,732,949	68.1

**ANEXO N° 2**  
**SECRETARÍA DE FINANZAS**  
**ADMINISTRACIÓN PÚBLICA CENTRAL**  
**INSTITUCIÓN 046: INSTITUTO NACIONAL PARA LA ATENCIÓN A MENORES INFRACTORES (INAMI)**  
**PRESUPUESTO DE EGRESOS POR PROGRAMA Y GRUPO DE GASTO**  
**TERCER TRIMESTRE DE 2025**  
**TOTAL FONDOS**  
**(Cifras en Lempiras)**

Programa	Grupo	Descripción	Presupuesto Aprobado	Presupuesto Vigente	Ejecutado III Trimestre	Ejecutado Acumulado	Variación Trimestral		Variación Acumulada	
							Vigente / Ejecutado	% de Ejecución	Vigente / Acumulado	% de Ejecución
11		SERVICIO INTEGRAL A MENORES INFRACTORES	203,170,927	203,170,927	51,390,535	138,437,978	151,780,392	25.3	64,732,949	68.1
	10000	SERVICIOS PERSONALES	150,026,507	151,325,522	36,393,877	106,393,004	114,931,645	24.1	44,932,518	70.3
	20000	SERVICIOS NO PERSONALES	20,534,420	16,056,323	4,163,870	9,863,236	11,892,453	25.9	6,193,087	61.4
	30000	MATERIALES Y SUMINISTROS	30,160,000	32,630,075	10,238,700	21,565,131	22,391,375	31.4	11,064,944	66.1
	40000	BIENES CAPITALIZABLES	2,450,000	3,159,007	594,088	616,607	2,564,919	18.8	2,542,400	19.5
		TOTAL	203,170,927	203,170,927	51,390,535	138,437,978	151,780,392	25.3	64,732,949	68.1