



Secretaría de
Finanzas
Gobierno de la República

Informe de Seguimiento y Evaluación de la Ejecución Presupuestaria Física y Financiera al Tercer Trimestre 2025

60 Secretaría de Estado en el
Despacho de Salud
(**SESAL**)



Tegucigalpa, M.D.C. Noviembre 2025



SEGUIMIENTO Y EVALUACIÓN DE LA GESTIÓN PRESUPUESTARIA TERCER TRIMESTRE 2025

060: SECRETARÍA DE ESTADO EN EL DESPACHO DE SALUD (SESAL)

I. ANTECEDENTES

La Secretaría de Estado en el Despacho de Finanzas realiza el Informe de la Ejecución del Presupuesto de Ingresos y Egresos, con base a los artículos 45 y 46 Capítulo VII “Del Seguimiento y Evaluación de la Ejecución Presupuestaria” del Decreto Legislativo N° 83-2004, contentivo de la Ley Orgánica del Presupuesto, Acuerdo N° 1341 de la Secretaría de Finanzas, publicado en el Diario Oficial La Gaceta el 12 de febrero 2009, que aprueba las Normas Técnicas del Subsistema de Presupuesto y Artículo 262 Capítulo VI “Monitoreo, Seguimiento y Evaluación” del Decreto Legislativo N° 4-2025 publicado en el diario oficial La Gaceta el 6 de febrero de 2025, correspondiente a la Ley del Presupuesto del Ejercicio Fiscal 2025 y sus Disposiciones Generales, aprobadas por el Congreso Nacional.

a. Autoridad Legislativa

La Institución 060 - Secretaría de Estado en el Despacho de Salud (SESAL), se crea según lo dispuesto en el Decreto Legislativo N° 41-87 del 14 de julio de 1987 y su reforma el Decreto Legislativo N° 266-2013 del 23 de enero de 2014, con el propósito de planificar, coordinar, ejecutar y evaluar las políticas de salud en el país, así como de garantizar el acceso equitativo a servicios de salud de calidad para toda la población hondureña. Así mismo, esta entidad juega un papel crucial en el diseño e implementación de estrategias para mejorar el acceso a servicios de salud de calidad, así como en la prevención y control de enfermedades.

b. Misión

Somos la Institución estatal responsable de formular, diseñar, controlar, dar seguimiento y evaluar las políticas, normas, planes y programas nacionales de salud, ejercer la rectoría del sector; orientar los recursos del sistema nacional de salud; así como promover, conducir y regular la construcción de entornos saludables y el mejoramiento de las condiciones de vida de la población, el desarrollo y fortalecimiento de una cultura de la vida y salud, la generación de inteligencia en salud, la atención a las necesidades y demandas de salud, la garantía de la seguridad y calidad de bienes y servicios de interés sanitario y la intervención sobre riesgos y daños colectivos a la salud.



c. Funciones

- ✓ La ejecución de las funciones sustantivas de rectoría, de conducción, regulación, vigilancia del marco normativo sanitario, vigilancia de la salud, modulación del financiamiento, garantía del aseguramiento y la armonización de la provisión de servicios de salud.
- ✓ La garantía del acceso permanente y oportuno a servicios de salud suficiente, integral y de calidad mediante un régimen de aseguramiento, a fin de proteger prioritariamente a la población económicamente más vulnerable ante eventualidades que puedan provocar daños a la salud.
- ✓ La provisión de servicios de salud, para lo que deberá planificar, organizar, implementar, supervisar, monitorear y evaluar en las unidades jerárquicamente dependientes, la prestación de servicios de promoción, prevención, recuperación y rehabilitación en salud de acuerdo con los principios de integridad y continuidad en los diferentes niveles y lineamientos establecidos en el componente de atención en el Modelo Nacional de Salud.
- ✓ Ejercer las funciones de dirección, coordinación y control sobre las entidades del sector salud.
- ✓ Las demás que le atribuyan la Constitución de la República, otras disposiciones legales vigentes sobre la materia y las expresamente delegadas por el Presidente de la República.

II. RESUMEN DE LA COMPOSICIÓN DEL PRESUPUESTO VIGENTE

El presente Informe contiene el análisis de la Ejecución Física y Financiera del Plan Operativo Anual y del Presupuesto de Ingresos y Egresos de la Secretaría de Estado en el Despacho de Salud (SESAL) correspondiente al tercer trimestre de 2025.

Esta institución cuenta con un presupuesto aprobado de L29,270,660,313.00 representando el 6.8% del Presupuesto General de Ingresos y Egresos de la República y de las Instituciones Descentralizadas, que asciende a L430,907,821,286.00.

La siguiente sección del informe provee un análisis de la composición del presupuesto vigente:

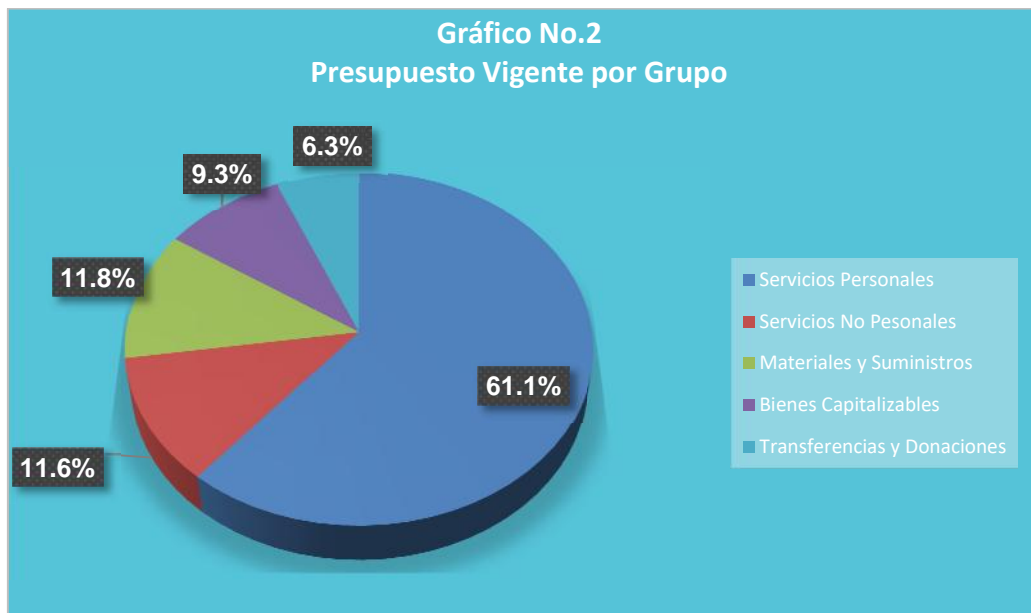
a. Fuente de Presupuesto Vigente

El Presupuesto Vigente está estructurado por Fuentes de Financiamiento Internas y Externas, de tal manera que la Fuente Interna está conformada en un 99.2% (L23,907,043,441.00) por Fondos del Tesoro Nacional, el 0.4% (L102,913,785.00) por Recursos Propios y el 0.4% (L85,884,158.00) por Donaciones Internas, en cuanto a la Fuente Externa el 49.9% (L2,499,820,883.00) está financiado con Fondos de Crédito Externo, el 5.3% (L266,160,386.00) con Donaciones Externas, el 1.5% (L7 5,008,924.00) con Apoyo Presupuestario, el 40.1% (2,010,527,016.00) con Fondos de Alivio de la Deuda MDRI y el 3.2% (L159,425,553.00) con Fondos de Alivio de la Deuda Club de Paris. Al iniciar el Ejercicio Fiscal 2025 el Presupuesto Vigente de la Secretaría de Salud asciende a L29,270,660,313.00 de los cuales L23,583,256,698.00 corresponde a Fondos Nacionales y L5,687,403,615.00 a Fondos Externos.



b. Presupuesto Vigente por Grupo

Como se muestra en el gráfico siguiente, la parte más relevante del Presupuesto impacta en el Grupo del Gasto 10000 – Servicios Personales, con un 61.1% (L17,665,758,943.00) del Presupuesto Vigente y en el que se concentra el pago de sueldos y salarios del personal administrativo, técnico y asistencial de todas las Regiones Departamentales y Hospitales del país, así como sus colaterales y aportes patronales. Le sigue el Grupo de Gasto 30000 – Materiales y Suministros con un 11.8% (L3,400,650,050.00) el cual incluye los insumos como el instrumental médico, quirúrgico y odontológico entre otros, le sigue el Grupo del Gasto 20000 – Servicios No Personales representando el 11.6% del Presupuesto Vigente (L3,347,389,789.00) que incluye servicios de hemodiálisis, sangre, gastos subrogados y Gestores Descentralizados entre los más importantes, seguido del Grupo del Gasto 40000 – Bienes Capitalizables con 9.3% (L2,674,937,335.00) y por último se encuentra el Grupo del Gasto 50000 – Transferencias y Donaciones con 6.3% (L1,829,250,086.00) y dentro del que se encuentra presupuestado el Hospital Escuela Universitario, así como los Gestores Descentralizados del Primer Nivel de Atención que corresponden a Gobiernos Locales y Mancomunidades.

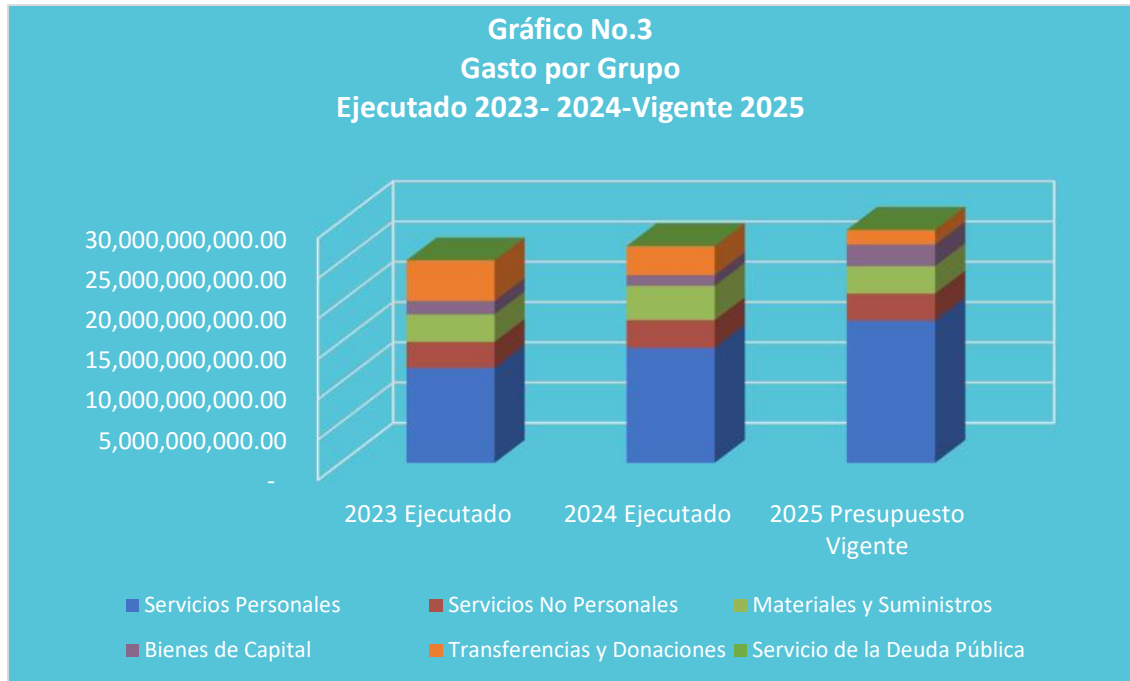


c. Gasto por Grupo Ejecutado 2023-2024-Vigente 2025

En el gráfico siguiente se observa que el Presupuesto Vigente del presente año es mayor a la ejecución que tuvo la Institución en los años 2023 y 2024, mostrando un mayor crecimiento en los Grupos de Bienes Capitalizables, Servicios No



Personales y Servicios Personales, y teniendo un aumento notable del 15.1% respecto al Presupuesto Ejecutado en 2023 y de 7.5% respecto al de 2024 los únicos Grupos que muestran una disminución es el Grupo del Gasto 70000 Servicio de la Deuda Pública, 50000 Transferencias y Donaciones y 30000 Materiales y Suministros, en relación con el ejecutado 2023 esto debido a la transición de centralización nuevamente del Hospital Escuela.



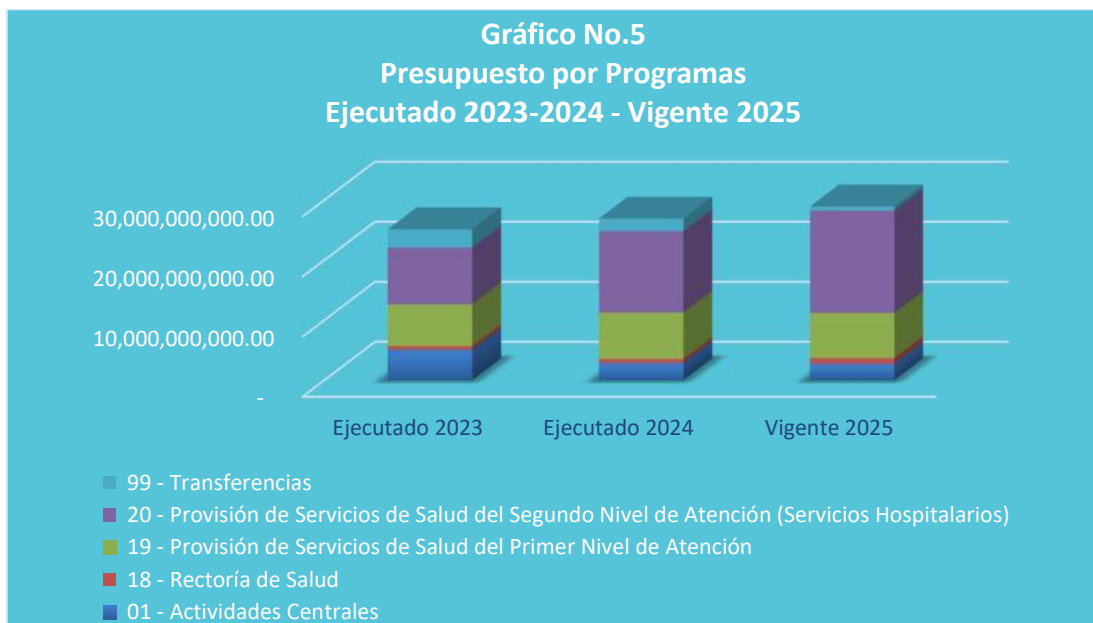
d. Presupuesto Vigente por Programa

El siguiente gráfico muestra al detalle la distribución del Presupuesto Vigente entre los diferentes Programas con los que cuenta la Institución, teniendo la mayor asignación el Programa 20 – Provisión de Servicios de Salud del Segundo Nivel de Atención (Servicios Hospitalarios) con L17,034,149,489.00 representando el 58.9% del presupuesto vigente, seguido de los Programas 19 – Provisión de Servicios de Salud del Primer Nivel de Atención con L7,498,298,088.00 (25.9%), Programa 01 – Actividades Centrales con L2,746,461,014.00 (9.5%), Programa 18 – Rectoría de Salud con L962,214,413.00 (3.3%) y Programa 99 – Transferencias con L676,863,199.00 (2.3%).



e. Gasto por Programa Ejecutado 2023-2024-Vigente 2025

El gráfico siguiente muestra el total de gastos por Programa durante los últimos dos años en comparación al Presupuesto Vigente del 2025. Se observa que el Presupuesto que tiene una mayor relevancia es el asignado a los Programas 20 – Provisión de Servicios de Salud del Segundo Nivel de Atención (Atención Hospitalaria) y 19 – Provisión de Servicios de Salud del Primer Nivel de Atención, ambos destinados a la mejora de los diferentes servicios de salud ofrecidos por la Institución. Los programas 18 y 99 presentan menor asignación respecto al presupuesto vigente de 2025 y únicamente el programa 99 refleja un presupuesto vigente menor al ejecutado en 2023 y 2024.





III. ANÁLISIS DE LA EJECUCIÓN PRESUPUESTARIA

a. Asuntos Relevantes

-) A partir del Ejercicio Fiscal 2016 el detalle de los recursos de generación propia es reflejado en el Presupuesto Aprobado y se ejecuta de acuerdo con lo reportado según la recaudación mensual generada a nivel nacional y validada por la Unidad de Análisis y Control de la Gestión Financiera, perteneciente a la Dirección General de Presupuesto de la Secretaría de Estado en el Despacho de Finanzas.
-) Mediante Decreto Ejecutivo Número PCM 10-2024, publicado en el Diario Oficial La Gaceta, edición No.36,508 del 13 de abril de 2024, se decretó instruir a la Secretaría de Estado en el Despacho de Salud (SESAL), para que, como ente rector del Sector Salud, retome la dirección, administración y funcionamiento del Hospital Escuela (HE). Lo anterior incluye el manejo, dirección y gerencia de la institución, así como todas las decisiones funcionales, administrativas, académicas y financieras. Es entendido que, para los efectos del presente Decreto, el Hospital Escuela (HE), lo integran el Bloque Materno Infantil, el Bloque Quirúrgico y todas las Unidades Prestadoras de Servicio adscritas administrativa y financieramente al mismo. Razón por la cual la asignación presupuestaria del Hospital Escuela dejó de ser en el último trimestre 2024 una transferencia la cual estaba consignada en el Programa 99 - Transferencias, para pasar a ser parte del Programa 20 - provisión de Servicios de Salud del Segundo Nivel de Atención (Servicios Hospitalarios), con todo el detalle del desglose por objeto del gasto correspondiente para su ejecución.

b. Análisis de los Objetivos

La Secretaría de Salud cuenta con 9 Objetivos Estratégicos, los cuales se detallan a continuación:

1. Conducir en todas sus fases un Sistema Nacional de Salud orientado hacia la integración y pluralidad.
2. Mejorar la seguridad y calidad de los bienes y servicios que recibe la población para incidir en el riesgo de enfermar y morir de los usuarios del sistema.
3. Disminuir los riesgos y daños colectivos a la salud de la población.
4. Mejorar las condiciones de salud de la mujer en condición de embarazo.



- Mejorar las condiciones de salud del menor de cinco años.
- Mejorar el control y manejo de enfermedades vectoriales priorizadas.
- Mejorar el control y manejo de enfermedades infecciosas priorizadas.
- Mejorar el control y manejo integral de las enfermedades crónicas no transmisibles priorizadas y sus factores de riesgo.
- Implementar intervenciones por curso de vida para mitigar el riesgo de enfermar y morir en la población.

c. Análisis de los Ingresos

Los ingresos que genera la Secretaría de Salud (SESAL) en concepto de fondo propio, los obtienen a través de todas las actividades que se realizan en los diferentes Centros de Salud Públicos del país. Conforme a lo establecido en las Disposiciones Generales del Presupuesto General de Ingresos y Egresos de la República, Ejercicio Fiscal vigente, a la Institución le corresponde el 100% de los ingresos generados a través de la fuente de financiamiento 12-Recursos Propios.

Cuadro No.1
Ingresos por Tipo de Rubro
(Cifras en Lempiras)

Nombre	Presupuesto Aprobado	Presupuesto Vigente	Recaudación del II Trimestre	Recaudación Acumulada	% Trim.	% Acum.
Ingresos de Centros Hospitalarios	102,913,785.00	102,913,785.00	31,994,482.00	101,834,873.00	31.1	99.0
Ingresos por Subasta	-	-	-	154,940.00	-	-
Total	102,913,785.00	102,913,785.00	31,994,482.00	101,989,813.00	31.1	99.1

Observaciones sobre recaudación trimestral

Para el tercer trimestre del año 2025, la Secretaría de Salud (SESAL) reporto regularización de sus recursos propios por L.32.0 millones, esta cifra representa el 31.1% en comparación con el presupuesto vigente, el ingreso se centralizo en el rubro de Ingresos de Centro Hospitalarios, el resultado fue satisfactorio ya que la recaudación alcanzo el objetivo presupuestario establecido. es importante destacar que la regulación de sus recursos propios del segundo trimestre fue mayor ya que alcanzo una recaudación de L69.8 millones con un porcentaje de 67.9%.

Observaciones sobre recaudación Acumulado trimestral

Durante el periodo de enero-septiembre del 2025, reporto regularización acumulada de sus recursos propios por L102.0 millones que representa un 99.1% en comparación al Presupuesto Vigente establecido, lo que indica un resultado favorable ya que supera el presupuesto vigente en un 24.1%, es importante destacar que el Presupuesto Aprobado no ha tenido registro de modificaciones presupuestarias.



d. Análisis de los Gastos.

1. Gastos por Grupo

La clasificación por objeto del gasto se conceptúa como una ordenación sistemática y homogénea de los bienes, servicios y las transferencias que el Sector Público aplica en el desarrollo de su gestión. Lo anterior permite identificar claramente y con transparencia los bienes y servicios que se adquieren, así como las transferencias que se ejecutan.

La siguiente tabla brinda un resumen de los Gastos por Grupo Total Fuentes. Para más detalles a nivel de Fuentes Nacionales y Fuentes Externas, ver Anexos N° 1, 1.1, 1.2 y 1.3.

Cuadro No. 2
Ejecución de Egresos por Grupo de Gasto
Fondos Totales
(cifras en Lempiras)

Código	Descripción	Presupuesto Aprobado	Presupuesto Vigente	Ejecutado II Trimestre	Ejecutado Acumulado	Disponible	% Trim.	% Acum.
10000	SERVICIOS PERSONALES	16,206,391,002	17,665,758,943	4,002,895,216	11,755,129,160	5,037,198,750	22.7	66.5
20000	SERVICIOS NO PERSONALES	3,306,262,700	3,347,389,789	995,203,247	1,977,281,383	2,111,937,358	29.7	59.1
30000	MATERIALES Y SUMINISTROS	4,773,339,133	3,400,650,050	1,618,081,410	2,607,648,653	1,403,180,774	47.6	76.7
40000	BIENES CAPITALIZABLES	3,185,027,549	2,674,937,335	283,389,424	808,178,538	1,087,372,404	10.6	30.2
50000	TRANSFERENCIAS Y DONACIONES	1,799,639,929	1,829,250,086	331,834,526	1,362,880,130	2,185,564,370	18.1	74.5
Total		29,270,660,313	28,917,986,203	7,231,403,822	18,511,117,864	10,406,868,339	25.0	64.0

Observaciones sobre Ejecución Trimestral

La ejecución trimestral fue de un 25%, siendo el Grupo del Gasto Materiales y Suministros el que encabeza la ejecución relativa con un 47.6%, con relación a su presupuesto vigente destinando a la compra de alimentos, productos esenciales para la atención médica y especializada en los hospitales del país, vacunas, repuestos, gasolina, entre otros, le sigue Servicios No Personales con 29.7%, Servicios Personales con 22.7 el cual se destina principalmente para el pago de sueldos, compensaciones, horas extraordinarias, entre otros gastos relacionados con el Recurso Humano de la Institución, Transferencias y Donaciones con un 18.1%, con relación a su presupuesto vigente destinando su gasto a transferencias a distintas Instituciones Descentralizadas, organizaciones sin fines de lucro, organismos internacionales y gestores descentralizados y por último Bienes Capitalizables con una ejecución del 30.2%.



Observaciones sobre Ejecución Acumulada.

La ejecución acumulada al tercer trimestre del año es de 64% en el que se observa que el Grupo de Gasto Materiales y Suministros es el que más ejecuta con 76.7% de su presupuesto vigente, seguido de Transferencias y Donaciones con una ejecución del 74.5%, Servicios Personales con 66.5%, Servicios No Personales con 29.7%, y Bienes Capitalizables con 19.8% respecto a su presupuesto vigente, la ejecución de la Institución es buena en vista que ya se entra al cuarto trimestre y su presupuesto disponible es del 36%.

Respuesta de la Institución

No se requiere respuesta de la institución.

2. Gastos por Programa

Esta sección brinda una descripción general del desempeño financiero y físico de cada Programa. Para el presente Ejercicio Fiscal la Estructura Programática de la Secretaría de Salud está conformada por cinco Programas: 01 – Actividades Centrales, 18 – Rectoría de Salud, 19 – Provisión de Servicios de Salud del Primer Nivel de Atención, 20 – Provisión de Servicios de Salud del Segundo Nivel de Atención (Servicios Hospitalarios) y 99 – Transferencias.

Para más información ver Anexo N° 2 – Presupuesto de Egresos por Programa y Grupo de Gasto – III Trimestre de 2025.

a. Programas Administrativos

En este apartado se han consolidado dos Programas Administrativos, siendo estos:

Programa 01 – Actividades Centrales: es a través de este Programa que se dictan y coordinan las normas para el desarrollo de las actividades de la Institución, se da seguimiento a la ejecución física y financiera de todas las Unidades Ejecutoras, se capacita al personal, se practican auditorías, entre otros.

Cuadro No. 3
Ejecución de Egresos por Programas Administrativos
(cifras en Lempiras)

Presupuesto Aprobado	Presupuesto Vigente	Ejecutado del II Trimestre	Ejecutado Acumulado	Disponible	% Trim.	% Acum.
3,669,128,771	2,746,461,014	377,043,741	1,304,914,987	1,441,546,028	13.7	47.5



Observaciones sobre Ejecución Trimestral

Al concluir el tercer trimestre el Programa 01 muestra una ejecución presupuestaria del 13.7% con relación a su Presupuesto Vigente. Incluye el pago de cesantías, servicios públicos, servicios subrogados, asimismo sueldos y salarios de personal permanente y por contrato, entre otros.

Observaciones sobre Ejecución Acumulada

Este programa muestra una ejecución acumulada al tercer trimestre de 2025 de 47.5% con relación a su Presupuesto Vigente. Dejando un disponible de L1,441,546,028.00, el Programa 01 presenta baja ejecución por parte de la Institución.

Programa 99 – Transferencias: a partir del año 2020, el Programa 99 engloba exclusivamente las asignaciones a favor de Instituciones Descentralizadas, en el caso de la Secretaría de Salud este Programa incluye la transferencia a favor del Hospital Escuela Universitario – HEU, Universidad Nacional Autónoma de Honduras – UNAH, el Instituto Hondureño del Alcoholismo, Drogadicción y Fármaco Dependencia – IHADFA y el Servicio Autónomo Nacional de Acueductos y Alcantarillados – SANAA.

Cuadro No. 4
Ejecución de Egresos por Programas Administrativos
(cifras en Lempiras)

Presupuesto Aprobado	Presupuesto Vigente	Ejecutado del III Trimestre	Ejecutado Acumulado	Disponible	% Trim.	% Acum.
673,980,459	676,863,199	41,986,813	636,336,815	40,526,384	6.2	94.0

Observaciones sobre Ejecución Trimestral

Este Programa refleja una ejecución presupuestaria trimestral del 6.2% con relación a su Presupuesto Vigente, transfiriendo al 100% el monto establecido para las instituciones Descentralizadas: UNAH, SANAA y el IHADFA.

Observaciones sobre Ejecución Acumulada

Al concluir el tercer trimestre el Programa 99 muestra una ejecución acumulada del 94% con relación a su Presupuesto Vigente. Dejando un disponible de L40,526,384.00, este programa presenta una excelente ejecución por parte de la Institución



b. Programas Operativos

En este apartado se incluyen tres Programas Productivos, siendo estos:

Programa 18 – Rectoría de Salud: a través de este Programa la SESAL lidera, promueve y articula de manera efectiva, los esfuerzos de los actores sociales claves y ejerce sus potestades de Autoridad Sanitaria para proteger y mejorar la salud de la población. La SESAL como ente rector es el que ejerce las Funciones Esenciales de Salud Pública (FESP) en el Sistema Nacional de Salud, las cuales son condiciones que permiten un mejor desempeño de la gestión en salud pública con el fin de mejorar la salud de la población en general. Se realizan intervenciones de rectoría, vigilancia epidemiológica y vigilancia sanitaria a nivel nacional, ejerciéndolas en las Regiones Sanitarias.

Cuadro No. 5
Ejecución de Egresos por Programa
(cifras en Lempiras)

Información Financiera						
Presupuesto Aprobado	Presupuesto Vigente	Ejecutado III Trimestre	Ejecutado Acumulado	Disponible	% del Trimestre	% del Acumulado
1,171,094,281	962,214,413	165,427,528	478,942,179	483,272,234	17.2	49.8
Información Física						
Descripción del Producto	1- Informes técnicos de seguimiento a proyectos de inversión pública elaborados, para la Presidencia de la República y otros actores involucrados			Unidad de Medida del producto	149-INFORME	
Trimestral						
Programado		Ejecutado		% de Ejecución		
Cantidad	Asignación Presupuestaria	Cantidad	Asignación Presupuestaria	Cantidad	Asignación Presupuestaria	
8	231,678,362	6,116	165,427,528	76,450.0	71.4	
Anual						
Programado		Ejecutado		% de Ejecución		
Cantidad	Asignación Presupuestaria	Cantidad	Asignación Presupuestaria	Cantidad	Asignación Presupuestaria	
37	962,214,413	16,758	478,942,179	45,291.9	49.8	

Observaciones sobre Ejecución Trimestral

Financieramente este programa muestra que la ejecución en el tercer trimestre de 2025 fue del 17.2% de su asignación presupuestaria vigente, el porcentaje de ejecución física para este programa en el tercer trimestre es del 76,450% de los informes programados, utilizando el 71.4% de la asignación presupuestaria planificada, dicho cumplimiento sobrepasa ampliamente lo programado por la Institución, lo que refleja una mala programación en vista de la inflación que muestra la programación física, por lo que se recomienda programar dichos productos acotados a la realidad de la institución.



Observaciones sobre Ejecución Acumulada

La ejecución física acumulada de este programa para el tercer trimestre es del 45,291.9%, tomando en cuenta que la ejecución de estos componentes no es directamente proporcional se recomienda que la planificación de la ejecución física se realice acorde a la ejecución que tiene realmente la institución.

Programa 19 – Provisión de Servicios de Salud del Primer Nivel de Atención: es el de mayor cobertura, menor complejidad y más cercano a la población, es el primer contacto de la familia con los Servicios de Salud. El Primer Nivel de Atención se caracteriza en concretizar la finalidad de la Estrategia de Atención Primaria de Salud, articulando sus servicios con la comunidad a través de la definición del rol y conformación de los Equipo de Salud Familiar (ESFAM) constituyéndose en la puerta de entrada y el primer contacto de la población con el sistema de salud. Los ESFAM son el conjunto básico y multidisciplinario de profesionales y técnicos de la salud del Primer Nivel de Atención, responsable del cuidado de la salud de un número determinado de personas y familias asignadas. En este Programa se incluye las intervenciones de promoción, prevención y atenciones médicas ambulatorias (Regiones Departamentales de Salud).

Cuadro No. 6
Ejecución de Egresos por Programa
(cifras en Lempiras)

Información Financiera						
Presupuesto Aprobado	Presupuesto Vigente	Ejecutado III Trimestre	Ejecutado Acumulado	Disponible	% del Trimestre	% del Acumulado
7,100,619,970	7,498,298,088	1,938,635,070	5,063,134,439	2,435,163,649	25.9	67.5
Información Física						
Descripción del Producto	1- Brindadas las Intervenciones de Provisión de Servicios de Salud del Primer Nivel de Atención				Unidad de Medida del producto	416- INTERVENCIÓN
Trimestral						
Programado		Ejecutado		% de Ejecución		
Cantidad	Asignación Presupuestaria	Cantidad	Asignación Presupuestaria	Cantidad	Asignación Presupuestaria	
1,654,105	2,089,247,310	4,657,079	1,938,635,070	281.5	92.8	
Anual						
Programado		Ejecutado		% de Ejecución		
Cantidad	Asignación Presupuestaria	Cantidad	Asignación Presupuestaria	Cantidad	Asignación Presupuestaria	
7,170,658	7,498,298,088	13,609,033	5,063,134,439	189.8	67.5	

Observaciones sobre Ejecución Trimestral

Financieramente este programa muestra que la ejecución en el segundo trimestre de 2025 fue de L1,938,635,070 lo que equivale al 281.5% de lo programado en la asignación presupuestaria de la información física y un 25.9% de su asignación presupuestaria vigente, la ejecución física de este programa



para el tercer trimestre es 181.5% mayor a lo programado por lo que se necesita mejorar en cuanto a la planificación del producto final que el programa presenta a la población en vista que los datos que se presentan están alejados de la realidad de ejecución del programa.

Observaciones sobre Ejecución Acumulada

La ejecución física acumulada de este programa al finalizar el tercer trimestre es de 189.8%, por lo que se concluye que el Programa 19 comenzó con una ejecución buena, cumpliendo una parte de su ejecución anual con el 67.5% de su asignación presupuestaria programada, sin embargo, se debe mejorar con el registro de las metas físicas.

Programa 20 – Provisión de Servicios de Salud del Segundo Nivel de Atención (Servicios Hospitalarios): es aquel en el que se brindan todas aquellas prestaciones de servicios de salud de menor cobertura, pero que requieren una mayor complejidad, que garantizan la continuidad y complementariedad para la solución de problemas y satisfacción de necesidades de salud detectados en la red. Indistintamente del nivel de atención y complejidad, están en la obligación de cumplir con los procesos y las actividades que derivan del Sistema Nacional de Vigilancia de la Salud Pública y aquellas otras de las Funciones Esenciales de la Salud Pública que les corresponde ejecutar, según las Normas Nacionales. Las acciones de este Programa se orientan a los servicios hospitalarios a través de los egresos, atenciones, consulta externa y emergencias.

Cuadro No. 7
Ejecución de Egresos por Programa
(cifras en Lempiras)

Información Financiera						
Presupuesto Aprobado	Presupuesto Vigente	Ejecutado III Trimestre	Ejecutado Acumulado	Disponibile	% del Trimestre	% del Acumulado
16,655,836,832	17,034,149,489	4,708,310,671	11,027,789,445	6,006,360,044	27.6	64.7
Información Física						
Descripción del Producto	1- Intervenciones de Provisión de Servicios de Salud del Segundo Nivel de Atención				Unidad de Medida del producto	416- INTERVENCIÓN
Trimestral						
Programado		Ejecutado		% de Ejecución		
Cantidad	Asignación Presupuestaria	Cantidad	Asignación Presupuestaria	Cantidad	Asignación Presupuestaria	
116,489	4,945,093,330	955,202	4,708,310,671	820.0	95.2	
Anual						
Programado		Ejecutado		% de Ejecución		
Cantidad	Asignación Presupuestaria	Cantidad	Asignación Presupuestaria	Cantidad	Asignación Presupuestaria	
459,928	17,034,149,489	2,724,299	11,027,789,445	592.3	64.7	



Observaciones sobre Ejecución Trimestral

Financieramente este programa muestra que la ejecución en el tercer trimestre de 2025 fue de L4,708,310,671 lo que equivale al 95.2% de lo programado en la asignación presupuestaria de la información física y un 27.6% de su asignación presupuestaria vigente, la ejecución física de este programa para el tercer trimestre es del 820%, sobrepasando la cantidad programada, se necesita mejorar en cuanto a la planificación del producto final que el programa presenta a la población en vista que los datos que se presentan están alejados de la realidad de ejecución del programa.

Observaciones sobre Ejecución Acumulada

La ejecución física acumulada de este programa para el tercer trimestre es del 592.3%, deberán al igual que en los demás programas mejorar la planificación física respecto a la asignación financiera correspondiente.

e. Modificaciones Presupuestarias relevantes del Trimestre

En el tercer trimestre se observan seis (6) modificaciones relevantes para el presupuesto de la Secretaría de Estado en el Despacho de Salud (SESAL):

-) Creación de espacio presupuestario con proyecto por L74,994,881.00 aprobada mediante Documento de Modificación Presupuestaria N° 71.
-) Creación de espacio presupuestario con proyecto por L1,440,450.00 aprobada mediante Documento de Modificación Presupuestaria N° 77.
-) Creación de espacio presupuestario con proyecto por L570,000.00 aprobada mediante Documento de Modificación Presupuestaria N° 84.
-) Disminución de espacio presupuestario con proyecto por L74,994,881.00 aprobada mediante Documento de Modificación Presupuestaria N° 70.
-) Disminución de espacio presupuestario con proyecto por L1,440,450.00 aprobada mediante Documento de Modificación Presupuestaria N° 76.
-) Disminución de espacio presupuestario por L570,000.00 aprobada mediante Documento de Modificación Presupuestaria N° 83.



IV. PROGRAMA DE INVERSIÓN PÚBLICA

a. Ejecución Física-Financiera de la Inversión Pública

La Secretaría de Salud (SESAL), tiene como misión ser la institución responsable de formular, diseñar, controlar, dar seguimiento y evaluar las políticas, normas, planes y programas nacionales de salud, ejercer la rectoría del Sector Salud; orientar los recursos del Sistema Nacional de Salud, así como promover, conducir y regular la construcción de entornos saludables y el mejoramiento de las condiciones de vida de la población, entre otros.

El “Plan de Gobierno para la Refundación de la Patria y Construcción del Estado Socialista y Democrático (2022 – 2026)”, prioriza en su punto No. 4 “Hacia una Honduras Solidaria, Incluyente y Libre de Violencia”, ofrendar servicios de salud, educación, seguridad social y ciudadana, protección a la migración, alimentación y generación de empleo, entendidos como derechos primeros. Mediante hitos específicos como: “Salud, lo primero es vivir con calidad”, y la “Salud Mental y Emocional”.

Respecto a la Inversión Pública del año 2025, la Secretaría de Salud cuenta con un Presupuesto Aprobado por el Congreso Nacional de L10,823.8 millones que incluye las asignaciones correspondientes a Proyectos de Inversión Pública (Inversión Productiva), Programas sociales orientados al desarrollo de las capacidades humanas y mejorar la calidad de vida de la población más vulnerable (Inversión Social) y Formación Bruta de Capital (gasto de capital) detalladas en el cuadro No. 01.

Cuadro No. 8
Programa de Inversión Pública, al III Trimestre del 2025
Cifras en Lempiras

Descripción	Monto
Presupuesto Aprobado	10,823,792,284.0
Inversión Productiva	3,276,101,856.0
Inversión Social	7,376,614,268.0
Formación Bruta de Capital	171,076,160.0
Presupuesto Vigente	8,177,320,412.0
Inversión Productiva	2,066,814,406.0
Inversión Social	5,037,157,276.0
Formación Bruta de Capital	1,073,348,730.0
Ejecutado III Trimestre	2,426,793,367.1
Inversión Productiva	311,695,273.6
Inversión Social	2,037,179,991.2
Formación Bruta de Capital	77,918,102.3
% Ejecución (Devengado III Trim-2025/Vigente)	29.7%
Ejecutado Anual	4,855,404,828.9
Inversión Productiva	659,036,738.1
Inversión Social	3,811,305,156.8
Formación Bruta de Capital	385,062,934.0
% Ejecución (Devengado anual/Vigente)	59.4%
Comprometido (Devengado + Compromiso)	5,219,104,896.4
% Ejecución Comprometido (Comprometido/Vigente)	63.8%

Nota: SIAFI, 30/09/2025



Al tercer trimestre, el presupuesto vigente total asignado asciende a L8,177.3 millones, de los cuales la *Inversión Social* se destina principalmente a atención a enfermedades transmisibles, atención a grupos priorizados, atención a grupos y enfermedades no priorizadas, riesgo poblacional, intervención de prevención y promoción de la salud, prevención, atención y control de emergencias epidemiológicas, entre otras intervenciones sociales. Dicha inversión asciende a L5,037.2 millones de la cual se ejecutó un 76%, equivalente a L3,811.3 millones a nivel de devengado y se registran compromisos por el orden de L3,958.5 millones (78.6%) al término de dicho trimestre.

En consecuencia, la *Inversión Productiva* cuenta con una asignación vigente de L2,066.8 millones, para la ejecución de 7 proyectos vigentes; asimismo, la SESAL cuenta con espacio presupuestario adicional de L680.5 millones de fuentes externas (crédito y donaciones) previsto para proyectos de inversión productiva; con prioridad en la infraestructura hospitalaria. Al tercer trimestre se reportó una ejecución de L659.0 millones (32%) a nivel de devengado y L800.9 millones (38.8%) a nivel de compromisos, ambos con relación al presupuesto vigente asignado.

Por su parte, las asignaciones correspondientes a la *Formación Bruta de Capital* (L1,073.3 millones de presupuesto vigente), se orientan principalmente a la adquisición de ambulancias para el sistema de salud pública, atención a enfermedades transmisibles priorizadas, atención de grupos priorizados, desarrollo del recurso humano, dirección y coordinación de riesgo poblacional, intervenciones de prevención de salud, entre otros. Al término del tercer trimestre reflejó una ejecución del 36% (L386.5 millones) a nivel de devengado y L459.6 millones (43%) registrados como compromisos; ambos con relación al presupuesto vigente asignado.

En conjunto la SESAL registró una ejecución presupuestaria al tercer trimestre del año 2025 por L4,855.4 millones (59.4%) a nivel de devengado y L5,219.1 millones (63.8%) a nivel de compromisos con relación al Presupuesto Vigente asignado, principalmente con orientación al Sector Salud e intervenciones para la corresponsabilidad en el Sector Protección Social. Ver Detalle de Ejecución Financiera en Anexo No. 1.

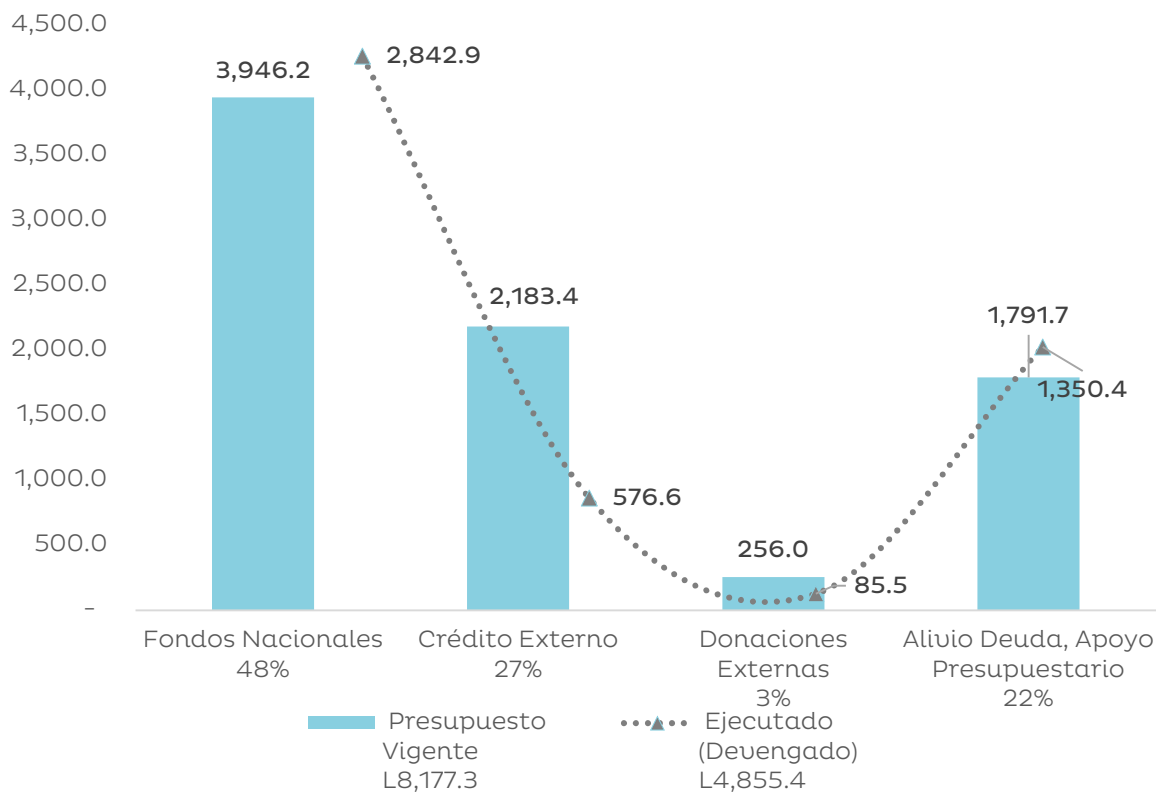
b. Financiamiento de la Inversión Pública

El 48% de la Inversión Pública de la SESAL, se financia con recursos provenientes del Tesoro Nacional (Fondos nacionales y propios), el 27% con Crédito Externo (Banco Interamericano de Desarrollo (BID), Banco Centroamericano de Integración Económica (BCIE)) y los restantes 25% con donaciones externas, alivio



de la deuda y apoyos presupuestarios (BID, BM, BCIE, CAF, China, Japón y Alemania) mismos que se representan en el Gráfico No. 01.

Gráfico No. 6
Secretaría de Salud: Financiamiento de la Inversión por Fuente
Cifras en Millones de Lempiras



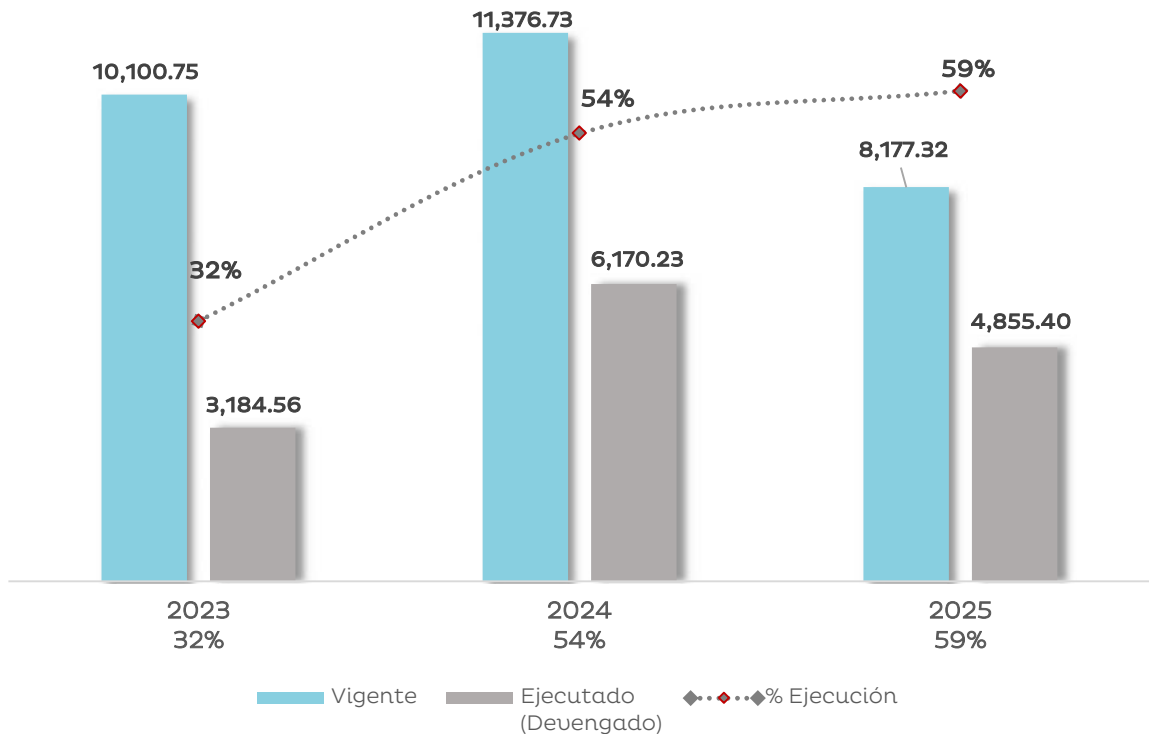
c. Comportamiento de la Ejecución al I trimestre (2023-2025):

En el período comprendido del 2023 al 2025, la Inversión Pública de la SESAL ha considerado la ejecución de al menos 12 Proyectos de Inversión y diferentes intervenciones para inversión social y formación bruta de capital; las cuales se han financiado en 51% con recursos nacionales, 40% con recursos de crédito externo y el restante 9% de donaciones externas, alivio de deuda y apoyos presupuestarios.

En dicho período, la SESAL ha contado con asignaciones presupuestarias por un total de L29,654.8 millones; reflejando un promedio de ejecución del 47.9% (L14,210.2 millones) al mes de septiembre de cada año.



Gráfico No. 7
Comportamiento de la Inversión Pública
(Secretaría de Salud)
Al 30 de Septiembre (2023-2025)
Millones de Lempiras



La Gráfica No.2 muestra la ejecución porcentual comparativa con corte al 30 de septiembre de los últimos tres años; el pico más alto se registra en el año 2024 considerando principalmente la incorporación de programas sociales orientados primordialmente en la atención a enfermedades transmisibles, atención a grupos priorizados, atención a grupos y enfermedades no priorizadas, riesgo poblacional, intervención de prevención y promoción de la salud, prevención, atención y control de emergencias epidemiológicas, entre otras intervenciones sociales.

d. Principales Proyectos

La inversión productiva para el año 2025 se concentra en los siguientes proyectos:

- | | |
|--|----------------|
| 1 Programa de Diseño, construcción y equipamiento del nuevo hospital en las ciudades de Choluteca y Tocoa como apoyo a la Red Hospitalaria de la República de Honduras | BCIE-2329 |
| 2 Programa de Construcción y equipamiento de 3 hospitales (Tegucigalpa, San Pedro Sula y Roatán) para el Fortalecimiento de la Red Hospitalaria en Honduras | BID 5790/BL-HO |



Secretaría de
Finanzas
Gobierno de la República

3 Respuesta Inmediata de Salud Pública para Contener y Controlar el Coronavirus (COVID-19) y Mitigar su Efecto en la Prestación de Servicios en Honduras (RISP-HO-2)	BID 4713/BL-HO
4 Proyecto de Servicios Esenciales de Salud y Preparación ante Emergencias (RESHAPE)	TF0B8564-HN TF0C1861
5 Construcción y Equipamiento del Edificio Administrativo y del Laboratorio Nacional de Vigilancia (LNV) de la salud en Tegucigalpa, Francisco Morazán.	Acuerdo Donación No 1660400
6 Apoyo al Sistema Integral de Protección Social (Componente 3)	BID 5008/BL-HO
7 Proyecto Honduras - Iniciativa Regional de Eliminación de la Malaria (IREM en Mesoamérica y República Dominicana)	GRT/MM- 17339-40-HO

A continuación, se detallan los avances físicos y financieros de los principales proyectos de acuerdo con su presupuesto vigente:

1. Programa de Diseño, Construcción y Equipamiento del Nuevo Hospital en las Ciudades de Choluteca y Tocoa Como Apoyo a la Red Hospitalaria de la República de Honduras (PARH):

Tiene como propósito incrementar la cobertura en la atención de los servicios de salud a nivel hospitalario, a través del diseño, construcción, equipamiento y puesta en marcha de dos centros hospitalarios en las ciudades de Choluteca y Tocoa, en coherencia con las prioridades de la Secretaría de Salud de Honduras (SESAL).

Los principales avances físicos programados al segundo trimestre son los siguientes:

Principales Metas Físicas al III trimestre 2025

Meta Física	Unidad de Medida	Anual			III Trimestre 2025		
		Programación	Ejecución	% Ejecución	Programación	Ejecución	% Ejecución
Diseñado, Construido y Supervisado el Nuevo Hospital General de Choluteca.	Informe de obra	21	8	38.1%	6	5	83.3%
Diseñado, Construido y Supervisado el Nuevo Hospital Básico de Tocoa	Informe de obra	19	6	31.6%	6	3	50%
Fortalecidas las capacidades de la SESAL para la administración	Informe	17	0	-	0	0	-



Principales Metas Físicas al III trimestre 2025

Meta Física	Unidad de Medida	Anual			III Trimestre 2025		
		Programación	Ejecución	% Ejecución	Programación	Ejecución	% Ejecución
de los hospitales,							
Realizada la gestión de gastos administración del proyecto	Informe	75	64	85.3%	19	24	100%

Fuente: SESAL-UAP-PARH al 30/09/2025

Para el tercer trimestre la Unidad Administradora del Programa de Apoyo a la Red Hospitalaria de Honduras (PARH) reporta el siguiente avance:

- Seguimiento al proceso de Contratación de Diseño, construcción, equipamiento y puesta en marcha del nuevo **Hospital Regional del Sur en Choluteca** (proceso No. LPI-UAFCE-BCIE-001-2024-SS), contrato suscrito el 07 de octubre de 2024.
 - Etapa 1 (Preinversión): Se dio orden de inicio a partir del 22 de octubre del 2024 con fecha (ampliada) para su fin al mes de octubre de 2025. Se reporta un avance físico de 67% y financiero del 47% (US\$1,128,614.07).
 - De los 3 productos que componen la Fase 1 se aprobaron los dos primeros; el tercer producto es el más extenso (incluye el diseño de todos los sistemas hospitalarios especiales), se reprogramó su fecha de entrega para el mes de octubre 2025, por falta de presentación de productos de parte del contratista.
 - Dentro del producto 3 se incluyen estos puntos importantes:
 - Observaciones a la Evaluación de Impacto Ambiental (EIA) por SESAL y SERNA.
 - Entrega de la Carpeta completa de infraestructura.
 - Entrega de carpeta a SESAL.
 - Etapa 2 (Construcción), se dio orden de inicio el 20 de octubre de 2024; con fecha de fin (prevista) al 15 de marzo de 2026. Se reporta un avance físico del 28.15% y financiero del 36.9% (US\$11,499,205.03).
 - Las actividades más relevantes realizadas en esta etapa al 30 de septiembre se listan a continuación:
 - Encofrado de columnas en el Bloque A, Segmento 3, Segundo nivel.
 - Construcción de paredes en bloques A, B, C, D y E.
 - Fundición de vigas y losa de entresuelo de Bloque G.
 - Ranurado de tubería EMT (conector de compresión) en paredes.
 - Fundición de soleras y castillos en paredes de primer nivel.



- Seguimiento al proceso de Contratación de Diseño, construcción, equipamiento y puesta en marcha del nuevo **Hospital San Isidro de Tocoa** (proceso No. LPI-UAFCE-BCIE-002-2024-SS), contrato suscrito el 11 de octubre de 2024.
 - Etapa 1 (Preinversión): Se indicó orden de inicio a partir del 21 de octubre del 2024 con fecha (prevista) de finalización el 25 de agosto de 2025. Se reporta un avance físico de 67% y financiero del 51% (US\$1,881,187.84).
 - De los 3 productos que componen la Fase 1 se tiene aprobado el primer y segundo productos; mientras que el tercer producto es el más extenso (incluye el diseño de todos los sistemas hospitalarios especiales), se estima estará listo durante el mes de octubre de 2025.
 - Dentro del producto 3 se incluyen estos puntos importantes:
 - Observaciones a la Evaluación de Impacto Ambiental (EIA) por SESAL y SERNA.
 - Entrega de la Carpeta completa de infraestructura.
 - Entrega de carpeta a SESAL
 - Etapa 2 (Construcción), se dio orden de inicio el 21 de octubre de 2024; fecha de fin (prevista) al 20 de julio de 2026. Se reporta un avance físico de 10.11% y financiero del 26.44% (US\$10,960,450.02).
 - Las actividades más relevantes realizadas en esta etapa al 30 de septiembre se listan a continuación:
 - Encofrado en fosa de ascensor en N3.
 - Abastecimiento de concreto tipo mortero con uso del FIORI.
 - Ingreso de 2 rastras con bloques prefabricados de MADEYSO.
 - Revisión de muros de bloque, en conjunto con planos taller, residente de consorcio, inspector de calidad del consorcio y residente de la AGS.
 - Mouimiento de material con retroexcavadora para relleno en uigas.

A continuación, se observa la ejecución financiera histórica: del Programa de Diseño, construcción y equipamiento del nuevo hospital en las ciudades de Choluteca y Tocoa como apoyo a la Red Hospitalaria de la República de Honduras (PARH) al tercer trimestre 2025:

Proyecto	Convenio	Costo Total		Fecha de Inicio - Fin
		US\$		
Programa de Diseño, construcción y equipamiento del nuevo hospital en las ciudades de Choluteca y Tocoa como apoyo a la Red Hospitalaria de la República de Honduras	BCIE-2329	US\$	135,000,000	30/07/2024 01/08/2028
		Lempiras	3,538,188,000	



Secretaría de
Finanzas
Gobierno de la República

	Presupuesto Aprobado	Presupuesto Vigente	Ejecutado (Devengado)	% Ejecución
III Trimestre 2025	1,485,722,612	1,196,400,341	168,885,507	14%
Acumulado 2025	1,485,722,612	1,196,400,341	367,401,509	31%
Acumulado Vida del Proyecto *	3,538,188,000	3,538,188,000	730,606,648	21%

*/ Presupuesto Aprobado = Costo Inicial del Proyecto

Presupuesto Vigente = Costo Actual del Proyecto

Tipo de Cambio al 30/09/2025 (BCH): L26.2088 por US\$1.00

- Programa de Construcción y Equipamiento de Tres Hospitales (Tegucigalpa, San Pedro Sula y Roatán) para el Fortalecimiento de la Red Hospitalaria en Honduras

Mediante la construcción y equipamiento de dos (2) Hospitales de trauma en Tegucigalpa y San Pedro Sula y un (1) Hospital General en Roatán se mejorará la efectividad y el acceso a los servicios especializados hospitalarios materno-infantiles, de atención a Lesiones de Causa Externa (LCE) y a complicaciones de Enfermedades Crónicas No Transmisibles (ENT).

Los principales avances físicos programados para el año 2025 son los siguientes:

Principales Metas Físicas al III trimestre 2025

Meta Física	Unidad de Medida	Anual			III Trimestre 2025		
		Progra-mación	Ejecución	% Ejecu-ción	Progra-mación	Ejecución	% Ejecu-ción
Construcción y supervisión de la obra del Hospital general de Roatán	Informe técnico	15	16	100%	8	8	100%
Construcción y supervisión de la obra del Hospital de especialidades (trauma) en la ciudad de Tegucigalpa	Informe técnico	1	0	-	0	0	-
Construcción y supervisión de la obra del Hospital de especialidades (trauma) en la ciudad de San Pedro Sula	Informe técnico	1	0	-	0	0	-
Formación y educación continua en especialidades médicas del personal hospitalario para la puesta en marcha de los tres hospitales	Informe	55	0	-	15	0	-
Reorganizar y fortalecer la red de servicio del área de influencia y servicio prehospitalario	Informe	7	0	-	1	0	-



Meta Física	Unidad de Medida	Anual			III Trimestre 2025		
		Progra- mación	Ejecución	% Ejecu- ción	Progra- mación	Ejecución	% Ejecu- ción
de emergencia de los tres hospitales							
Procesos administrativos y auditados los fondos para el 2025	Informe	158	138	87.3%	52	52	100%

Fuente: SESAL-GESALUD al 30/09/2025

Al tercer trimestre del 2025, la Unidad Ejecutora de Proyectos BID (GESALUD) reporta un avance global físico de 2% y financiero de 5.3%, con relación a las actividades realizadas en el marco del reporte de monitoreo del proyecto (PMR).

Así mismo, por parte de la Unidad Técnica de Infraestructura para los Nuevos Hospitales (UTINH), al tercer trimestre se reporta para la **Construcción y Equipamiento del Hospital de Roatán**, avance físico (obra) del 23.85% y financiero del 14.26% (US\$6,227,081.29) indicando las siguientes actividades en ejecución:

-) Colocación e instalación de tubería de PVC sanitario de diferentes pulgadas de diámetro y accesorios para red de drenaje en el interior del edificio existente.
-) Preparación de terreno para fundición de firme de concreto en sótano edificio existente.
-) Colocación de relleno en muro de contención Norte.
-) Colado de muros perimetrales de concreto en Actuación 1 (Cisterna) 1ra etapa.
-) Colado de muro perimetral Actuación 2.
-) Izaje de columnas y vigas de acero en Actuación 2.
-) Colación de enchachado en Actuación 3.
-) Suministro de columnas y vigas metálicas para Actuación 3.
-) Trabajos de canalización de tubería eléctrica al interior del edificio existente.
-) Trabajos de canalización de tubería y escalerilla para instalación de comunicaciones al interior del edificio existente.
-) Habilitado de acero de refuerzo de zapata segunda sección en Muro de Contención Sur.
-) Colado de secciones del Muro de Contención Sur.

En cuanto al **Diseño Hospitales de Traumatología de Tegucigalpa y San Pedro Sula**, se reporta un avance del 98% en ambos; cabe señalar que ambos diseños se



realizan bajo contrato con el Consorcio PLANHO/TASH, con fecha de finalización contractual (ampliada) al 15 de noviembre del 2025.

A continuación, se observa la ejecución financiera histórica del Programa de Construcción y equipamiento de tres hospitales (Tegucigalpa, San Pedro Sula y Roatán) para el Fortalecimiento de la Red Hospitalaria en Honduras al tercer trimestre 2025:

Proyecto	Convenio	Costo Total		Fecha de Inicio - Fin
		US\$	230,163,200	15/04/2024
Programa de Construcción y equipamiento de tres hospitales (Tegucigalpa, San Pedro Sula y Roatán) para el Fortalecimiento de la Red Hospitalaria en Honduras	BID 5790/BL-HO	Lempiras	6,032,301,276	15/05/2030
	Presupuesto Aprobado	Presupuesto Vigente	Ejecutado (Devengado)	% Ejecución
III Trimestre 2025	1,020,492,553	331,236,052	47,586,848	14%
Acumulado 2025	1,020,492,553	331,236,052	92,309,858	28%
Acumulado Vida del Proyecto *	6,032,301,276	6,032,301,276	325,445,518	5%

*/ Presupuesto Aprobado = Costo Inicial del Proyecto
Presupuesto Vigente = Costo Actual del Proyecto
Tipo de Cambio al 30/09/2025 (BCH): L26.2088 por US\$1.00

- Programa Respuesta Inmediata de Salud para Contener y Controlar El Coronavirus (COVID-19) y Mitigar su Efecto en la Prestación del Servicio, en Honduras (RISP-HO-2) (BID 4713/BL-HO):

Mediante Decreto Ejecutivo Número PCM-092-2021, publicado en La Gaceta No. 35,701 de fecha 28 de agosto del 2021 se autorizó a que la SEFIN, realizar las acciones necesarias con el propósito de formalizar ante el BID, la redistribución de los recursos disponibles de los saldos no desembolsados del Contrato de Préstamo No.4713/BL-HO; así mismo, mediante Resolución DE-74/21 el BID aprobó la suscripción del Contrato Modificadorio No. 2 al Préstamo No. 4713/BL-HO de fecha 30 de septiembre de 2021 para financiar el Programa Respuesta Inmediata de Salud Pública para Contener y Controlar el Coronavirus (COVID-19) y mitigar su efecto en la prestación de servicios en Honduras (RISP-HO-2), con el objetivo de contribuir a reducir la morbilidad y la morbilidad por COVID-19 y mitigar los demás efectos indirectos de la pandemia sobre la salud.



Los principales avances físicos para el año 2025 son los siguientes:

Principales Metas Físicas al III trimestre 2025

Metas Física	Unidad de Medida	Anual			III Trimestre 2025		
		Progra- mación	Ejecución	% Ejecución	Progra- mación	Ejecución	% Ejecución
Realizada la adecuación y equipamiento del centro de datos de la SESAL	Equipo	1	0	0	1	0	0
Adquiridos generadores eléctricos para 5 hospitales	Equipo	1	0	0	1	0	0
Reemplazo de la subestación eléctrica del bloque médico quirúrgico del Hospital Escuela y adquirido el equipo no médico para salas neonatales de 5 hospitales	Equipo	601	596	99%	5	0	0%
Realizadas las gestiones administrativas y auditados los fondos para el 2025	Informe	80	29	36.3%	18	19	100%

Fuente: SESAL-GESALUD al 30/09/2025

Al tercer trimestre del 2025, la Unidad Ejecutora de Proyectos BID (GESALUD) reporta un avance global físico de 91% y financiero de 88.3%, con relación a las actividades realizadas en el marco del reporte de monitoreo del proyecto (PMR):

- Proceso Adecuación Centro de Datos de la SESAL: se remitió a no objeción el plan de adquisiciones al obtener respuesta, se realizará la publicación del proceso.
- Pago de estimación de obra No. 2 para la Subestación eléctrica del Hospital Escuela (julio y septiembre).
- Pago de honorarios a personal de apoyo (consultores) para UTINH y GESALUD (julio a septiembre).
- Se procesó pago por la presentación del 5to Informe de Diseños del Hospitales de Traumas de Tegucigalpa y San Pedro Sula respectivamente.
- Se realizó transferencia al Tribunal Superior de Cuentas, por la Auditoría al 31 de diciembre del 2025 según Enmienda 1 al Convenio Firmado.



A continuación, se presenta la ejecución financiera histórica del Programa Respuesta Inmediata de Salud para Contener y Controlar el Coronavirus (COVID - 19) y Mitigar su efecto en la prestación del Servicio, en Honduras (RISP-HO-2) al tercer trimestre 2025:

Proyecto	Convenio	Costo Total		Fecha de Inicio - Fin
		US\$	Lempiras	
Respuesta Inmediata de Salud para Contener y Controlar el Coronavirus (COVID - 19) y Mitigar su efecto en la prestación del Servicio, en Honduras (RISP-HO-2)	BID 4713/BL-HO	53,820,000	1,410,557,616	01/10/2021 31/08/2026
	Presupuesto Aprobado	Presupuesto Vigente	Ejecutado (Devengado)	% Ejecución
III Trimestre 2025	184,054,191	248,561,957	46,250,296	19%
Acumulado 2025	184,054,191	248,561,957	90,982,437	37%
Acumulado Vida del Proyecto *	1,410,557,616	1,410,557,616	1,115,543,070	79%

* / Presupuesto Aprobado = Costo Inicial del Proyecto

Presupuesto Vigente = Costo Actual del Proyecto

Tipo de Cambio al 30/09/2025 (BCH): L26.2088 por US\$1.00

4. Construcción y Equipamiento del Edificio Administrativo y del Laboratorio Nacional de Vigilancia (LNV) de la salud en Tegucigalpa, Francisco Morazán.

Con el propósito de proveer de infraestructura física adecuada para un funcionamiento óptimo del área técnico-administrativa del Laboratorio Nacional de Vigilancia (LNV) de la salud en Tegucigalpa, Francisco Morazán.

Los principales avances físicos programados para el año 2025 son los siguientes:

Principales Metas Físicas al III trimestre 2025

Meta Física	Unidad de Medida	Anual			III Trimestre 2025		
		Progra-mación	Ejecución	% Ejecu-ción	Progra-mación	Ejecución	% Ejecu-ción
Construido el edificio administrativo y del laboratorio con equipo tecnológico y de oficina para el año 2025	Informe de ejecución	1	0	0	0	0	0
Adquirido mobiliario, equipo tecnológico, y terrestre para el año 2025	Equipo	1	0	0	1	0	0
Adquirido, instalado el equipo para el Laboratorio Nacional de Vigilancia (LNV) de Salud	Equipo	1	0	0	1	0	0

Fuente: SESAL-UAFCE al 30/09/2025

Para el tercer trimestre la Unidad Administradora de Fondos de Cooperación Externa (UAFCE) reporta las siguientes acciones:

- Adquiridos y entregados 467 ítems: aplicaciones informáticas (20 antivirus, 20 software Microsoft 365 empresarial), equipo de comunicación (3 pantallas electrónicas táctiles), electrodomésticos (6 microondas, 4 cafeteras, 3 refrigeradoras de 14 pies cúbicos, 7 dispensadores de agua, 1 refrigeradora de pies cúbicos), muebles varios de oficina.
- Se realizó el Estudio de Suelo del lugar donde será construido el Edificio Administrativo del LNV (fondos nacionales).
- Se reporta **avance de obra en 47.46%** de la construcción del Edificio del Laboratorio (LNV) (ejecutado directamente con recursos de la donación JICA).

A continuación, véase la ejecución financiera histórica de la Construcción y Equipamiento del Edificio Administrativo y del Laboratorio Nacional de Vigilancia (LNV) al tercer trimestre 2025:

Proyecto	Convenio	Costo Total		Fecha de Inicio - Fin
		Lempiras	251,326,119	
Construcción y Equipamiento del Edificio Administrativo y del Laboratorio Nacional de Vigilancia (LNV) de la salud en Tegucigalpa, Francisco Morazán.	Acuerdo Donación No 1660400 (JICA)	Lempiras	251,326,119	01/09/2023 31/03/2026
	Presupuesto Aprobado	Presupuesto Vigente	Ejecutado (Devengado)	% Ejecución
III Trimestre 2025	112,668,942	116,466,058	644,348	1%
Acumulado 2025	112,668,942	116,466,058	25,897,644	22%
Acumulado Vida del Proyecto *	251,326,119	251,326,119	140,046,993	56%

* / Presupuesto Aprobado = Costo Inicial del Proyecto

Presupuesto Vigente = Costo Actual del Proyecto

Tipo de Cambio al 30/09/2025 (BCH): L26.2088 por US\$1.00

d.1. Principales Adquisiciones III Trimestre 2025

Durante el tercer trimestre, la UAP-PARH reporta un nuevo contrato (No. 10) y mantienen en ejecución los siguientes contratos:

-)] Coordinación General, Contrato UEP-PARH-001-2025-SS.
-)] Especialista financiero, Contrato UEP-PARH-002-2025-SS.
-)] Especialista en adquisiciones, Contrato UEP-PARH-003-2025-SS.
-)] Especialista ambiental Social, Contrato UEP-PARH-004-2025-SS.
-)] Especialista biomédico, Contrato UEP-PARH-005-2025-SS.



-) Asistente administrativo, Contrato UEP-PARH-006-2025-SS.
-) Miembro Único del DAAB, Dispute Adjudication And Avoidance Board, para el Contrato de Diseño, Construcción y Equipamiento y Puesta en Marcha del Nuevo Hospital Regional del Sur en Choluteca. Contrato UEP-PARH-007-2025-SS.
-) Miembro Único del DAAB, Dispute Adjudication And Avoidance Board, para el Contrato de Diseño, Construcción y Equipamiento y Puesta en Marcha del Nuevo Hospital San Isidro de Tocoa. Contrato UEP-PARH-008-2025-SS.
-) Apoyo a la Gestión y Supervisión para el Programa de Apoyo a la Red Hospitalaria de la República de Honduras. Contrato UEP-PARH-009-2025-SS.
-) Servicios de Auditoría Externa para el Programa de Apoyo a la Red Hospitalaria de la República de Honduras (PARH). Contrato UEP-PARH-010-2025-SS

Por su parte **GESALUD**, reporta la ejecución el Contrato para la Construcción y Equipamiento del Hospital General de Roatán; y Contrato para la "Supervisión de la Construcción y Equipamiento del Hospital General del Municipio de Roatán".

Asimismo, se encuentran en ejecución los contratos de consultoría en apoyo a la Unidad Técnica de Infraestructura para Nuevos Hospitales (UTINH), GESALUD y UGI (alrededor de 31 contratos por trimestre).

Continúan en ejecución con Convenios de Gestión con la Asociación de desarrollo en el área de Santa Barbara (ADASBA) (San Agustín, Copán y Lucerna, Ocotepeque) y la Mancomunidad de Municipios Lencas de La Sierra de La Paz (MAMLESIP) (Cabañas, Tutule y Matazano, La Paz).

Continúa en ejecución el Convenio de Gestión con la organización "Community Health Assessment Initiative (CHAI)" en el marco del Proyecto Honduras - Iniciativa Regional de Eliminación de la Malaria, hasta el cierre en el año 2025.

Por su parte la **UAFCE**, mantiene dos contratos vigentes, firmados por la SESAL, con financiamiento de donación externa:

-) Construcción del Edificio del Laboratorio Nacional de la Vigilancia de la Salud, (contratista Tokura Corporation Japón) por un monto de contrato de JPY1,141,000.00, del cual se ha realizado un 62% del pago del contrato al 30 de septiembre de 2025.
-) Supervisión de obra del Edificio del Laboratorio Nacional de la Vigilancia de la Salud, (Contratista Azusa Sekkei) LTD, por un monto de contrato de



JPY 156,000.00 con un nivel de pagos realizados al 30 de septiembre de 2025, de JPY96,220,000.00.

En cuanto a la Unidad Administradora de Proyectos Protección de la Salud Humana (PROSALH), cuenta con 9 contratos al tercer trimestre:

-) 3 consultores para asistencia técnica (Asesor Técnico de Inmunizaciones, Especialista Técnico en Infraestructura y Especialista en Vacunación). Monto Contratado US\$128,598.0, ejecutado en 55%.
-) Contratación de Recurso Humano en apoyo al Programa Ampliado de Inmunización-PAI (4 oficiales administrativos y logísticos, 11 supervisores). Monto contratado US\$160,312.0, ejecutado 56%.
-) Contrato HN-SESAL-427033-NC-RFB, Empresa de transporte de personal para las jornadas de vacunación a nivel nacional. Monto contratado US\$763,300.0, ejecutado 36%.
-) Adquisición de indumentaria PAI para la estrategia de vacunación. Monto contratado US\$263,060.0, ejecutado 47%.
-) HN-SESAL-407026-CS-IND, Especialista para el Restablecimiento de los servicios de salud materna neonatal. Monto contratado US\$40,740.0, ejecutado 69%.
-) HN-SESAL-48733-NC-DIR, Actualización e integración de nuevos módulos y funcionalidades del Sistema Digital de Registro Nominal de Vacunas (SDV). Monto contratado US\$1,677,740.40, ejecutado 14%.
-) Contratación de Recurso Humano en apoyo a la Unidad de Gestión de Información (UGI) (16 facilitadores UGI y 2 administradores de base de datos). Monto contratado US\$108,374.75, ejecutado 52%.
-) Consultorías de Apoyo a la gestión del proyecto (UAP-PROSALH/GAVI). Monto contratado US\$1,000,000.0, ejecutado 94%.
-) HN-SESAL-460976-NC-RFQ, Contratación de servicios de transporte para apoyo de actividades RESHAPE. Monto contratado US\$30,000.0, ejecutado 69%.

d.2. Programas Sociales

Al tercer trimestre, la SESAL cuenta con L6,110.5 millones asignados para Inversiones Sociales conformados por Programas Sociales (L5,037.2 millones) y Formación Bruta de Capital (Bienes Capitalizables) por un monto de L1,073.3 millones.

En su conjunto, se registró ejecución financiera de L4,196.4 millones equivalentes al 69%; destinados principalmente a atención a enfermedades transmisibles, atención a grupos priorizados, atención a grupos y enfermedades no priorizadas,



riesgo poblacional, intervención de prevención y promoción de la salud, prevención, atención y control de emergencias epidemiológicas, entre otras intervenciones sociales. Así mismo, se consideran adquisición de al menos 32 ambulancias para el sistema de salud pública, atención a enfermedades transmisibles priorizadas, atención de grupos priorizados, desarrollo del recurso humano, dirección y coordinación de riesgo poblacional, intervenciones de prevención de salud.

e. Gestión de la Inversión

Durante el tercer trimestre se realizaron las siguientes actividades y/o acciones en apoyo a los proyectos de inversión:

-) En seguimiento a Circular DGIP No. 01-2025, se actualiza la Proyección de ejecución Mensual para el Año 2025 (septiembre - diciembre).
-) Apoyo en seguimiento a las solicitudes de cuotas de compromiso mensuales de Crédito Externo y su gestión ante TGR en función de las proyecciones de ejecución reportadas por las Unidades ejecutoras de Proyectos.
-) Participación en reuniones de seguimiento y monitoreo con las diferentes Unidades Ejecutoras de la SESAL.
-) Durante el tercer trimestre se atendieron 11 solicitudes de Modificaciones Presupuestarias con proyecto.
-) Se emitieron 05 Opiniones complementarias a solicitud de la Dirección de Exoneraciones Fiscales y Franquicias Aduaneras (DGEFFA) para la Exoneración de Franquicias aduaneras relacionadas a proyectos de inversión pública.

f. Problemática y Acciones durante el III Trimestre-2025

Al tercer trimestre, se reportó por desfase en 5.14% con relación al avance físico para el Hospital de Roatán, representando una desviación igual a 26 días: De acuerdo con lo reportado, se encuentra en campo alrededor de 138 trabajadores (mano de obra) para agilizar el avance de obras.

Adicionalmente, en cuanto a la consultoría para los diseños de hospitales de traumatología en Tegucigalpa y San Pedro Sula; se ha demorado la entrega de los productos finales, las cuales se esperaban desde el mes de diciembre de 2024 y se otorgó nueva ampliación a la entrega para el 15 de noviembre de 2025 (al cierre del trimestre se indica un avance del 98% en los diseños para ambos hospitales).



En cuanto a las obras de infraestructura relacionadas al Edificio administrativo del Laboratorio Nacional de Vigilancia (LNV), se indicó por parte de la UAFCE, que la SESAL ha realizado en casa los estudios de suelo durante el presente año por parte de la Unidad Técnica de Gestión de Proyectos (UTGP) realizando modificaciones al diseño previamente establecido para este edificio; identificando un nuevo costo por L41.9 millones el cual deberá ser gestionados sus recursos posterior a la Enmienda a Nota de Prioridad por incremento en el costo.

g. Conclusiones

Al tercer trimestre del año 2025, la ejecución reportada por la SESAL se registra a nivel de devengado en 59.4% (L4,855.4 millones) de los cuales la Inversión Productiva reporta L659.0 millones (14%) y un 86% (L4,196.3 millones) para la Inversión Social (Formación Bruta de Capital + Programas Sociales) ambas en relación con el Presupuesto Vigente asignado; ello denota la tendencia en ejecución se reflejó consistente al tercer trimestre del año anterior considerando las asignaciones en su conjunto para la Inversión Pública de la SESAL.

Durante el tercer trimestre del año 2025, se dio formal a las actividades del Proyecto “Servicios esenciales de salud y preparación ante emergencias”, el cual en dicho trimestre indicó 20 procesos iniciados en su plan de adquisiciones y contrataciones; de los cuales 9 son contratos en ejecución bajo el convenio de financiamiento de la Alianza para la Vacunación (GAVI).

Al término del tercer trimestre la SESAL mantiene el desfase en la recepción de productos importantes como ser los diseños de hospitales de traumatología; no obstante, mantiene la postura permisiva de continuar ampliando los plazos contractuales a la empresa de diseños, siendo el nuevo plazo de entrega al 15 de noviembre de 2025. Manteniendo desfazado el proceso para lanzar la licitación para la construcción y equipamiento de dichos hospitales.



V. RECOMENDACIONES

- ✓ Las Unidades Ejecutoras de la SESAL deberán coordinar acciones conjuntas que permitan la eficiencia de los procesos y la gestión oportuna para la agilización de los trámites, y apegarse a los nuevos lineamientos producto de las directrices de las Autoridades de Gobierno; así mismo, considerar la actualización de la planificación física y financiera.
- ✓ La SESAL deberá realizar una programación financiera realista que les permita contar con todos los recursos necesarios según las actividades y procesos que estas realicen.
- ✓ Se recomienda a las Unidades Ejecutoras en SESAL, contar con mecanismos de control y aplicación de penalizaciones por desfase en entrega de productos (principalmente los generados por los diseños de hospitales de traumatología) mediante los cuales las empresas contratistas asuman la responsabilidad y la entrega de los productos en tiempo y forma.
- ✓ Se recomienda registrar y mantener actualizada la programación y ejecución física en SIAFI.
- ✓ Realizar todas las actividades en tiempo y forma, evitando ampliaciones de cierre de los proyectos.



VI. ANEXOS

1. Presupuesto de Egresos por Objeto Detallado – Total Fondos.
 - 1.1 Presupuesto de Egresos por Objeto Detallado – Tesoro Nacional.
 - 1.2 Presupuesto de Egresos por Objeto Detallado – Recursos Propios.
 - 1.3 Presupuesto de Egresos por Objeto Detallado – Donaciones Internas.
 - 1.4 Presupuesto de Egresos por Objeto Detallado – Fondos Externos.
2. Presupuesto de Egresos por Programa y Grupo de Gasto.
3. Modificaciones Presupuestarias.
4. Ejecución Financiera – Programa de Inversión Pública.
5. Ejecución Física – Programa de Inversión Pública. Clasificación del Objeto Específico del Gastos y Tipos de Fondos.

ANEXO N° 1
SECRETARÍA DE FINANZAS
ADMINISTRACIÓN PÚBLICA CENTRAL
INSTITUCIÓN 060: SECRETARIA DE ESTADO EN EL DESPACHO DE SALUD (SESAL)
PRESUPUESTO DE EGRESOS POR OBJETO DETALLADO
TERCER TRIMESTRE DE 2025
FONDOS TOTALES
(Cifras en Lempiras)

Objeto	Descripción	Presupuesto Aprobado	Presupuesto Vigente	Ejecutado III Trimestre	Ejecutado Acumulado	Variación Trimestral		Variación Acumulada	
						Vigente / Ejecutado	% de Ejecución	Vigente / Acumulado	% de Ejecución
10000	SERVICIOS PERSONALES	16,206,391,002	17,665,758,943	4,002,895,216	11,755,129,160	13,662,863,727	22.7	5,910,629,783	66.5
11100	Sueldos Básicos	10,780,748,651	10,946,305,025	2,755,871,918	7,887,918,115	8,190,433,107	25.2	3,058,386,910	72.1
11400	Adicionales	534,866,692	663,956,965	244,210,089	380,732,718	419,746,876	36.8	283,224,247	57.3
11510	Decimotercer Mes	902,887,466	916,846,132	9,234	9,234	916,836,898	0.0	916,836,898	0.0
11520	Decimocuarto Mes	902,887,466	882,508,776	18,371,241	839,639,029	864,137,535	2.1	42,869,747	95.1
11600	Complementos	802,896,090	699,903,500	236,591,333	586,387,945	463,312,167	33.8	113,515,555	83.8
11710	Contribuciones al Instituto Nacional de Jubilaciones y Pensiones de los Empleados y Funcionarios del Poder Ejecutivo	1,575,927,550	1,599,912,861	371,869,610	1,047,158,560	1,228,043,251	23.2	552,754,301	65.5
11750	Contribuciones para Seguro Social	274,142,362	274,147,790	63,487,608	161,453,910	210,660,182	23.2	112,693,880	58.9
12100	Sueldos Básicos	-	1,135,635,325	233,220,321	542,001,712	902,415,004	20.5	593,633,613	47.7
12200	Jornales	-	-	-	-	-	-	-	-
12300	Adicionales	200,000,000	-	-	-	-	-	-	-
12410	Decimotercer Mes	-	151,467,647	821,025	857,588	150,646,622	0.5	150,610,059	0.6
12420	Decimocuarto Mes	-	95,453,472	20,585,929	66,868,069	74,867,543	21.6	28,585,403	70.1
12550	Contribuciones para Seguro Social	-	43,905,269	5,853,563	10,453,254	38,051,706	13.3	33,452,015	23.8
12910	Contratos Especiales	-	-	-	-	-	-	-	-
14100	Horas Extraordinarias	7,795,677	31,477,133	7,850,143	15,895,613	23,626,990	24.9	15,581,520	50.5
14300	Gastos de Representacion en el Pais	780,000	780,000	200,000	450,000	580,000	25.6	330,000	57.7
16200	Compensaciones	223,459,048	223,459,048	43,953,202	215,303,413	179,505,846	19.7	8,155,635	96.4
20000	SERVICIOS NO PERSONALES	3,306,262,700	3,347,389,789	995,203,247	1,977,281,383	2,352,186,542	29.7	1,370,108,406	59.1
21110	Suministro De Energía EléCtrica	238,795,780	241,309,596	71,324,966	179,179,560	169,984,631	29.6	62,130,036	74.3
21120	Energía EléCtrica Para Reventa	-	-	-	-	-	-	-	-
21200	Agua	43,858,864	50,315,479	11,679,767	32,330,507	38,635,712	23.2	17,984,972	64.3
21300	Gas	68,955	68,955	-	68,955	68,955	-	-	100.0
21420	Telefonía Fija	7,123,621	7,123,621	1,096,787	2,368,989	6,026,834	15.4	4,754,632	33.3
21430	Telefonía Celular	50,000	-	-	-	-	-	-	-
22100	Alquiler de Edificios, Viviendas y Locales	24,185,344	46,166,335	15,207,595	30,683,838	30,958,740	32.9	15,482,497	66.5
22210	Alquiler de Equipos y Maquinarias de Producción	-	464,208	464,208	464,208	-	100.0	-	100.0
22220	Alquiler de Equipos de Transporte, Tracción y Elevación	1,056,000	430,997	133,332	199,998	297,665	30.9	230,999	46.4
22260	Alquiler de Equipo de Oficina y Muebles	557,600	401,106	175,341	306,625	225,765	43.7	94,481	76.4
22270	Alquiler de Equipos de Comunicación	-	49,500	12,650	12,650	36,850	25.6	36,850	25.6
22900	Otros Alquileres	-	171,581	171,581	171,581	-	100.0	-	100.0
23100	Mantenimiento y Reparación de Edificios y Locales	677,134,356	375,184,056	6,818,861	8,193,383	368,365,195	1.8	366,990,673	2.2
23200	Mantenimiento y Reparación de Equipos y Medios de Transporte	18,546,420	9,548,174	3,630,986	4,968,946	5,917,188	38.0	4,579,228	52.0
23310	Mantenimiento y Reparación de Equipos y Maquinarias de Producción	2,075,000	316,136	92,724	258,187	223,412	29.3	57,949	81.7
23320	Mantenimiento y Reparación de Equipos de Tracción y Elevación	1,131,000	269,680	-	118,680	269,680	-	151,000	44.0
23330	Mantenimiento y Reparación de Equipos Sanitarios y de Laboratorio	48,518,969	26,493,543	8,049,909	14,194,807	18,443,634	30.4	12,298,736	53.6
23350	Mantenimiento y Reparación de Equipo para Computación	325,000	200,000	86,650	86,650	113,350	43.3	113,350	43.3
23360	Mantenimiento y Reparación de Equipo de Oficina y Muebles	-	1,649,452	1,506,352	1,506,352	143,100	91.3	143,100	91.3
23370	Mantenimiento y Reparación de Equipos de Comunicación	514,740	-	-	-	-	-	-	-
23390	Mantenimiento y Reparación de Otros Equipos	5,695,048	2,576,935	1,554,495	2,311,356	1,022,440	60.3	265,579	89.7
23400	Mantenimiento y Reparación de Obras Civiles e Instalaciones Varias	-	8,602,691	4,970,723	5,081,666	3,631,968	57.8	3,521,025	59.1
23500	Limpieza, Aseo y Fumigación	261,659,756	205,073,201	52,451,087	113,941,785	152,622,114	25.6	91,131,416	55.6
23600	Mantenimiento de Sistemas Informáticos	1,300,000	292,330	292,330	292,330	-	100.0	-	100.0

ANEXO N° 1
SECRETARÍA DE FINANZAS
ADMINISTRACIÓN PÚBLICA CENTRAL
INSTITUCIÓN 060: SECRETARIA DE ESTADO EN EL DESPACHO DE SALUD (SESAL)
PRESUPUESTO DE EGRESOS POR OBJETO DETALLADO
TERCER TRIMESTRE DE 2025
FONDOS TOTALES
(Cifras en Lempiras)

Objeto	Descripción	Presupuesto Aprobado	Presupuesto Vigente	Ejecutado III Trimestre	Ejecutado Acumulado	Variación Trimestral		Variación Acumulada	
						Vigente / Ejecutado	% de Ejecución	Vigente / Acumulado	% de Ejecución
24110	Sangres y Componentes	125,452,332	124,752,332	31,758,912	69,484,497	92,993,420	25.5	55,267,835	55.7
24120	Servicios de Hemodialisis	724,809,626	638,995,749	183,259,216	454,497,742	455,736,533	28.7	184,498,007	71.1
24130	Servicios Médicos	811,847,253	985,700,876	429,531,440	714,015,205	556,169,436	43.6	271,685,671	72.4
24200	Estudios, Investigaciones y Análisis de Factibilidad	58,173,771	285,569,656	57,575,048	142,386,116	227,994,608	20.2	143,183,540	49.9
24300	Servicios Jurídicos	1,125,000	1,985,490	735,660	928,947	1,249,830	37.1	1,056,543	46.8
24400	Servicios de Contabilidad y Auditoría	3,185,000	14,567,000	3,470,599	5,070,599	11,096,401	23.8	9,496,401	34.8
24500	Servicios de Capacitación	2,817,494	885,000	156,252	457,930	728,748	17.7	427,070	51.7
24600	Servicios de Informática y Sistemas Computarizados	773,400	7,486,750	802,103	1,239,760	6,684,647	10.7	6,246,990	16.6
24710	Servicios De Consultoría De Gestión Administrativa Y Financiera	44,056,062	59,625,501	15,203,011	37,847,973	44,422,490	25.5	21,777,528	63.5
24720	Servicios de Consultoría de Monitoreo y Evaluación	5,050,000	2,990,000	599,436	1,726,308	2,390,564	20.0	1,263,692	57.7
25100	Servicio de Transporte	14,252,829	49,254,273	16,437,463	21,201,915	32,816,810	33.4	28,052,358	43.0
25200	Servicio de Almacenamiento	-	190,404	39,727	160,626	150,677	20.9	29,778	84.4
25300	Servicio de Imprenta, Publicaciones y Reproducciones	7,848,008	21,218,456	2,427,585	2,840,937	18,790,871	11.4	18,377,519	13.4
25400	Primas y Gastos de Seguro	2,642,500	1,099,660	168,000	421,260	931,660	15.3	678,400	38.3
25500	Comisiones y Gastos Bancarios	-	142,998	142,998	142,998	-	100.0	-	100.0
25600	Publicidad y Propaganda	2,712,500	1,783,023	156,803	156,803	1,626,221	8.8	1,626,221	8.8
25700	Servicio de Internet	10,587,148	10,605,148	2,709,489	7,459,599	7,895,659	25.5	3,145,549	70.3
25900	Otros Servicios Comerciales y Financieros	600,000	293,050	176	63,174	292,874	0.1	229,876	21.6
26110	Pasajes Nacionales	3,472,772	4,856,603	230,200	1,266,921	4,626,403	4.7	3,589,682	26.1
26120	Pasajes al Exterior	589,464	519,758	-	208,860	519,758	-	310,898	40.2
26210	Viáticos Nacionales	95,242,602	102,363,130	38,600,145	75,721,832	63,762,985	37.7	26,641,298	74.0
26220	Viáticos al Exterior	981,874	1,181,460	10,800	494,070	1,170,660	0.9	687,390	41.8
27122	Impuesto sobre Bienes Inmuebles	355,366	447,757	437,756	437,756	10,001	97.8	10,001	97.8
27129	Impuestos Municipales Varios	75,000	152,328	127,328	127,328	25,000	83.6	25,000	83.6
27210	Tasas	17,162,500	16,848,618	8,354,599	10,561,559	8,494,019	49.6	6,287,059	62.7
27300	Multas y Recargos	414,185	-	-	-	-	-	-	-
27500	Gastos Judiciales	31,660,756	32,506,416	22,354,337	30,439,826	10,152,079	68.8	2,066,590	93.6
29100	Ceremonial y Protocolo	5,278,805	3,330,055	-	689,927	3,330,055	-	2,640,128	20.7
29200	Servicios de Vigilancia	2,500,000	1,330,722	193,821	489,860	1,136,901	14.6	840,862	36.8
30000	MATERIALES Y SUMINISTROS	4,773,339,133	3,400,650,050	1,618,081,410	2,607,648,653	1,782,568,640	47.6	793,001,397	76.7
31110	Productos Alimenticios Y Bebidas	252,591,915	272,999,180	90,084,838	169,625,238	182,914,342	33.0	103,373,942	62.1
31500	Madera, Corcho y sus Manufacturas	240,000	100,000	-	100,000	-	-	100,000	-
32100	Hilados y Telas	27,487,581	13,276,997	4,110,529	10,576,776	9,166,468	31.0	2,700,221	79.7
32200	Confecciones Textiles	594,182	1,316,080	299,719	490,116	1,016,361	22.8	825,964	37.2
32310	Prendas de Vestir	42,513,750	56,799,875	14,928,905	23,542,639	41,870,970	26.3	33,257,236	41.4
32320	Materiales y Accesorios para Costura	300,000	300,000	126,086	126,086	173,914	42.0	173,914	42.0
32400	Calzados	951,460	800,000	299,920	299,920	500,080	37.5	500,080	37.5
33100	Productos De Papel Y Cartón	39,614,377	33,045,691	12,532,760	29,000,371	20,512,931	37.9	4,045,320	87.8
33300	Productos de Artes Gráficas	19,769,805	27,008,077	6,439,345	11,077,971	20,568,732	23.8	15,930,106	41.0
33500	Libros, Revistas y Periódicos	-	3,000	-	-	3,000	-	3,000	-
34100	Cueros y Pieles	300,000	300,000	-	-	300,000	-	300,000	-
34300	Artículos de Caucho	300,000	350,000	-	-	350,000	-	350,000	-
34400	Llantas y Cámaras de Aire	12,757,951	9,676,866	808,094	5,276,712	8,868,772	8.4	4,400,154	54.5
35100	Productos Químicos	42,129,374	13,140,600	5,781,365	6,671,572	7,359,235	44.0	6,469,028	50.8
35210	Productos Farmacéuticos y Medicinales Varios	2,284,790,205	1,432,932,492	862,478,726	1,340,075,261	570,453,766	60.2	92,857,231	93.5
35220	Vacunas	373,441,119	-	-	-	-	-	-	-
35230	Antirretrovirales	78,205,278	48,697,176	-	6,697,175	48,697,176	-	42,000,001	13.8
35240	Anticonceptivos	41,290,582	-	-	-	-	-	-	-
35251	Reactivos	386,398,642	323,539,957	143,104,701	216,871,748	180,435,256	44.2	106,668,209	67.0
35252	Reactivos VIH/SIDA	81,857,123	69,264,956	1,432,667	39,227,992	67,832,289	2.1	30,036,964	56.6
35260	Oxígeno Médico	93,872,855	80,420,030	13,576,277	22,074,681	66,843,753	16.9	58,345,349	27.4

ANEXO N° 1
SECRETARÍA DE FINANZAS
ADMINISTRACIÓN PÚBLICA CENTRAL
INSTITUCIÓN 060: SECRETARIA DE ESTADO EN EL DESPACHO DE SALUD (SESAL)
PRESUPUESTO DE EGRESOS POR OBJETO DETALLADO
TERCER TRIMESTRE DE 2025
FONDOS TOTALES
(Cifras en Lempiras)

Objeto	Descripción	Presupuesto Aprobado	Presupuesto Vigente	Ejecutado III Trimestre	Ejecutado Acumulado	Variación Trimestral		Variación Acumulada	
						Vigente / Ejecutado	% de Ejecución	Vigente / Acumulado	% de Ejecución
35270	Vendaje para Fracturas y Otros	36,802,110	31,572,899	9,596,143	23,502,576	21,976,756	30.4	8,070,323	74.4
35400	Insecticidas, Fumigantes y Otros	69,260,000	129,464,000	129,464,000	129,464,000	-	100.0	-	100.0
35500	Tintas, Pinturas y Colorantes	979,346	1,310,741	980,513	980,513	330,228	74.8	330,228	74.8
35610	Gasolina	10,493,423	8,146,830	2,237,634	5,967,963	5,909,196	27.5	2,178,867	73.3
35620	Diesel	56,573,252	54,547,053	17,536,031	35,943,021	37,011,022	32.1	18,604,032	65.9
35630	Kerosén	112,071	112,071	-	-	112,071	-	112,071	-
35640	Gas LPG	2,536,549	1,567,290	85,057	1,313,353	1,652,347	5.4	253,937	83.8
35650	Aceites y Grasas Lubricantes	4,071,529	4,361,687	1,084,444	2,882,054	3,277,243	24.9	1,479,633	66.1
35700	Específicos Veterinarios y Productos Varios para Animales	15,240,483	3,607,628	-	-	3,607,628	-	3,607,628	-
35800	Productos de Material Plástico	17,205,840	16,695,071	4,793,849	11,389,273	11,901,222	28.7	5,305,798	68.2
35910	Productos Explosivos y de Pirotecnia	6,000	-	-	-	-	-	-	-
35920	Productos Fotoquímicos	37,652,744	35,150,108	11,068,397	18,574,057	24,081,711	31.5	16,576,051	52.8
35930	Productos Químicos de Uso Personal	524,620	567,545	198,782	567,479	368,763	35.0	66	100.0
36100	Productos Ferrosos	1,796,144	1,728,497	880,409	1,253,715	848,088	50.9	474,782	72.5
36400	Herramientas Menores	2,237,722	1,727,193	624,780	763,532	1,102,413	36.2	963,661	44.2
36930	Elementos de Ferrería	4,149,393	4,482,192	3,550,905	3,643,132	931,287	79.2	839,060	81.3
37100	Productos De Cemento, Asbesto, Yeso Y Otros	680,000	1,203,139	1,013,116	1,093,097	190,023	84.2	110,042	90.9
37200	Productos de Vidrio	650,771	1,470,771	718,261	788,158	752,510	48.8	682,613	53.6
37400	Productos Abrasivos	222,673	-	-	-	-	-	-	-
37500	Minerales Metalíferos	100,698	-	-	-	-	-	-	-
37800	Piedra, Arcilla Y Arena	705,043	609,568	609,368	609,368	200	100.0	200	100.0
38100	Material De Defensa Y Seguridad	380,302	300,000	-	-	300,000	-	300,000	-
39100	Elementos de Limpieza y Aseo Personal	27,570,577	42,407,916	11,155,981	28,427,774	31,251,935	26.3	13,980,142	67.0
39200	Útiles de Escritorio, Oficina y Enseñanza	19,371,019	17,672,153	3,330,591	9,555,239	14,341,562	18.8	8,116,914	54.1
39300	Útiles y Materiales Eléctricos	10,104,659	8,635,567	4,329,107	5,425,905	4,306,460	50.1	3,209,662	62.8
39400	Utensilios de Cocina y Comedor	8,077,685	3,149,475	1,522,852	2,022,555	1,626,623	48.4	1,126,920	64.2
39510	Instrumental Médico Quirúrgico Menor	25,807,858	30,495,497	3,461,484	7,398,034	27,034,013	11.4	23,097,463	24.3
39520	Instrumental y Material para Laboratorio	55,489,974	60,366,434	25,887,926	42,578,353	34,478,508	42.9	17,788,081	70.5
39530	Material Médico Quirúrgico Menor	254,438,499	158,833,812	42,542,107	108,650,719	116,291,705	26.8	50,183,093	68.4
39540	Otro Instrumental, Accesorios y Material Médico	261,186,705	327,594,477	158,945,044	244,933,396	168,649,433	48.5	82,661,081	74.8
39550	Instrumental Médico Odontológico	5,504,865	3,642,531	1,196,358	2,679,225	2,446,173	32.8	963,306	73.6
39560	Materiales y Suministros Odontológicos	12,552,655	8,673,224	2,934,138	5,473,459	5,739,086	33.8	3,199,765	63.1
39570	Materiales, Accesorios y Suministros para Rehabilitación	2,900,000	10,043,838	2,783,800	3,602,740	7,260,038	27.7	6,441,098	35.9
39600	Repuestos y Accesorios	48,547,725	46,539,866	19,716,514	26,531,704	26,823,352	42.4	20,008,162	57.0
40000	BIENES CAPITALIZABLES	3,185,027,549	2,674,937,335	283,389,424	808,178,538	2,391,547,911	10.6	1,866,758,797	30.2
42110	Muebles Varios de Oficina	10,854,913	20,572,529	3,813,684	7,663,863	16,758,845	18.5	12,908,667	37.3
42120	Equipos Varios de Oficina	1,688,446,073	374,409,837	1,160,099	4,442,802	373,249,738	0.3	369,967,035	1.2
42130	Muebles para Alojamiento Colectivo	45,000	166,750	-	-	166,750	-	-	-
42140	Electrodomésticos	4,910,312	5,769,434	2,270,069	3,458,057	3,499,365	39.3	2,311,377	59.9
42220	Maquinaria y Equipo de Producción Agropecuaria y Forestal	3,351,879	22,795,470	1,108,589	22,404,059	21,686,882	4.9	391,412	98.3
42230	Maquinaria de Industria Manufacturera	-	200,000	111,780	111,780	88,220	55.9	88,220	55.9
42240	Maquinaria y Equipo de Producción de Bienes	-	31,705,000	12,280,741	12,280,741	19,424,259	38.7	19,424,259	38.7
42270	Maquinaria y Equipo de Producción de Servicio (Agua, Luz, Teléfono etc)	340,000	3,739,721	139,720	139,720	3,600,001	3.7	3,600,001	3.7
42310	Equipo de Transporte Terrestre para Personas	26,294,383	54,585,856	5,992,576	12,211,858	48,593,280	11.0	42,373,998	22.4
42330	Embarcaciones Marítimas	-	1,200,000	-	-	1,200,000	-	1,200,000	-
42340	Equipo de Elevación y Tracción	1,988,970	1,923,125	-	-	1,923,125	-	1,923,125	-
42350	Equipo de Transporte Auxiliar	50,000	332,440	43,240	43,240	289,200	13.0	289,200	13.0
42410	Equipo Médico, Sanitario, Hospitalario e Instrumental	99,742,485	579,861,937	32,882,484	108,391,959	546,979,453	5.7	471,469,978	18.7
42420	Equipo de Laboratorio Médico	63,941,578	24,564,476	7,968,466	11,401,360	16,596,010	32.4	13,163,116	46.4
42510	Equipo de Comunicación	1,554,262	10,685,095	315,772	419,070	10,369,323	3.0	10,266,025	3.9

ANEXO N° 1
SECRETARÍA DE FINANZAS
ADMINISTRACIÓN PÚBLICA CENTRAL
INSTITUCIÓN 060: SECRETARIA DE ESTADO EN EL DESPACHO DE SALUD (SESAL)
PRESUPUESTO DE EGRESOS POR OBJETO DETALLADO
TERCER TRIMESTRE DE 2025
FONDOS TOTALES
(Cifras en Lempiras)

Objeto	Descripción	Presupuesto Aprobado	Presupuesto Vigente	Ejecutado III Trimestre	Ejecutado Acumulado	Variación Trimestral		Variación Acumulada	
						Vigente / Ejecutado	% de Ejecución	Vigente / Acumulado	% de Ejecución
42520	Equipo de Señalamiento	265,000	-	-	-	-	-	-	-
42600	Equipos para Computación	37,352,010	48,837,238	8,317,714	13,324,919	40,519,524	17.0	35,512,319	27.3
42710	Muebles y Equipos Educativos	50,000	432,763	-	-	432,763	-	432,763	-
42800	Herramientas Mayores	1,515,000	1,210,946	-	45,946	1,210,946	-	1,165,000	3.8
42900	Equipos para Electrificación (Medidores, Transformadores y Postes)	54,801,783	54,099,844	2,069,509	3,058,373	52,030,335	3.8	51,041,471	5.7
45100	Aplicaciones Informáticas	36,838,096	22,341,086	6,915,323	7,145,358	15,425,763	31.0	15,195,728	32.0
46200	Equipo de Seguridad (Policia)	-	-	-	-	-	-	-	-
47110	Construcciones y Mejoras de Bienes en Dominio Privado	1,085,133,335	1,303,723,893	173,044,072	537,603,778	1,130,679,821	13.3	766,120,115	41.2
47120	Supervisión de Construcciones y Mejoras de Bienes en Dominio Privado	67,552,470	111,779,895	24,955,587	64,031,657	86,824,308	22.3	47,748,238	57.3
50000	TRANSFERENCIAS Y DONACIONES	1,799,639,929	1,829,250,086	331,834,526	1,362,880,130	1,497,415,560	18.1	466,369,956	74.5
51211	Becas Nacionales	135,000,000	127,600,000	37,093,742	103,530,599	90,506,258	29.1	24,069,401	81.1
51212	Becas En El Exterior	9,233,446	2,600,000	393,784	936,304	2,206,216	15.1	1,663,696	36.0
51240	Beneficios Especiales	7,023,520	9,257,850	-	-	9,257,850	-	9,257,850	-
51310	Transferencias Corrientes A Instituciones Sin Fines De Lucro	381,586,998	384,215,704	26,957,751	154,702,892	357,257,953	7.0	229,512,812	40.3
52120	Transferencias Corrientes a Instituciones Descentralizadas	50,491,245	53,373,985	-	50,491,245	53,373,985	-	2,882,740	94.6
52140	Transferencias Corrientes a Universidades	123,550,680	123,550,680	41,986,813	85,907,036	81,563,867	34.0	37,643,644	69.5
52150	Transferencias Corrientes a Empresas Publicas no Financieras	437,013,434	437,013,434	-	437,013,434	437,013,434	-	-	100.0
52170	Transferencias Corrientes a Gobiernos Locales	577,983,209	610,229,670	218,318,662	449,308,362	391,911,008	35.8	160,921,308	73.6
52180	Transferencias Corrientes a Otros Entes del Sector Público	9,500,000	9,500,000	-	9,500,000	9,500,000	-	-	100.0
52270	Donaciones Corrientes a Gobiernos Locales	-	-	-	-	-	-	-	-
53310	Transferencias a Organismos Internacionales - Cuotas Ordinarias	5,332,297	8,983,663	7,083,775	8,565,159	1,899,888	78.9	418,504	95.3
55120	Transferencias de Capital a Instituciones Descentralizadas	62,925,100	62,925,100	-	62,925,100	62,925,100	-	-	100.0
	TOTAL	29,270,660,313	28,917,986,203	7,231,403,822	18,511,117,864	21,686,582,381	25.0	10,406,868,339	64.0

ANEXO N° 1.1
SECRETARÍA DE FINANZAS
ADMINISTRACIÓN PÚBLICA CENTRAL
INSTITUCIÓN 060: SECRETARIA DE ESTADO EN EL DESPACHO DE SALUD (SESAL)
PRESUPUESTO DE EGRESOS POR OBJETO DETALLADO
TERCER TRIMESTRE DE 2025
FONDOS DEL TESORO NACIONAL
(Cifras en Lempiras)

Objeto	Descripción	Presupuesto Aprobado	Presupuesto Vigente	Ejecutado III Trimestre	Ejecutado Acumulado	Variación Trimestral		Variación Acumulada	
						Vigente / Ejecutado	% de Ejecución	Vigente / Acumulado	% de Ejecución
10000	SERVICIOS PERSONALES	16,206,391,002	17,665,758,943	4,002,895,216	11,755,129,160	13,662,863,727	22.7	5,910,629,783	66.5
11100	Sueldos Básicos	10,780,748,651	10,946,305,025	2,755,871,918	7,887,918,115	8,190,433,107	25.2	3,058,386,910	72.1
11400	Adicionales	534,866,692	663,956,965	244,210,089	380,732,718	419,746,876	36.8	283,224,247	57.3
11510	Decimotercer Mes	902,887,466	916,846,132	9,234	9,234	916,836,898	0.0	916,836,898	0.0
11520	Decimocuarto Mes	902,887,466	882,508,776	18,371,241	839,639,029	864,137,535	2.1	42,869,747	95.1
11600	Complementos	802,896,090	699,903,500	236,591,333	586,387,945	463,312,167	33.8	113,515,555	83.8
11710	Contribuciones al Instituto Nacional de Jubilaciones y Pensiones de los Empleados y Funcionarios del Poder Ejecutivo	1,575,927,550	1,599,912,861	371,869,610	1,047,158,560	1,228,043,251	23.2	552,754,301	65.5
11750	Contribuciones para Seguro Social	274,142,362	274,147,790	63,487,608	161,453,910	210,660,182	23.2	112,693,880	58.9
12100	Sueldos Básicos	-	1,135,635,325	233,220,321	542,001,712	902,415,004	20.5	593,633,613	47.7
12200	Jornales	-	-	-	-	-	-	-	-
12300	Adicionales	200,000,000	-	-	-	-	-	-	-
12410	Decimotercer Mes	-	151,467,647	821,025	857,588	150,646,622	0.5	150,610,059	0.6
12420	Decimocuarto Mes	-	95,453,472	20,585,929	66,868,069	74,867,543	21.6	28,585,403	70.1
12550	Contribuciones para Seguro Social	-	43,905,269	5,853,563	10,453,254	38,051,706	13.3	33,452,015	23.8
12910	Contratos Especiales	-	-	-	-	-	-	-	-
14100	Horas Extraordinarias	7,795,677	31,477,133	7,850,143	15,895,613	23,626,990	24.9	15,581,520	50.5
14300	Gastos de Representacion en el Pais	780,000	780,000	200,000	450,000	580,000	25.6	330,000	57.7
16200	Compensaciones	223,459,048	223,459,048	43,953,202	215,303,413	179,505,846	19.7	8,155,635	96.4
20000	SERVICIOS NO PERSONALES	2,449,707,633	2,035,199,966	694,668,151	1,512,712,493	1,340,531,815	34.1	522,487,473	74.3
21110	Suministro De Energía EléCtrica	237,974,905	240,338,721	71,170,191	178,752,133	169,168,530	29.6	61,586,588	74.4
21120	Energía EléCtrica Para Reventa	-	-	-	-	-	-	-	-
21200	Agua	43,783,864	50,230,479	11,677,075	32,318,537	38,553,404	23.2	17,911,942	64.3
21300	Gas	68,955	68,955	-	68,955	68,955	-	-	100.0
21420	Telefonía Fija	7,105,621	7,105,621	1,092,851	2,357,855	6,012,770	15.4	4,747,766	33.2
21430	Telefonía Celular	50,000	-	-	-	-	-	-	-
22100	Alquiler de Edificios, Viviendas y Locales	19,877,760	39,741,750	13,363,729	25,851,727	26,378,021	33.6	13,890,023	65.0
22220	Alquiler de Equipos de Transporte, Tracción y Elevación	1,056,000	430,997	133,332	199,998	297,665	30.9	230,999	46.4
22260	Alquiler de Equipo de Oficina y Muebles	425,600	20,000	-	-	20,000	-	20,000	-
23100	Mantenimiento y Reparación de Edificios y Locales	192,581,234	52,466,088	372,190	1,746,712	52,093,898	0.7	50,719,376	3.3
23200	Mantenimiento y Reparación de Equipos y Medios de Transporte	18,046,420	6,221,369	1,493,730	2,705,396	4,727,639	24.0	3,515,973	43.5
23310	Mantenimiento y Reparación de Equipos y Maquinarias de Producción	2,075,000	165,500	57,912	107,551	223,412	35.0	57,949	65.0
23320	Mantenimiento y Reparación de Equipos de Tracción y Elevación	1,131,000	269,680	-	118,680	269,680	-	151,000	44.0
23330	Mantenimiento y Reparación de Equipos Sanitarios y de Laboratorio	48,518,969	25,586,321	7,142,687	13,287,585	18,443,634	27.9	12,298,736	51.9
23350	Mantenimiento y Reparación de Equipo para Computación	225,000	100,000	86,650	86,650	13,350	86.7	13,350	86.7
23360	Mantenimiento y Reparación de Equipo de Oficina y Muebles	-	-	-	-	-	-	-	-
23370	Mantenimiento y Reparación de Equipos de Comunicación	514,740	-	-	-	-	-	-	-
23390	Mantenimiento y Reparación de Otros Equipos	5,695,048	823,147	-	756,861	823,147	-	66,286	91.9
23400	Mantenimiento y Reparación de Obras Civiles e Instalaciones Varias	-	5,000,000	1,523,877	1,523,877	3,476,123	30.5	3,476,123	30.5
23500	Limpieza, Aseo y Fumigación	261,659,756	203,412,820	51,341,901	112,826,700	152,070,919	25.2	90,586,120	55.5
23600	Mantenimiento de Sistemas Informáticos	1,300,000	292,330	292,330	292,330	-	100.0	-	100.0
24110	Sangres y Componentes	125,452,332	4,935,959	970,000	3,620,679	3,965,959	19.7	1,315,280	73.4
24120	Servicios de Hemodialisis	541,439,288	354,163,790	82,925,264	354,163,790	271,238,526	23.4	-	100.0
24130	Servicios Médicos	752,207,393	851,373,058	378,535,166	643,287,141	472,837,892	44.5	208,085,917	75.6

ANEXO N° 1.1
SECRETARÍA DE FINANZAS
ADMINISTRACIÓN PÚBLICA CENTRAL
INSTITUCIÓN 060: SECRETARIA DE ESTADO EN EL DESPACHO DE SALUD (SESAL)
PRESUPUESTO DE EGRESOS POR OBJETO DETALLADO
TERCER TRIMESTRE DE 2025
FONDOS DEL TESORO NACIONAL
(Cifras en Lempiras)

Objeto	Descripción	Presupuesto Aprobado	Presupuesto Vigente	Ejecutado III Trimestre	Ejecutado Acumulado	Variación Trimestral		Variación Acumulada	
						Vigente / Ejecutado	% de Ejecución	Vigente / Acumulado	% de Ejecución
24200	Estudios, Investigaciones y Análisis de Factibilidad	3,900,000	9,784,696	308,510	9,684,206	9,476,186	3.2	100,490	99.0
24400	Servicios de Contabilidad y Auditoría	1,000,000	4,800,000	-	1,600,000	4,800,000	-	3,200,000	33.3
24500	Servicios de Capacitación	5,000	-	-	-	-	-	-	-
24600	Servicios de Informática y Sistemas Computarizados	23,400	5,093,750	-	38,454	5,093,750	-	5,055,296	0.8
25100	Servicio de Transporte	14,252,829	21,010,751	6,888,144	10,492,764	14,122,607	32.8	10,517,987	49.9
25300	Servicio de Imprenta, Publicaciones y Reproducciones	3,778,008	3,722,276	1,692,464	1,817,746	2,029,812	45.5	1,904,530	48.8
25400	Primas y Gastos de Seguro	2,528,500	913,260	168,000	421,260	745,260	18.4	492,000	46.1
25600	Publicidad y Propaganda	-	1,368,023	68,023	68,023	1,300,001	5.0	1,300,001	5.0
25700	Servicio de Internet	10,165,148	10,065,148	2,605,496	7,128,506	7,459,652	25.9	2,936,642	70.8
25900	Otros Servicios Comerciales y Financieros	400,000	-	-	-	-	-	-	-
26110	Pasajes Nacionales	2,790,772	3,617,503	165,574	1,056,831	3,451,929	4.6	2,560,672	29.2
26120	Pasajes al Exterior	589,464	459,464	-	148,566	459,464	-	310,898	32.3
26210	Viáticos Nacionales	90,844,641	77,708,712	29,562,786	63,604,296	48,145,926	38.0	14,104,416	81.8
26220	Viáticos al Exterior	981,874	1,001,874	10,800	461,810	991,074	1.1	540,064	46.1
27122	Impuesto sobre Bienes Inmuebles	355,366	447,757	437,756	437,756	10,001	97.8	10,001	97.8
27129	Impuestos Municipales Varios	50,000	127,328	127,328	127,328	0	100.0	0	100.0
27210	Tasas	17,100,000	16,496,368	8,215,874	10,422,039	8,280,494	49.8	6,074,329	63.2
27300	Multas y Recargos	414,185	-	-	-	-	-	-	-
27500	Gastos Judiciales	31,660,756	32,506,416	22,354,337	30,439,826	10,152,079	68.8	2,066,590	93.6
29100	Ceremonial y Protocolo	5,278,805	3,330,055	-	689,927	3,330,055	-	2,640,128	20.7
29200	Servicios de Vigilancia	2,400,000	-	-	-	-	-	-	-
30000	MATERIALES Y SUMINISTROS	2,767,759,579	1,532,800,847	652,182,872	1,125,805,289	880,617,975	42.5	406,995,558	73.4
31110	Productos Alimenticios Y Bebidas	251,059,376	261,024,571	85,561,506	163,825,152	175,463,065	32.8	97,199,419	62.8
31500	Madera, Corcho y sus Manufacturas	240,000	100,000	-	-	100,000	-	100,000	-
32100	Hilados y Telas	27,487,581	12,957,617	3,836,149	10,302,396	9,121,468	29.6	2,655,221	79.5
32200	Confecciones Textiles	594,182	1,120,580	299,719	490,116	820,861	26.7	630,464	43.7
32310	Prendas de Vestir	42,513,750	47,811,834	11,615,156	20,088,451	36,196,678	24.3	27,723,383	42.0
32320	Materiales y Accesorios para Costura	300,000	300,000	126,086	126,086	173,914	42.0	173,914	42.0
32400	Calzados	951,460	800,000	299,920	299,920	500,080	37.5	500,080	37.5
33100	Productos De Papel Y Cartón	37,214,377	30,251,081	10,415,380	26,836,494	19,835,701	34.4	3,414,587	88.7
33300	Productos de Artes Gráficas	19,469,805	22,027,763	5,078,832	9,717,458	16,948,931	23.1	12,310,305	44.1
33500	Libros, Revistas y Periódicos	-	3,000	-	-	3,000	-	3,000	-
34100	Cueros y Pieles	300,000	300,000	-	-	300,000	-	300,000	-
34300	Artículos de Caucho	300,000	350,000	-	-	350,000	-	350,000	-
34400	Llantas y Cámaras de Aire	12,607,951	9,478,866	789,061	5,257,680	8,689,805	8.3	4,221,186	55.5
35100	Productos Químicos	42,129,374	10,493,609	5,276,286	6,166,493	5,217,323	50.3	4,327,116	58.8
35210	Productos Farmacéuticos y Medicinales Varios	297,507,664	324,418,476	181,723,227	283,986,142	142,695,249	56.0	40,432,334	87.5
35220	Vacunas	373,441,119	-	-	-	-	-	-	-
35230	Antirretrovirales	78,205,278	6,697,176	-	6,697,175	6,697,176	-	1	100.0
35240	Anticonceptivos	41,290,582	-	-	-	-	-	-	-
35251	Reactivos	386,398,642	111,146,022	49,580,382	93,633,610	61,565,640	44.6	17,512,412	84.2
35252	Reactivos VIH/SIDA	81,857,123	285,660	-	285,660	285,660	-	-	100.0
35260	Oxígeno Médico	93,872,855	18,834,136	5,144,300	6,986,194	13,689,836	27.3	11,847,942	37.1
35270	Vendaje para Fracturas y Otros	36,802,110	26,669,812	6,871,339	20,777,772	19,798,473	25.8	5,892,040	77.9
35400	Insecticidas, Fumigantes y Otros	69,260,000	129,464,000	129,464,000	129,464,000	-	100.0	-	100.0
35500	Tintas, Pinturas y Colorantes	979,346	981,148	650,920	650,920	330,228	66.3	330,228	66.3
35610	Gasolina	10,493,423	7,572,830	2,159,737	5,767,100	5,413,093	28.5	1,805,730	76.2
35620	Diesel	56,453,252	53,633,053	17,403,724	35,810,715	36,229,329	32.4	17,822,338	66.8
35630	Kerosén	112,071	-	-	-	112,071	-	112,071	-
35640	Gas LPG	2,536,549	1,309,487	342,860	1,055,550	1,652,347	26.2	253,937	80.6
35650	Aceites y Grasas Lubricantes	4,071,529	4,341,687	1,074,644	2,872,254	3,267,043	24.8	1,469,433	66.2
35700	Específicos Veterinarios y Productos Varios para Animales	15,240,483	3,607,628	-	-	3,607,628	-	3,607,628	-

ANEXO N° 1.1
SECRETARÍA DE FINANZAS
ADMINISTRACIÓN PÚBLICA CENTRAL
INSTITUCIÓN 060: SECRETARIA DE ESTADO EN EL DESPACHO DE SALUD (SESAL)
PRESUPUESTO DE EGRESOS POR OBJETO DETALLADO
TERCER TRIMESTRE DE 2025
FONDOS DEL TESORO NACIONAL
(Cifras en Lempiras)

Objeto	Descripción	Presupuesto Aprobado	Presupuesto Vigente	Ejecutado III Trimestre	Ejecutado Acumulado	Variación Trimestral		Variación Acumulada	
						Vigente / Ejecutado	% de Ejecución	Vigente / Acumulado	% de Ejecución
35800	Productos de Material Plástico	11,375,072	12,357,223	2,278,769	8,874,193	10,078,454	18.4	3,483,030	71.8
35910	Productos Explosivos y de Pirotecnia	6,000	-	-	-	-	-	-	-
35920	Productos Fotoquímicos	37,652,744	32,324,113	9,799,442	17,305,102	22,524,671	30.3	15,019,011	53.5
35930	Productos Químicos de Uso Personal	524,620	368,763	-	368,697	368,763	-	66	100.0
36100	Productos Ferrosos	1,796,144	1,547,535	699,447	1,072,753	848,088	45.2	474,782	69.3
36400	Herramientas Menores	2,137,722	1,332,443	472,030	472,030	860,413	35.4	860,413	35.4
36930	Elementos de Ferretería	4,149,393	2,269,037	1,337,750	1,429,977	931,287	59.0	839,060	63.0
37100	Productos De Cemento, Asbesto, Yeso Y Otros	680,000	689,919	499,896	579,877	190,023	72.5	110,042	84.0
37200	Productos de Vidrio	650,771	1,470,771	718,261	788,158	752,510	48.8	682,613	53.6
37400	Productos Abrasivos	222,673	-	-	-	-	-	-	-
37500	Minerales Metalíferos	100,698	-	-	-	-	-	-	-
37800	Piedra, Arcilla Y Arena	705,043	609,568	609,368	609,368	200	100.0	200	100.0
38100	Material De Defensa Y Seguridad	380,302	300,000	-	-	300,000	-	300,000	-
39100	Elementos de Limpieza y Aseo Personal	27,570,577	40,099,678	9,455,709	26,698,187	30,643,969	23.6	13,401,491	66.6
39200	Útiles de Escritorio, Oficina y Enseñanza	14,307,313	13,289,673	2,501,611	8,697,904	10,788,062	18.8	4,591,769	65.4
39300	Útiles y Materiales Eléctricos	10,104,659	7,142,531	2,926,079	4,022,877	4,216,452	41.0	3,119,654	56.3
39400	Utensilios de Cocina y Comedor	8,077,685	2,605,371	1,513,704	2,010,964	1,091,667	58.1	594,407	77.2
39510	Instrumental Médico Quirúrgico Menor	25,807,858	27,262,331	1,187,854	5,092,766	26,074,477	4.4	22,169,565	18.7
39520	Instrumental y Material para Laboratorio	55,489,974	18,519,342	8,141,764	16,499,803	10,377,578	44.0	2,019,539	89.1
39530	Material Médico Quirúrgico Menor	254,438,499	34,132,284	10,227,001	22,018,353	23,905,283	30.0	12,113,931	64.5
39540	Otro Instrumental, Accesorios y Material Médico	261,186,705	200,379,046	65,803,446	149,559,335	134,575,600	32.8	50,819,711	74.6
39550	Instrumental Médico Odontológico	5,504,865	3,296,149	896,392	2,379,260	2,399,757	27.2	916,889	72.2
39560	Materiales y Suministros Odontológicos	12,552,655	7,214,410	2,517,999	5,057,320	4,696,411	34.9	2,157,090	70.1
39570	Materiales, Accesorios y Suministros para Rehabilitación	100,000	1,818,940	647,000	1,465,940	1,171,940	35.6	353,000	80.6
39600	Repuestos y Accesorios	48,547,725	37,679,613	12,921,843	19,705,087	24,757,770	34.3	17,974,526	52.3
40000	BIENES CAPITALIZABLES	274,377,906	658,735,346	75,472,629	378,719,952	583,262,717	11.5	280,015,394	57.5
42110	Muebles Varios de Oficina	10,854,913	17,501,529	2,891,071	5,449,477	14,610,458	16.5	12,052,052	31.1
42120	Equipos Varios de Oficina	13,365,385	11,022,229	934,178	4,216,881	10,088,051	8.5	6,805,348	38.3
42130	Muebles para Alojamiento Colectivo	45,000	166,750	-	-	166,750	-	166,750	-
42140	Electrodomésticos	4,810,312	5,444,434	2,053,064	3,241,052	3,391,370	37.7	2,203,382	59.5
42220	Maquinaria y Equipo de Producción Agropecuaria y Forestal	3,351,879	22,795,470	1,108,589	22,404,059	21,686,882	4.9	391,412	98.3
42230	Maquinaria de Industria Manufacturera	-	200,000	111,780	111,780	88,220	55.9	88,220	55.9
42240	Maquinaria y Equipo de Producción de Bienes	-	31,705,000	12,280,741	12,280,741	19,424,259	38.7	19,424,259	38.7
42270	Maquinaria y Equipo de Producción de Servicio (Agua, Luz, Teléfono etc)	340,000	3,739,721	139,720	139,720	3,600,001	3.7	3,600,001	3.7
42310	Equipo de Transporte Terrestre para Personas	26,294,383	45,492,856	5,136,494	7,648,336	40,356,362	11.3	37,844,520	16.8
42340	Equipo de Elevación y Tracción	1,988,970	1,623,125	-	-	1,623,125	-	1,623,125	-
42350	Equipo de Transporte Auxiliar	50,000	332,440	43,240	43,240	289,200	13.0	289,200	13.0
42410	Equipo Médico, Sanitario, Hospitalario e Instrumental	99,458,995	218,378,962	31,425,491	106,143,196	186,953,471	14.4	112,235,766	48.6
42420	Equipo de Laboratorio Médico	56,502,958	23,658,306	7,968,466	11,401,360	15,689,840	33.7	12,256,946	48.2
42510	Equipo de Comunicación	1,454,262	9,869,095	315,772	392,776	9,553,323	3.2	9,476,319	4.0
42520	Equipo de Señalamiento	265,000	-	-	-	-	-	-	-
42600	Equipos para Computación	30,477,439	43,347,667	8,050,794	13,019,310	35,296,873	18.6	30,328,357	30.0
42710	Muebles y Equipos Educativos	50,000	432,763	-	-	432,763	-	432,763	-
42800	Herramientas Mayores	1,515,000	1,210,946	-	45,946	1,210,946	-	1,165,000	3.8
42900	Equipos para Electrificación (Medidores, Transformadores y Postes)	1,440,523	12,661,224	937,337	937,337	11,723,887	7.4	11,723,887	7.4
45100	Aplicaciones Informáticas	1,700,047	2,188,237	559,786	599,571	1,628,451	25.6	1,588,666	27.4
46200	Equipo de Seguridad (Policía)	-	-	-	-	-	-	-	-
47110	Construcciones y Mejoras de Bienes en Dominio Privado	20,412,840	195,179,526	1,516,106	178,860,106	193,663,420	0.8	16,319,420	91.6

ANEXO N° 1.1
SECRETARÍA DE FINANZAS
ADMINISTRACIÓN PÚBLICA CENTRAL
INSTITUCIÓN 060: SECRETARIA DE ESTADO EN EL DESPACHO DE SALUD (SESAL)
PRESUPUESTO DE EGRESOS POR OBJETO DETALLADO
TERCER TRIMESTRE DE 2025
FONDOS DEL TESORO NACIONAL
(Cifras en Lempiras)

Objeto	Descripción	Presupuesto Aprobado	Presupuesto Vigente	Ejecutado III Trimestre	Ejecutado Acumulado	Variación Trimestral		Variación Acumulada	
						Vigente / Ejecutado	% de Ejecución	Vigente / Acumulado	% de Ejecución
47120	Supervisión de Construcciones y Mejoras de Bienes en Dominio Privado	-	11,785,066	-	11,785,066	11,785,066	-	0	100.0
50000	TRANSFERENCIAS Y DONACIONES	1,782,106,793	1,825,750,396	331,834,526	1,362,880,130	1,493,915,870	18.2	462,870,266	74.6
51211	Becas Nacionales	125,000,000	127,500,000	37,093,742	103,530,599	90,406,258	29.1	23,969,401	81.2
51212	Becas En El Exterior	5,000,000	2,500,000	393,784	936,304	2,106,216	15.8	1,563,696	37.5
51240	Beneficios Especiales	7,023,520	9,257,850	-	-	9,257,850	-	9,257,850	-
51310	Transferencias Corrientes A Instituciones Sin Fines De Lucro	378,287,308	380,916,014	26,957,751	154,702,892	353,958,263	7.1	226,213,122	40.6
52120	Transferencias Corrientes a Instituciones Descentralizadas	50,491,245	53,373,985	-	50,491,245	53,373,985	-	2,882,740	94.6
52140	Transferencias Corrientes a Universidades	123,550,680	123,550,680	41,986,813	85,907,036	81,563,867	34.0	37,643,644	69.5
52150	Transferencias Corrientes a Empresas Publicas no Financieras	437,013,434	437,013,434	-	437,013,434	437,013,434	-	-	100.0
52170	Transferencias Corrientes a Gobiernos Locales	577,983,209	610,229,670	218,318,662	449,308,362	391,911,008	35.8	160,921,308	73.6
52180	Transferencias Corrientes a Otros Entes del Sector Público	9,500,000	9,500,000	-	9,500,000	9,500,000	-	-	100.0
52270	Donaciones Corrientes a Gobiernos Locales	-	-	-	-	-	-	-	-
53310	Transferencias a Organismos Internacionales - Cuotas Ordinarias	5,332,297	8,983,663	7,083,775	8,565,159	1,899,888	78.9	418,504	95.3
55120	Transferencias de Capital a Instituciones Descentralizadas	62,925,100	62,925,100	-	62,925,100	62,925,100	-	-	100.0
	TOTAL	23,480,342,913	23,718,245,498	5,757,053,393	16,135,247,024	17,961,192,105	24.3	7,582,998,474	68.0

ANEXO N° 1.2
SECRETARÍA DE FINANZAS
ADMINISTRACIÓN PÚBLICA CENTRAL
INSTITUCIÓN 060: SECRETARIA DE ESTADO EN EL DESPACHO DE SALUD (SESAL)
PRESUPUESTO DE EGRESOS POR OBJETO DETALLADO
TERCER TRIMESTRE DE 2025
FONDOS DE RECURSOS PROPIOS
(Cifras en Lempiras)

Objeto	Descripción	Presupuesto Aprobado	Presupuesto Vigente	Ejecutado III Trimestre	Ejecutado Acumulado	Variación Trimestral		Variación Acumulada	
						Vigente / Ejecutado	% de Ejecución	Vigente / Acumulado	% de Ejecución
20000	SERVICIOS NO PERSONALES	93,413,785	27,602,857	22,570,953	22,570,953	5,031,904	81.77	5,031,904	81.77
22100	Alquiler de Edificios, Viviendas y Locales	-	673,951	391,036	391,036	282,915	58.0	282,915	58.0
22210	Alquiler de Equipos y Maquinarias de Producción	-	464,208	464,208	464,208	-	100.0	-	100.0
22260	Alquiler de Equipo de Oficina y Muebles	-	144,106	144,106	144,106	-	100.0	-	100.0
22900	Otros Alquileres	-	171,581	171,581	171,581	-	100.0	-	100.0
23100	Mantenimiento y Reparación de Edificios y Locales	92,913,785	7,465,235	6,286,083	6,286,083	1,179,152	84.2	1,179,152	84.2
23200	Mantenimiento y Reparación de Equipos y Medios de Transporte	-	2,266,805	2,087,489	2,087,489	179,316	92.1	179,316	92.1
23310	Mantenimiento y Reparación de Equipos y Maquinarias de Producción	-	150,636	150,636	150,636	-	100.0	-	100.0
23330	Mantenimiento y Reparación de Equipos Sanitarios y de Laboratorio	-	907,222	907,222	907,222	-	100.0	-	100.0
23360	Mantenimiento y Reparación de Equipo de Oficina y Muebles	-	1,499,452	1,499,452	1,499,452	-	100.0	-	100.0
23390	Mantenimiento y Reparación de Otros Equipos	-	1,753,788	1,554,495	1,554,495	199,293	88.6	199,293	88.6
23400	Mantenimiento y Reparación de Obras Civiles e Instalaciones Varias	-	1,381,491	1,381,491	1,381,491	-	100.0	-	100.0
23500	Limpieza, Aseo y Fumigación	-	1,614,731	1,107,986	1,107,986	506,745	68.6	506,745	68.6
24130	Servicios Médicos	300,000	544,950	338,650	338,650	206,300	62.1	206,300	62.1
25100	Servicio de Transporte	-	2,727,022	1,986,002	1,986,002	741,020	72.8	741,020	72.8
25300	Servicio de Imprenta, Publicaciones y Reproducciones	-	691,380	691,380	691,380	-	100.0	-	100.0
25500	Comisiones y Gastos Bancarios	-	142,998	142,998	142,998	-	100.0	-	100.0
25900	Otros Servicios Comerciales y Financieros	200,000	183,050	-	-	183,050	-	183,050	-
26210	Viáticos Nacionales	-	4,185,529	3,266,138	3,266,138	919,391	78.0	919,391	78.0
29200	Servicios de Vigilancia	-	634,722	-	-	634,722	-	634,722	-
30000	MATERIALES Y SUMINISTROS	9,500,000	75,310,928	43,899,680	43,899,680	31,411,248	58.29	31,411,248	58.29
31110	Productos Alimenticios Y Bebidas	-	2,701,945	1,542,984	1,542,984	1,158,961	57.1	1,158,961	57.1
32100	Hilados y Telas	-	274,380	274,380	274,380	-	100.0	-	100.0
32200	Confecciones Textiles	-	195,500	-	-	195,500	-	195,500	-
33100	Productos De Papel Y Cartón	2,400,000	2,613,610	2,074,090	2,074,090	539,520	79.4	539,520	79.4
33300	Productos de Artes Gráficas	300,000	1,580,513	1,360,513	1,360,513	220,000	86.1	220,000	86.1
35100	Productos Químicos	-	1,003,775	505,079	505,079	498,696	50.3	498,696	50.3
35210	Productos Farmacéuticos y Medicinales Varios	4,000,000	5,578,551	4,095,526	4,095,526	1,483,025	73.4	1,483,025	73.4
35251	Reactivos	-	10,285,962	6,533,002	6,533,002	3,752,960	63.5	3,752,960	63.5
35252	Reactivos VIH/SIDA	-	158,930	158,930	158,930	-	100.0	-	100.0
35260	Oxígeno Médico	-	4,694,707	540,771	540,771	4,153,936	11.5	4,153,936	11.5
35270	Vendaje para Fracturas y Otros	-	164,300	164,300	164,300	-	100.0	-	100.0
35500	Tintas, Pinturas y Colorantes	-	329,593	329,593	329,593	-	100.0	-	100.0
35640	Gas LPG	-	257,803	257,803	257,803	-	100.0	-	100.0
35800	Productos de Material Plástico	-	2,515,080	2,515,080	2,515,080	-	100.0	-	100.0
35920	Productos Fotoquímicos	-	238,395	238,395	238,395	-	100.0	-	100.0
35930	Productos Químicos de Uso Personal	-	198,782	198,782	198,782	-	100.0	-	100.0
36100	Productos Ferrosos	-	180,962	180,962	180,962	-	100.0	-	100.0
36400	Herramientas Menores	-	152,750	152,750	152,750	-	100.0	-	100.0
36930	Elementos de Ferrería	-	2,213,155	2,213,155	2,213,155	-	100.0	-	100.0
37100	Productos De Cemento, Asbesto, Yeso Y Otros	-	513,220	513,220	513,220	-	100.0	-	100.0
39100	Elementos de Limpieza y Aseo Personal	-	2,273,238	1,695,292	1,695,292	577,946	74.6	577,946	74.6
39200	Útiles de Escritorio, Oficina y Enseñanza	-	1,225,574	765,028	765,028	460,546	62.4	460,546	62.4
39300	Útiles y Materiales Eléctricos	-	1,493,036	1,403,028	1,403,028	90,008	94.0	90,008	94.0
39400	Utensilios de Cocina y Comedor	-	530,104	-	-	530,104	-	530,104	-

ANEXO N° 1.2
SECRETARÍA DE FINANZAS
ADMINISTRACIÓN PÚBLICA CENTRAL
INSTITUCIÓN 060: SECRETARIA DE ESTADO EN EL DESPACHO DE SALUD (SESAL)
PRESUPUESTO DE EGRESOS POR OBJETO DETALLADO
TERCER TRIMESTRE DE 2025
FONDOS DE RECURSOS PROPIOS
(Cifras en Lempiras)

Objeto	Descripción	Presupuesto Aprobado	Presupuesto Vigente	Ejecutado III Trimestre	Ejecutado Acumulado	Variación Trimestral		Variación Acumulada	
						Vigente / Ejecutado	% de Ejecución	Vigente / Acumulado	% de Ejecución
39510	Instrumental Médico Quirúrgico Menor	-	1,251,169	868,059	868,059	383,110	69.4	383,110	69.4
39520	Instrumental y Material para Laboratorio	-	2,019,553	925,046	925,046	1,094,507	45.8	1,094,507	45.8
39530	Material Médico Quirúrgico Menor	-	5,459,456	2,895,840	2,895,840	2,563,616	53.0	2,563,616	53.0
39540	Otro Instrumental, Accesorios y Material Médico	-	10,539,014	4,652,040	4,652,040	5,886,974	44.1	5,886,974	44.1
39560	Materiales y Suministros Odontológicos	-	315,320	315,320	315,320	-	100.0	-	100.0
39570	Materiales, Accesorios y Suministros para Rehabilitación	2,800,000	6,054,898	-	-	6,054,898	-	6,054,898	-
39600	Repuestos y Accesorios	-	8,297,653	6,530,712	6,530,712	1,766,941	78.7	1,766,941	78.7
TOTAL		102,913,785	102,913,785	66,470,633	66,470,633	36,443,152	64.59	36,443,152	64.59

ANEXO N° 1.3
SECRETARÍA DE FINANZAS
ADMINISTRACIÓN PÚBLICA CENTRAL
INSTITUCIÓN 060: SECRETARIA DE ESTADO EN EL DESPACHO DE SALUD (SESAL)
PRESUPUESTO DE EGRESOS POR OBJETO DETALLADO
TERCER TRIMESTRE DE 2025
FONDOS DE DONACIONES INTERNAS
(Cifras en Lempiras)

Objeto	Descripción	Presupuesto Aprobado	Presupuesto Vigente	Ejecutado III Trimestre	Ejecutado Acumulado	Variación Trimestral		Variación Acumulada	
						Vigente / Ejecutado	% de Ejecución	Vigente / Acumulado	% de Ejecución
20000	SERVICIOS NO PERSONALES	-	85,884,158	42,942,079	42,942,079	42,942,079	50.00	42,942,079	50.00
24130	Servicios Médicos	-	85,884,158	42,942,079	42,942,079	42,942,079	50.0	42,942,079	50.0
	TOTAL	-	85,884,158	42,942,079	42,942,079	42,942,079	50.00	42,942,079	50.00

ANEXO N° 1.4
SECRETARÍA DE FINANZAS
ADMINISTRACIÓN PÚBLICA CENTRAL
INSTITUCIÓN 060: SECRETARÍA DE ESTADO EN EL DESPACHO DE SALUD (SESAL)
PRESUPUESTO DE EGRESOS POR OBJETO DETALLADO
TERCER TRIMESTRE DE 2025
FONDOS EXTERNOS
(Cifras en Lempiras)

Objeto	Descripción	Presupuesto Aprobado	Presupuesto Vigente	Ejecutado III Trimestre	Ejecutado Acumulado	Variación Trimestral		Variación Acumulada	
						Vigente / Ejecutado	% de Ejecución	Vigente / Acumulado	% de Ejecución
20000	SERVICIOS NO PERSONALES	763,141,282	1,198,702,808	235,022,064	399,055,858	963,680,744	19.6	799,646,951	33.3
21110	Suministro De Energía EléCtrica	820,875	970,875	154,775	427,428	816,100	15.9	543,447	44.0
21200	Agua	75,000	85,000	2,692	11,970	82,308	3.2	73,030	14.1
21420	Telefonía Fija	18,000	18,000	3,937	11,134	14,063	21.9	6,866	61.9
22100	Alquiler de Edificios, Viviendas y Locales	4,307,584	5,750,634	1,452,829	4,441,075	4,297,805	25.3	1,309,559	77.2
22260	Alquiler de Equipo de Oficina y Muebles	132,000	237,000	31,235	162,519	205,765	13.2	74,481	68.6
22270	Alquiler de Equipos de Comunicación	-	49,500	12,650	12,650	36,850	25.6	36,850	25.6
23100	Mantenimiento y Reparación de Edificios y Locales	391,639,337	315,252,733	160,588	160,588	315,092,145	0.1	315,092,145	0.1
23200	Mantenimiento y Reparación de Equipos y Medios de Transporte	500,000	1,060,000	49,767	176,060	1,010,233	4.7	883,940	16.6
23350	Mantenimiento y Reparación de Equipo para Computación	100,000	100,000	-	-	100,000	-	100,000	-
23360	Mantenimiento y Reparación de Equipo de Oficina y Muebles	-	150,000	6,900	6,900	143,100	4.6	143,100	4.6
23400	Mantenimiento y Reparación de Obras Cíviles e Instalaciones Varias	-	2,221,200	2,065,356	2,176,298	155,844	93.0	44,902	98.0
23500	Limpieza, Aseo y Fumigación	-	45,650	1,200	7,099	44,450	2.6	38,551	15.6
24110	Sangres y Componentes	-	119,816,373	30,788,912	65,863,818	89,027,461	25.7	53,952,555	55.0
24120	Servicios de Hemodialisis	183,370,338	284,831,959	100,333,952	100,333,952	184,498,007	35.2	184,498,007	35.2
24130	Servicios Médicos	59,339,860	47,898,710	7,715,544	27,447,335	40,183,166	16.1	20,451,375	57.3
24200	Estudios, Investigaciones y Análisis de Factibilidad	54,273,771	275,784,960	57,266,538	132,701,910	218,518,422	20.8	143,083,050	48.1
24300	Servicios Jurídicos	1,125,000	1,985,490	735,660	928,947	1,249,830	37.1	1,056,543	46.8
24400	Servicios de Contabilidad y Auditoría	2,185,000	9,767,000	3,470,599	3,470,599	6,296,401	35.5	6,296,401	35.5
24500	Servicios de Capacitación	2,812,494	885,000	156,252	457,930	728,748	17.7	427,070	51.7
24600	Servicios de Informática y Sistemas Computarizados	750,000	2,393,000	802,103	1,201,306	1,590,897	33.5	1,191,694	50.2
24710	Servicios De Consultoría De Gestión Administrativa Y Financiera	44,056,062	59,625,501	15,203,011	37,847,973	44,422,490	25.5	21,777,528	63.5
24720	Servicios de Consultoría de Monitoreo y Evaluación	5,050,000	2,990,000	599,436	1,726,308	2,390,564	20.0	1,263,692	57.7
25100	Servicio de Transporte	-	25,516,500	7,563,317	8,723,149	17,953,183	29.6	16,793,351	34.2
25200	Servicio de Almacenamiento	-	190,404	39,727	160,626	150,677	20.9	29,778	84.4
25300	Servicio de Imprenta, Publicaciones y Reproducciones	4,070,000	16,804,800	43,741	331,811	16,761,059	0.3	16,472,989	2.0
25400	Primas y Gastos de Seguro	114,000	186,400	-	-	186,400	-	186,400	-
25600	Publicidad y Propaganda	2,712,500	415,000	88,780	88,780	326,220	21.4	326,220	21.4
25700	Servicio de Internet	422,000	540,000	103,993	331,093	436,007	19.3	208,907	61.3
25900	Otros Servicios Comerciales y Financieros	-	110,000	176	63,174	109,824	0.2	46,826	57.4
26110	Pasajes Nacionales	682,000	1,239,100	64,627	210,090	1,174,473	5.2	1,029,010	17.0
26120	Pasajes al Exterior	-	60,294	-	60,294	60,294	-	-	100.0
26210	Viáticos Nacionales	4,397,961	20,468,889	5,771,221	8,851,399	14,697,668	28.2	11,617,490	43.2
26220	Viáticos al Exterior	-	179,586	-	32,261	179,586	-	147,325	18.0
27129	Impuestos Municipales Varios	25,000	25,000	-	-	25,000	-	25,000	-
27210	Tasas	62,500	352,250	138,725	139,521	213,525	39.4	212,729	39.6
29200	Servicios de Vigilancia	100,000	696,000	193,821	489,860	502,179	27.8	206,140	70.4
30000	MATERIALES Y SUMINISTROS	1,996,079,554	1,792,538,275	921,998,858	1,437,943,684	870,539,417	51.4	354,594,591	80.2
31110	Productos Alimenticios Y Bebidas	1,532,539	9,272,664	2,980,348	4,257,101	6,292,316	32.1	5,015,563	45.9
32100	Hilados y Telas	-	45,000	-	-	45,000	-	45,000	-
32310	Prendas de Vestir	-	8,988,041	3,313,749	3,454,188	5,674,292	36.9	5,533,853	38.4
33100	Productos De Papel Y Cartón	-	181,000	43,291	89,787	137,709	23.9	91,213	49.6
33300	Productos de Artes Gráficas	-	3,399,801	-	-	3,399,801	-	3,399,801	-
34400	Llantas y Cámaras de Aire	150,000	198,000	19,033	19,033	178,968	9.6	178,968	9.6
35100	Productos Químicos	-	1,643,216	-	-	1,643,216	-	1,643,216	-
35210	Productos Farmacéuticos y Medicinales Varios	1,983,282,541	1,102,935,465	676,659,973	1,051,993,593	426,275,492	61.4	50,941,872	95.4
35230	Antirretrovirales	-	42,000,000	-	-	42,000,000	-	42,000,000	-
35251	Reactivos	-	202,107,973	86,991,317	116,705,136	115,116,656	43.0	85,402,837	57.7
35252	Reactivos VIH/SIDA	-	68,820,366	1,273,737	38,783,402	67,546,629	1.9	30,036,964	56.4

ANEXO N° 1.4
SECRETARÍA DE FINANZAS
ADMINISTRACIÓN PÚBLICA CENTRAL
INSTITUCIÓN 060: SECRETARIA DE ESTADO EN EL DESPACHO DE SALUD (SESAL)
PRESUPUESTO DE EGRESOS POR OBJETO DETALLADO
TERCER TRIMESTRE DE 2025
FONDOS EXTERNOS
(Cifras en Lempiras)

Objeto	Descripción	Presupuesto Aprobado	Presupuesto Vigente	Ejecutado III Trimestre	Ejecutado Acumulado	Variación Trimestral		Variación Acumulada	
						Vigente / Ejecutado	% de Ejecución	Vigente / Acumulado	% de Ejecución
35260	Oxígeno Médico	-	56,891,187	7,891,206	14,547,716	48,999,981	13.9	42,343,471	25.6
35270	Vendaje para Fracturas y Otros	-	4,738,787	2,560,505	2,560,505	2,178,283	54.0	2,178,283	54.0
35610	Gasolina	-	574,000	77,898	200,862	496,102	13.6	373,138	35.0
35620	Diesel	120,000	914,000	132,307	132,307	781,693	14.5	781,693	14.5
35650	Aceites y Grasas Lubricantes	-	20,000	9,800	9,800	10,200	49.0	10,200	49.0
35800	Productos de Material Plástico	5,830,768	1,822,768	-	-	1,822,768	-	1,822,768	-
35920	Productos Fotoquímicos	-	2,587,600	1,030,560	1,030,560	1,557,040	39.8	1,557,040	39.8
36400	Herramientas Menores	100,000	242,000	-	138,752	242,000	-	103,248	57.3
39100	Elementos de Limpieza y Aseo Personal	-	35,000	4,979	34,295	30,021	14.2	705	98.0
39200	Útiles de Escritorio, Oficina y Enseñanza	5,063,706	3,156,906	63,952	92,308	3,092,954	2.0	3,064,598	2.9
39400	Utensilios de Cocina y Comedor	-	14,000	9,148	11,591	4,852	65.3	2,409	82.8
39510	Instrumental Médico Quirúrgico Menor	-	1,981,997	1,405,571	1,437,209	576,426	70.9	544,788	72.5
39520	Instrumental y Material para Laboratorio	-	39,827,539	16,821,117	25,153,503	23,006,422	42.2	14,674,036	63.2
39530	Material Médico Quirúrgico Menor	-	119,242,072	29,419,267	83,736,526	89,822,805	24.7	35,505,546	70.2
39540	Otro Instrumental, Accesorios y Material Médico	-	116,676,417	88,489,558	90,722,021	28,186,859	75.8	25,954,396	77.8
39550	Instrumental Médico Odontológico	-	346,382	299,966	299,966	46,416	86.6	46,416	86.6
39560	Materiales y Suministros Odontológicos	-	1,143,494	100,819	100,819	1,042,675	8.8	1,042,675	8.8
39570	Materiales, Accesorios y Suministros para Rehabilitación	-	2,170,000	2,136,800	2,136,800	33,200	98.5	33,200	98.5
39600	Repuestos y Accesorios	-	562,600	263,959	295,906	298,641	46.9	266,694	52.6
40000	BIENES CAPITALIZABLES	2,910,649,643	2,016,201,989	207,916,795	429,458,586	1,808,285,194	10.3	1,586,743,403	21.3
42110	Muebles Varios de Oficina	-	3,071,000	922,613	2,214,385	2,148,387	30.0	856,615	72.1
42120	Equipos Varios de Oficina	1,675,080,688	363,387,608	225,921	225,921	363,161,687	0.1	363,161,687	0.1
42140	Electrodomésticos	100,000	325,000	217,005	217,005	107,995	66.8	107,995	66.8
42310	Equipo de Transporte Terrestre para Personas	-	9,093,000	856,082	4,563,522	8,236,918	9.4	4,529,478	50.2
42330	Embarcaciones Marítimas	-	1,200,000	-	-	1,200,000	-	1,200,000	-
42340	Equipo de Elevación y Tracción	-	300,000	-	-	300,000	-	300,000	-
4240	Equipo Médico, Sanitario, Hospitalario e Instrumental	283,490	361,482,975	1,456,993	2,248,764	360,025,982	0.4	359,234,211	0.6
42420	Equipo de Laboratorio Médico	7,438,620	906,170	-	-	906,170	-	906,170	-
42510	Equipo de Comunicación	100,000	816,000	-	26,294	816,000	-	789,706	3.2
42600	Equipos para Computación	6,874,571	5,489,571	266,920	305,610	5,222,651	4.9	5,183,961	5.6
42900	Equipos para Electrificación (Medidores, Transformadores y Postes)	53,361,260	41,438,620	1,132,172	2,121,036	40,306,448	2.7	39,317,584	5.1
45100	Aplicaciones Informáticas	35,138,049	20,152,849	6,355,537	6,545,787	13,797,312	31.5	13,607,062	32.5
47110	Construcciones y Mejoras de Bienes en Dominio Privado	1,064,720,495	1,108,544,367	171,527,966	358,743,672	937,016,401	15.5	749,800,695	32.4
47120	Supervisión de Construcciones y Mejoras de Bienes en Dominio Privado	67,552,470	99,994,829	24,955,587	52,246,591	75,039,242	25.0	47,748,238	52.2
50000	TRANSFERENCIAS Y DONACIONES	17,533,136	3,499,690	-	-	3,499,690	-	3,499,690	-
51211	Becas Nacionales	10,000,000	100,000	-	-	100,000	-	100,000	-
51212	Becas En El Exterior	4,233,446	100,000	-	-	100,000	-	100,000	-
51310	Transferencias Corrientes A Instituciones Sin Fines De Lucro	3,299,690	3,299,690	-	-	3,299,690	-	3,299,690	-
TOTAL		5,687,403,615	5,010,942,762	1,364,937,717	2,266,458,128	3,646,005,045	27.2	2,744,484,634	45.2

ANEXO N° 2
SECRETARÍA DE FINANZAS
ADMINISTRACIÓN PÚBLICA CENTRAL
INSTITUCIÓN 060: SECRETARÍA DE ESTADO EN EL DESPACHO DE SALUD (SESAL)
PRESUPUESTO DE EGRESOS POR PROGRAMA Y GRUPO DE GASTO
TERCER TRIMESTRE DE 2025
TOTAL FONDOS
(Cifras en Lempiras)

Programa	Grupo	Descripción	Presupuesto Aprobado	Presupuesto Vigente	Ejecutado III Trimestre	Ejecutado Acumulado	Variación Trimestral		Variación Acumulada	
							Vigente / Ejecutado	% de Ejecución	Vigente / Acumulado	% de Ejecución
1		ACTIVIDADES CENTRALES	3,669,128,771	2,746,461,014	377,043,741	1,304,914,987	2,369,417,273	13.7	1,441,546,028	47.5
	10000	SERVICIOS PERSONALES	1,240,728,480	1,315,914,874	296,796,729	876,533,400	1,019,118,145	22.6	439,381,474	66.6
	20000	SERVICIOS NO PERSONALES	570,469,443	552,033,977	53,261,886	105,192,248	498,772,091	9.6	446,841,729	19.1
	30000	MATERIALES Y SUMINISTROS	51,054,934	51,878,278	4,996,254	14,155,654	46,882,024	9.6	37,722,624	27.3
	40000	BIENES CAPITALIZABLES	1,702,859,888	719,207,230	2,984,558	267,901,845	716,222,672	0.4	451,305,385	37.2
	50000	TRANSFERENCIAS Y DONACIONES	104,016,026	107,426,655	19,004,315	41,131,839	88,422,340	17.7	66,294,816	38.3
18		RECTORIA DE SALUD	1,171,094,281	962,214,413	165,427,528	478,942,179	796,786,885	17.2	483,272,234	49.8
	10000	SERVICIOS PERSONALES	714,781,327	574,372,711	124,563,913	365,885,188	449,808,798	21.7	208,487,523	63.7
	20000	SERVICIOS NO PERSONALES	180,595,293	76,156,387	4,897,700	9,019,983	71,258,687	6.4	67,136,404	11.8
	30000	MATERIALES Y SUMINISTROS	229,178,021	224,332,177	33,282,662	97,165,561	191,049,515	14.8	127,166,616	43.3
	40000	BIENES CAPITALIZABLES	46,444,689	87,055,238	2,683,253	6,871,446	84,371,985	3.1	80,183,792	7.9
	50000	TRANSFERENCIAS Y DONACIONES	94,951	297,900	-	-	297,900	-	297,900	-
19		PROVISION DE SERVICIOS DE SALUD DEL PRIMER NIVEL DE ATENCION	7,100,619,970	7,498,298,088	1,938,635,070	5,063,134,439	5,559,663,018	25.9	2,435,163,649	67.5
	10000	SERVICIOS PERSONALES	5,045,496,449	5,740,467,749	1,311,330,408	3,834,799,523	4,429,137,341	22.8	1,905,668,226	66.8
	20000	SERVICIOS NO PERSONALES	502,511,417	532,307,082	169,373,348	371,082,181	362,933,734	31.8	161,224,901	69.7
	30000	MATERIALES Y SUMINISTROS	720,446,974	373,922,170	215,238,587	305,994,529	158,683,583	57.6	67,927,641	81.8
	40000	BIENES CAPITALIZABLES	206,508,199	190,915,087	22,079,426	59,655,205	168,835,661	11.6	131,259,882	31.2
	50000	TRANSFERENCIAS Y DONACIONES	625,656,931	660,686,000	220,613,301	491,603,001	440,072,699	33.4	169,082,999	74.4
20		PROVISION DE SERVICIOS DE SALUD DEL SEGUNDO NIVEL DE ATENCION (SERVICIOS HOSPITALARIOS)	16,655,836,832	17,034,149,489	4,708,310,671	11,027,789,445	12,325,838,818	27.6	6,006,360,044	64.7
	10000	SERVICIOS PERSONALES	9,205,384,746	10,035,003,609	2,270,204,166	6,677,911,049	7,764,799,443	22.6	3,357,092,560	66.5
	20000	SERVICIOS NO PERSONALES	2,052,686,547	2,186,892,343	767,670,313	1,491,986,971	1,419,222,030	35.1	694,905,372	68.2
	30000	MATERIALES Y SUMINISTROS	3,772,659,204	2,750,517,425	1,364,563,907	2,190,332,909	1,385,953,518	49.6	560,184,516	79.6
	40000	BIENES CAPITALIZABLES	1,229,214,773	1,677,759,780	255,642,187	473,750,041	1,422,117,593	15.2	1,204,009,739	28.2
	50000	TRANSFERENCIAS Y DONACIONES	395,891,562	383,976,332	50,230,098	193,808,476	333,746,234	13.1	190,167,856	50.5
99		TRANSFERENCIAS	673,980,459	676,863,199	41,986,813	636,336,815	634,876,386	6.2	40,526,384	94.0
	50000	TRANSFERENCIAS Y DONACIONES	673,980,459	676,863,199	41,986,813	636,336,815	634,876,386	6.2	40,526,384	94.0
TOTAL			29,270,660,313	28,917,986,203	7,231,403,822	18,511,117,864	21,686,582,381	25.0	10,406,868,339	64.0

ANEXO N° 3
SECRETARÍA DE FINANZAS
ADMINISTRACIÓN PÚBLICA CENTRAL
INSTITUCIÓN 060: SECRETARÍA DE ESTADO EN EL DESPACHO DE SALUD (SESAL)
MODIFICACIONES PRESUPUESTARIAS
TERCER TRIMESTRE DE 2025
(Cifras en Lempiras)

No.	Descripción de Modificación	Aumentos		Disminuciones		Monto		Numero de Documento FMP - 05	Justificación
		Externos	Total	Externos	Totales	Externos	Total		
127	Creación de espacio presupuestario con proyecto	74,994,881.00	74,994,881.00	-	-	74,994,881.00	74,994,881.00	71	La SEFIN autoriza la presente modificación presupuestaria en atención a la solicitud presentada por la Secretaría de Estado en el Despacho de Salud (SESAL), mediante Oficio No.3554-SS-2025 de fecha 14 de julio de 2025, orientada a disminuir el espacio presupuestario del Proyecto 33 denominado Programa de Construcción y Equipamiento de Tres Hospitales (Tegucigalpa, San Pedro Sula y Roatán) Para el Fortalecimiento de la Red Hospitalaria en Honduras, Contrato de Préstamo 5790/BL-HO, que permita la creación del espacio presupuestario para la ejecución del Proyecto 32 Respuesta Inmediata de Salud Pública para Contener y Controlar el Coronavirus (COVID-19) y Mitigar su Efecto en la Prestación de Servicios en Honduras (RISP-HO-2), Contrato de Préstamo 4713/BL-HO.
127	Creación de espacio presupuestario con proyecto	1,440,450.00	1,440,450.00	-	-	1,440,450.00	1,440,450.00	77	La SEFIN autoriza la presente modificación presupuestaria en atención a la solicitud presentada por la Secretaría de Estado en el Despacho de Salud (SESAL), mediante Oficio No.3639-SS-2025, orientada a disminuir el espacio presupuestario del Proyecto 33 denominado Programa de Construcción y Equipamiento de Tres Hospitales (Tegucigalpa, San Pedro Sula y Roatán) Para el Fortalecimiento de la Red Hospitalaria en Honduras, Contrato de Préstamo 5790/BL-HO, que permita la creación del espacio presupuestario para la ejecución del Proyecto 32 Respuesta Inmediata de Salud Pública para Contener y Controlar el Coronavirus (COVID-19) y Mitigar su Efecto en la Prestación de Servicios en Honduras (RISP-HO-2), Contrato de Préstamo 4713/BL-HO.
127	Creación de espacio presupuestario con proyecto	570,000.00	570,000.00	-	-	570,000.00	570,000.00	84	La SEFIN autoriza la presente modificación presupuestaria en atención a la solicitud presentada por la Secretaría de Estado en el Despacho de Salud (SESAL), mediante Oficio No.4102-SS-2025, orientada a disminuir el espacio presupuestario aprobado por el Congreso Nacional para el Ejercicio Fiscal 2025 en el Programa de Actividades Centrales, que permita la creación del espacio presupuestario del Proyecto 32 denominado Respuesta Inmediata de Salud Pública para Contener y Controlar el Coronavirus (COVID-19) y Mitigar su Efecto en la Prestación de Servicios en Honduras (RISP-HO-2), bajo el Componente 005 Administración del Programa en el marco del Convenio de Préstamo BID 4713/BL-HO, con el objetivo de completar la disponibilidad presupuestaria para hacer efectivo el pago de viáticos nacionales a favor del personal que está realizando giras de trabajo de seguimiento y supervisión de procesos para el fortalecimiento del primer y segundo nivel de atención en diferentes Establecimientos de Salud por parte de la Dirección General de Redes Integradas de Servicios de Salud (DGRISS).
212	Disminución de espacio presupuestario	-	-	570,000.00	570,000.00	-	570,000.00	83	La SEFIN autoriza la presente modificación presupuestaria en atención a la solicitud presentada por la Secretaría de Estado en el Despacho de Salud (SESAL), mediante Oficio No.4102-SS-2025, orientada a disminuir el espacio presupuestario aprobado por el Congreso Nacional para el Ejercicio Fiscal 2025 en el Programa de Actividades Centrales, que permita la creación del espacio presupuestario del Proyecto 32 denominado Respuesta Inmediata de Salud Pública para Contener y Controlar el Coronavirus (COVID-19) y Mitigar su Efecto en la Prestación de Servicios en Honduras (RISP-HO-2), bajo el Componente 005 Administración del Programa en el marco del Convenio de Préstamo BID 4713/BL-HO, con el objetivo de completar la disponibilidad presupuestaria para hacer efectivo el pago de viáticos nacionales a favor del personal que está realizando giras de trabajo de seguimiento y supervisión de procesos para el fortalecimiento del primer y segundo nivel de atención en diferentes Establecimientos de Salud por parte de la Dirección General de Redes Integradas de Servicios de Salud (DGRISS).
213	Disminución de espacio presupuestario con proyecto	-	-	74,994,881.00	74,994,881.00	-	74,994,881.00	70	La SEFIN autoriza la presente modificación presupuestaria en atención a la solicitud presentada por la Secretaría de Estado en el Despacho de Salud (SESAL), mediante Oficio No.3554-SS-2025 de fecha 14 de julio de 2025, orientada a disminuir el espacio presupuestario del Proyecto 33 denominado Programa de Construcción y Equipamiento de Tres Hospitales (Tegucigalpa, San Pedro Sula y Roatán) Para el Fortalecimiento de la Red Hospitalaria en Honduras, Contrato de Préstamo 5790/BL-HO, que permita la creación del espacio presupuestario para la ejecución del Proyecto 32 Respuesta Inmediata de Salud Pública para Contener y Controlar el Coronavirus (COVID-19) y Mitigar su Efecto en la Prestación de Servicios en Honduras (RISP-HO-2), Contrato de Préstamo 4713/BL-HO.
213	Disminución de espacio presupuestario con proyecto	-	-	1,440,450.00	1,440,450.00	-	1,440,450.00	76	La SEFIN autoriza la presente modificación presupuestaria en atención a la solicitud presentada por la Secretaría de Estado en el Despacho de Salud (SESAL), mediante Oficio No.3639-SS-2025, orientada a disminuir el espacio presupuestario del Proyecto 33 denominado Programa de Construcción y Equipamiento de Tres Hospitales (Tegucigalpa, San Pedro Sula y Roatán) Para el Fortalecimiento de la Red Hospitalaria en Honduras, Contrato de Préstamo 5790/BL-HO, que permita la creación del espacio presupuestario para la ejecución del Proyecto 32 Respuesta Inmediata de Salud Pública para Contener y Controlar el Coronavirus (COVID-19) y Mitigar su Efecto en la Prestación de Servicios en Honduras (RISP-HO-2), Contrato de Préstamo 4713/BL-HO.
TOTAL		77,005,331	77,005,331	77,005,331	77,005,331	-	-		

ANEXO N° 4
SECRETARÍA DE FINANZAS
Subsecretaría de Crédito e Inversión Públicas - Dirección General de Inversiones Públicas
INSTITUCIÓN OIG: SECRETARÍA DE ESTADO EN EL DESPACHO DE SALUD (SESAL)
PLAN DE INVERSIÓN PÚBLICA, EJECUCIÓN FINANCIERA AL III TRIMESTRE, 2025
Cifras en Lemprás

No. Proy.	Institución/ Programa o Proyecto	Convenio	Presupuesto Aprobado			Presupuesto Vigente			Ejecutado III Trimestre			Ejecutado Anual (Devengado)			Compromiso Aprobado					
			Fondos Nacionales	Fondos Externos	Total	Fondos Nacionales	Fondos Externos	Total	Fondos Nacionales	Fondos Externos	Total	% Ejecución (Dev./Vig)	Fondos Nacionales	Fondos Externos	Total	% Ejecución (Comp./Vig)				
8	Inversión Productiva		6,351,810.0	3,289,750,046.0	3,276,101,856.0	10,148,926.0	2,056,665,480.0	2,066,814,406.0	644,348.0	311,050,925.6	311,695,273.6	19%	644,348.0	658,392,390.1	658,036,798.1	32%	688,627.4	800,263,539.5	800,952,166.9	39%
8	OIG - Secretaría de Salud		6,351,810.0	3,289,750,046.0	3,276,101,856.0	10,148,926.0	2,056,665,480.0	2,066,814,406.0	644,348.0	311,050,925.6	311,695,273.6	19%	644,348.0	658,392,390.1	658,036,798.1	32%	688,627.4	800,263,539.5	800,952,166.9	39%
1	APOYO AL SISTEMA INTEGRAL DE PROTECCIÓN SOCIAL 5008/BL-HO	5008/BL-HO		45,357,049.0	45,357,049.0		40,457,049.0	40,457,049.0		8,098,840.5	8,098,840.5	20%		22,187,898.9	22,187,898.9	55%		26,099,293.7	26,099,293.7	65%
1	TOTAL APOYO AL SISTEMA INTEGRAL DE PROTECCIÓN SOCIAL 5008/BL-HO			45,357,049.0	45,357,049.0		40,457,049.0	40,457,049.0		8,098,840.5	8,098,840.5	20%		22,187,898.9	22,187,898.9	55%		26,099,293.7	26,099,293.7	65%
2	CONSTRUCCIÓN Y EQUIPAMIENTO DEL EDIFICIO ADMINISTRATIVO Y DEL LABORATORIO NACIONAL DE VIGILANCIA (LNV) DE LA SALUD EN TEGUCIGALPA, FRANCISCO MORAZÁN	Acuerdo Donación No 1660400	6,351,810.0	106,317,132.0	112,668,942.0	10,148,926.0	106,317,132.0	116,466,058.0	644,348.0	-	644,348.0	1%	644,348.0	25,253,296.1	25,897,644.1	22%	688,627.4	25,253,296.1	25,941,923.5	22%
2	TOTAL CONSTRUCCIÓN Y EQUIPAMIENTO DEL EDIFICIO ADMINISTRATIVO Y DEL LABORATORIO NACIONAL DE VIGILANCIA (LNV) DE LA SALUD EN TEGUCIGALPA, FRANCISCO MORAZÁN		6,351,810.0	106,317,132.0	112,668,942.0	10,148,926.0	106,317,132.0	116,466,058.0	644,348.0	-	644,348.0	1%	644,348.0	25,253,296.1	25,897,644.1	22%	688,627.4	25,253,296.1	25,941,923.5	22%
3	FORTALECIMIENTO DEL PROGRAMA DE TRASPLANTES RENALES Y SERVICIOS CONEXOS HOSPITALARIOS			290,112,603.0	290,112,603.0		-	-		-	-	0%		-	-	0%		-	-	0%
3	TOTAL FORTALECIMIENTO DEL PROGRAMA DE TRASPLANTES RENALES Y SERVICIOS CONEXOS HOSPITALARIOS (€ 35.8 MILLONES)			290,112,603.0	290,112,603.0		-	-		-	-	0%		-	-	0%		-	-	0%
4	PROCESO DE CONSTRUCCIÓN Y EQUIPAMIENTO DE TRES HOSPITALES (TEGUCIGALPA, SAN PEDRO SULA Y ROATÁN) PARA EL FORTALECIMIENTO DE LA RED HOSPITALARIA EN HONDURAS	BID 5790/BL-HO		1,020,492,553.0	1,020,492,553.0		331,236,052.0	331,236,052.0		47,586,848.0	47,586,848.0	14%		92,309,857.9	92,309,857.9	28%		144,492,858.2	144,492,858.2	44%
4	TOTAL PROGRAMA DE CONSTRUCCIÓN Y EQUIPAMIENTO DE TRES HOSPITALES (TEGUCIGALPA, SAN PEDRO SULA Y ROATÁN) PARA EL FORTALECIMIENTO DE LA RED HOSPITALARIA EN HONDURAS			1,020,492,553.0	1,020,492,553.0		331,236,052.0	331,236,052.0		47,586,848.0	47,586,848.0	14%		92,309,857.9	92,309,857.9	28%		144,492,858.2	144,492,858.2	44%
5	PROGRAMA DE DISEÑO, CONSTRUCCIÓN Y EQUIPAMIENTO DEL NUEVO HOSPITAL EN LAS CIUDADES DE CHOLUTECA Y TOCOA COMO APOYO A LA RED HOSPITALARIA DE LA REPUBLICA DE HONDURAS	BCIE-2329		1,485,722,612.0	-		1,196,400,341.0	1,196,400,341.0		168,885,507.1	168,885,507.1	33%		367,401,508.9	367,401,508.9	72%		369,236,614.4	369,236,614.4	72%
5	TOTAL PROGRAMA DE DISEÑO, CONSTRUCCIÓN Y EQUIPAMIENTO DEL NUEVO HOSPITAL EN LAS CIUDADES DE CHOLUTECA Y TOCOA COMO APOYO A LA RED HOSPITALARIA DE LA REPUBLICA DE HONDURAS			1,485,722,612.0	1,485,722,612.0		1,196,400,341.0	1,196,400,341.0		168,885,507.1	168,885,507.1	33%		367,401,508.9	367,401,508.9	72%		369,236,614.4	369,236,614.4	72%
6	PROYECTO DE SERVICIOS ESENCIALES DE SALUD Y PREPARACIÓN ANTE EMERGENCIAS	TF08564-HN		14,381,332.0	14,381,332.0		336,000.0	336,000.0		-	-	0%		-	-	0%		-	-	0%
6	TF0C1861			74,931,699.0	74,931,699.0		120,776,949.0	120,776,949.0		36,889,724.2	36,889,724.2	31%		56,917,681.9	56,917,681.9	47%		66,906,642.1	66,906,642.1	55%
6	IDA 7142-HN			26,380,875.0	26,380,875.0		-	-		-	-	0%		-	-	0%		-	-	0%
6	TOTAL PROYECTO DE SERVICIOS ESENCIALES DE SALUD Y PREPARACIÓN ANTE EMERGENCIAS			115,693,906.0	115,693,906.0		121,112,949.0	121,112,949.0		36,889,724.2	36,889,724.2	30%		56,917,681.9	56,917,681.9	47%		66,906,642.1	66,906,642.1	55%
7	PROYECTO HONDURAS - INICIATIVA REGIONAL DE ELIMINACIÓN DE LA MALARIA (IREM EN Mesoamérica y República Dominicana)	GRT/MM-17339-40-HO		22,000,000.0	22,000,000.0		12,580,000.0	12,580,000.0		3,339,709.7	3,339,709.7	27%		3,339,709.7	3,339,709.7	27%		3,650,959.7	3,650,959.7	29%
7	TOTAL PROYECTO HONDURAS - INICIATIVA REGIONAL DE ELIMINACIÓN DE LA MALARIA (IREM EN Mesoamérica y República Dominicana)			22,000,000.0	22,000,000.0		12,580,000.0	12,580,000.0		3,339,709.7	3,339,709.7	27%		3,339,709.7	3,339,709.7	27%		3,650,959.7	3,650,959.7	29%
8	RESPUESTA INMEDIATA DE SALUD PÚBLICA PARA CONTENER Y CONTROLAR EL CORONAVIRUS (COVID-19) Y MITIGAR SU EFECTO EN LA PRESTACIÓN DE SERVICIOS EN HONDURAS (RISP-HO-2)	BID 4713/BL-HO		184,054,191.0	184,054,191.0		248,561,957.0	248,561,957.0		46,250,296.1	46,250,296.1	19%		90,982,436.7	90,982,436.7	37%		164,623,875.2	164,623,875.2	66%
8	TOTAL RESPUESTA INMEDIATA DE SALUD PÚBLICA PARA CONTENER Y CONTROLAR EL CORONAVIRUS (COVID-19) Y MITIGAR SU EFECTO EN LA PRESTACIÓN DE SERVICIOS EN HONDURAS (RISP-HO-2)			184,054,191.0	184,054,191.0		248,561,957.0	248,561,957.0		46,250,296.1	46,250,296.1	19%		90,982,436.7	90,982,436.7	37%		164,623,875.2	164,623,875.2	66%
	Inversión Social		5,225,933,253.0	2,150,861,015.0	7,376,614,268.0	3,897,196,179.0	1,748,961,097.0	5,097,167,276.0	1,151,170,188.3	898,009,802.9	2,097,179,912.2	40%	2,463,919,215.0	1,347,991,641.8	3,811,305,156.8	76%	2,571,003,688.3	1,387,527,305.5	3,958,530,991.8	79%
	OIG - Secretaría de Salud		5,225,933,253.0	2,150,861,015.0	7,376,614,268.0	3,897,196,179.0	1,748,961,097.0	5,097,167,276.0	1,151,170,188.3	898,009,802.9	2,097,179,912.2	40%	2,463,919,215.0	1,347,991,641.8	3,811,305,156.8	76%	2,571,003,688.3	1,387,527,305.5	3,958,530,991.8	79%
	ARTICULACIÓN, ARMONIZACIÓN Y COBERTURA DE SERVICIOS DE SALUD		530,476,975.0	-	530,476,975.0	12,060,000.0	-	12,060,000.0	-	-	-	0%	-	-	-	0%	-	-	-	0%
	TOTAL ARTICULACIÓN, ARMONIZACIÓN Y COBERTURA DE SERVICIOS DE SALUD		530,476,975.0	-	530,476,975.0	12,060,000.0	-	12,060,000.0	-	-	-	0%	-	-	-	0%	-	-	-	0%
	ATENCIÓN A ENFERMEDADES NO TRANSMISIBLES PRIORIZADAS		93,452,861.0	-	93,452,861.0	86,903,425.0	883,494.0	87,786,919.0	28,653,135.8	141,122.5	28,794,258.3	33%	51,800,439.0	351,122.5	52,151,561.5	59%	51,800,439.0	404,439.0	52,204,878.0	59%
	TOTAL ATENCIÓN A ENFERMEDADES NO TRANSMISIBLES PRIORIZADAS		93,452,861.0	-	93,452,861.0	86,903,425.0	883,494.0	87,786,919.0	28,653,135.8	141,122.5	28,794,258.3	33%	51,800,439.0	351,122.5	52,151,561.5	59%	51,800,439.0	404,439.0	52,204,878.0	59%
	ATENCIÓN A ENFERMEDADES TRANSMISIBLES PRIORIZADAS		366,515,423.0	-	366,515,423.0	101,843,640.0	1,435,922.0	103,279,562.0	32,136,207.4	407,560.1	32,543,767.6	32%	57,080,701.5	557,560.1	57,638,261.6	56%	57,080,701.5	817,560.1	57,898,261.6	56%
	TOTAL ATENCIÓN A ENFERMEDADES TRANSMISIBLES PRIORIZADAS		366,515,423.0	-	366,515,423.0	101,843,640.0	1,435,922.0	103,279,562.0	32,136,207.4	407,560.1	32,543,767.6	32%	57,080,701.5	557,560.1	57,638,261.6	56%	57,080,701.5	817,560.1	57,898,261.6	56%
	ATENCIÓN A GRUPOS PRIORIZADOS		193,721,873.0	-	193,721,873.0	183,718,462.0	2,132,970.0	185,851,432.0	94,309,069.8	114,700.0	94,423,769.8	51%	142,672,908.8	318,770.0	142,991,678.8	77%	142,672,908.3	492,652.0	143,168,738.3	77%
	TOTAL ATENCIÓN A GRUPOS PRIORIZADOS		193,721,873.0	-	193,721,873.0	183,718,462.0	2,132,970.0	185,851,432.0	94,309,069.8	114,700.0	94,423,769.8	51%	142,672,908.8	318,770.0	142,991,678.8	77%	142,672,908.3	492,652.0	143,168,738.3	77%
	ATENCIÓN A GRUPOS Y ENFERMEDADES NO PRIORIZADAS		121,367,852.0	-	121,367,852.0	83,782,043.0	18,297,460.0	102,079,503.0	23,236,795.8	2,923,019.8	26,159,815.6	26%	48,904,189.0	15,312,375.3	64,216,564.2	63%	49,331,749.6	15,507,232.0	64,838,981.6	64%
	TOTAL ATENCIÓN A GRUPOS Y ENFERMEDADES NO PRIORIZADAS		121,367,852.0	-	121,367,852.0	83,782,043.0	18,297,460.0	102,079,503.0	23,236,795.8	2,923,019.8	26,159,815.6	26%	48,904,189.0	15,312,375.3	64,216,564.2	63%	49,331,749.6	15,507,232.0	64,838,981.6	64%
	ATENCIÓNES INTEGRALES PRIORIZADAS POR COVID-19		29,930,982.0	-	29,930,982.0	-	-	-	-	-	-	0%	-	-	-	0%	-	-	-	0%
	TOTAL ATENCIÓNES INTEGRALES PRIORIZADAS POR COVID-19		29,930,982.0	-	29,930,982.0	-	-	-	-	-	-	0%	-	-	-	0%	-	-	-	0%
	DIRECCIÓN Y COORDINACIÓN		1,339,428,593.0	-	1,339,428,593.0	1,153,529,981.0	214,731,229.0	1,368,261,210.0	403,182,789.5	101,317,522.8	504,500,312.3	3%	872,738,850.8	118,930,071.0	991,668,921.8	72%	881,349,408.6	119,280,069.0	1,000,629,477.6	73%
	TOTAL DIRECCIÓN Y COORDINACIÓN		1,339,428,593.0	-	1,339,428,593.0	1,153,529,981.0	214,731,229.0	1,368,261,210.0	403,182,789.5	101,317,522.8	504,500,312.3	3%	872,738,850.8	118,930,071.0	991,668,921.8	72%	881,349,408.6	119,280,069.0	1,000,629,477.6	73%
	DIRECCIÓN Y COORDINACIÓN DE RIESGO POBLACIONAL		112,948,321.0	-	112,948,321.0	9,589,078.0	119,151,376.0	128,740,454.0	362,250.0	9,574,900.5	9,937,150.5	8%	9,589,076.9	47,084,565.5	56,673,642.3	44%	9,589,076.9	47,084,565.5	56,673,642.3	44%

ANEXO N° 4
SECRETARÍA DE FINANZAS
Subsecretaría de Crédito e Inversión Pública - Dirección General de Inversiones Públicas
INSTITUCIÓN OJO: SECRETARÍA DE ESTADO EN EL DESPACHO DE SALUD (SESAL)
PLAN DE INVERSIÓN PÚBLICA, EJECUCIÓN FINANCIERA AL III TRIMESTRE, 2025
Cifras en Lempias

No. Proy.	Institución/ Programa o Proyecto	Convenio	Presupuesto Aprobado			Presupuesto Vigente			Ejecutado III Trimestre			Ejecutado Anual (Devengado)			Compromiso Aprobado					
			Fondos Nacionales	Fondos Externos	Total	Fondos Nacionales	Fondos Externos	Total	Fondos Nacionales	Fondos Externos	Total	% Ejecución (Dev./Vig)	Fondos Nacionales	Fondos Externos	Total	% Ejecución (Comp./Vig)				
8	Inversión Productiva		6,351,810.0	3,269,750,046.0	3,276,101,856.0	10,148,926.0	2,056,665,480.0	2,066,814,406.0	644,348.0	311,050,925.6	311,695,273.6	15%	644,348.0	658,392,390.1	658,036,738.1	32%	688,627.4	800,263,539.5	800,952,166.9	39%
	Total DIRECCIÓN Y COORDINACIÓN DE RIESGO POBLACIONAL		112,948,321.0	-	112,948,321.0	9,589,078.0	119,151,376.0	128,740,454.0	362,250.0	9,937,150.5	9,937,150.5	8%	9,589,078.9	47,084,565.5	56,673,642.3	44%	9,589,078.9	47,084,565.5	56,673,642.3	44%
	DIRECCIÓN Y COORDINACIÓN SUPERIOR		-	-	-	60,818.0	60,818.0	60,818.0	60,817.4	60,817.4	60,817.4	100%	60,817.4	60,817.4	60,817.4	100%	60,817.4	60,817.4	60,817.4	100%
	Total DIRECCIÓN Y COORDINACIÓN SUPERIOR		-	-	-	60,818.0	60,818.0	60,818.0	60,817.4	60,817.4	60,817.4	100%	60,817.4	60,817.4	60,817.4	100%	60,817.4	60,817.4	60,817.4	100%
	INTERVENCIONES DE PREVENCIÓN DE SALUD		362,881,225.0	-	362,881,225.0	199,024,097.0	4,250,722.0	203,274,819.0	61,319,690.6	2,108,286.9	63,427,977.5	31%	172,500,530.7	2,733,101.4	175,233,632.1	86%	173,986,342.0	3,681,177.4	177,667,519.4	87%
	Total INTERVENCIONES DE PREVENCIÓN DE SALUD		362,881,225.0	-	362,881,225.0	199,024,097.0	4,250,722.0	203,274,819.0	61,319,690.6	2,108,286.9	63,427,977.5	31%	172,500,530.7	2,733,101.4	175,233,632.1	86%	173,986,342.0	3,681,177.4	177,667,519.4	87%
	INTERVENCIONES DE PROMOCIÓN DE LA SALUD		223,868,129.0	-	223,868,129.0	260,142,889.0	2,691,348.0	262,844,237.0	71,175,067.1	454,570.0	71,629,637.1	27%	198,133,368.2	454,570.0	198,587,938.2	76%	200,948,235.1	1,207,067.1	202,155,302.2	77%
	Total INTERVENCIONES DE PROMOCIÓN DE LA SALUD		223,868,129.0	-	223,868,129.0	260,142,889.0	2,691,348.0	262,844,237.0	71,175,067.1	454,570.0	71,629,637.1	27%	198,133,368.2	454,570.0	198,587,938.2	76%	200,948,235.1	1,207,067.1	202,155,302.2	77%
	PREVENCIÓN, ATENCIÓN Y CONTROL DE EMERGENCIAS EPIDEMIOLÓGICAS		3,000,000.0	-	3,000,000.0	3,000,000.0	-	3,000,000.0	-	-	-	0%	3,000,000.0	-	3,000,000.0	100%	3,000,000.0	-	3,000,000.0	100%
	Total PREVENCIÓN, ATENCIÓN Y CONTROL DE EMERGENCIAS EPIDEMIOLÓGICAS		3,000,000.0	-	3,000,000.0	3,000,000.0	-	3,000,000.0	-	-	-	0%	3,000,000.0	-	3,000,000.0	100%	3,000,000.0	-	3,000,000.0	100%
	RECTORÍA DE SALUD EN LAS REGIONES SANITARIAS		1,472,352.0	-	1,472,352.0	55,484.0	85,300.0	140,784.0	27,421.5	84,392.0	111,813.5	79%	27,421.5	84,392.0	111,813.5	79%	55,483.2	84,392.0	139,875.2	99%
	Total RECTORÍA DE SALUD EN LAS REGIONES SANITARIAS		1,472,352.0	-	1,472,352.0	55,484.0	85,300.0	140,784.0	27,421.5	84,392.0	111,813.5	79%	27,421.5	84,392.0	111,813.5	79%	55,483.2	84,392.0	139,875.2	99%
	REDUCCIÓN DE LA POBREZA Y DE LA MALNUTRICIÓN/EUROSAN DELL-SESAL		-	-	-	-	2,087,133.0	2,087,133.0	-	-	-	1%	-	27,135.6	27,135.6	1%	-	27,135.6	27,135.6	1%
	Total REDUCCIÓN DE LA POBREZA Y DE LA MALNUTRICIÓN/EUROSAN DELL-SESAL		-	-	-	-	2,087,133.0	2,087,133.0	-	-	-	1%	-	27,135.6	27,135.6	1%	-	27,135.6	27,135.6	1%
	SERVICIOS ADMINISTRATIVOS Y CONTABLES		85,149,652.0	3,299,690.0	88,449,342.0	85,149,652.0	3,299,690.0	88,449,342.0	11,920,540.0	-	11,920,540.0	13%	23,066,680.0	-	23,066,680.0	26%	23,066,680.0	-	23,066,680.0	26%
	Total SERVICIOS ADMINISTRATIVOS Y CONTABLES		85,149,652.0	3,299,690.0	88,449,342.0	85,149,652.0	3,299,690.0	88,449,342.0	11,920,540.0	-	11,920,540.0	13%	23,066,680.0	-	23,066,680.0	26%	23,066,680.0	-	23,066,680.0	26%
	SERVICIOS DE CONSULTA EXTERNA NO PRIORIZADA		352,039,451.0	2,147,361,325.0	2,499,400,776.0	398,225,684.0	1,083,642,686.0	1,481,868,370.0	114,867,522.9	633,574,304.4	748,441,827.3	51%	385,060,623.3	958,958,125.4	1,344,018,748.6	91%	393,820,843.8	961,968,525.7	1,355,789,369.5	91%
	Total SERVICIOS DE CONSULTA EXTERNA NO PRIORIZADA		352,039,451.0	2,147,361,325.0	2,499,400,776.0	398,225,684.0	1,083,642,686.0	1,481,868,370.0	114,867,522.9	633,574,304.4	748,441,827.3	51%	385,060,623.3	958,958,125.4	1,344,018,748.6	91%	393,820,843.8	961,968,525.7	1,355,789,369.5	91%
	SERVICIOS DE CONSULTA EXTERNA PRIORIZADA		166,152,823.0	-	166,152,823.0	194,529,304.0	31,716,667.0	226,245,971.0	138,470,698.5	10,570,745.3	149,041,443.9	66%	154,512,645.5	16,978,834.5	171,491,480.0	76%	164,752,976.7	18,500,763.5	183,253,740.2	81%
	Total SERVICIOS DE CONSULTA EXTERNA PRIORIZADA		166,152,823.0	-	166,152,823.0	194,529,304.0	31,716,667.0	226,245,971.0	138,470,698.5	10,570,745.3	149,041,443.9	66%	154,512,645.5	16,978,834.5	171,491,480.0	76%	164,752,976.7	18,500,763.5	183,253,740.2	81%
	SERVICIOS DE HOSPITALIZACIÓN NO PRIORIZADA		187,034,949.0	-	187,034,949.0	103,792,303.0	15,646,900.0	119,439,203.0	40,377,007.6	5,780,537.1	46,157,544.6	39%	60,896,662.5	12,765,780.4	73,662,442.9	62%	71,061,417.5	14,230,709.9	85,292,127.4	71%
	Total SERVICIOS DE HOSPITALIZACIÓN NO PRIORIZADA		187,034,949.0	-	187,034,949.0	103,792,303.0	15,646,900.0	119,439,203.0	40,377,007.6	5,780,537.1	46,157,544.6	39%	60,896,662.5	12,765,780.4	73,662,442.9	62%	71,061,417.5	14,230,709.9	85,292,127.4	71%
	SERVICIOS DE HOSPITALIZACIÓN PRIORIZADA		833,369,786.0	-	833,369,786.0	361,451,887.0	229,458,441.0	590,910,328.0	114,528,742.5	108,625,767.9	223,154,510.4	38%	246,585,844.6	160,118,628.5	406,704,473.1	69%	303,257,722.8	188,844,247.8	492,101,970.6	83%
	Total SERVICIOS DE HOSPITALIZACIÓN PRIORIZADA		833,369,786.0	-	833,369,786.0	361,451,887.0	229,458,441.0	590,910,328.0	114,528,742.5	108,625,767.9	223,154,510.4	38%	246,585,844.6	160,118,628.5	406,704,473.1	69%	303,257,722.8	188,844,247.8	492,101,970.6	83%
	SERVICIOS DE NORMALIZACIÓN		-	-	-	-	-	-	-	-	0%	-	-	-	0%	-	-	-	0%	
	Total SERVICIOS DE NORMALIZACIÓN		-	-	-	-	-	-	-	-	0%	-	-	-	0%	-	-	-	0%	
	SERVICIOS DE SALUD DE EMERGENCIA		151,981,389.0	-	151,981,389.0	37,637,609.0	20,179,759.0	57,817,368.0	13,152,391.1	10,250,294.5	23,402,685.6	40%	27,422,230.4	12,661,966.2	40,084,196.7	69%	32,606,653.0	15,128,753.6	47,735,406.5	83%
	Total SERVICIOS DE SALUD DE EMERGENCIA		151,981,389.0	-	151,981,389.0	37,637,609.0	20,179,759.0	57,817,368.0	13,152,391.1	10,250,294.5	23,402,685.6	40%	27,422,230.4	12,661,966.2	40,084,196.7	69%	32,606,653.0	15,128,753.6	47,735,406.5	83%
	SERVICIOS HOSPITALARIOS PRIORIZADOS PARA LA COVID-19		64,792,421.0	-	64,792,421.0	9,058,697.0	270,000.0	9,328,697.0	3,390,040.8	54,943.5	3,444,984.3	37%	6,219,099.8	54,943.5	6,274,043.3	67%	8,917,927.8	268,015.5	9,185,943.2	98%
	Total SERVICIOS HOSPITALARIOS PRIORIZADOS PARA LA COVID-19		64,792,421.0	-	64,792,421.0	9,058,697.0	270,000.0	9,328,697.0	3,390,040.8	54,943.5	3,444,984.3	37%	6,219,099.8	54,943.5	6,274,043.3	67%	8,917,927.8	268,015.5	9,185,943.2	98%
	VIGILANCIA DE LA SALUD		6,368,196.0	-	6,368,196.0	3,641,126.0	-	3,641,126.0	-	-	-	0%	3,641,125.3	-	3,641,125.3	100%	3,641,125.3	-	3,641,125.3	100%
	Total VIGILANCIA DE LA SALUD		6,368,196.0	-	6,368,196.0	3,641,126.0	-	3,641,126.0	-	-	-	0%	3,641,125.3	-	3,641,125.3	100%	3,641,125.3	-	3,641,125.3	100%
	Formación Bruta de Capital OJO - Secretaría de Salud		158,769,455.0	12,906,705.0	171,076,160.0	648,886,420.0	424,462,510.0	1,078,348,790.0	75,127,790.7	2,790,311.7	77,918,102.3	7%	378,575,114.0	6,687,820.0	385,062,934.0	36%	452,933,917.7	6,687,820.0	459,621,737.7	43%
	Formación Bruta de Capital OJO - Secretaría de Salud		158,769,455.0	12,906,705.0	171,076,160.0	648,886,420.0	424,462,510.0	1,078,348,790.0	75,127,790.7	2,790,311.7	77,918,102.3	7%	378,575,114.0	6,687,820.0	385,062,934.0	36%	452,933,917.7	6,687,820.0	459,621,737.7	43%
	ADQUISICIÓN DE BIENES PARA EL SISTEMA DE SALUD EN HONDURAS		-	-	-	3,724,000.0	-	3,724,000.0	-	-	-	0%	-	3,707,439.4	3,707,439.4	100%	-	3,707,439.4	3,707,439.4	100%
	Total ADQUISICIÓN DE BIENES PARA EL SISTEMA DE SALUD EN HONDURAS		-	-	-	3,724,000.0	-	3,724,000.0	-	-	-	0%	-	3,707,439.4	3,707,439.4	100%	-	3,707,439.4	3,707,439.4	100%
	ARTICULACIÓN, ARMONIZACIÓN Y COBERTURA DE SERVICIOS DE SALUD		340,000.0	-	340,000.0	29,004,936.0	-	29,004,936.0	-	-	-	0%	-	-	-	0%	123,092.6</			

ANEXO N° 4
SECRETARÍA DE FINANZAS
Subsecretaría de Crédito e Inversión Pública - Dirección General de Inversiones Públicas
INSTITUCIÓN 060: SECRETARÍA DE ESTADO EN EL DESPACHO DE SALUD (SESAL)
PLAN DE INVERSIÓN PÚBLICA, EJECUCIÓN FINANCIERA AL III TRIMESTRE, 2025
Cifras en Lempiras

No. Proy.	Institución/ Programa o Proyecto	Convenio	Presupuesto Aprobado			Presupuesto Vigente			Ejecutado III Trimestre			Ejecutado Anual (Devengado)			Compromiso Aprobado					
			Fondos Nacionales	Fondos Externos	Total	Fondos Nacionales	Fondos Externos	Total	Fondos Nacionales	Fondos Externos	Total	% Ejecución (Dev./Vig)	Fondos Nacionales	Fondos Externos	Total	% Ejecución (Dev./Vig)	Fondos Nacionales	Fondos Externos	Total	% Ejecución (Comp./Vig)
8	Información Productiva		6,351,810.0	3,269,750,046.0	3,276,101,856.0	10,148,926.0	2,056,665,480.0	2,066,814,406.0	644,348.0	311,050,925.6	311,695,273.6	15%	644,348.0	658,392,390.1	658,036,798.1	32%	688,627.4	800,263,539.5	800,952,166.9	39%
	DIRECCIÓN Y COORDINACIÓN DE LA ULMIE		12,233,692.0		12,233,692.0	9,191,293.0		9,191,293.0	272,141.8		272,141.8	3%	1,927,901.8		1,927,901.8	21%	2,535,554.3		2,535,554.3	28%
	Total DIRECCIÓN Y COORDINACIÓN DE LA ULMIE		12,233,692.0		12,233,692.0	9,191,293.0		9,191,293.0	272,141.8		272,141.8	3%	1,927,901.8		1,927,901.8	21%	2,535,554.3		2,535,554.3	28%
	DIRECCIÓN Y COORDINACIÓN DE LA UTGP		530,000.0		530,000.0	860,000.0		860,000.0	177,967.1		177,967.1	21%	177,967.1		177,967.1	21%	177,967.1		177,967.1	21%
	Total DIRECCIÓN Y COORDINACIÓN DE LA UTGP		530,000.0		530,000.0	860,000.0		860,000.0	177,967.1		177,967.1	21%	177,967.1		177,967.1	21%	177,967.1		177,967.1	21%
	DIRECCIÓN Y COORDINACIÓN DE RIESGO POBLACIONAL		9,155,059.0		9,155,059.0	16,558,656.0		16,558,656.0	1,631,432.0		1,631,432.0	10%	5,333,916.4		5,333,916.4	32%	6,507,626.4		6,507,626.4	39%
	Total DIRECCIÓN Y COORDINACIÓN DE RIESGO POBLACIONAL		9,155,059.0		9,155,059.0	16,558,656.0		16,558,656.0	1,631,432.0		1,631,432.0	10%	5,333,916.4		5,333,916.4	32%	6,507,626.4		6,507,626.4	39%
	DIRECCIÓN Y COORDINACIÓN SUPERIOR		-		-	800,000.0		800,000.0	222,933.3		222,933.3	28%	222,933.3		222,933.3	28%	512,750.5		512,750.5	64%
	Total DIRECCIÓN Y COORDINACIÓN SUPERIOR		-		-	800,000.0		800,000.0	222,933.3		222,933.3	28%	222,933.3		222,933.3	28%	512,750.5		512,750.5	64%
	GESTIÓN DE LA INFORMACION		450,000.0		450,000.0	4,780,000.0		4,780,000.0	154,611.8		154,611.8	3%	154,611.8		154,611.8	3%	154,611.8		154,611.8	3%
	Total GESTIÓN DE LA INFORMACION		450,000.0		450,000.0	4,780,000.0		4,780,000.0	154,611.8		154,611.8	3%	154,611.8		154,611.8	3%	154,611.8		154,611.8	3%
	GESTIÓN PARA LA ATENCIÓN DE EMERGENCIAS VARIAS NO NATURALES		-		-	-	15,080,273.0	15,080,273.0	-		-	0%	-		-	0%	-		-	0%
	Total GESTIÓN PARA LA ATENCIÓN DE EMERGENCIAS VARIAS NO NATURALES		-		-	-	15,080,273.0	15,080,273.0	-		-	0%	-		-	0%	-		-	0%
	INTERVENCIONES DE PREVENCIÓN DE SALUD		5,881,843.0		5,881,843.0	6,722,742.0		6,722,742.0	2,532,376.5		2,532,376.5	38%	3,890,280.2		3,890,280.2	58%	5,012,325.2		5,012,325.2	75%
	Total INTERVENCIONES DE PREVENCIÓN DE SALUD		5,881,843.0		5,881,843.0	6,722,742.0		6,722,742.0	2,532,376.5		2,532,376.5	38%	3,890,280.2		3,890,280.2	58%	5,012,325.2		5,012,325.2	75%
	INTERVENCIONES DE PROMOCIÓN DE LA SALUD		5,808,567.0		5,808,567.0	6,249,779.0		6,249,779.0	1,306,296.2		1,306,296.2	21%	2,320,975.7		2,320,975.7	37%	3,278,542.6		3,278,542.6	52%
	Total INTERVENCIONES DE PROMOCIÓN DE LA SALUD		5,808,567.0		5,808,567.0	6,249,779.0		6,249,779.0	1,306,296.2		1,306,296.2	21%	2,320,975.7		2,320,975.7	37%	3,278,542.6		3,278,542.6	52%
	PLANIFICACIÓN ESTRATÉGICA Y EVALUACIÓN INSTITUCIONAL		447,689.0		447,689.0	777,689.0		777,689.0	217,573.1		217,573.1	28%	404,409.5		404,409.5	52%	587,259.5		587,259.5	76%
	Total PLANIFICACIÓN ESTRATÉGICA Y EVALUACIÓN INSTITUCIONAL		447,689.0		447,689.0	777,689.0		777,689.0	217,573.1		217,573.1	28%	404,409.5		404,409.5	52%	587,259.5		587,259.5	76%
	PREVENCIÓN, ATENCIÓN Y CONTROL DE EMERGENCIAS EPIDEMIOLÓGICAS		1,000,000.0		1,000,000.0	1,000,000.0		1,000,000.0	-		-	0%	-		-	0%	299,977.5		299,977.5	30%
	Total PREVENCIÓN, ATENCIÓN Y CONTROL DE EMERGENCIAS EPIDEMIOLÓGICAS		1,000,000.0		1,000,000.0	1,000,000.0		1,000,000.0	-		-	0%	-		-	0%	299,977.5		299,977.5	30%
	RECTORÍA DE SALUD EN LAS REGIONES SANITARIAS		700,000.0		700,000.0	298,873.0		298,873.0	-		-	0%	298,872.4		298,872.4	100%	298,872.4		298,872.4	100%
	Total RECTORÍA DE SALUD EN LAS REGIONES SANITARIAS		700,000.0		700,000.0	298,873.0		298,873.0	-		-	0%	298,872.4		298,872.4	100%	298,872.4		298,872.4	100%
	REDUCCIÓN DE LA POBREZA Y DE LA MALNUTRICIÓN/EUROSAN DELL-SESAL		-		-	-	40,305,001.0	40,305,001.0	1,333,318.7		1,333,318.7	3%	1,523,387.6		1,523,387.6	4%	1,523,387.6		1,523,387.6	4%
	Total REDUCCIÓN DE LA POBREZA Y DE LA MALNUTRICIÓN/EUROSAN DELL-SESAL		-		-	-	40,305,001.0	40,305,001.0	1,333,318.7		1,333,318.7	3%	1,523,387.6		1,523,387.6	4%	1,523,387.6		1,523,387.6	4%
	SERVICIOS ADMINISTRATIVOS Y CONTABLES		4,913,787.0	12,306,705.0	17,220,492.0	297,537,877.0	363,895,526.0	661,433,403.0	500,393.8	-	500,393.8	0%	263,343,490.5	-	263,343,490.5	40%	263,664,195.9	-	263,664,195.9	40%
	Total SERVICIOS ADMINISTRATIVOS Y CONTABLES		4,913,787.0	12,306,705.0	17,220,492.0	297,537,877.0	363,895,526.0	661,433,403.0	500,393.8	-	500,393.8	0%	263,343,490.5	-	263,343,490.5	40%	263,664,195.9	-	263,664,195.9	40%
	SERVICIOS DE AUDITORIA Y CONTROL INTERNO		-		-	1,150,000.0		1,150,000.0	67,009.4		67,009.4	6%	255,586.4		255,586.4	22%	717,416.0		717,416.0	62%
	Total SERVICIOS DE AUDITORIA Y CONTROL INTERNO		-		-	1,150,000.0		1,150,000.0	67,009.4		67,009.4	6%	255,586.4		255,586.4	22%	717,416.0		717,416.0	62%
	SERVICIOS DE CONSULTA EXTERNA NO PRIORIZADA		4,656,217.0		4,656,217.0	4,084,880.0		4,084,880.0	1,408,382.5		1,408,382.5	34%	2,213,793.6		2,213,793.6	54%	2,213,793.6		2,213,793.6	54%
	Total SERVICIOS DE CONSULTA EXTERNA NO PRIORIZADA		4,656,217.0		4,656,217.0	4,084,880.0		4,084,880.0	1,408,382.5		1,408,382.5	34%	2,213,793.6		2,213,793.6	54%	2,213,793.6		2,213,793.6	54%
	SERVICIOS DE CONSULTA EXTERNA PRIORIZADA		13,995,092.0		13,995,092.0	9,236,747.0		9,236,747.0	1,666,285.7		1,666,285.7	18%	5,956,231.0		5,956,231.0	64%	6,810,522.8		6,810,522.8	74%
	Total SERVICIOS DE CONSULTA EXTERNA PRIORIZADA		13,995,092.0		13,995,092.0	9,236,747.0		9,236,747.0	1,666,285.7		1,666,285.7	18%	5,956,231.0		5,956,231.0	64%	6,810,522.8		6,810,522.8	74%
	SERVICIOS DE GESTIÓN DESCENTRALIZADA		1,400,000.0		1,400,000.0	2,300,000.0		2,300,000.0	294,917.5		294,917.5	13%	294,917.5		294,917.5	13%	294,917.5		294,917.5	13%
	Total SERVICIOS DE GESTIÓN DESCENTRALIZADA		1,400,000.0		1,400,000.0	2,300,000.0		2,300,000.0	294,917.5		294,917.5	13%	294,917.5		294,917.5	13%	294,917.5		294,917.5	13%
	SERVICIOS DE HOSPITALIZACIÓN NO PRIORIZADA		1,989,128.0		1,989,128.0	11,220,589.0		11,220,589.0	1,043,123.3		1,043,123.3	9%	3,059,748.9		3,059,748.9	27%	9,209,314.2		9,209,314.2	82%
	Total SERVICIOS DE HOSPITALIZACIÓN NO PRIORIZADA		1,989,128.0		1,989,128.0	11,220,589.0		11,220,589.0	1,043,123.3		1,043,123.3	9%	3,059,748.9		3,059,748.9	27%	9,209,314.2		9,209,314.2	82%
	SERVICIOS DE HOSPITALIZACIÓN PRIORIZADA		7,730,034.0		7,730,034.0	78,727,587.0		78,727,587.0	30,843,357.8		30,843,357.8	39%	42,013,910.1		42,013,910.1	53%	57,430,093.0		57,430,093.0	73%
	Total SERVICIOS DE HOSPITALIZACIÓN PRIORIZADA		7,730,034.0		7,730,034.0	78,727,587.0		78,727,587.0	30,843,357.8		30,843,357.8	39%	42,013,910.1		42,013,910.1	53%	57,430,093.0		57,430,093.0	73%
	SERVICIOS DE NORMALIZACIÓN		1,359,106.0		1,359,106.0	2,339,106.0		2,339,106.0	-		-	0%	-		-	0%	1,800,800.3		1,800,800.3	80%
	Total SERVICIOS DE NORMALIZACIÓN		1,359,106.0		1,359,106.0	2,339,106.0		2,339,106.0	-		-	0%	-		-	0%	1,800,800.3		1,800,800.3	80%
	SERVICIOS DE SALUD DE EMERGENCIA		10,896,940.0		10,896,940.0	9,376,220.0		9,376,220.0	2,190,877.9		2,190,877.9	23%	4,243,712.0		4,243,712.0	45%	7,213,334.3		7,213,334.3	77%
	Total SERVICIOS DE SALUD DE EMERGENCIA		10,896,940.0		10,896,940.0	9,376,220.0		9,376,220.0	2,190,877.9		2,190,877.9	23%	4,243,712.0		4,243,712.0	45%	7,213,334.3		7,213,334.3	77%
	SERVICIOS DE SECRETARÍA GENERAL		615,000.0		615,000.0	3,094,632.0		3,094,632.0	171,011.9		171,011.9	6%	171,011.9		171,011.9	6%	470,989.4		470,989.4	15%
	<																			

ANEXO N° 5
Secretaría de Finanzas
Subsecretaría de Crédito e Inversión Pública - Dirección General de Inversión Pública
INSTITUCIÓN 060: SECRETARÍA DE ESTADO EN EL DESPACHO DE SALUD (SESAL)
PROGRAMA DE INVERSIÓN PÚBLICA, EJECUCIÓN FÍSICA AL III TRIMESTRE, 2025

Proyecto	Resultado	Unidad de Medida	Anual			III Trimestre 2025		
			Programación	Ejecución	% Ejecución	Programación	Ejecución	% Ejecución
Apoyo al Sistema Integral de Protección Social (BID 5008/BL-HO)	Fortalecimiento de Servicios de Salud Materno Infantil	Informe	129	146	100.0%	41	41	100.0%
Construcción y equipamiento del Edificio Administrativo y del Laboratorio Nacional de Vigilancia (LNV) de la salud en Tegucigalpa, Francisco Morazán (Acuerdo Donación No 1660400)	Construido el edificio administrativo y del laboratorio con equipo tecnológico y de oficina para el año 2025	Informe de ejecución	1	0	0.0%	0	0	0.0%
	Adquirido mobiliario, equipo tecnológico, y terrestre para el año 2025	Equipo	1	0	0.0%	1	0	0.0%
	Adquirido, instalado el equipo para el Laboratorio Nacional de Vigilancia (LNV) de Salud	Equipo	1	0	0.0%	0	0	0.0%
Programa de construcción y equipamiento de 3 hospitales (Tegucigalpa, San Pedro Sula y Roatán) para el Fortalecimiento de la Red Hospitalaria en Honduras (BID 5790/BL-HO)	Construcción y supervisión de la obra del Hospital general de Roatán	Informe técnico	15	17	100.0%	8	8	100.0%
	Construcción y supervisión de la obra del Hospital de especialidades (trauma) en la ciudad de Tegucigalpa	Informe técnico	1	0	0.0%	0	0	0.0%
	Construcción y supervisión de la obra del Hospital de especialidades (trauma) en la ciudad de San Pedro Sula	Informe	1	0	0.0%	0	0	0.0%
	Formación y educación continua en especialidades médicas del personal hospitalario para la puesta en marcha de los tres hospitales	Informe	55	0	0.0%	15	0	0.0%
	Reorganizar y fortalecer la red de servicio del área de influenza y servicio prehospitalario de emergencia de los tres hospitales	Informe	7	0	0.0%	1	0	0.0%
	Procesos administrativos y auditados los fondos para el 2025	Informe	158	133	84.2%	52	52	100.0%
Programa de diseño, construcción y equipamiento del nuevo Hospital en las ciudades de Choluteca y Tocoa como apoyo a la Red Hospitalaria de la República de Honduras (BCIE-2329)	Diseñado, Construido y Supervisado el Nuevo Hospital General de Choluteca.	Informe de obra	21	8	38.1%	6	5	83.3%
	Diseñado, Construido y Supervisado el Nuevo Hospital Básico de Tocoa	Informe de obra	19	6	31.6%	6	3	50.0%
	Fortalecidas las capacidades de la SESAL para la administración de los hospitales	Informe	17	0	0.0%	8	0	0.0%
	Realizada la gestión de gastos administración del proyecto	Informe	75	64	85.3%	18	24	100.0%
Proyecto Servicios Esenciales de salud y preparación ante emergencias (RESHAPE) (TF01861)	Fortalecido el sistema de cadena de frío y realizada la jornadas de vacunación masivas a nivel nacional.	Informe	9	0	0.0%	0	0	0.0%
	Fortalecido el Sistema del Vigilancia de la Salud y laboratorio de virología nacional	Informe	1	0	0.0%	1	0	0.0%
	Realizado el Monitoreo, evaluación y auditoría del proyecto	Informe	6	0	0.0%	0	0	0.0%
	Fortalecido el sistema del Servicios de Materno Infantil (SMI)	Informe	1	0	0.0%	0	0	0.0%
	Fortalecido el Servicio de Salud Sexual y Reproductiva (SSR) para los adolescentes.	Informe	1	0	0.0%	0	0	0.0%

ANEXO N° 5
Secretaría de Finanzas
Subsecretaría de Crédito e Inversión Pública - Dirección General de Inversión Pública
INSTITUCIÓN 060: SECRETARÍA DE ESTADO EN EL DESPACHO DE SALUD (SESAL)
PROGRAMA DE INVERSIÓN PÚBLICA, EJECUCIÓN FÍSICA AL III TRIMESTRE, 2025

Proyecto	Resultado	Unidad de Medida	Anual			III Trimestre 2025		
			Programación	Ejecución	% Ejecución	Programación	Ejecución	% Ejecución
Proyecto Servicios Esenciales de salud y preparación ante emergencias (RESHAPE) (TF01861)	Fortalecidas las jornadas de vacunación masivas a nivel nacional.	Informe	1	0	0.0%	0	0	0.0%
	Fortalecido el Sistema Digital de Registro Nominal de Vacunas (SDV).	Informe	1	0	0.0%	0	0	0.0%
	Realizado el Monitoreo, evaluación y auditoría del proyecto	Informe	1	0	0.0%	0	0	0.0%
Proyecto Honduras Iniciativa Regional de Eliminación de la Malaria (IREM en Mesoamérica y República Dominicana) (GRT/MM-17339-40-HO)	Fortalecer la calidad de los servicios de diagnóstico, tratamiento, investigación y respuesta de los casos de malaria .	Informe	4	1	25.0%	1	1	100.0%
	Fortalecer la vigilancia epidemiológica entomológica y parasitológica de malaria	Informe	3	2	66.7%	1	1	100.0%
	Fortalecida la conducción técnica y financiera del proyecto.	Informe	3	1	33.3%	1	1	100.0%
Respuesta inmediata de salud pública para contener y controlar el coronavirus (COVID-19) y mitigar su efecto en la prestación de servicios en Honduras (RISP-HO-2) (BID 4713/BL-HO)	Realizada la adecuación y equipamiento del centro de datos de la SESAL	Equipo	1	0	0.0%	1	0	0.0%
	Adquiridos generadores eléctricos para 5 hospitales	Equipo	1	0	0.0%	1	0	0.0%
	Reemplazo de la subestación eléctrica del bloque médico quirúrgico del Hospital Escuela y adquirido el equipo no médico para salas neonatales de 5 hospitales	Equipo	601	596	99.2%	5	0	0.0%
	Realizadas las gestiones administrativas y auditados los fondos para el 2025	Informe	80	10	12.5%	18	19	100.0%
Fuente: Unidades Ejecutoras de Proyectos SESAL, 30/09/2025								