



Secretaría de  
**Finanzas**  
Gobierno de la República

# Informe de Seguimiento y Evaluación de la Ejecución Presupuestaria Física y Financiera al Tercer Trimestre 2025

90 Secretaría de Estado en el  
Despacho de Defensa Nacional  
( **SEDENA** )



Tegucigalpa, M.D.C. Noviembre 2025



## **SEGUIMIENTO Y EVALUACIÓN DE LA GESTIÓN PRESUPUESTARIA TERCER TRIMESTRE 2025**

090: SECRETARÍA DE ESTADO EN EL DESPACHO DE DEFENSA NACIONAL  
(SEDNA)

### **I. ANTECEDENTES**

La Secretaría de Estado en el Despacho de Finanzas realiza el Informe de la Ejecución del Presupuesto de Ingresos y Egresos, con base a los artículos 45 y 46 Capítulo VII “Del Seguimiento y Evaluación de la Ejecución Presupuestaria” del Decreto Legislativo N° 83-2004, contenido de la Ley Orgánica del Presupuesto, Acuerdo N° 1341 de la Secretaría de Finanzas, publicado en el Diario Oficial La Gaceta el 12 de febrero 2009, que aprueba las Normas Técnicas del Subsistema de Presupuesto y Artículo 262 Capítulo VI “Monitoreo, Seguimiento y Evaluación” del Decreto Legislativo N° 4-2025 publicado en el diario oficial La Gaceta el 6 de febrero 2025, correspondiente a la Ley del Presupuesto del Ejercicio Fiscal 2025 y sus Disposiciones Generales, aprobadas por el Congreso Nacional.

#### **a. Autoridad Legislativa**

La Secretaría de Defensa Nacional fue creada mediante Decreto Legislativo N° 98-84 del 27 de octubre de 1984, entrando en vigor el 12 de enero de 1985, fecha de su publicación en el Diario Oficial La Gaceta.

#### **b. Misión**

La Secretaría de Defensa Nacional fue creada mediante Decreto Legislativo N° 98-84 del 27 de octubre de 1984, entrando en vigor el 12 de enero de 1985, fecha de su publicación en el Diario Oficial La Gaceta.

#### **c. Funciones**

- ✓ La formulación, coordinación, ejecución y evaluación de las políticas relacionadas con la defensa nacional, asegurando su compatibilidad con las estrategias definidas por el presidente de la República.

En relación con los asuntos que corresponden a las Fuerzas Armadas:

- ✓ Las funciones de órgano administrativo de las mismas;
- ✓ El refrendo de los decretos, acuerdos, órdenes y providencias emitidas por el comandante General de las Fuerzas Armadas;



- ✓ El refrendo de los acuerdos y de las órdenes e instrucciones de carácter administrativo que emita el comandante en jefe de las Fuerzas Armadas;
- ✓ La conducción de los asuntos relativos al cumplimiento del servicio militar voluntario educativo en lo que concierne de conformidad con la Ley.
- ✓ Lo relativo a la autorización, reglamentación y control de la producción, importación, exportación, almacenamiento, traslado, préstamo, transporte; compra, venta, registro de inscripción y portación de armas, municiones, explosivos y demás implementos similares de
- ✓ uso no militar, de conformidad con la Ley.
- ✓ Atender los requerimientos de apoyo de las Secretarías de Estado y demás Instituciones del sector público, contribuyendo al desarrollo integral del país.
- ✓ Mejorar la formación y capacitación de miembros militares y personal civil en los diferentes centros de estudios y unidades militares, a fin de lograr un alto nivel de desempeño en beneficio de la ciudadanía.
- ✓ Mejorar la conservación y protección de los ecosistemas y ambiente, a fin de mitigar los problemas ambientales en beneficio de la población hondureña.
- ✓ • Las demás que le atribuyan otras disposiciones legales o reglamentarias.

## **II. RESUMEN DE LA COMPOSICIÓN DEL PRESUPUESTO VIGENTE**

El presente Informe contiene el análisis de la Ejecución Física y Financiera del Plan Operativo Anual y del Presupuesto de Ingresos y Egresos de la Secretaría de Estado en los Despachos de Defensa Nacional (SEDENA), correspondiente al Tercer Trimestre de 2025.

Esta Institución cuenta con un Presupuesto Aprobado de L 10,844,823,938 representando el 2.5% del Presupuesto General de Ingresos y Egresos de la República, que asciende a L430,907,821,286.

La siguiente sección del informe provee un análisis de la composición del presupuesto vigente:



### **a. Fuente de Presupuesto Vigente**

El Presupuesto Vigente está estructurado por Fuentes de Financiamiento Internas, de tal manera que el 99.2% es financiado por Fondos del Tesoro Nacional, 0.8% de Fondos de Recursos Propios.

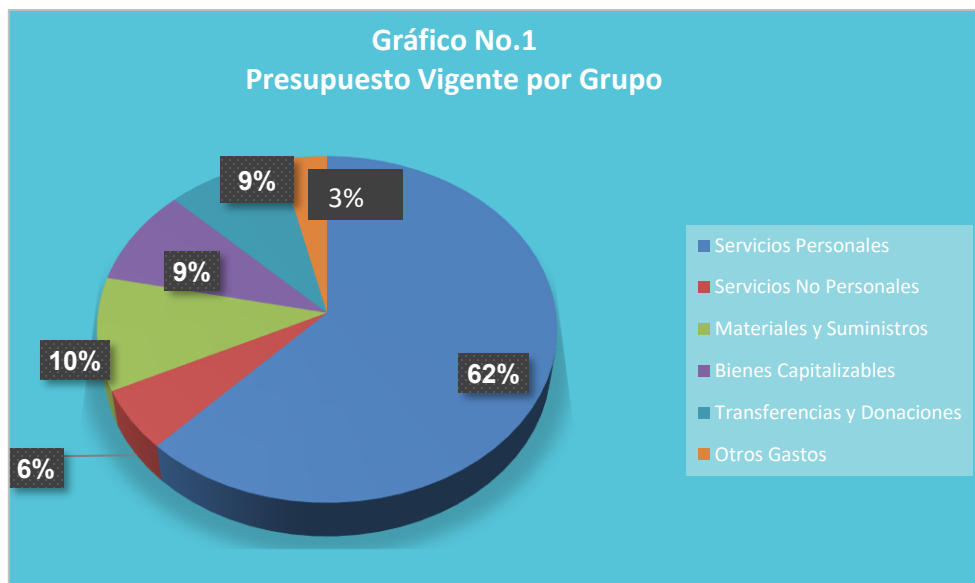
Para el Tercer Trimestre el Presupuesto Vigente de la Secretaría de Defensa Nacional asciende a L12,288,482,969, producto de diferentes incorporación por L1,015,411,136, (L499.3 millones para cubrir fondos correspondientes a la gestión 2024 necesarios para completar el pago de dos helicópteros Airbus N° 3 y 4 (Lote 2/3) al proveedor Airbus Helicópteros S.A.S. con domicilio en el país Francia, L 95.4 millones financiar gastos para tres mil (3,000) aspirantes a soldados en el Curso de Adiestramiento Individual del Soldado (CABIS), L26.0 millones compromisos adquiridos con la empresa OPTIMAL AVIONICS SERVICES en concepto de mantenimiento y reparación de equipo y medios de transporte, gasolina, aplicaciones Informáticas y Becas en el Exterior, realizado en la aeronave presidencial LEGACY 600 EMB-135BJ con matrícula FAH-001, L22.5 millones para alquiler de transporte aéreo, terrestre y marítimo para el desarrollado de misiones de seguridad presidencial a realizar por la Guardia de Honor Presidencial (GHP, L42.2 millones adquisición de la oferta alternativa repuestos, kit de protección de blindaje ligero para la tripulación y soporte de tierra complementario a los helicópteros Airbus No. 3 y 4 (lote 2/3) del proceso de la CD-003-2024-SDN, L30.0 millones para gastos generados por el incremento en las misiones de avanzada a nivel nacional y el exterior y misiones de seguridad presidencial desarrolladas por la Guardia de Honor Presidencial (GHP) y L 300.0 millones gastos de funcionamiento que serán utilizados por los distintos programas, a fin de dar cumplimiento a la línea estratégica de la Señora Presidenta Constitucional y Comandante General de las Fuerzas Armadas, en cumplimiento del Plan de Seguridad Nacional, L 67.0 millones Financiar gastos de funcionamiento que serán utilizados por los distintos programa, L22.5 millones gastos generados por alquiler de transporte aéreo, terrestre y marítimo para la Guardia de Honor Presidencial (GHP), L176.9 millones fase I en la rehabilitación de la Pista Aérea de Puerto Lempira, Gracias a Dios y L58.0 millones alquiler de transporte aéreo y marítimo para el desarrollo de misiones de seguridad presidencial a realizar por la Guardia de Honor Presidencial (GHP).

### **b. Presupuesto Vigente por Grupo**

Como se muestra en el gráfico siguiente, la parte más relevante del Presupuesto Vigente impacta en el Grupo 10000 – Servicios Personales, que asciende a L7,637,525,199 seguido de Materiales y Suministros con L1,292,994,457 y

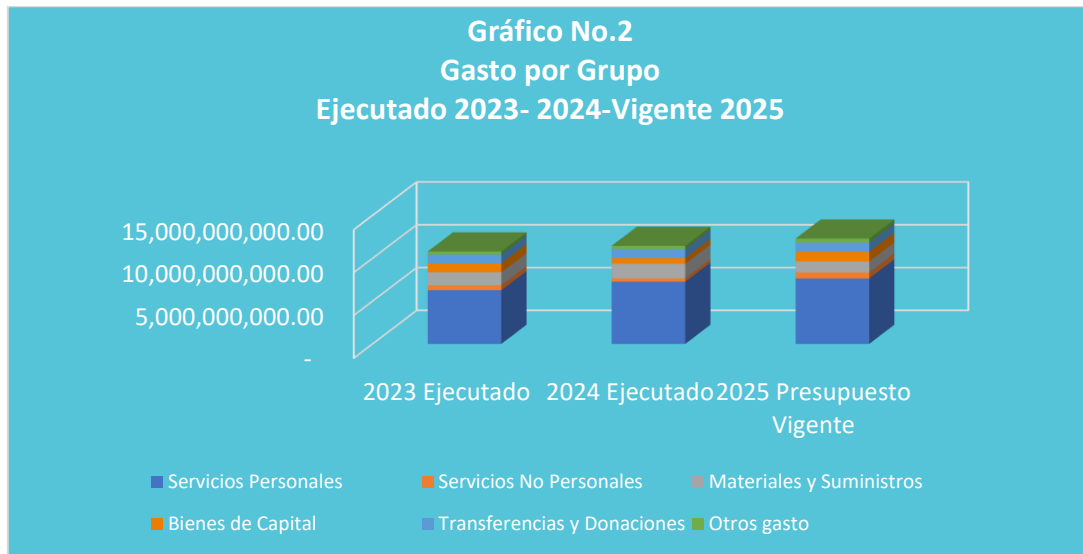


Transferencias y Donaciones con L1,094,485,074 conformación lógica, ya que a través de dichos Grupos se atiende el pago de los sueldos y sus correspondientes colaterales, así como también la alimentación del personal militar, los uniformes, municiones, el pago de las becas a los estudiantes de las diferentes academias militares, las pensiones a personal militar retirado, el bono al personal militar que pertenece a la Policía Militar del Orden Público (PMOP), entre otros, los grupos de gasto con una asignación menor son Servicios no Personales y Bienes Capitalizables, gastos necesarios para el cumplimiento de las metas y objetivos institucionales.



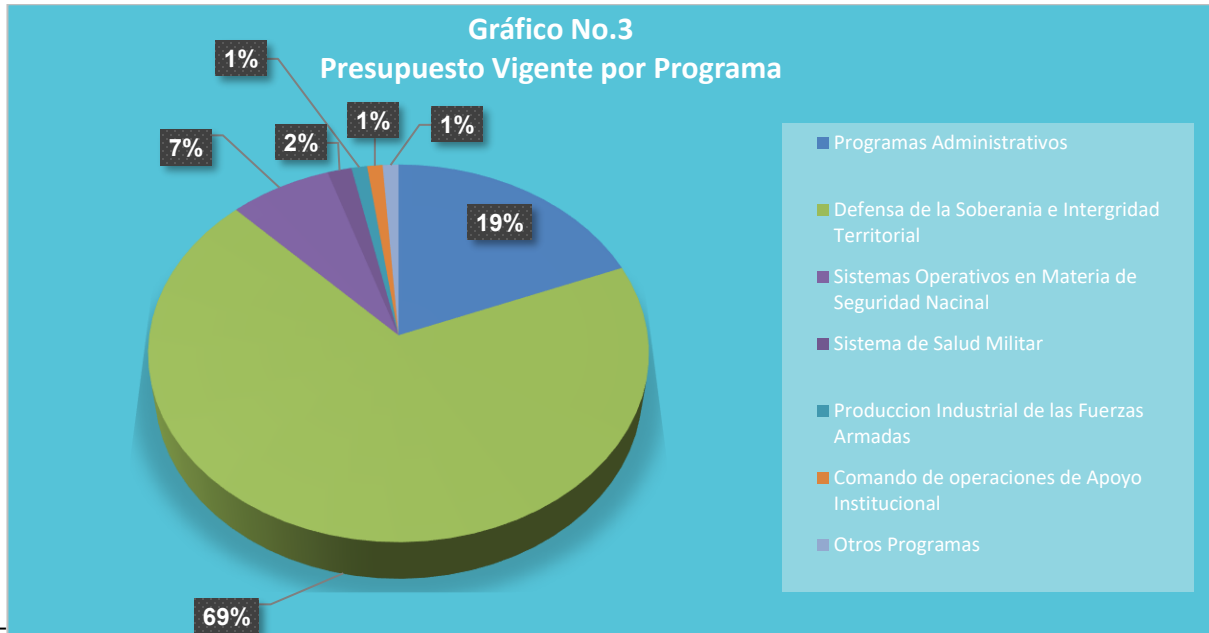
### **c. Gasto por Grupo Ejecutado 2023-2024-Vigente 2025**

La gráfica siguiente muestra la asignación de gastos durante los últimos 2 años y se toma en cuenta el presupuesto vigente del actual ejercicio fiscal 2025; asimismo, se muestra que el presupuesto ejecutado 2023 en comparación al 2024 tiene una tendencia ascendente.



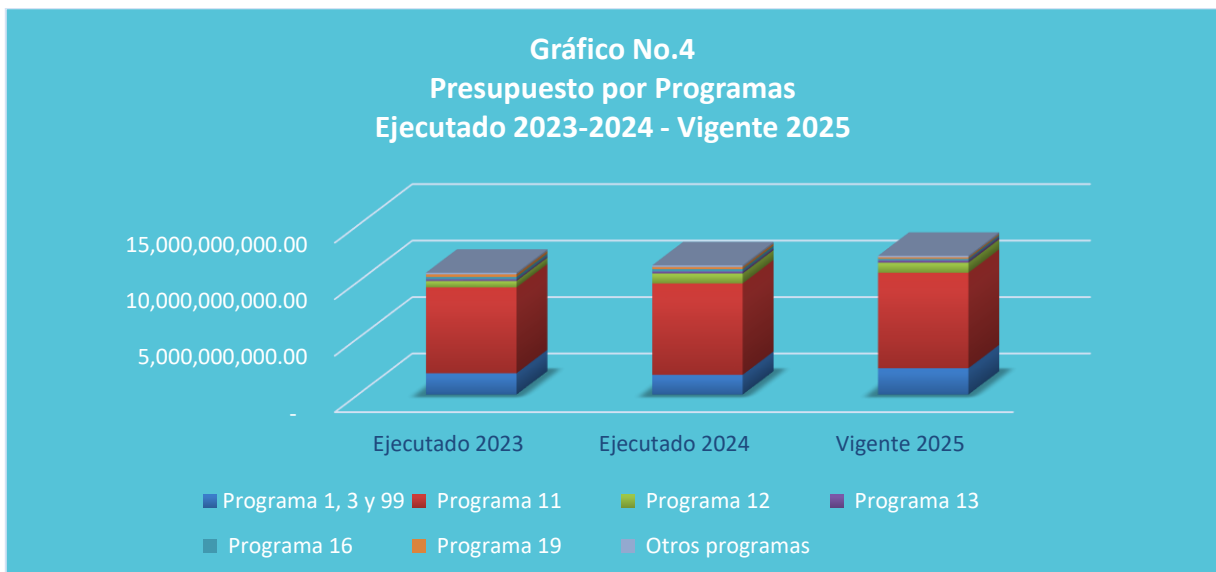
#### **d. Presupuesto Vigente por Programa**

En el siguiente gráfico muestra al detalle la distribución del Presupuesto Vigente entre los diferentes Programas con los que cuenta la Institución, dentro de Programas Administrativos se encuentran; el Programa 99 – Transferencias con L134,213,623 al Instituto Previsión Militar Programa 01 – Actividades Centrales con L1,131,970,176 y Programa 3 – Sistema Estratégico de la Defensa Nacional con L 1,058,729,827 seguido del Programa 11 Defensa de la Soberanía Nacional e Integridad Territorial teniendo la mayor asignación con L8,454,938,007 ya que en el mismo se agrupa la mayor cantidad de personal militar, Programa 12 – Sistemas Operativos en Materia de Seguridad Nacional con L891,328,801, Programa 13 – Sistema de Salud Militar con L209,451,189, Programa 16 – Producción Industrial de las Fuerzas Armadas de Honduras con L136,299,980, Programa 19- Comando de Operaciones de Apoyo Institucional L134,059,117 en otros programas se agrupan los Programas 14 – Operaciones de Apoyo a la Sostenibilidad de Ecosistemas y Ambiente con L69,748,486, Comisión Investigadora de Accidentes e Incidentes de Aviación (CIAIA) L 10,276,683 y Programa 50 – Servicio de Docencia en Educación Superior con L57,467,080.



#### e. Gasto por Programa Ejecutado 2023-2024-Vigente 2025

El gráfico siguiente muestra el total de gastos por Programa durante los últimos dos años en comparación a su Presupuesto Vigente. Se observa que el Presupuesto que tiene una mayor relevancia es el asignado al Programa 11, con una asignación por L 8,454,938,007 el presupuesto vigente de los programas se mantiene dentro de los valores vigentes de los años anteriores para el normal funcionamiento de la Institución y cumplimiento de la metas y objetivos propuestos.





### **III. ANÁLISIS DE LA EJECUCIÓN PRESUPUESTARIA**

#### **a. Asuntos Relevantes**

Para la Ejecución de este Trimestre no se presentan Asuntos Relevantes

#### **b. Análisis de los Objetivos**

La Secretaría de Defensa Nacional cuenta con cinco Objetivos Estratégicos, los cuales se detallan a continuación:

1. Defender la integridad territorial y la soberanía nacional.
2. Mejorar los servicios de apoyo requeridos por las Instituciones del Sector Público y Privado.
3. Mejorar la formación y capacitación de miembros militares en centros de estudios y unidades militares a fin de cumplir con la misión constitucional.
4. Mejorar la atención médica a los miembros de las Fuerzas Armadas y sus derechohabientes, a fin de contar con un personal militar en óptimas condiciones para el apresto operacional.
5. Conservar y proteger los ecosistemas y ambiente, a fin de mitigar los efectos del cambio climático en beneficio de la población hondureña.

#### **c. Análisis de los Ingresos**

Los ingresos generados por la Secretaría de Defensa Nacional (SEDENA) provienen de diversas fuentes, tales como la prestación de servicios en puertos, la venta de artículos y materiales diversos de la industria militar, así como los ingresos obtenidos por sus centros educativos y hospitalarios.

De acuerdo con las Disposiciones Generales del Presupuesto General de Ingresos y Egresos de la República para el ejercicio fiscal vigente, a la SEDENA le corresponde el 100% o el 80% de los ingresos recaudados, dependiendo del origen de los mismos.



**Cuadro No. 1**  
**Ingresos por Tipo de Rubro**  
(Cifras en Lempiras)

Nombre	Presupuesto Aprobado	Presupuesto Vigente	Recaudación del III Trimestre	Recaudación Acumulada al III Trimestre	% Trim.	% Acum.
Emision de Const.Cert.y Otros	302,760.00	302,760.00	35,516.80	247,240.80	11.7	81.7
Multas y Penas Varias	-	252,461.00	171,306.00	423,767.00	67.9	167.9
Ingresos por Subastas	3,000,000.00	3,000,000.00	-	-	-	-
Ventas de Artículos y Materiales Diversos.	36,102,821.00	36,102,821.00	-	184,746.00	-	0.5
Otros Servicios en Puertos	488,023.00	517,940.00	165,199.00	497,167.00	31.9	96.0
Ingresos de Centros Hospitalarios	42,650,000.00	42,650,000.00	7,100,000.00	23,980,000.00	16.6	56.2
Ingresos de Centros Educativos	5,203,160.00	5,203,160.00	5,864,080.00	11,067,240.00	112.7	212.7
Venta de Servicios Varios	600,000.00	600,000.00	-	-	-	-
Alquiler de Tierras y Terrenos	2,434,924.00	2,434,924.00	2,134,447.00	2,434,924.00	87.7	100.0
<b>TOTAL</b>	<b>90,781,688.00</b>	<b>91,064,066.00</b>	<b>15,470,548.80</b>	<b>38,835,084.80</b>	<b>17.0</b>	<b>42.6</b>

### Observaciones sobre ejecución trimestral

Durante el tercer trimestre del año, la SEDENA reportó ingresos por un total de L15.5 millones, equivalente al 17.0% del Presupuesto Vigente. Este resultado se ubica por debajo del nivel de recaudación previsto para el período.

No obstante, se observa un buen desempeño en las subcuentas relacionadas con los Centros Hospitalarios, que representa los ingresos del Hospital Militar, así como en los Ingresos de Centros Educativos correspondientes a la Universidad de Defensa; y en el rubro de Alquiler de Tierras y Terrenos, los cuales contribuyeron positivamente al comportamiento general de los ingresos institucionales.

### Observaciones sobre la recaudación Acumulada

En el acumulado del ejercicio fiscal, la SEDENA ha alcanzado ingresos por L38.8 millones, que representan el 42.6% del Presupuesto Vigente. Este resultado refleja un comportamiento desfavorable en comparación con el desempeño histórico de la institución, impulsado principalmente por los ingresos



provenientes de los Centros Hospitalarios y Educativos, sin embargo, al contrastar con el promedio trimestral proyectado, se evidencia que la recaudación total aún se mantiene por debajo de lo esperado.

Cabe destacar que el Presupuesto Vigente asciende a L91.1 millones, luego de haberse efectuado modificaciones presupuestarias por L0.3 millones, principalmente en el rubro de Multas y Penas Varias, y al haber superado el presupuesto, el rubro de Otros Servicios en Puertos, derivado del incremento en la actividad recaudatoria.

#### d. Análisis de los Gastos.

##### 1. Gastos por Grupo

La clasificación por Objeto del Gasto se conceptúa como una ordenación sistemática y homogénea de los bienes, servicios y las transferencias que el Sector Público aplica en el desarrollo de su gestión. Lo anterior, permite identificar claramente y con transparencia los bienes y servicios que se adquieren, así como las transferencias que se ejecutan.

La siguiente tabla brinda un resumen de los gastos por grupo total fuentes. Para más detalles a nivel de Fuentes Nacionales que corresponde a la Clasificación del Gasto por Objeto Específico (Ver Anexo No. 1 Presupuesto de Egresos por Objeto Detallado).

**Cuadro No. 2**  
**Ejecución de Egresos por Grupo de Gasto**  
**Fondos Totales**  
**(cifras en Lempiras)**

Grupo	Descripción	Presupuesto Aprobado	Presupuesto Vigente	Ejecutado III Trimestre	Ejecución Acumulada	Disponible	% del Trim.	% Acum.
10000	SERVICIOS PERSONALES	7,632,351,335	7,637,525,199	1,534,842,894	5,328,692,133	2,308,833,066	20.1	69.8
20000	SERVICIOS NO PERSONALES	574,544,322	694,907,248	192,880,415	573,385,849	121,521,399	27.8	82.5
30000	MATERIALES Y SUMINISTROS	870,948,182	1,292,994,457	470,237,262	963,860,412	329,134,045	36.4	74.5
40000	BIENES CAPITALIZABLES	360,968,609	1,115,511,776	589,850,070	701,898,225	413,613,551	52.9	62.9
50000	TRANSFERENCIAS Y DONACIONES	1,086,011,490	1,094,485,074	244,841,353	782,320,837	312,164,237	22.4	71.5
90000	OTROS GASTOS	320,000,000	453,059,215	157,900,865	379,464,056	73,595,159	34.9	83.8
Total		10,844,823,938	12,288,482,969	3,190,552,859	8,729,621,513	3,558,861,456	26.0	71.0

#### Observaciones sobre Ejecución Trimestral

La ejecución trimestral fue de 26.0%, siendo el porcentaje de ejecución más alto Bienes Capitalizables con un 52.9 % su mayoría en Aplicaciones informáticas, Otros Gastos con 34.9% asignación a favor de la Guardia de Honor Presidencial,



Materiales y Suministros 36.4% (alimentos para animales, confecciones textiles, llantas y cámaras de aire, reactivos entre otros) y, Equipo Militar, continuando con Servicios Personales con un 27.8% donde se contempla el pago de Sueldos y Salario del personal permanente y personal bajo la modalidad de contratos tanto administrativo como de las Fuerzas Armadas, Transferencias y Donaciones con 22.4% gastos que corresponde al pago de planillas por transferencias a las personas que sirvieron a la patria en tiempo de Guerra (Veteranos de Guerra), se ejecuta completamente la partida para reservistas de las FFAA que están en retiro y están disponibles para el llamado de la Patria; así como el pago de becas y transferencias, seguido de, seguido de Servicios No Personales con un 21.9.% principalmente en la cuenta (suministros de energía, alquiler de equipo de tracción, servicios de consultorías, mantenimiento y reparación de obras civiles, continuando con Maquinaria y Equipo de Producción seguido de Materiales y Suministros 19.1% (alimentos para animales, confecciones textiles, llantas y cámaras de aire, reactivos entre otros) y, Equipo Militar.

### **Observaciones sobre Ejecución Acumulada**

La ejecución acumulada fue de 71.0%, siendo el porcentaje de ejecución más alto Otros Gastos con 83.8% asignación a favor de la Guardia de Honor Presidencial Servicios No Personales con un 69.8%, continuando con Servicios Personales con un 82.5%, Transferencias y Donaciones con 71.5%, Materiales y Suministros 74.5% y Bienes Capitalizables con un 62.9 %

### **Respuesta de la Institución**

No se requiere respuesta de la institución.

## **2. Gastos por Programa**

Esta Esta sección brinda una descripción general del desempeño financiero y físico de cada Programa, tanto de manera trimestral como acumulada.

Para el desarrollo de sus actividades, la Secretaría de Defensa Nacional cuenta con una estructura programática compuesta por 11 Programas: 01 – Actividades Centrales, 03 – Sistema Estratégico de la Defensa Nacional, 11 – Defensa de la Soberanía Nacional e Integridad Territorial, 12 – Sistemas Operativos en Materia de Seguridad Nacional, 13 – Sistema de Salud Militar, 14 – Operaciones de Apoyo a la Sostenibilidad de Ecosistemas y Ambiente, 50– Servicio de Docencia en Educación Superior, 16 – Producción Industrial de las Fuerzas Armadas de Honduras, 19–Comando de Operaciones de Apoyo, 20 Comisión Investigadora de Accidentes e Incidentes de Aviación (CIAIA) y 99 – Transferencias. Para información detallada ver Anexo N° 2.



### a. Programas Administrativos

En este apartado se han consolidado tres Programas Administrativos, siendo estos:

**Programa 01 – Actividades Centrales**, a través del cual se dictan normas para el desarrollo de las actividades de la Institución, se da seguimiento a la ejecución tanto física como financiera de todas las Unidades Ejecutoras, se capacita al personal, se practican auditorias, se planifica la modernización de la Institución, con una ejecución de 22.2%.

**Programa 03 – Sistema Estratégico de la Defensa Nacional**, a través de este Programa se producen los insumos requeridos por cada una de las Fuerzas (Ejército, Aérea, Marítima y Estado Mayor Conjunto) y los otros Programas Operativos con que cuenta la Institución, en lo relacionado con la dotación de uniformes y calzado, en este programa también se incluyen alguna transferencia de Becas, pensiones y Asociaciones sin Fines de Lucro, programa de gestión de las Fuerzas Armadas de Honduras, representando al trimestre ejecución de 35.0%.

**Programa 99 – Transferencias** es a través de él que se ejecutan las asignaciones presupuestarias destinadas a atender las pensiones, las transferencias a al Instituto de Previsión Militar (IPM) para atender compromisos establecidos en leyes especiales, la ejecución al tercer trimestre de 30.9%.

**Cuadro No. 3**  
**Ejecución de Egresos por Programas Administrativos**  
(cifras en Lempiras)

Aprobado	Vigente	Ejecutado III Trimestre	Ejecución Acumulada	Disponible	% Trim.	% Acum.
1,943,377,064	2,324,331,633	663,331,633	1,659,526,548	664,805,085	28.5	71.4

### Observaciones sobre Ejecución Trimestral

El programa 01 – Actividades Centrales muestra una ejecución 22.2% respecto al presupuesto vigente de la Institución, este programa ejecuta los grupos de gasto Servicios Personales, Servicios No Personales, Materiales y Suministros y Bienes Capitalizables para el normal funcionamiento de la Institución, Programas 03 – Sistema Estratégico de la Defensa Nacional representa un porcentaje de 35.0% y Transferencias un 30.9 %, presentando una ejecución para este trimestre de 26.8% entre todos los programas.



## Observaciones sobre Ejecución Acumulada

En el tercer trimestre del 2025 se ejecutó un monto de L 1,659,526,541 entre los tres programas administrativos

### Programas Operativos

En este apartado se incluyen cinco Programas Productivos, siendo estos:

#### Programa 11- Defensa de la Soberanía Nacional e Integridad Territorial

El Ejército es una de las tres ramas de las Fuerzas Armadas de Honduras, según lo contempla la Constitución Política de la República de Honduras. A través de este Programa la Secretaría de Defensa Nacional efectúa la defensa del territorio nacional por la vía terrestre, aérea y marítima. En este Programa se realizan las acciones requeridas para el resguardo del territorio nacional, se capacita al personal en el Centro de Formación Militar, la Universidad de Defensa Nacional, en la Academia Militar de Honduras General Francisco Morazán y en el Liceo Militar del Norte y se brinda apoyo logístico a las Instituciones Públicas y Privadas.

**Cuadro No. 4**  
**Ejecución de Egresos por Programa**  
(cifras en Lempiras)

Información Financiera						
Presupuesto Aprobado	Presupuesto Vigente	Ejecutado III Trimestre	Ejecutado Acumulado	Disponible	% Trimestre	% del Acumulado
7,629,990,611	8,454,938,007	2,156,053,115	6,062,463,520	2,392,474,487	25.5	71.7
Información Física						
Descripción del Producto	Operaciones Militares Realizadas en el Dominio del espacio Terrestre, Aéreo y Marítimo en beneficio de la población Hondureña			Unidad de Medida del producto	Operaciones	
Trimestral						
Programado		Ejecutado		% de Ejecución		
Cantidad	Asignación Presupuestaria	Cantidad	Asignación Presupuestaria	Cantidad	Asignación Presupuestaria	
89,964	1,971,903,123	88,678	1,376,494,502	98.6	69.8	
Anual						
Programado		Ejecutado		% de Ejecución		
Cantidad	Asignación Presupuestaria	Cantidad	Asignación Presupuestaria	Cantidad	Asignación Presupuestaria	
428,832	8,454,938,007	322,792	6,062,463,520	75.3	71.7	

### Observaciones sobre Ejecución Trimestral

El programa 11 - Defensa de la Soberanía Nacional e Integridad Territorial, muestra una ejecución financiera de 25.5 % en el tercer trimestre respecto al presupuesto vigente de la Institución, respecto a la información física este



programa tiene el producto Operaciones Militares Realizadas en el Dominio del Espacio Terrestre, Aéreo y Marítimo en beneficio de la población Hondureña alcanzando 98.6% de la ejecución física con una asignación presupuestaria del 69.8%.

### Observaciones sobre Ejecución Acumulada

En cuanto la ejecución Acumulada al tercer trimestre se considera aceptable con un 71.7% respecto a la información física este programa tiene una producción planificada de 428,832 Operaciones, alcanzando el 75.3% de la ejecución física con una asignación presupuestaria del L6,052,463,520.

### Programa 12- Sistemas Operativos en Materia de Seguridad Nacional

Según la Constitución de la República de Honduras, la Secretaría de Estado en el Despacho de Defensa Nacional, a través del Estado Mayor Conjunto, como Órgano Superior Técnico Militar de Asesoramiento, realiza la planificación, coordinación y supervisión de las Fuerzas Armadas.

**Cuadro No. 5**  
**Ejecución de Egresos por Programa**  
(cifras en Lempiras)

Información Financiera						
Aprobado	Vigente	Ejecutado III Trimestre	Ejecutado Acumulado	Disponible	% Trimestre	% del Acumulado
770,267,000	891,328,801	225,554,248	621,423,248	269,905,553	25.3	69.7
Información Física						
Descripción del Producto	Operaciones de control, vigilancia e inteligencia realizados por el Estado Mayor Conjunto..			Unidad de Medida del producto	Operaciones	
Trimestral						
Programado		Ejecutado		% de Ejecución		
Cantidad	Asignación Presupuestaria	Cantidad	Asignación Presupuestaria	Cantidad	Asignación Presupuestaria	
18,912	239,011,451	19,434	225,554,248	102.8	94.4	
Anual						
Programado		Ejecutado		% de Ejecución		
Cantidad	Asignación Presupuestaria	Cantidad	Asignación Presupuestaria	Cantidad	Asignación Presupuestaria	
67,412	891,328,901	52,640	624,426,248	78.1	70.1	

### Observaciones sobre Ejecución Trimestral

El programa 12 muestra una ejecución financiera 25.3% en el tercer trimestre respecto al presupuesto vigente de la Institución, respecto a la información física supera lo planificado entregando 19,434 Operaciones de control,



vigilancia e inteligencia realizados por el Estado Mayor Conjunto, alcanzando el 102.8% de la ejecución física con una asignación presupuestaria del 94.4%.

### Observaciones sobre Ejecución Acumulada

El programa 12 –muestra una ejecución financiera acumulada de 69.7% en el tercer trimestre respecto al presupuesto vigente de la Institución, respecto a la ejecución física este programa tiene planificado realizar 67,412 Operaciones de control y vigilancia, alcanzando el 78.1%.

### Programa 13 – Sistema de Salud Militar

La Secretaría de Defensa Nacional a través del Programa 13 brinda atención médica con cobertura a nivel nacional a los miembros de las Fuerza Armadas y sus derechohabientes, así como público en general.

**Cuadro No. 6**  
**Ejecución de Egresos por Programa**  
(cifras en Lempiras)

Información Financiera						
Aprobado	Vigente	Ejecutado III Trimestre	Ejecutado Acumulado	Disponible	% Trimestre	% del Acumulado
179,360,348	209,451,189	50,598,260	127,810,104	81,641,085	24.2	61.0
Información Física						
Descripción del Producto	Atenciones hospitalarias brindadas al personal militar, afiliados y derechohabientes			Unidad de Medida del producto	Atención Médica	
Trimestral						
Programado		Ejecutado		% de Ejecución		
Cantidad	Asignación Presupuestaria	Cantidad	Asignación Presupuestaria	Cantidad	Asignación Presupuestaria	
1,040	68,710,496	1,076	50,598,260	103.5	73.6	
Anual						
Programado		Ejecutado		% de Ejecución		
Cantidad	Asignación Presupuestaria	Cantidad	Asignación Presupuestaria	Cantidad	Asignación Presupuestaria	
3,978	209,451,189	2,998	127,810,104	75.4	61.0	

### Observaciones sobre Ejecución Trimestral

El programa 13 muestra una ejecución financiera de 24.2% en el tercer trimestre respecto al presupuesto vigente de la institución, respecto a la ejecución física, se tenía planificado entregar 1,040 atenciones médicas brindadas al personal militar, afiliados y derechohabientes, para el III trimestre se realizaron 1,076 atenciones un 103.5% con una ejecución presupuestaria del 73.6%.



## Observaciones sobre Ejecución Acumulada

El programa 13 - muestra una ejecución financiera de 61.0% en el III trimestre respecto al presupuesto vigente de la institución, en cuanto a la ejecución física, se tiene planificado entregar 3978 atenciones médicas, alcanzando el 75.4% de la ejecución física.

## Programa 16 – Producción Industrial de las Fuerzas Armadas de Honduras

A través de la Industria Militar de las Fuerzas Armadas se brindan los uniformes y complementos, como ser la producción de vestuario, calzado, insignias, prendas, material y equipo, para el uso de los miembros militares, quienes realizan el cumplimiento de las misiones encomendadas, según la Constitución de la República. Asimismo, se atienden requerimientos de manufactura de vestuario e implementos para el personal de Instituciones de seguridad y otras, a solicitud de estas.

**Cuadro No. 7**  
**Ejecución de Egresos por Programa**  
**(cifras en Lempiras)**

Información Financiera						
Aprobado	Vigente	Ejecutado III Trimestre	Ejecutado Acumulado	Disponible	% Trimestre	% del Acumulado
136,154,778	136,299,980	22,067,694	71,764,543	64,535,437	16.2	52.7
Información Física						
Descripción del Producto		Áreas de los ecosistemas y ambiente protegidos.		Unidad de Medida del producto		Unidad de Producción
Trimestral						
Programado		Ejecutado		% de Ejecución		
Cantidad	Asignación Presupuestaria	Cantidad	Asignación Presupuestaria	Cantidad	Asignación Presupuestaria	
9	22,797,324	9	22,067,694	100.0	96.8	
Anual						
Programado		Ejecutado		% de Ejecución		
Cantidad	Asignación Presupuestaria	Cantidad	Asignación Presupuestaria	Cantidad	Asignación Presupuestaria	
21,086	136,299,980	27	71,764,543	0.1	52.7	

## Observaciones sobre la Ejecución Trimestral

El Programa 16 alcanzó la programación en producción de vestuario, indumentaria y equipo de uso militar producido por las fuerzas armadas, la ejecución física se considera aceptable para este trimestre, reflejado en los porcentajes de ejecución con un 100.0% y financieramente de 96.8%.



## Observaciones sobre Ejecución Acumulada

El programa 16 muestra una ejecución financiera acumulada de 52.7% en el III trimestre respecto al presupuesto vigente de la institución, en cuanto a la ejecución física, se alcanzó el 0.1% de lo planificado para el trimestre.

## Programa 19: Comando de Operaciones de Apoyo Institucionales

La Secretaría de Defensa Nacional a través del Programa de Comando de Operaciones de Apoyo Institucionales, ejecuta operaciones de apoyo en seguridad policiales/militares, ordinarias, extraordinarias y especiales, en todo el territorio nacional, a fin de establecer el orden y seguridad, dentro del respeto de los Derechos Humanos y Ordenamiento Jurídico vigente en nuestro país.

**Cuadro No. 8**  
**Ejecución de Egresos por Programa**  
(cifras en Lempiras)

Información Financiera						
Aprobado	Vigente	Ejecutado III Trimestre	Ejecutado Acumulado	Disponible	% Trimestre	% del Acumulado
81,059,117	134,059,117	36,397,871	79,517,667	54,541,450	27.2	59.3
Información Física						
Descripción del Producto	Operaciones de apoyo realizadas contra el crimen organizado, narcotráfico, delincuencia común y actividades conexas en apoyo a instituciones publicas, privadas y ciudadanía en general.			Unidad de Medida del producto	Operaciones	
Trimestral						
Programado		Ejecutado		% de Ejecución		
Cantidad	Asignación Presupuestaria	Cantidad	Asignación Presupuestaria	Cantidad	Asignación Presupuestaria	
49,778	48,337,413	52,559	36,397,871	105.6	75.3	
Anual						
Programado		Ejecutado		% de Ejecución		
Cantidad	Asignación Presupuestaria	Cantidad	Asignación Presupuestaria	Cantidad	Asignación Presupuestaria	
115,316	134,059,117	82,993	79,517,667	72.0	59.3	

## Observaciones sobre la Ejecución Trimestral

El programa 19, Comando de Operaciones de Apoyo Institucionales ejecutó un 105.6% en cantidades físicas, la ejecución presupuestaria es del 75.3 % de lo programado para el tercer trimestre.

## Observaciones sobre Ejecución Acumulada

El programa 19, Comando de Operaciones de Apoyo Institucionales ejecutó un 72.0% en cantidades físicas, la ejecución presupuestaria es del 59.3% de lo programado al tercer trimestre



## **b. Modificaciones Presupuestarias relevantes**

Durante este tercer trimestre se realizaron seis incorporaciones que afectan el presupuesto:

1. Ampliación por incorporación de recursos propios por L 0.2 millones
2. L 10.3 millones gastos administrativos, operativos y de funcionamiento de la Comisión Investigadora de Accidentes e Incidentes de Aviación (CIAIA),
3. L67.0 gastos de funcionamiento que serán utilizados por los distintos programas, a fin de dar cumplimiento a la línea estratégica de la Señora Presidenta Constitucional.
4. L22.5 millones para alquiler de transporte aéreo, terrestre y marítimo para el desarrollado de misiones de seguridad presidencial a realizar por la Guardia de Honor Presidencial (GHP).
5. L176.9 millones Financiar gastos de la fase I en la rehabilitación de la Pista Aérea de Puerto Lempira, Gracias a Dios.
6. L58.0 millones gastos generados por alquiler de transporte aéreo y marítimo para el desarrollo de misiones de seguridad presidencial a realizar por la Guardia de Honor Presidencial (GHP).



#### **IV. RECOMENDACIONES**

- ✓ Continuar vigilando el cumplimiento de la normativa legal vigente para la ejecución del presupuesto, conforme a lo establecido en la Ley Orgánica del Presupuesto, las Normas Técnicas del Subsistema de Presupuesto y las Disposiciones Generales del Presupuesto.
- ✓ Conservar registros actualizados de la ejecución presupuestaria de Ingresos y Egresos en el Sistema de Información Financiera Integrada (SIAFI).
- ✓ Realizar una mejor programación del POA y Presupuesto para mejorar la ejecución de las metas físicas y financieras, con programación en base a costos reales.



## **V. ANEXOS**

1. Clasificación del Objeto Específico del Gastos y Tipos de Fondos
  - 1.1 Objetiva Clasificación del Gasto por Objeto Tesoro Nacional.
  - 1.2 Objetiva Clasificación del Gasto por Objeto Recursos Propios
2. Ejecución por Programa y Grupo de Gasto
3. Modificaciones Presupuestarias

**ANEXO N° 1**  
**SECRETARÍA DE FINANZAS**  
**ADMINISTRACIÓN PÚBLICA CENTRAL**  
**INSTITUCIÓN 090: SECRETARÍA DE ESTADO EN EL DESPACHO DE DEFENSA (SEDENA)**  
**PRESUPUESTO DE EGRESOS POR OBJETO DETALLADO**  
**TERCER TRIMESTRE DE 2025**  
**FONDOS TOTALES**  
**(Cifras en Lempiras)**

Objeto	Descripción	Presupuesto Aprobado	Presupuesto Vigente	Ejecutado III Trimestre	Ejecutado Acumulado	Variación Trimestral		Variación Acumulada	
						Vigente / Ejecutado	% de Ejecución	Vigente / Acumulado	% de Ejecución
<b>10000</b>	<b>SERVICIOS PERSONALES</b>	<b>7,632,351,335</b>	<b>7,637,525,199</b>	<b>1,534,842,894</b>	<b>5,328,692,133</b>	<b>6,102,682,305</b>	<b>20.1</b>	<b>2,308,833,066</b>	<b>69.8</b>
11100	Sueldos Básicos	5,039,751,168	4,941,504,417	1,197,327,346	3,606,346,357	3,744,177,071	24.2	1,335,158,060	73.0
11400	Adicionales	109,123,684	109,123,684	27,367,113	78,492,047	81,756,571	25.1	30,631,637	71.9
11510	Decimotercer Mes	419,979,278	420,833,255	3,513,778	7,975,840	417,319,477	0.8	412,857,415	1.9
11520	Decimocuarto Mes	419,979,278	420,330,535	588,513	391,618,793	419,742,022	0.1	28,711,742	93.2
11600	Complementos	338,134,078	338,278,976	26,128,933	211,068,414	312,150,043	7.7	127,210,562	62.4
11710	Contribuciones al Instituto Nacional de Jubilaciones y Pensiones de los Empleados y Funcionarios del Poder Ejecutivo	8,676,005	10,090,121	2,695,173	6,101,756	7,394,948	26.7	3,988,365	60.5
11731	Contribuciones al Instituto de Previsión Militar - Cuota Patronal	547,723,867	547,733,899	119,017,654	456,394,194	428,716,245	21.7	91,339,705	83.3
11732	Contribuciones al Instituto de Previsión Militar - Régimen de Riesgos Especiales	360,999,824	361,006,436	70,977,463	284,848,619	290,028,973	-	76,157,817	-
11733	Contribuciones al Instituto de Previsión Militar - Reserva Laboral	352,793,631	352,800,589	57,343,230	246,409,253	295,457,359	16.3	106,391,336	69.8
11750	Contribuciones para Seguro Social	1,439,826	1,638,624	382,657	916,626	1,255,967	-	721,998	-
12100	Sueldos Básicos	26,572,111	19,994,270	2,415,158	11,029,162	17,579,112	12.1	8,965,108	55.2
12410	Decimotercer Mes	1,560,497	1,066,957	20,000	20,000	1,046,957	1.9	1,046,957	1.9
12420	Decimocuarto Mes	1,560,497	922,179	3,722	28,410	918,457	0.4	893,769	3.1
12550	Contribuciones para Seguro Social	594,050	422,963	3,464	193,973	419,499	0.8	228,990	45.9
14300	Gastos de Representación en el País	420,000	420,000	45,000	235,000	375,000	10.7	185,000	56.0
16200	Compensaciones	3,043,541	111,133,990	27,013,690	27,013,690	84,120,300	24.3	84,120,300	24.3
<b>20000</b>	<b>SERVICIOS NO PERSONALES</b>	<b>574,544,322</b>	<b>694,907,248</b>	<b>192,880,415</b>	<b>573,385,849</b>	<b>502,026,833</b>	<b>27.8</b>	<b>121,521,399</b>	<b>82.5</b>
21110	Suministro De Energía Eléctrica	246,600,868	246,600,868	43,293,236	181,802,336	203,307,632	17.6	64,798,532	73.7
21200	Agua	1,680,000	1,880,000	586,483	1,299,830	1,293,517	31.2	580,170	69.1
21420	Telefonía Fija	1,328,000	1,328,000	22,275	62,655	1,305,725	1.7	1,265,345	4.7
21430	Telefonía Celular	-	8,800	-	-	8,800	0.0	8,800	0.0
22100	Alquiler de Edificios, Viviendas y Locales	790,000	768,000	463,677	463,677	304,323	60.4	304,323	60.4
22220	Alquiler de Equipos de Transporte, Tracción y Elevación	104,844,286	105,454,513	50,941,267	105,154,513	54,513,246	48.3	300,000	99.7
22230	Alquiler de Equipos Sanitarios y de Laboratorio	37,000	37,000	-	37,000	37,000	-	-	100.0
22260	Alquiler de Equipo de Oficina y Muebles	2,040,000	2,340,000	547,782	1,443,141	1,792,218	23.4	896,859	61.7
22270	Alquiler de Equipos de Comunicación	183,960	183,960	90,000	183,960	93,960	48.9	-	100.0
23100	Mantenimiento y Reparación de Edificios y Locales	5,110,060	14,243,260	12,103,658	12,975,418	2,139,602	85.0	1,267,842	91.1
23200	Mantenimiento y Reparación de Equipos y Medios de Transporte	8,327,610	77,330,689	7,927,796	75,971,717	69,402,893	10.3	1,358,972	98.2
23310	Mantenimiento y Reparación de Equipos y Maquinarias de Producción	4,224,687	4,224,687	1,192,687	1,392,687	3,032,000	28.2	2,832,000	33.0
23320	Mantenimiento y Reparación de Equipos de Tracción y Elevación	533,909	533,909	283,289	533,909	250,620	53.1	0	100.0
23350	Mantenimiento y Reparación de Equipo para Computación	663,420	657,420	-	626,100	657,420	-	31,320	95.2
23360	Mantenimiento y Reparación de Equipo de Oficina y Muebles	366,450	111,450	76,450	86,450	35,000	68.6	25,000	77.6
23370	Mantenimiento y Reparación de Equipos de Comunicación	333,919	333,919	-	333,919	333,919	-	-	100.0
23390	Mantenimiento y Reparación de Otros Equipos	614,443	614,443	72,683	414,443	541,760	11.8	200,000	67.5
23400	Mantenimiento y Reparación de Obras Civiles e Instalaciones Varias	5,363,890	6,720,451	4,217,683	6,719,893	2,502,768	62.8	558	100.0
23500	Limpieza, Aseo y Fumigación	6,850,818	416,660	20,100	386,660	396,560	4.8	30,000	92.8
23600	Mantenimiento de Sistemas Informáticos	7,138,464	4,251,654	2,516,548	2,794,026	1,735,106	59.2	1,457,628	65.7
24110	Sangres y Componentes	1,969,294	3,969,294	1,008,996	2,648,118	2,960,299	25.4	1,321,176	66.7
24130	Servicios Médicos	3,000,000	3,000,000	806,376	2,306,376	2,193,624	26.9	693,624	76.9
24400	Servicios de Contabilidad y Auditoría	1,000,000	1,000,000	-	-	1,000,000	-	1,000,000	-
24600	Servicios de Informática y Sistemas Computarizados	156,600	196,600	-	-	196,600	-	196,600	-

**ANEXO N° 1**  
**SECRETARÍA DE FINANZAS**  
**ADMINISTRACIÓN PÚBLICA CENTRAL**  
**INSTITUCIÓN 090: SECRETARÍA DE ESTADO EN EL DESPACHO DE DEFENSA (SEDENA)**  
**PRESUPUESTO DE EGRESOS POR OBJETO DETALLADO**  
**TERCER TRIMESTRE DE 2025**  
**FONDOS TOTALES**  
**(Cifras en Lempiras)**

Objeto	Descripción	Presupuesto Aprobado	Presupuesto Vigente	Ejecutado III Trimestre	Ejecutado Acumulado	Variación Trimestral		Variación Acumulada	
						Vigente / Ejecutado	% de Ejecución	Vigente / Acumulado	% de Ejecución
24710	Servicios De Consultoría De Gestión Administrativa Y Financiera	350,000	350,000	-	-	350,000	-	350,000	-
25100	Servicio de Transporte	2,987,660	3,829,558	1,364,764	3,078,588	2,464,794	35.6	750,970	80.4
25200	Servicio de Almacenamiento	-	30,249,229	14,571,346	19,730,187	15,677,883	48.2	10,519,042	65.2
25300	Servicio de Imprenta, Publicaciones y Reproducciones	2,498,040	2,977,240	967,096	1,875,990	2,010,144	32.5	1,101,250	63.0
25400	Primas y Gastos de Seguro	126,995,700	128,312,505	29,501,466	117,985,946	98,811,039	23.0	10,326,559	92.0
25500	Comisiones y Gastos Bancarios	50,522	50,522	-	522	50,522	-	50,000	1.0
25600	Publicidad y Propaganda	62,240	62,240	-	-	62,240	-	62,240	-
25700	Servicio de Internet	5,971,434	6,384,340	2,326,903	5,109,205	4,057,437	36.4	1,275,135	80.0
26110	Pasajes Nacionales	772,000	1,061,000	156,000	379,631	905,000	14.7	681,369	35.8
26120	Pasajes al Exterior	8,362,450	11,212,816	4,811,274	7,077,598	6,401,542	42.9	4,135,218	63.1
26210	Viáticos Nacionales	7,948,566	12,458,570	5,073,219	7,685,823	7,385,351	40.7	4,772,747	61.7
26220	Viáticos al Exterior	10,663,372	13,958,776	6,264,200	9,306,009	7,694,576	44.9	4,652,767	66.7
27210	Tasas	7,500	1,107,500	-	500	1,107,500	-	1,107,000	0.0
27500	Gastos Judiciales	702,000	702,000	-	-	702,000	-	702,000	-
29100	Ceremonial y Protocolo	4,015,160	5,685,375	1,673,160	3,519,023	4,012,215	29.4	2,166,352	61.9
<b>30000</b>	<b>MATERIALES Y SUMINISTROS</b>	<b>870,948,182</b>	<b>1,292,994,457</b>	<b>470,237,262</b>	<b>963,860,412</b>	<b>822,757,195</b>	<b>36.4</b>	<b>329,134,045</b>	<b>74.5</b>
31110	Productos Alimenticios Y Bebidas	657,854,248	631,582,777	205,381,086	522,878,016	426,201,691	32.5	108,704,761	82.8
32320	Materiales y Accesorios para Costura	100,000	100,000	-	-	100,000	0.0	100,000	0.0
32400	Calzados	1,904,518	11,034,967	3,053,473	8,448,505	7,981,494	27.7	2,586,462	76.6
33100	Productos De Papel Y Cartón	6,313,012	12,351,150	5,246,424	10,262,285	7,104,726	42.5	2,088,865	83.1
33300	Productos de Artes Gráficas	729,489	1,278,997	681,757	987,047	597,241	53.3	291,951	77.2
33500	Libros, Revistas y Periódicos	68,000	52,500	-	2,000	52,500	-	50,500	3.8
34400	Llantas y Cámaras de Aire	3,882,273	13,411,437	9,862,731	13,040,833	3,548,706	73.5	370,604	97.2
35100	Productos Químicos	943,684	2,038,144	1,176,001	1,791,827	862,143	57.7	246,317	87.9
35210	Productos Farmacéuticos y Medicinales Varios	16,314,412	27,213,892	12,826,172	13,584,892	14,387,720	47.1	13,629,000	49.9
35251	Reactivos	10,000	455,000	5,025	5,025	449,975	1.1	449,975	1.1
35260	Oxígeno Médico	500,000	800,000	800,000	800,000	-	100.0	-	100.0
35300	Abonos y Fertilizantes	-	450,000	450,000	450,000	-	100.0	-	100.0
35400	Insecticidas, Fumigantes y Otros	151,320	600,320	444,013	595,320	156,307	74.0	5,000	99.2
35610	Gasolina	17,639,554	54,560,924	21,857,812	43,977,075	32,703,112	40.1	10,583,849	80.6
35620	Diesel	76,243,806	279,965,582	135,193,360	214,365,228	144,772,222	48.3	65,600,354	76.6
35640	Gas LPG	58,000	128,000	41,591	69,452	86,409	32.5	58,548	54.3
35650	Aceites y Grasas Lubricantes	4,981,569	11,023,087	4,702,190	8,910,727	6,320,897	42.7	2,112,360	80.8
35700	Específicos Veterinarios y Productos Varios para Animales	1,650,000	1,650,000	-	1,650,000	1,650,000	-	-	100.0
35800	Productos de Material Plástico	882,446	2,303,978	1,232,452	2,044,897	1,071,526	53.5	259,081	88.8
35920	Productos Fotoquímicos	85,000	350,000	-	-	350,000	-	350,000	-
35930	Productos Químicos de Uso Personal	2,049,007	6,523,386	655,295	2,452,877	5,868,091	10.0	4,070,509	37.6
36100	Productos Ferrosos	1,227,704	3,989,361	2,345,599	3,695,716	1,643,762	58.8	293,645	92.6
36400	Herramientas Menores	992,414	1,942,714	619,250	1,472,324	1,323,464	31.9	470,390	75.8
36930	Elementos de Ferrería	1,226,090	2,294,161	747,286	1,739,626	1,546,875	32.6	554,535	75.8
37100	Productos De Cemento, Asbesto, Yeso Y Otros	640,072	954,572	225,501	834,572	729,071	23.6	120,000	87.4
37200	Productos de Vidrio	52,440	217,440	150,000	202,440	67,440	69.0	15,000	93.1
37400	Productos Abrasivos	-	25	-	-	25	-	25	-
37500	Minerales Metalíferos	520,000	1,148,600	652,605	1,148,593	495,995	56.8	7	100.0
37800	Piedra, Arcilla Y Arena	780,000	1,056,600	226,639	1,006,600	829,961	21.4	50,000	95.3
38100	Material De Cemento Y Seguridad	1,530,000	8,275,334	6,943,633	7,669,028	1,331,701	83.9	606,306	92.7
39100	Elementos de Limpieza y Aseo Personal	4,068,475	10,180,440	4,169,869	8,079,694	6,010,571	41.0	2,100,746	79.4
39300	Útiles y Materiales Eléctricos	1,321,070	2,834,359	1,468,986	2,469,684	1,365,373	51.8	364,675	87.1
39400	Utensilios de Cocina y Comedor	618,157	1,713,852	637,826	1,078,176	1,076,026	37.2	635,676	62.9
39510	Instrumental Médico Quirúrgico Menor	100,000	875,000	575,000	675,000	300,000	65.7	200,000	77.1
39520	Instrumental y Material para Laboratorio	-	300,000	-	-	300,000	-	300,000	-
39530	Material Médico Quirúrgico Menor	3,324,000	3,528,482	2,383,180	3,348,200	1,145,302	67.5	180,282	94.9
39550	Instrumental Médico Odontológico	60,000	60,000	-	60,000	60,000	-	-	100.0

**ANEXO N° 1**  
**SECRETARÍA DE FINANZAS**  
**ADMINISTRACIÓN PÚBLICA CENTRAL**  
**INSTITUCIÓN 090: SECRETARÍA DE ESTADO EN EL DESPACHO DE DEFENSA (SEDENA)**  
**PRESUPUESTO DE EGRESOS POR OBJETO DETALLADO**  
**TERCER TRIMESTRE DE 2025**  
**FONDOS TOTALES**  
**(Cifras en Lempiras)**

Objeto	Descripción	Presupuesto Aprobado	Presupuesto Vigente	Ejecutado III Trimestre	Ejecutado Acumulado	Variación Trimestral		Variación Acumulada	
						Vigente / Ejecutado	% de Ejecución	Vigente / Acumulado	% de Ejecución
39600	Repuestos y Accesorios	43,837,048	138,880,269	30,501,374	43,561,917	108,378,895	22.0	95,318,352	31.4
39800	Útiles Deportivos, Recreativos y de Rescate	60,000	530,000	433,258	493,258	96,742	81.7	36,742	93.1
<b>40000</b>	<b>BIENES CAPITALIZABLES</b>	<b>360,968,609</b>	<b>1,115,511,776</b>	<b>589,850,070</b>	<b>701,898,225</b>	<b>525,661,706</b>	<b>52.9</b>	<b>413,613,551</b>	<b>62.9</b>
41240	Instalaciones Varias	-	1,045,000	1,045,000	1,045,000	-	100.0	-	100.0
42130	Muebles para Alojamiento Colectivo	-	1,268,345	1,268,345	1,268,345	-	100.0	-	100.0
42140	Electrodomésticos	871,316	1,465,026	533,710	1,283,710	931,316	36.4	181,316	87.6
42230	Maquinaria de Industria Manufacturera	12,163,312	12,163,312	-	-	12,163,312	-	12,163,312	-
42260	Maquinaria y Equipo para Producción Electrónica, Carpintería y Mecánica	-	2,055,000	2,055,000	2,055,000	-	100.0	-	100.0
42310	Equipo de Transporte Terrestre para Personas	6,750,000	18,040,135	3,454,449	6,973,150	14,585,686	19.1	11,066,985	38.7
42340	Equipo de Elevación y Tracción	-	8,405,000	-	-	8,405,000	-	8,405,000	-
42410	Equipo Médico, Sanitario, Hospitalario e Instrumental	12,497,000	27,575,326	5,935,506	7,835,506	21,639,821	21.5	19,739,821	28.4
42510	Equipo de Comunicación	27,327,322	40,473,561	12,925,800	27,548,023	27,547,761	31.9	12,925,538	68.1
42520	Equipo de Señalamiento	170,000	200,000	-	170,000	200,000	-	30,000	85.0
42600	Equipos para Computación	5,106,426	10,144,331	5,536,127	6,856,127	4,608,204	54.6	3,288,204	67.6
42710	Muebles y Equipos Educativos	150,000	150,000	-	150,000	150,000	0.0	-	100.0
42800	Herramientas Mayores	150,000	150,000	-	62,730	150,000	-	87,270	41.8
42900	Equipos para Electrificación (Medidores, Transformadores y F	1,600,000	1,945,000	345,000	345,000	1,600,000	17.7	1,600,000	17.7
45100	Aplicaciones Informáticas	112,530,370	123,602,287	1,210,030	10,645,866	122,392,257	1.0	112,956,421	8.6
46100	Equipo Militar	161,899,676	660,349,129	418,531,026	492,975,214	241,818,103	63.4	167,373,915	74.7
47110	Construcciones y Mejoras de Bienes en Dominio Privado	17,200,000	202,788,902	136,329,186	141,329,186	66,459,716	67.2	61,459,716	69.7
	<b>TRANSFERENCIAS Y DONACIONES</b>	<b>1,086,011,490</b>	<b>1,094,485,074</b>	<b>244,841,353</b>	<b>782,320,837</b>	<b>849,643,722</b>	<b>22.4</b>	<b>312,164,237</b>	<b>71.5</b>
51120	Pensiones	443,971,670	443,971,670	105,606,268	320,367,981	338,365,402	23.8	123,603,689	72.2
51211	Becas Nacionales	12,837,167	14,763,567	5,266,179	12,964,810	9,497,388	35.7	1,798,757	87.8
51212	Becas En El Exterior	14,556,397	19,721,211	3,556,692	13,770,276	16,164,519	18.0	5,950,935	69.8
51220	Ayuda Social a Personas	150,705,000	150,705,000	-	75,348,000	150,705,000	0.0	75,357,000	50.0
51230	Otras Asistencias Sociales	19,598,617	25,598,617	9,314,831	21,688,448	16,283,786	36.4	3,910,169	84.7
51240	Beneficios Especiales	308,711,748	304,058,890	79,248,953	228,879,364	224,809,937	26.1	75,179,526	75.3
51310	Transferencias Corrientes A Instituciones Sin Fines De Lucro	375,000	375,000	103,356	281,250	271,644	27.6	-	75.0
52130	Transferencias Corrientes a Instituciones de la Seguridad Soc	134,213,623	134,213,623	41,479,753	107,965,313	92,733,870	30.9	26,248,310	80.4
53310	Transferencias a Organismos Internacionales - Cuotas Ordin	960,356	995,584	265,320	973,484	730,264	26.6	22,100	97.8
53320	Transferencias a Organismos Internacionales - Cuotas Extra	81,912	81,912	-	81,912	81,912	0.0	0	100.0
<b>90000</b>	<b>OTROS GASTOS</b>	<b>320,000,000</b>	<b>453,059,215</b>	<b>157,900,865</b>	<b>379,464,056</b>	<b>295,158,350</b>	<b>34.9</b>	<b>73,595,159</b>	<b>83.8</b>
99100	Para Erogaciones Corrientes	320,000,000	453,059,215	157,900,865	379,464,056	295,158,350	34.9	73,595,159	83.8
	<b>Total</b>	<b>10,844,823,938</b>	<b>12,288,482,969</b>	<b>3,190,552,859</b>	<b>8,729,621,513</b>	<b>9,097,930,110</b>	<b>26.0</b>	<b>3,558,861,456</b>	<b>71.0</b>

**ANEXO N° 1.1**  
**SECRETARÍA DE FINANZAS**  
**ADMINISTRACIÓN PÚBLICA CENTRAL**  
**INSTITUCIÓN 090: SECRETARÍA DE ESTADO EN EL DESPACHO DE DEFENSA (SEDNA)**  
**PRESUPUESTO DE EGRESOS POR OBJETO DETALLADO**  
**TERCER TRIMESTRE DE 2025**  
**FONDOS DEL TESORO NACIONAL**  
**(Cifras en Lempiras)**

Objeto	Descripción	Presupuesto Aprobado	Presupuesto Vigente	Ejecutado III Trimestre	Ejecutado Acumulado	Variación Trimestral		Variación Acumulada	
						Vigente / Ejecutado	% de Ejecución	Vigente / Acumulado	% de Ejecución
<b>10000</b>	<b>SERVICIOS PERSONALES</b>	<b>7,631,931,335</b>	<b>7,635,580,934</b>	<b>1,534,797,894</b>	<b>5,328,457,133</b>	<b>6,100,783,040</b>	<b>20.1</b>	<b>2,307,123,801</b>	<b>69.8</b>
11100	Sueldos Básicos	5,039,751,168	4,941,504,417	1,197,327,346	3,606,346,357	3,744,177,071	24.2	1,335,158,060	73.0
11400	Adicionales	109,123,684	109,123,684	27,367,113	78,492,047	81,756,571	25.1	30,631,637	71.9
11510	Decimotercer Mes	419,979,278	420,833,255	3,513,778	7,975,840	417,319,477	0.8	412,857,415	1.9
11520	Decimocuarto Mes	419,979,278	420,330,535	588,513	391,618,793	419,742,022	0.1	28,711,742	93.2
11600	Complementos	338,134,078	338,278,976	26,128,933	211,068,414	312,150,043	7.7	127,210,562	62.4
11710	Contribuciones al Instituto Nacional de Jubilaciones y Pensiones de los Empleados y Funcionarios del Poder Ejecutivo	8,676,005	10,090,121	2,695,173	6,101,756	7,394,948	26.7	3,988,365	60.5
11731	Contribuciones al Instituto de Previsión Militar - Cuota Patronal	547,723,867	547,733,899	119,017,654	456,394,194	428,716,245	21.7	91,339,705	83.3
11732	Contribuciones al Instituto de Previsión Militar - Régimen de Riesgos Especiales	360,999,824	361,006,436	70,977,463	284,848,619	290,028,973	-	76,157,817	-
11733	Contribuciones al Instituto de Previsión Militar - Reserva Laboral	352,793,631	352,800,589	57,343,230	246,409,253	295,457,359	16.3	106,391,336	69.8
11750	Contribuciones para Seguro Social	1,439,826	1,638,624	382,657	916,626	1,255,967	-	721,998	-
12100	Sueldos Básicos	26,572,111	18,903,770	2,415,158	11,029,162	16,488,612	12.8	7,874,608	58.3
12410	Decimotercer Mes	1,560,497	885,207	20,000	20,000	865,207	2.3	865,207	2.3
12420	Decimocuarto Mes	1,560,497	922,179	3,722	28,410	918,457	0.4	893,769	3.1
12550	Contribuciones para Seguro Social	594,050	395,252	3,464	193,973	391,788	0.9	201,279	49.1
16200	Compensaciones	3,043,541	111,133,990	27,013,690	27,013,690	84,120,300	24.3	84,120,300	24.3
<b>20000</b>	<b>SERVICIOS NO PERSONALES</b>	<b>561,599,372</b>	<b>685,615,642</b>	<b>192,554,327</b>	<b>570,345,307</b>	<b>493,061,315</b>	<b>28.1</b>	<b>115,270,335</b>	<b>83.2</b>
21110	Suministro De Energía Eléctrica	246,600,868	246,600,868	43,293,236	181,802,336	203,307,632	17.6	64,798,532	73.7
21200	Agua	1,680,000	1,880,000	586,483	1,299,830	1,293,517	31.2	580,170	69.1
21420	Telefonía Fija	1,328,000	1,328,000	22,275	62,655	1,305,725	1.7	1,265,345	4.7
21430	Telefonía Celular	-	8,800	-	-	8,800	-	8,800	-
22100	Alquiler de Edificios, Viviendas y Locales	790,000	768,000	463,677	463,677	304,323	60.4	304,323	60.4
22220	Alquiler de Equipos de Transporte, Tracción y Elevación	104,844,286	105,154,513	50,941,267	105,154,513	54,213,246	48.4	0	100.0
22230	Alquiler de Equipos Sanitarios y de Laboratorio	37,000	37,000	-	37,000	37,000	-	-	100.0
22260	Alquiler de Equipo de Oficina y Muebles	2,040,000	2,340,000	547,782	1,443,141	1,792,218	23.4	896,859	61.7
22270	Alquiler de Equipos de Comunicación	90,000	90,000	90,000	90,000	-	100.0	-	100.0
23100	Mantenimiento y Reparación de Edificios y Locales	4,968,300	14,026,500	12,103,658	12,933,658	1,922,842	86.3	1,092,842	92.2
23200	Mantenimiento y Reparación de Equipos y Medios de Transporte	8,235,850	77,138,929	7,927,796	75,879,957	69,211,133	10.3	1,258,972	98.4
23310	Mantenimiento y Reparación de Equipos y Maquinarias de Producción	1,392,687	1,392,687	1,192,687	1,392,687	200,000	85.6	-	100.0
23320	Mantenimiento y Reparación de Equipos de Tracción y Elevación	533,909	533,909	283,289	533,909	250,620	53.1	0	100.0
23350	Mantenimiento y Reparación de Equipo para Computación	606,000	600,000	-	600,000	600,000	-	-	100.0
23360	Mantenimiento y Reparación de Equipo de Oficina y Muebles	366,450	86,450	76,450	86,450	10,000	88.4	-	100.0
23370	Mantenimiento y Reparación de Equipos de Comunicación	333,919	333,919	-	333,919	333,919	-	-	100.0
23390	Mantenimiento y Reparación de Otros Equipos	372,683	372,683	72,683	372,683	300,000	19.5	-	100.0
23400	Mantenimiento y Reparación de Obras Cíviles e Instalaciones Varias	5,039,880	6,396,441	3,893,673	6,395,883	2,502,768	60.9	558	100.0
23500	Limpieza, Aseo y Fumigación	635,158	401,000	20,100	371,000	380,900	5.0	30,000	92.5
23600	Mantenimiento de Sistemas Informáticos	7,075,824	4,189,014	2,516,548	2,731,386	1,672,466	60.1	1,457,628	65.2
24110	Sangres y Componentes	169,294	2,169,294	1,006,918	1,006,918	1,162,376	46.4	1,162,376	46.4
24130	Servicios Médicos	3,000,000	3,000,000	806,376	2,306,376	2,193,624	26.9	693,624	76.9
24400	Servicios de Contabilidad y Auditoría	1,000,000	1,000,000	-	-	1,000,000	-	1,000,000	-
24710	Servicios De Consultoría De Gestión Administrativa Y Financiera	350,000	350,000	-	-	350,000	-	350,000	-
25100	Servicio de Transporte	2,972,000	3,688,898	1,364,764	3,062,928	2,324,134	37.0	625,970	83.0
25200	Servicio de Almacenamiento	-	30,124,229	14,571,346	19,730,187	15,552,883	48.4	10,394,042	65.5

**ANEXO N° 1.1**  
**SECRETARÍA DE FINANZAS**  
**ADMINISTRACIÓN PÚBLICA CENTRAL**  
**INSTITUCIÓN 090: SECRETARÍA DE ESTADO EN EL DESPACHO DE DEFENSA (SEDENA)**  
**PRESUPUESTO DE EGRESOS POR OBJETO DETALLADO**  
**TERCER TRIMESTRE DE 2025**  
**FONDOS DEL TESORO NACIONAL**  
**(Cifras en Lempiras)**

Objeto	Descripción	Presupuesto Aprobado	Presupuesto Vigente	Ejecutado III Trimestre	Ejecutado Acumulado	Variación Trimestral		Variación Acumulada	
						Vigente / Ejecutado	% de Ejecución	Vigente / Acumulado	% de Ejecución
25300	Servicio de Imprenta, Publicaciones y Reproducciones	2,217,100	2,366,300	967,096	1,640,047	1,399,204	40.9	726,253	69.3
25400	Primas y Gastos de Seguro	126,995,700	128,312,505	29,501,466	117,985,946	98,811,039	23.0	10,326,559	92.0
25500	Comisiones y Gastos Bancarios	50,000	50,000	-	-	50,000	-	50,000	-
25700	Servicio de Internet	5,804,394	6,110,644	2,326,903	4,942,165	3,783,741	38.1	1,168,479	80.9
26110	Pasajes Nacionales	772,000	961,000	156,000	379,631	805,000	16.2	581,369	39.5
26120	Pasajes al Exterior	8,205,850	10,756,216	4,811,274	6,920,998	5,944,942	44.7	3,835,218	64.3
26210	Viáticos Nacionales	7,854,606	12,164,610	5,073,219	7,591,863	7,091,391	41.7	4,572,747	62.4
26220	Viáticos al Exterior	10,538,614	13,434,018	6,264,200	9,299,701	7,169,818	46.6	4,134,317	69.2
27210	Tasas	7,000	1,107,000	-	-	1,107,000	-	1,107,000	-
27500	Gastos Judiciales	702,000	-	-	-	702,000	-	702,000	-
29100	Ceremonial y Protocolo	3,990,000	5,640,215	1,673,160	3,493,863	3,967,055	29.7	2,146,352	61.9
<b>30000</b>	<b>MATERIALES Y SUMINISTROS</b>	<b>842,044,905</b>	<b>1,273,641,644</b>	<b>467,034,119</b>	<b>954,054,963</b>	<b>806,607,525</b>	<b>36.7</b>	<b>319,586,681</b>	<b>74.9</b>
31110	Productos Alimenticios Y Bebidas	657,022,848	630,671,377	205,317,779	522,141,870	425,353,598	32.6	108,529,507	82.8
31200	Alimentos para Animales	7,020,578	8,520,578	1,500,000	8,110,573	7,020,578	17.6	410,005	95.2
31420	Productos Forestales	-	200,000	-	200,000	-	100.0	-	100.0
31500	Madera, Corcho y sus Manufacturas	419,900	717,500	207,600	717,500	509,900	28.9	-	100.0
32100	Hilados y Telas	-	275,000	195,000	195,000	80,000	70.9	80,000	70.9
32200	Confecciones Textiles	555,760	11,579,806	1,628,217	5,549,133	9,951,589	14.1	6,030,673	47.9
32310	Prendas de Vestir	3,192,256	23,361,574	7,289,341	16,133,041	16,072,233	31.2	7,228,533	69.1
32400	Calzados	1,904,518	10,974,967	3,053,473	8,448,505	7,921,494	27.8	2,526,462	77.0
33100	Productos De Papel Y Cartón	4,950,092	10,638,230	5,246,424	9,074,365	5,391,806	49.3	1,563,865	85.3
33300	Productos de Artes Gráficas	426,729	946,237	681,757	684,287	264,481	72.0	261,951	72.3
33500	Libros, Revistas y Periódicos	68,000	52,500	-	2,000	52,500	-	50,500	3.8
34400	Llantas y Cámaras de Aire	3,782,273	13,291,437	9,862,731	12,940,833	3,428,706	74.2	350,604	97.4
35100	Productos Químicos	916,540	1,981,000	1,176,001	1,770,947	804,999	59.4	210,053	89.4
35210	Productos Farmacéuticos y Medicinales Varios	2,794,412	27,193,892	12,826,172	13,584,892	14,367,720	47.2	13,609,000	50.0
35251	Reactivos	10,000	310,000	5,025	5,025	304,975	1.6	304,975	1.6
35260	Oxígeno Médico	-	300,000	300,000	300,000	-	100.0	-	100.0
35300	Abonos y Fertilizantes	-	450,000	450,000	450,000	-	100.0	-	100.0
35400	Insecticidas, Fumigantes y Otros	120,000	564,000	444,013	564,000	119,987	78.7	0	100.0
35500	Tintas, Pinturas y Colorantes	992,500	2,203,384	1,055,000	2,162,499	1,148,384	47.9	40,885	98.1
35610	Gasolina	17,575,554	54,346,924	21,857,812	43,913,075	32,489,112	40.2	10,433,849	80.8
35620	Diesel	72,485,046	276,040,331	135,193,360	213,489,228	140,846,971	49.0	62,551,103	77.3
35640	Gas LPG	58,000	128,000	41,591	69,452	86,409	32.5	58,548	54.3
35650	Aceites y Grasas Lubricantes	4,642,189	10,254,539	4,606,190	8,713,847	5,648,349	44.9	1,540,692	85.0
35700	Específicos Veterinarios y Productos Varios para Animales	1,650,000	1,650,000	-	1,650,000	1,650,000	-	-	100.0
35800	Productos de Material Plástico	852,170	2,187,524	1,232,452	2,014,621	955,072	56.3	172,903	92.1
35920	Productos Fotoquímicos	85,000	250,000	-	-	250,000	-	250,000	-
35930	Productos Químicos de Uso Personal	2,049,007	6,503,386	655,295	2,452,877	5,848,091	10.1	4,050,509	37.7
36100	Productos Ferrosos	1,184,900	3,946,557	2,345,599	3,652,912	1,600,958	59.4	293,645	92.6
36400	Herramientas Menores	824,554	1,594,854	619,250	1,392,104	975,604	38.8	202,750	87.3
36930	Elementos de Ferrería	1,163,450	1,956,521	747,286	1,676,986	1,209,235	38.2	279,535	85.7
37100	Productos De Cemento, Asbesto, Yeso Y Otros	608,752	923,252	225,501	803,252	697,751	24.4	120,000	87.0
37200	Productos de Vidrio	42,000	192,000	150,000	192,000	42,000	78.1	-	100.0
37400	Productos Abrasivos	-	25	-	-	25	-	25	-
37500	Minerales Metalíferos	520,000	1,148,600	652,605	1,148,593	495,995	56.8	7	100.0
37800	Piedra, Arcilla Y Arena	780,000	1,056,600	226,639	1,006,600	829,961	21.4	50,000	95.3
38100	Material De Defensa Y Seguridad	1,530,000	8,273,334	6,943,633	7,669,028	1,331,701	83.9	606,306	92.7
39100	Elementos de Limpieza y Aseo Personal	3,626,435	9,508,400	4,169,869	7,712,654	5,338,531	43.9	1,795,746	81.1
39200	Utiles de Escritorio, Oficina y Enseñanza	4,270,430	6,822,315	2,354,435	5,819,292	4,467,880	34.5	1,003,023	85.3
39300	Utiles y Materiales Eléctricos	718,310	2,176,599	1,468,986	2,137,924	707,613	67.5	38,675	98.2
39400	Utensilios de Cocina y Comedor	497,277	1,567,972	637,826	957,296	930,146	40.7	610,676	61.1
39510	Instrumental Médico Quirúrgico Menor	100,000	875,000	575,000	675,000	300,000	65.7	200,000	77.1
39520	Instrumental y Material para Laboratorio	-	300,000	-	-	300,000	-	300,000	-
39530	Material Médico Quirúrgico Menor	324,000	350,700	28,200	348,200	322,500	8.0	2,500	99.3
39550	Instrumental Médico Odontológico	60,000	60,000	-	60,000	60,000	-	-	100.0

**ANEXO N° 1.1**  
**SECRETARÍA DE FINANZAS**  
**ADMINISTRACIÓN PÚBLICA CENTRAL**  
**INSTITUCIÓN 090: SECRETARÍA DE ESTADO EN EL DESPACHO DE DEFENSA (SEDENA)**  
**PRESUPUESTO DE EGRESOS POR OBJETO DETALLADO**  
**TERCER TRIMESTRE DE 2025**  
**FONDOS DEL TESORO NACIONAL**  
**(Cifras en Lempiras)**

Objeto	Descripción	Presupuesto Aprobado	Presupuesto Vigente	Ejecutado III Trimestre	Ejecutado Acumulado	Variación Trimestral		Variación Acumulada	
						Vigente / Ejecutado	% de Ejecución	Vigente / Acumulado	% de Ejecución
39600	Repuestos y Accesorios	41,901,425	136,664,729	30,330,801	42,872,294	106,333,928	22.2	93,792,435	31.4
39800	Útiles Deportivos, Recreativos y de Rescate	60,000	530,000		433,258	493,258	81.7	36,742	93.1
<b>40000</b>	<b>BIENES CAPITALIZABLES</b>	<b>312,455,148</b>	<b>545,740,670</b>	<b>185,206,530</b>	<b>292,067,478</b>	<b>360,534,140</b>	<b>33.9</b>	<b>253,673,192</b>	<b>53.5</b>
41240	Instalaciones Varias	-	1,045,000	1,045,000	1,045,000	-	100.0	-	100.0
42110	Muebles Varios de Oficina	-	651,229	415,345	415,345	235,884	63.8	235,884	63.8
42120	Equipos Varios de Oficina	-	93,713	20,600	20,600	73,113	22.0	73,113	22.0
42130	Muebles para Alojamiento Colectivo	-	1,268,345	1,268,345	1,268,345	-	100.0	-	100.0
42140	Electrodomésticos	-	533,710	533,710	533,710	-	100.0	-	100.0
42260	Maquinaria y Equipo para Producción Electrónica, Carpintería y Mecánica	-	2,055,000	2,055,000	2,055,000	-	100.0	-	100.0
42310	Equipo de Transporte Terrestre para Personas	900,000	7,023,150	3,454,449	6,123,150	3,568,701	49.2	900,000	87.2
42340	Equipo de Elevación y Tracción	-	8,405,000		-	8,405,000	-	8,405,000	-
42510	Equipo de Comunicación	27,127,322	39,973,561	12,925,800	27,348,023	27,047,761	32.3	12,625,538	68.4
42520	Equipo de Señalamiento	170,000	170,000		170,000	170,000	-	-	100.0
42600	Equipos para Computación	2,600,000	6,677,905	3,945,272	4,965,272	2,732,633	59.1	1,712,633	74.4
42900	Equipos para Electrificación (Medidores, Transformadores y Postes)	1,600,000	1,945,000	345,000	345,000	1,600,000	17.7	1,600,000	17.7
45100	Aplicaciones Informáticas	111,558,150	122,630,067	1,210,030	10,345,866	121,420,037	1.0	112,284,201	8.4
46100	Equipo Militar	161,899,676	161,080,088	21,658,792	96,102,980	139,421,296	13.4	64,977,108	59.7
47110	Construcciones y Mejoras de Bienes en Dominio Privado	6,600,000	192,188,902	136,329,186	141,329,186	55,859,716	70.9	50,859,716	73.5
<b>50000</b>	<b>TRANSFERENCIAS Y DONACIONES</b>	<b>1,086,011,490</b>	<b>1,094,235,074</b>	<b>244,841,353</b>	<b>782,320,837</b>	<b>849,393,722</b>	<b>22.4</b>	<b>311,914,237</b>	<b>71.5</b>
51120	Pensiones	443,971,670	443,971,670	105,606,268	320,367,981	338,365,402	23.8	123,603,689	72.2
51211	Becas Nacionales	12,837,167	14,713,567	5,266,179	12,964,810	9,447,388	35.8	1,748,757	88.1
51212	Becas En El Exterior	14,556,397	19,521,211	3,556,692	13,770,276	15,964,519	18.2	5,750,935	70.5
51220	Ayuda Social a Personas	150,705,000	150,705,000	-	75,348,000	150,705,000	-	75,357,000	50.0
51230	Otras Asistencias Sociales	19,598,617	25,598,617	9,314,831	21,688,448	16,283,786	36.4	-	84.7
51240	Beneficios Especiales	308,711,748	304,058,890	79,248,953	228,879,364	224,809,937	26.1	75,179,526	75.3
51310	Transferencias Corrientes A Instituciones Sin Fines De Lucro	375,000	375,000	103,356	281,250	271,644	27.6	93,750	75.0
52130	transferencias Corrientes a Instituciones de la Seguridad Social	134,213,623	134,213,623	41,479,753	107,965,313	92,733,870	30.9	26,248,310	80.4
53310	Transferencias a Organismos Internacionales - Cuotas Ordinarias	960,356	995,584	265,320	973,484	730,264	26.6	22,100	97.8
53320	Transferencias a Organismos Internacionales - Cuotas Extraordinarias	81,912	81,912	-	81,912	81,912	0.0	0	100.0
<b>90000</b>	<b>OTROS GASTOS</b>	<b>320,000,000</b>	<b>453,059,215</b>	<b>157,900,865</b>	<b>379,464,056</b>	<b>295,158,350</b>	<b>34.9</b>	<b>73,595,159</b>	<b>83.8</b>
99100	Para Erogaciones Corrientes	320,000,000	453,059,215	157,900,865	379,464,056	295,158,350	34.9	73,595,159	83.8
	<b>Total</b>	<b>10,754,042,250</b>	<b>11,687,873,179</b>	<b>2,782,335,088</b>	<b>8,306,709,774</b>	<b>8,905,538,091</b>	<b>23.8</b>	<b>3,381,163,405</b>	<b>71.1</b>

**ANEXO N° 1.2**  
**SECRETARÍA DE FINANZAS**  
**ADMINISTRACIÓN PÚBLICA CENTRAL**  
**INSTITUCIÓN 090: SECRETARIA DE ESTADO EN EL DESPACHO DE DEFENSA (SEDENA)**  
**PRESUPUESTO DE EGRESOS POR OBJETO DETALLADO**  
**TERCER TRIMESTRE DE 2025**  
**FONDOS DE RECURSOS PROPIOS**  
**(Cifras en Lempiras)**

Objeto	Descripción	Presupuesto Aprobado	Presupuesto Vigente	Ejecutado III Trimestre	Ejecutado Acumulado	Variación Trimestral		Variación Acumulada	
						Vigente / Ejecutado	% de Ejecución	Vigente / Acumulado	% de Ejecución
	<b>SERVICIOS PERSONALES</b>	<b>420,000</b>	<b>420,000</b>	<b>45,000</b>	<b>235,000</b>	<b>375,000</b>	<b>10.7</b>	<b>185,000</b>	<b>56.0</b>
14300	Gastos de Representación en el País	420,000	420,000	45,000	235,000	375,000	10.7	185,000	56.0
	<b>SERVICIOS NO PERSONALES</b>	<b>12,944,950</b>	<b>6,744,950</b>	<b>326,088</b>	<b>3,040,543</b>	<b>6,418,863</b>	<b>4.8</b>	<b>3,704,408</b>	<b>45.1</b>
22270	Alquiler de Equipos de Comunicación	93,960	93,960	-	93,960	93,960	-	-	100.0
23100	Mantenimiento y Reparación de Edificios y Locales	141,760	141,760	-	141,760	141,760	-	100,000	29.5
23200	Mantenimiento y Reparación de Equipos y Medios de	91,760	91,760	-	91,760	91,760	-	-	100.0
23310	Mantenimiento y Reparación de Equipos y Maquinarias de	2,832,000	2,832,000	-	-	2,832,000	-	2,832,000	-
23350	Mantenimiento y Reparación de Equipo para Computación	57,420	57,420	-	26,100	57,420	-	31,320	45.5
23390	Mantenimiento y Reparación de Otros Equipos	241,760	241,760	-	41,760	241,760	0.0	200,000	17.3
23400	Mantenimiento y Reparación de Obras Civiles e Instalaciones Varias	324,010	324,010	324,010	324,010	-	100.0	-	100.0
23500	Limpieza, Aseo y Fumigación	6,215,660	15,660	-	15,660	15,660	-	-	100.0
23600	Mantenimiento de Sistemas Informáticos	62,640	62,640	-	62,640	62,640	-	-	100.0
24110	Sangres y Componentes	1,800,000	1,800,000	2,078	1,641,200	1,797,923	0.1	158,800	91.2
24600	Servicios de Informática y Sistemas Computarizados	156,600	156,600	-	-	156,600	-	156,600	-
25100	Servicio de Transporte	15,660	15,660	-	15,660	15,660	-	-	100.0
25300	Servicio de Imprenta, Publicaciones y Reproducciones	280,940	280,940	-	235,943	280,940	-	44,998	84.0
25500	Comisiones y Gastos Bancarios	522	522	-	522	522	-	-	100.0
25600	Publicidad y Propaganda	62,240	62,240	-	-	62,240	-	62,240	-
25700	Servicio de Internet	167,040	167,040	-	167,040	167,040	-	-	100.0
26120	Pasajes al Exterior	156,600	156,600	-	156,600	156,600	-	-	100.0
26210	Viáticos Nacionales	93,960	93,960	-	93,960	93,960	-	-	100.0
26220	Viáticos al Exterior	124,758	124,758	-	6,308	124,758	-	118,450	5.1
27210	Tasas	500	500	-	500	500	-	-	100.0
29100	Ceremonial y Protocolo	25,160	25,160	-	25,160	25,160	-	-	100.0
<b>30000</b>	<b>MATERIALES Y SUMINISTROS</b>	<b>28,903,277</b>	<b>17,786,635</b>	<b>3,203,143</b>	<b>9,805,450</b>	<b>14,583,492</b>	<b>18.0</b>	<b>7,981,186</b>	<b>55.1</b>
31110	Productos Alimenticios Y Bebidas	831,400	831,400	63,308	736,147	768,093	7.6	95,254	88.5
31500	Madera, Corcho y sus Manufacturas	178,490	178,490	-	-	178,490	-	178,490	-
32100	Hilados y Telas	250,000	295,000	-	250,000	295,000	-	45,000	84.7
32200	Confecciones Textiles	36,540	331,540	-	36,540	331,540	-	295,000	11.0
32310	Prendas de Vestir	187,920	187,920	-	-	187,920	-	187,920	-
32320	Materiales y Accesorios para Costura	100,000	100,000	-	-	100,000	0.0	100,000	-
33100	Productos De Papel Y Cartón	1,362,920	1,632,920	-	1,187,920	1,632,920	-	445,000	72.7
33300	Productos de Artes Gráficas	302,760	302,760	-	302,760	302,760	-	-	100.0
34400	Llantas y Cámaras de Aire	100,000	100,000	-	100,000	100,000	-	-	100.0
35100	Productos Químicos	27,144	27,144	-	20,880	27,144	-	6,264	76.9
35251	Reactivos	-	145,000	-	-	145,000	-	145,000	-
35260	Oxígeno Médico	500,000	500,000	500,000	500,000	-	100.0	-	100.0
35400	Insecticidas, Fumigantes y Otros	31,320	31,320	-	31,320	31,320	-	-	100.0
35500	Tintas, Pinturas y Colorantes	319,840	439,840	-	289,840	439,840	-	150,000	65.9
35610	Gasolina	64,000	64,000	-	64,000	64,000	-	-	100.0
35620	Diesel	3,758,760	3,775,251	-	876,000	3,775,251	-	2,899,251	23.2
35650	Aceites y Grasas Lubricantes	339,380	668,548	96,000	196,880	572,548	14.4	471,668	29.4
35800	Productos de Material Plástico	30,276	30,276	-	30,276	30,276	-	-	100.0
35920	Productos Fotoquímicos	-	100,000	-	-	100,000	-	100,000	-
36100	Productos Ferrosos	42,804	42,804	-	42,804	42,804	-	-	100.0
36400	Herramientas Menores	167,860	317,860	-	80,220	317,860	-	237,640	25.2
36930	Elementos de Ferrería	62,640	312,640	-	62,640	312,640	-	250,000	20.0
37100	Productos De Cemento, Asbesto, Yeso Y Otros	31,320	31,320	-	31,320	31,320	-	-	100.0
37200	Productos de Vidrio	10,440	10,440	-	10,440	10,440	-	-	100.0
39100	Elementos de Limpieza y Aseo Personal	442,040	642,040	-	367,040	642,040	-	275,000	57.2
39200	Útiles de Escritorio, Oficina y Enseñanza	546,160	846,160	18,283	446,160	827,877	2.2	400,000	52.7
39300	Útiles y Materiales Eléctricos	602,760	602,760	-	331,760	602,760	-	271,000	55.0

**ANEXO N° 1.2**  
**SECRETARÍA DE FINANZAS**  
**ADMINISTRACIÓN PÚBLICA CENTRAL**  
**INSTITUCIÓN 090: SECRETARIA DE ESTADO EN EL DESPACHO DE DEFENSA (SEDENA)**  
**PRESUPUESTO DE EGRESOS POR OBJETO DETALLADO**  
**TERCER TRIMESTRE DE 2025**  
**FONDOS DE RECURSOS PROPIOS**  
**(Cifras en Lempiras)**

Objeto	Descripción	Presupuesto Aprobado	Presupuesto Vigente	Ejecutado III Trimestre	Ejecutado Acumulado	Variación Trimestral		Variación Acumulada	
						Vigente / Ejecutado	% de Ejecución	Vigente / Acumulado	% de Ejecución
39400	Utensilios de Cocina y Comedor	120,880	120,880	-	120,880	120,880	-	-	100.0
39530	Material Médico Quirúrgico Menor	3,000,000	3,152,782	2,354,980	3,000,000	797,802	74.7	152,782	95.2
39600	Repuestos y Accesorios	1,935,623	1,965,540	170,573	689,623	1,794,967	8.7	1,275,917	35.1
	<b>BIENES CAPITALIZABLES</b>	<b>48,513,461</b>	<b>66,112,481</b>	<b>7,771,307</b>	<b>12,958,513</b>	<b>58,341,174</b>	<b>11.8</b>	<b>53,153,968</b>	<b>19.6</b>
42110	Muebles Varios de Oficina	780,088	1,393,381	70,524	470,000	1,322,857	5.1	923,381	33.7
42120	Equipos Varios de Oficina	1,173,099	1,253,099	174,422	449,422	1,078,677	13.9	803,677	35.9
42140	Electrodomésticos	871,316	871,316	-	750,000	871,316	-	121,316	86.1
42230	Maquinaria de Industria Manufacturera	12,163,312	12,163,312	-	-	12,163,312	0.0	12,163,312	0.0
42310	Equipo de Transporte Terrestre para Personas	5,850,000	7,617,401	-	850,000	7,617,401	-	6,767,401	11.2
42410	Equipo Médico, Sanitario, Hospitalario e Instrumental	12,497,000	27,575,326	5,935,506	7,835,506	21,639,821	21.5	19,739,821	28.4
42510	Equipo de Comunicación	200,000	200,000	-	200,000	200,000	-	-	100.0
42600	Equipos para Computación	2,506,426	3,166,426	1,590,856	1,890,856	1,575,571	50.2	1,275,571	59.7
42710	Muebles y Equipos Educativos	150,000	150,000	-	150,000	150,000	-	-	100.0
42800	Herramientas Mayores	150,000	150,000	-	62,730	150,000	-	87,270	41.8
45100	Aplicaciones Informáticas	972,220	972,220	-	300,000	972,220	0.0	672,220	30.9
47110	Construcciones y Mejoras de Bienes en Dominio Privado	10,600,000	10,600,000	-	-	10,600,000	0.0	10,600,000	0.0
	<b>Total</b>	<b>90,781,688</b>	<b>91,064,066</b>	<b>11,345,537</b>	<b>26,039,505</b>	<b>79,718,529</b>	<b>12.5</b>	<b>65,024,561</b>	<b>28.6</b>

**ANEXO N° 2**  
**SECRETARÍA DE FINANZAS**  
**ADMINISTRACIÓN PÚBLICA CENTRAL**  
**INSTITUCIÓN 090: SECRETARIA DE ESTADO EN EL DESPACHO DE DEFENSA (SEDENA)**  
**PRESUPUESTO DE EGRESOS POR PROGRAMA Y GRUPO DE GASTO**  
**TERCER TRIMESTRE DE 2025**  
**TOTAL FONDOS**  
**(Cifras en Lempiras)**

Programa	Grupo	Descripción	Presupuesto Aprobado	Presupuesto Vigente	Ejecutado III Trimestre	Ejecutado Acumulado	Variación Trimestral		Variación Acumulada	
							Vigente / Ejecutado	% de Ejecución	Vigente / Acumulado	% de Ejecución
1		<b>ACTIVIDADES CENTRALES</b>	<b>978,166,601</b>	<b>1,131,970,176</b>	<b>251,823,469</b>	<b>738,699,892</b>	<b>880,146,707</b>	<b>22.2</b>	<b>393,270,284</b>	<b>65.3</b>
	10000	SERVICIOS PERSONALES	103,750,845	107,400,444	21,180,717	66,569,780	86,219,728	19.7	40,830,664	62.0
	20000	SERVICIOS NO PERSONALES	271,584,456	276,909,652	58,305,443	200,613,829	218,604,209	21.1	76,295,823	72.4
	30000	MATERIALES Y SUMINISTROS	19,808,150	24,379,641	9,183,269	11,451,051	15,196,372	37.7	12,928,590	47.0
	40000	BIENES CAPITALIZABLES	112,258,150	119,456,224	5,215,276	5,215,276	114,240,948	4.4	114,240,948	4.4
	50000	TRANSFERENCIAS Y DONACIONES	150,765,000	150,765,000	37,900	75,385,900	150,727,100	0.0	75,379,100	50.0
	90000	OTROS GASTOS	320,000,000	453,059,215	157,900,865	379,464,056	295,158,350	34.9	73,595,159	83.8
3		<b>SISTEMA ESTRATÉGICO DE LA DEFENSA NACIONAL</b>	<b>830,996,840</b>	<b>1,058,729,827</b>	<b>370,028,411</b>	<b>812,861,343</b>	<b>688,701,416</b>	<b>35.0</b>	<b>245,868,484</b>	<b>76.8</b>
	10000	SERVICIOS PERSONALES	222,711,160	221,877,583	50,483,678	160,231,639	171,393,905	22.8	61,645,944	72.2
	20000	SERVICIOS NO PERSONALES	125,387,000	130,046,772	27,640,461	118,147,466	102,406,311	21.3		
	30000	MATERIALES Y SUMINISTROS	26,521,901	62,693,870	39,126,495	62,693,376	23,567,375	62.4	494	100.0
	40000	BIENES CAPITALIZABLES	4,310,914	192,010,509	143,525,902	144,295,379	48,484,607	74.7	47,715,131	75.1
	50000	TRANSFERENCIAS Y DONACIONES	452,065,865	452,101,093	109,251,875	327,493,484	342,849,218	24.2	124,607,609	72.4
11		<b>DEFENSA DE LA SOBERANÍA NACIONAL E INTEGRIDAD TERRITORIAL</b>	<b>7,629,990,611</b>	<b>8,454,938,007</b>	<b>2,156,053,115</b>	<b>6,062,463,520</b>	<b>6,298,884,892</b>	<b>25.5</b>	<b>2,392,474,487</b>	<b>71.7</b>
	10000	SERVICIOS PERSONALES	6,456,998,465	6,467,112,623	1,289,892,551	4,513,464,778	5,177,220,072	19.9	1,953,647,845	69.8
	20000	SERVICIOS NO PERSONALES	134,611,166	238,436,923	87,378,225	220,805,937	151,058,698	36.6	17,630,986	92.6
	30000	MATERIALES Y SUMINISTROS	531,504,994	734,368,242	279,124,380	572,080,840	455,243,862	38.0	162,287,402	77.9
	40000	BIENES CAPITALIZABLES	188,646,998	699,074,475	420,500,251	517,884,627	278,574,224	60.2	181,189,848	74.1
	50000	TRANSFERENCIAS Y DONACIONES	318,228,988	315,945,744	79,157,707	238,227,337	236,788,037	25.1	77,718,407	75.4
12		<b>SISTEMAS OPERATIVOS EN MATERIA DE SEGURIDAD NACIONAL</b>	<b>770,267,000</b>	<b>891,328,801</b>	<b>225,554,248</b>	<b>621,423,248</b>	<b>665,774,553</b>	<b>25.3</b>	<b>269,905,553</b>	<b>69.7</b>
	10000	SERVICIOS PERSONALES	572,161,272	562,803,816	117,466,016	396,280,393	445,337,800	20.9	166,523,423	70.4
	20000	SERVICIOS NO PERSONALES	17,870,836	25,151,878	14,325,347	19,317,717	10,826,531	57.0	5,834,161	76.8
	30000	MATERIALES Y SUMINISTROS	148,054,322	243,956,877	73,049,610	167,818,734	170,907,267	29.9	76,138,143	68.8
	40000	BIENES CAPITALIZABLES	3,200,000	20,732,060	6,839,058	6,839,058	13,893,002	33.0	13,893,002	33.0
	50000	TRANSFERENCIAS Y DONACIONES	28,980,570	38,684,170	13,874,217	31,167,345	24,809,953	35.9	7,516,825	80.6
13		<b>SISTEMA DE SALUD MILITAR</b>	<b>179,360,348</b>	<b>209,451,189</b>	<b>50,598,260</b>	<b>127,810,104</b>	<b>158,852,929</b>	<b>24.2</b>	<b>81,641,085</b>	<b>61.0</b>
	10000	SERVICIOS PERSONALES	131,753,179	131,844,020	27,618,985	93,436,416	104,225,035	20.9	38,407,604	70.9
	20000	SERVICIOS NO PERSONALES	11,424,294	7,424,294	1,971,622	5,293,467	5,452,673	26.6	2,130,828	71.3
	30000	MATERIALES Y SUMINISTROS	21,782,875	38,277,148	14,572,148	19,081,986	23,705,000	38.1	19,195,162	49.9
	40000	BIENES CAPITALIZABLES	14,400,000	31,905,727	6,435,506	9,998,236	25,470,222	20.2	21,907,491	31.3
14		<b>OPERACIONES DE APOYO A LA SOSTENIBILIDAD DE ECOSISTEMAS Y AMBIENTE</b>	<b>52,248,486</b>	<b>69,748,486</b>	<b>22,491,176</b>	<b>66,033,991</b>	<b>47,257,310</b>	<b>32.2</b>	<b>3,714,495</b>	<b>94.7</b>
	10000	SERVICIOS PERSONALES	10,416,133	10,416,133	2,154,129	7,480,196	8,262,004	20.7	2,935,937	71.8
	20000	SERVICIOS NO PERSONALES	3,992,000	3,442,000	185,986	2,906,829	3,256,014	5.4	535,171	84.5
	30000	MATERIALES Y SUMINISTROS	32,840,353	41,867,203	13,796,612	41,623,815	28,070,591	33.0	243,388	99.4
	40000	BIENES CAPITALIZABLES	5,000,000	14,023,150	6,354,449	14,023,150	7,668,701	45.3	-	100.0
16		<b>PRODUCCIÓN INDUSTRIAL DE LAS FUERZAS ARMADAS DE HONDURAS</b>	<b>136,154,778</b>	<b>136,299,980</b>	<b>22,067,694</b>	<b>71,764,543</b>	<b>114,232,286</b>	<b>16.2</b>	<b>64,535,437</b>	<b>52.7</b>

**ANEXO N° 2**  
**SECRETARÍA DE FINANZAS**  
**ADMINISTRACIÓN PÚBLICA CENTRAL**  
**INSTITUCIÓN 090: SECRETARÍA DE ESTADO EN EL DESPACHO DE DEFENSA (SEDENA)**  
**PRESUPUESTO DE EGRESOS POR PROGRAMA Y GRUPO DE GASTO**  
**TERCER TRIMESTRE DE 2025**  
**TOTAL FONDOS**  
**(Cifras en Lempiras)**

Programa	Grupo	Descripción	Presupuesto Aprobado	Presupuesto Vigente	Ejecutado III Trimestre	Ejecutado Acumulado	Variación Trimestral		Variación Acumulada	
							Vigente / Ejecutado	% de Ejecución	Vigente / Acumulado	% de Ejecución
	10000	SERVICIOS PERSONALES	87,094,135	87,080,169	17,170,000	60,824,253	69,910,169	19.7	26,255,916	69.8
	20000	SERVICIOS NO PERSONALES	5,504,667	5,504,667	1,406,115	1,679,317	4,098,552	25.5	3,825,350	30.5
	30000	MATERIALES Y SUMINISTROS	13,278,429	13,437,597	3,491,579	9,260,974	9,946,018	26.0	4,176,623	68.9
	40000	BIENES CAPITALIZABLES	30,277,547	30,277,547		-	30,277,547	-	30,277,547	-
<b>19</b>		<b>COMANDO DE OPERACIONES DE APOYO INSTITUCIONALES</b>	<b>81,059,117</b>	<b>134,059,117</b>	<b>36,397,871</b>	<b>79,517,667</b>	<b>97,661,246</b>	<b>27.2</b>	<b>54,541,450</b>	<b>59.3</b>
	10000	SERVICIOS PERSONALES	5,653,851	5,653,851	1,054,089	3,805,922	4,599,762	18.6	1,847,929	67.3
	20000	SERVICIOS NO PERSONALES	927,666	1,615,131	429,270	1,155,382	1,185,861	26.6	459,749	71.5
	30000	MATERIALES Y SUMINISTROS	73,477,600	125,022,635	33,934,883	72,788,863	91,087,752	27.1	52,233,772	58.2
	40000	BIENES CAPITALIZABLES	1,000,000	1,767,500	979,628	1,767,500	787,872	55.4	-	100.0
<b>20</b>		<b>COMISIÓN INVESTIGADORA DE ACCIDENTES E INCIDENTES DE AVIACIÓN (CIAIA)</b>	<b>-</b>	<b>10,276,683</b>	<b>-</b>	<b>-</b>	<b>10,276,683</b>	<b>-</b>	<b>10,276,683</b>	<b>-</b>
	10000	SERVICIOS PERSONALES	-	1,524,265	-	-	1,524,265	-	1,524,265	-
	20000	SERVICIOS NO PERSONALES	-	2,546,656	-	-	2,546,656	-	2,546,656	-
	30000	MATERIALES Y SUMINISTROS	-	1,566,178	-	-	1,566,178	-	1,566,178	-
	40000	BIENES CAPITALIZABLES	-	4,389,584	-	-	4,389,584	-	4,389,584	-
	50000	TRANSFERENCIAS Y DONACIONES	-	250,000	-	-	250,000	-	250,000	-
<b>50</b>		<b>FORMACIÓN Y PROMOCIÓN UNIVERSITARIA</b>	<b>52,366,534</b>	<b>57,467,080</b>	<b>14,058,861</b>	<b>41,081,892</b>	<b>43,408,219</b>	<b>24.5</b>	<b>16,385,188</b>	<b>71.5</b>
	10000	SERVICIOS PERSONALES	41,812,295	41,812,295	7,822,730	26,598,756	33,989,565	18.7	15,213,539	63.6
	20000	SERVICIOS NO PERSONALES	3242237	3829275	1237946.21	3465905.91	2,591,329	32.3	363,369	90.5
	30000	MATERIALES Y SUMINISTROS	3,679,558.00	7,425,066.00	3,958,284.70	7,060,772.85	3,466,781	53.3	364,293	95.1
	40000	BIENES CAPITALIZABLES	1,875,000.00	1,875,000.00	-	1,875,000.00	1,875,000	-	-	100.0
	50000	TRANSFERENCIAS Y DONACIONES	1757444	2525444	1039900.27	2081457.62	1,485,544	41.2	443,986	82.4
<b>99</b>		<b>TRANSFERENCIAS</b>	<b>134,213,623</b>	<b>134,213,623</b>	<b>41,479,753</b>	<b>107,965,313</b>	<b>92,733,870</b>	<b>30.9</b>	<b>26,248,310</b>	<b>80.4</b>
	50000	TRANSFERENCIAS Y DONACIONES	134213623	134213623	41479753.47	107965312.5	92,733,870	30.9	26,248,310	80.4
		<b>Total</b>	<b>10,844,823,938</b>	<b>12,288,482,969</b>	<b>3,190,552,859</b>	<b>8,729,621,513</b>	<b>9,097,930,110</b>	<b>26.0</b>	<b>3,558,861,456</b>	<b>71.0</b>

**ANEXO N° 3**  
**SECRETARÍA DE FINANZAS**  
**ADMINISTRACIÓN PÚBLICA CENTRAL**  
**INSTITUCIÓN 090: SECRETARÍA DE ESTADO EN EL DESPACHO DE DEFENSA (SEDENA)**  
**MODIFICACIONES PRESUPUESTARIAS**  
**TERCER TRIMESTRE DE 2025**  
**(Cifras en Lempiras)**

No.	Descripción de Modificación	Aumentos			Disminuciones			Recursos Propios	Monto			Numero de Documento FMP - 05	Justificación
		Nacionales	Externos	Total	Nacionales	Externos	Totales		Nacionales	Externos	Total		
1	Ampliación por incorporación de recursos propios	-		-				282,378.00			282,378.00	29	Solicitud de Modificación Presupuestaria tipo incorporación de Fondos de Fuente 12 Recursos
2	Creación de espacio presupuestario	10,276,683.00		10,276,683.00						10,276,683.00		16	Espacio presupuestario para financiar gastos administrativos, operativos y de funcionamiento de la Comisión Investigadora de Accidentes e Incidentes de Aviación (CIAIA), la cual debe estar adscrita a la Secretaría de Estado en el Despacho de Defensa Nacional (SEDENA) en cumplimiento al Decreto Legislativo Número 65-2017, publicado en el Diario Oficial La Gaceta, edición N°34,419 del 17 de agosto de 2017 y solicitado mediante oficio D.D.S.E.1113-06-2025 y D.D.S.E. 632-04-2025 para lo cual la SPE, emite Dictamen Técnico POA SPE-DGP/DPI-DMPOA-031-2025 de validación sobre la Planificación Operativa Anual de la SEDENA
3	Traslados entre Objetos del Gasto de la Administración Central y/o Descentralizadas, SS,U, EPF,EPNF	67037163		67,037,163.00						67,037,163.00		47	Financiar gastos de funcionamiento que serán utilizados por los distintos programas, a fin de dar cumplimiento a la línea estratégica de la Señora Presidenta Constitucional y Comandante General de las Fuerzas Armadas, en cumplimiento del Plan de Seguridad Nacional, relacionado a las operaciones de resguardo de la ciudadanía donde las Fuerzas Armadas brindan apoyo a las instituciones del Estado responsables de combatir o disminuir la criminalidad y con ello brindar seguridad a la población en general y fortalecer las operaciones al momento de realizar los patrullajes en el marco del cumplimiento de la defensa de la soberanía según mandato constitucional.
4	Traslados entre Objetos del Gasto de la Administración Central y/o Descentralizadas, SS,U, EPF,EPNF	22,507,744.00		22,507,744.00						22,507,744.00		48	Financiar los gastos generados por alquiler de transporte aéreo, terrestre y marítimo para el desarrollo de misiones de seguridad presidencial a realizar por la Guardia de Honor Presidencial (GHP).
5	Traslados entre Objetos del Gasto de la Administración Central y/o Descentralizadas, SS,U, EPF,EPNF	176991502		176,991,502.00						176,991,502.00		59	Financiar gastos de la fase I en la rehabilitación de la Pista Aérea de Puerto Lempira, Gracias a Dios, a fin de cumplir con la lucha frontal contra el narcotráfico, el crimen organizado, la violencia juvenil y delincuencia común, así como defender la soberanía nacional, mantener la integridad territorial en todas las dimensiones, garantizar la paz de la nación, contribuir a la protección de la vida, la integridad de su población y su identidad cultural.
6	Traslados entre Objetos del Gasto de la Administración Central y/o Descentralizadas, SS,U, EPF,EPNF	58043727		58,043,727.00						58,043,727.00		74	Financiar los gastos generados por alquiler de transporte aéreo y marítimo para el desarrollo de misiones de seguridad presidencial a realizar por la Guardia de Honor Presidencial (GHP).
<b>TOTAL</b>		<b>334,856,819</b>	<b>-</b>	<b>334,856,819</b>	<b>-</b>	<b>-</b>	<b>-</b>	<b>282,378.00</b>	<b>-</b>	<b>-</b>	<b>335,139,197.00</b>		