



Secretaría de  
**Finanzas**  
Gobierno de la República

# Informe de Seguimiento y Evaluación de la Ejecución Presupuestaria Física y Financiera al Tercer Trimestre 2025

91 Agencia Hondureña de Aeronáutica Civil  
( **AHAC** )



Tegucigalpa, M.D.C. Noviembre 2025



## **SEGUIMIENTO Y EVALUACIÓN DE LA GESTIÓN PRESUPUESTARIA TERCER TRIMESTRE 2025**

091: AGENCIA HONDUREÑA DE AERONÁUTICA CIVIL (AHAC)

### **I. ANTECEDENTES**

La Secretaría de Estado en el Despacho de Finanzas realiza el Informe de la Ejecución del Presupuesto de Ingresos y Egresos, con base a los artículos 45 y 46 Capítulo VII “Del Seguimiento y Evaluación de la Ejecución Presupuestaria” del Decreto Legislativo N° 83-2004, contenido de la Ley Orgánica del Presupuesto, Acuerdo N° 1341 de la Secretaría de Finanzas, publicado en el Diario Oficial La Gaceta el 12 de febrero, 2009, que aprueba las Normas Técnicas del Subsistema de Presupuesto y Artículo 253 Capítulo VI “Monitoreo, Seguimiento y Evaluación” del Decreto Legislativo N° 4-2025 publicado en el diario oficial La Gaceta el 6 de febrero, 2025, correspondiente a la Ley del Presupuesto del Ejercicio Fiscal 2025 y sus Disposiciones Generales, Aprobadas por el Congreso Nacional.

#### **a. Autoridad Legislativa**

Según Decreto Ejecutivo No. PCM-022-215 se crea la Agencia Hondureña de Aeronáutica Civil (AHAC), como un ente desconcentrado de la Secretaría de Estado en el Despacho de Defensa Nacional con autonomía técnica, administrativa y financiera.

#### **b. Misión**

Rectorar, planificar, dirigir y controlar los servicios aeronáuticos que presta el Estado de Honduras a los usuarios del transporte aéreo a nivel nacional e internacional, generando y promoviendo el desarrollo estratégico de la aviación civil, garantizando una gestión eficiente y eficaz de la seguridad operacional.

#### **c. Funciones**

1. Ejecutar las políticas de Aviación Civil que diere el Poder Ejecutivo.
2. Proponer para su aprobación los proyectos de reglamentos de la presente Ley y sus instructivos técnicos para su respectiva aprobación por parte del Poder Ejecutivo.



3. Asesorar al Poder Ejecutivo en las políticas a seguir respecto de la aeronáutica civil, proponiendo la ratificación, adhesión, denuncia de Convenios Internacionales sobre aviación civil por parte del Estado de Honduras y el nombramiento de los candidatos y candidatas para representar a Honduras ante los Organismos Internacionales.
4. Ejercer el control y suministro de los servicios auxiliares de la navegación aérea, otorgando, contratando, modificando, suspendiendo y cancelando la gestión indirecta de los mismos.
5. Administrar el presupuesto de la entidad y llevar los registros contables.
6. Aprobar las tarifas, tasas y derechos que causen sus actuaciones administrativas tales como: otorgamiento de licencias, certificaciones, permisos, inscripciones registrales de reparaciones mecánicas y otras.
7. Aplicar las sanciones por violaciones a esta Ley, sus Reglamentos y las regulaciones técnicas aeronáuticas.
8. Aceptar de acuerdo al procedimiento legalmente establecido; herencias, legados o donaciones otorgadas por personas naturales o jurídicas; nacionales o extranjeras.
9. Administrar proyectos sobre meteorología, navegación aérea, transporte aéreo, seguridad operacional y aeroportuaria u otros que tengan relación directa con la actividad aeronáutica.
10. Coordinar con la Secretaría de Estado en el Despacho de Relaciones Exteriores, a fin de darle seguimiento y fiel cumplimiento a los Tratados y Convenios Internacionales suscritos y ratificados por el Estado de Honduras en materia de Aviación Civil.
11. Cumplir con las demás atribuciones que le asignen esta Ley, sus Reglamentos y Regulaciones que resulten de los Convenios Internacionales suscritos y ratificados por Honduras

## **II. RESUMEN DE LA COMPOSICIÓN DEL PRESUPUESTO VIGENTE**

El presente Informe contiene el análisis de la Ejecución Física y Financiera del Plan Operativo Anual y del Presupuesto de Ingresos y Egresos de la Agencia Hondureña de Aeronáutica Civil (AHAC) correspondiente al tercer trimestre de 2025.

La AHAC cuenta con un presupuesto aprobado de Doscientos Noventa y Siete Millones Setenta y Cinco Mil Seiscientos siete Lempiras Exactos (L.297,075,607 Lempiras) representando el 0.07% del Presupuesto General de Ingresos y Egresos de la República, que asciende a Cuatrocientos Treinta Mil Novecientos siete Millones Ochocientos veintiún Mil Doscientos Ochenta y Seis Lempiras Exactos (430,907,821,286 Lempiras).

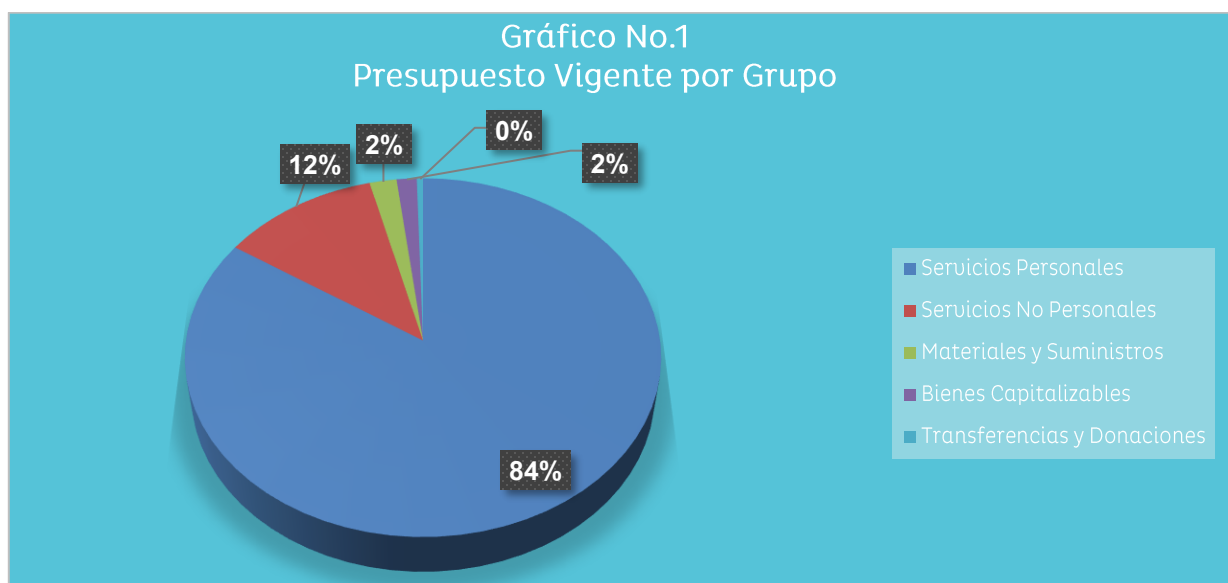
La siguiente sección del informe provee un análisis de la composición del presupuesto vigente:

#### a. Fuente de Presupuesto Vigente

El presupuesto vigente para el Ejercicio Fiscal 2025 para la Agencia Hondureña de Aeronáutica Civil (AHAC) asciende a L 297,075,607, financiados en su totalidad con Fondos nacionales.

#### b. Presupuesto Vigente por Grupo

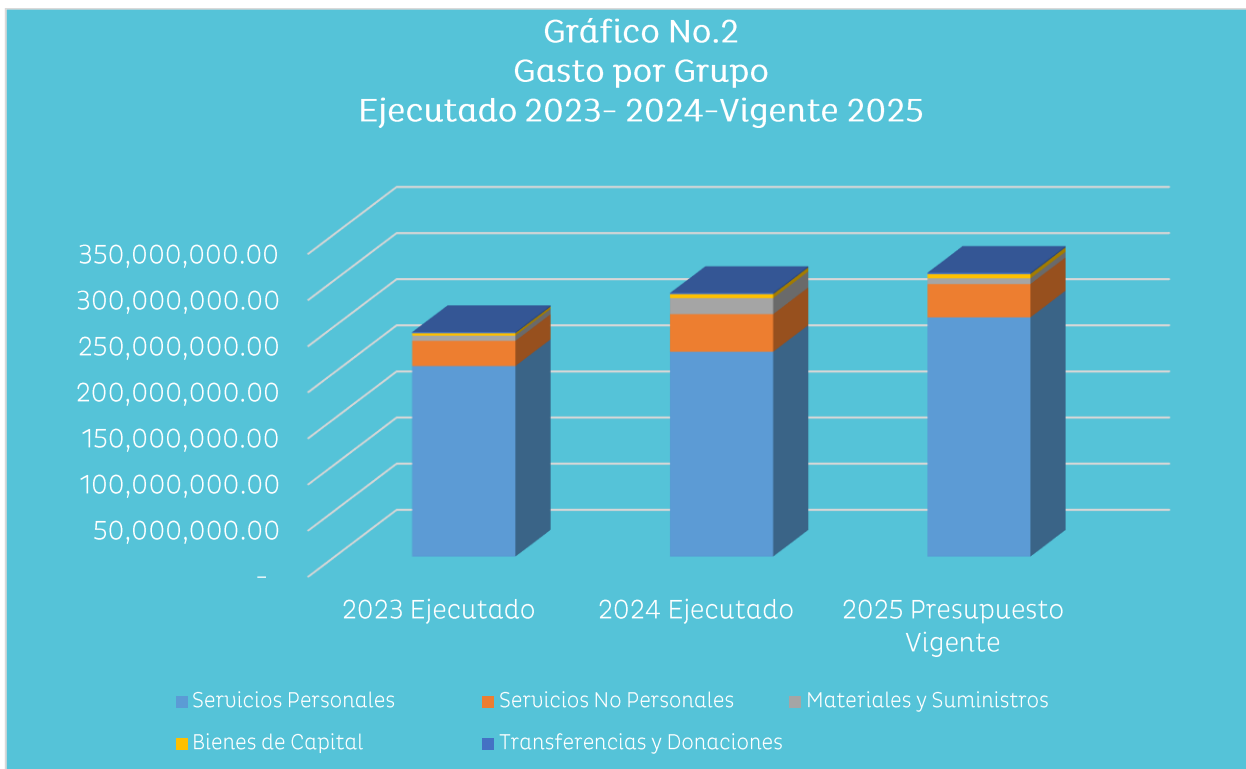
Como se muestra en el gráfico siguiente, la parte más relevante del presupuesto es el Grupo de Gasto 10000 Servicios Personales que desglosa fundamentalmente el pago de Sueldos y Salarios del Personal Permanente y sus colaterales por L 248,747,766.





### c. Gasto por Grupo Ejecutado 2023-2024-Vigente 2025

El gráfico siguiente muestra que la asignación de gastos entre grupos en los últimos dos años siendo el Grupo de Gasto 10000 Servicios Personales el más relevante, que contempla el pago de salarios a personal permanente.



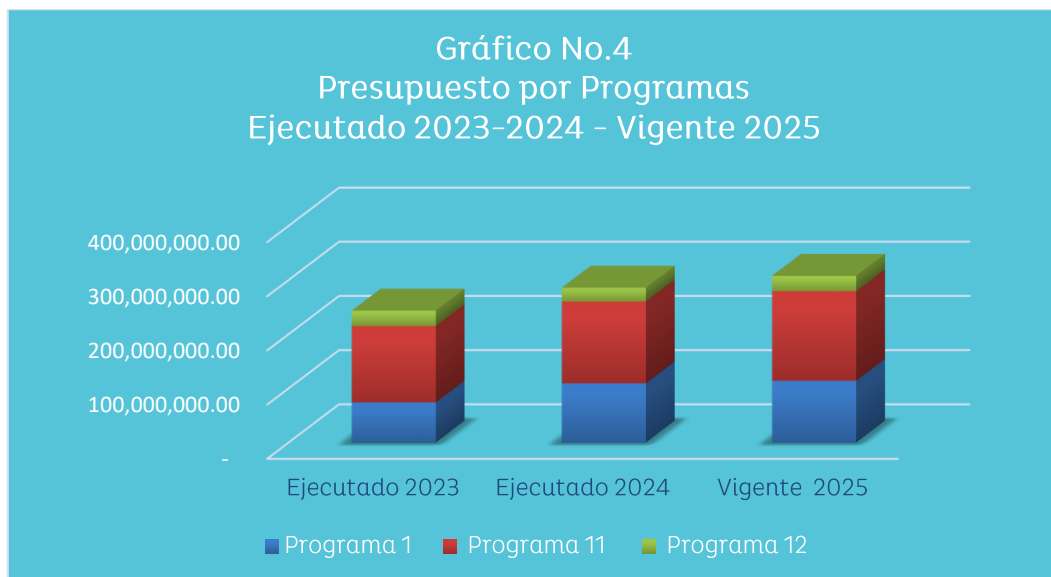
### d. Presupuesto Vigente por Programa

El Presupuesto Vigente de La Agencia Hondureña de Aeronáutica Civil está conformado por tres programas siendo el más significativo es el Programa 11 – Servicios de Navegación Aérea con L. 165,222,472 lo que representa el 54% del total del presupuesto vigente.



**e. Gasto por Programa Ejecutado 2023-2024-Vigente 2025**

La gráfica siguiente muestra el total de gastos por programa durante los últimos dos años y se toma en cuenta el vigente, del ejercicio fiscal 2025. La asignación presupuestaria de cada grupo de gasto de un año a otro es ascendente, concentrándose su gran mayoría en el programa 11 -Servicios de Navegación Aérea, el programa tiene como finalidad brindar servicios de tránsito aéreo





### **III. ANÁLISIS DE LA EJECUCIÓN PRESUPUESTARIA**

#### **a. Asuntos Relevantes**

Para este trimestre no se presentaron asuntos relevantes

#### **b. Análisis de los Objetivos**

La Agencia Hondureña de Aeronáutica Civil cuenta con 2 Objetivos Operativos. Los Objetivos son los Siguietes:

1. Objetivo: Mejorar la calidad de los servicios de navegación aéreas en los aeródromos del país, para incentivar a nuestros operadores que inicien y mantengan operaciones en el Estado de Honduras. Resultado Mejorar los servicios de navegación aérea en los aeródromos del país.
2. Objetivo: Incrementar la seguridad operacional en los aeropuertos del país, asimismo, en los operadores comerciales y privados, para garantizar la seguridad de los usuarios del transporte aéreo y mejorar la calificación del Estado de Honduras ante la Organización Internacional (OACI). Resultado Incrementar la vigilancia operacional para los operadores

#### **c. Análisis de los Ingresos**

Los ingresos generados por la Agencia Hondureña de Aeronáutica Civil (AHAC) se derivan de Servicios de Navegación Aérea, Meteorología Aeronáutica, Servicio de Inspección y Vigilancia de Estándares y Normas de Vuelo etc.

Conforme a lo establecido en las Disposiciones Generales del Presupuesto General de Ingresos y Egresos de la República, Ejercicio Fiscal vigente, a la Institución le corresponde el 80% de los ingresos generados a través de la fuente de financiamiento 12-Recursos Propios.



Cuadro No.1  
**Ingresos por Tipo de Rubro**  
(Cifras en Lempiras)

Nombre	Aprobado	Vigente	Recaudación del III Trimestre	Recaudación Acumulada al III Trimestre	% Trim.	% Acum
Otros Impuestos y Licencias sobre Diversas Actividades	730,962.00	730,962.00	170,144.30	395,942.06	23.28	54.17
Servicio de Protección a Vuelos Nacionales	27,935,471.00	27,935,471.00	7,494,457.10	18,279,689.10	26.83	65.44
Emisión de Constancias, Certificaciones y Otros	5,334,720.00	5,334,720.00	757,574.07	3,183,358.58	14.20	59.67
<b>TOTAL</b>	<b>34,001,153.00</b>	<b>34,001,153.00</b>	<b>8,422,175.47</b>	<b>21,858,989.74</b>	<b>24.77</b>	<b>64.29</b>

**Observaciones sobre recaudación trimestral**

Al término del tercer trimestre de 2025, la Agencia Hondureña de Aeronáutica Civil (AHAC) reporto una recaudación de L8.4 millones. Esta cifra representa un 24.8% en comparación con su Presupuesto Vigente, los ingresos se centralizaron en los rubros de Servicio de Protección a Vuelos Nacionales, los cuales se enfocan en garantizar la seguridad operacional, cumpliendo con protocolos y regulaciones internacionales, así como supervisar y regular las actividades aeronáuticas, promoviendo el desarrollo de la aviación civil y Otros Impuestos y Licencias sobre Diversas Actividades.

**Observaciones sobre recaudación Acumulado trimestral**

Durante el periodo de enero-septiembre del 2025, se muestra una recaudación acumulada de L21.9 millones que representa un 64.3%. En comparación al Presupuesto Vigente establecido, El resultado no fue satisfactorio ya que está por debajo de lo esperado (75%).

**d. Análisis de los Gastos.**

**1. Gastos por Grupo**

La clasificación por Objeto del Gasto se conceptúa como una ordenación sistemática y homogénea de los permite identificar claramente y con transparencia los bienes y servicios que se adquieren, así como las transferencias que se ejecutan.

La siguiente tabla brinda un resumen de los gastos por grupo total fuentes. Para más detalles a nivel de Fuentes Nacionales que corresponde a la Clasificación



del Gasto por Objeto Específico (Ver Anexo No. 1 Presupuesto de Egresos por Objeto Detallado).

**Cuadro No. 2**  
**Ejecución de Egresos por Grupo de Gasto**  
**Fondos Totales**  
(cifras en Lempiras)

Grupo del Gasto	Descripción	Presupuesto Aprobado	Presupuesto Vigente	Ejecutado III Trimestre	Ejecución Acumulada	Disponible	% del Trim.	% Acum
10000	Servicios Personales	248,747,766	259,282,333	53,926,455	159,918,779	99,363,554	20.8	61.7
20000	Servicios No Personales	36,976,684	36,126,684	9,936,235	26,561,495	9,565,189	27.5	73.5
30000	Materiales y Suministros	6,182,376	6,187,207	526,733	1,569,879	4,617,328	8.5	25.4
40000	Bienes Capitalizables	3,750,000	4,595,169	1,036,558	1,325,374	3,269,795	22.6	28.8
50000	Transferencias y Donaciones	1,418,781	1,418,781		1,346,960	71,821	0.0	94.9
<b>Total</b>		<b>297,075,607</b>	<b>307,610,174</b>	<b>65,425,980</b>	<b>190,722,487</b>	<b>116,887,687</b>	<b>21.3</b>	<b>62.0</b>

### **Observaciones sobre Ejecución Trimestral**

Para este tercer trimestre esta Institución presenta ejecución del 21.3%, la que se considera bastante baja, teniendo mayor ejecución en el grupo de gasto de Servicios No Personales con un 27.5%, continuando con el grupo de gasto Bienes Capitalizables presenta una ejecución para este trimestre de 22.6%, el grupo de gasto Transferencias y Donaciones no presenta ejecución.

### **Observaciones sobre Ejecución Acumulada.**

La AHAC muestra una ejecución para el tercer trimestre de L 190,722,487 la cual representa el 62.0% de su presupuesto vigente, donde los grupos de gasto más relevantes según su nivel de ejecución son teniendo mayor ejecución en el Grupo de Transferencias y Donaciones con un 94.9% correspondiente a pago de la transferencia a Organismos Internacionales, Oficina Centro Americana, Consejo de la OACI, continuando con Servicios No Personales con 73.5%, el grupo de gasto Servicios Personales presenta una ejecución para este trimestre de 61.7%.



### Respuesta de la Institución

No se requiere respuesta de la institución.

## 2. Gastos por Programa

Esta sección brinda una descripción general tanto del desempeño financiero como el físico de cada programa para el trimestre, así como también a la fecha. Algunos programas administrativos no tienen productos identificados. La información financiera de estos programas ha sido consolidada. Para información detallada ver Anexo 2.

### a. Programas Administrativos

Cuadro No. 3  
**Ejecución de Egresos por Programas Administrativos**  
(cifras en Lempiras)

Presupuesto Aprobado	Presupuesto Vigente	Ejecutado III Trimestre	Ejecución Acumulada	Disponible	% Trimestre	% Acumulado
124,552,264	113,730,581	25,433,677	69,074,352	44,656,229	22.4	60.7

### Observaciones sobre Ejecución Trimestral

El programa 01 – Actividades Centrales muestra una ejecución 22.4% respecto al presupuesto vigente de la Institución. Con los fondos asignados en dicho programa se establece el uso de los recursos, que aplican en el pago de: Sueldos, y Contribuciones INJUPEMP, IHSS, compra de materiales y suministros, compra de equipo, asignaciones de combustible, asignaciones de viáticos nacionales e internacionales, además todos los pagos de servicios públicos y otros (ENEE, SANAA, HONDUTEL, servicios de internet, dominio WEB, primas de seguro vehículos y cauciones (fianzas), correo postal, impuestos, tasas, multas, recargos), publicidad, propaganda, adquisiciones de: libros, revistas y periódicos, otros.

### Observaciones sobre Ejecución Acumulada

El programa 01 – Actividades Centrales muestra una ejecución 60.7% respecto al presupuesto vigente de la Institución, este programa ejecuta los grupos de gasto Servicios Personales, Servicios No Personales, Materiales y Suministros y Bienes Capitalizables para el normal funcionamiento de la Institución.



## b. Programas Operativos

### Programa 11 – Servicios de Navegación Aérea

Este programa tiene como finalidad brindar servicios de tránsito aéreo a todas las aeronaves nacionales e internacionales que transitan por debajo de los 19000 pies de altura en el espacio aéreo de Honduras, a fin de impedir que produzcan colisiones entre las aeronaves, sea en el rodaje en el área de maniobras, en el despegue, el aterrizaje, en ruta o en el circuito de espera en el aeródromo de destino. También aplicar los medios necesarios para conseguir un tránsito aéreo expedito y ordenado; además, proporcionar asesoría e información para la realización segura y eficiente de los vuelos y del servicio de alerta para para las aeronaves en peligro.

Cuadro No. 4  
**Ejecución de Egresos por Programa**  
(cifras en Lempiras)

Información Financiera						
Presupuesto Aprobado	Presupuesto Vigente	Ejecutado III Trimestre	Ejecutado Acumulado	Disponible	% Trimestre	% Acumulado
147,138,738	165,222,472	33,630,153	101,752,971	63,469,501	20.4	61.6
Información Física						
<b>Descripción del Producto</b>		Vuelos con servicio de tránsito aéreo atendidos para los operarios que trabajan con el sector aeronáutico del País.		<b>Unidad de Medida del producto</b>		964-Plan de Vuelo
Trimestral						
Programado		Ejecutado		% de Ejecución		
Cantidad	Asignación Presupuestaria	Cantidad	Asignación Presupuestaria	Cantidad	Asignación Presupuestaria	
1	153,471,644	19,744	33,630,153	1,974,400	21.9	
Anual						
Programado		Ejecutado		% de Ejecución		
Cantidad	Asignación Presupuestaria	Cantidad	Asignación Presupuestaria	Cantidad	Asignación Presupuestaria	
6,972	165,222,472	58,234	101,752,971	835	61.6	



### **Observaciones sobre Ejecución Trimestral**

El programa 11 - Servicios de Navegación Aérea muestra una ejecución financiera de 20.4% en el tercer trimestre respecto al presupuesto vigente de la Institución, respecto a la información física este programa tiene una producción mensual y se alcanzó la cantidad programada a ejecutar en vuelos atendidos en servicios de tránsito aéreo, logrando realizarlas con un porcentaje de ejecución de 21.9%.

### **Observaciones sobre Ejecución Acumulada**

El programa 11 - Servicios de Navegación Aérea muestra una ejecución financiera de 61.6% en el tercer trimestre respecto al presupuesto vigente de la Institución, respecto a la información física este programa tiene una producción mensual, en el cual se tenía planificado entregar un (1) vuelo con servicio de tránsito aéreo atendido para los operadores que trabajan con el sector aeronáutico, alcanzando un porcentaje de ejecución de 61.6%.

### **Respuesta de la Institución**

No se requiere respuesta de la institución.

### **Programa 12 – Servicios de Inspección y Vigilancia de Estándares de Vuelo**

Este programa tiene la finalidad de garantizar la Seguridad Aeronáutica (Seguridad física en tierra) controla, certifica y supervisa al personal aeronáutico, a los operadores aéreos de la aviación civil que realizan vuelos comerciales tanto nacionales como internacionales, asimismo, a las personas que realizan, vuelos privados, vuelos oficiales y vuelos militares, a las organizaciones de mantenimiento aeronáutico, y los aeropuertos internacionales (Palmerola, Toncontín, Ramón Villeda Morales, Golosón y Juan Manuel Gálvez); asimismo, busca evitar actos de interferencia ilícita, aplicando la normativa legal vigente nacional e internacional, con el fin de garantizar la seguridad aeronáutica a todos aquellos que circulan por los aeropuertos internacionales del país, en calidad de pasajeros, pasajeros en tránsito, acompañantes, familiares, trabajadores y clientes directos e indirectos.



**Cuadro No. 5**  
**Ejecución de Egresos por Programa**  
(cifras en Lempiras)

Información Financiera						
Presupuest o Aprobado	Presupuesto Vigente	Ejecutado III Trimestre	Ejecutado Acumulado	Disponible	% Trimestre	% Acumulado
25,384,605	28,657,121	6,362,150	19,895,164	8,761,957	22.2	69.4
Información Física						
Descripción del Producto		Inspecciones sobre estándares de vuelo ejecutadas en los aeropuertos internacionales del país.		Unidad de Medida del producto		50- Inspecciones
Trimestral						
Programado		Ejecutado		% de Ejecución		
Cantidad	Asignación Presupuestaria	Cantidad	Asignación Presupuestaria	Cantidad	Asignación Presupuestaria	
-	6,346,152	68	6,362,150	0.0	100.3	
Anual						
Programado		Ejecutado		% de Ejecución		
Cantidad	Asignación Presupuestaria	Cantidad	Asignación Presupuestaria	Cantidad	Asignación Presupuestaria	
1	28,657,121	203	19,885,164	20300.0	69.4	

### Observaciones sobre Ejecución Trimestral

El programa 12 – Servicios de Inspección y Vigilancia de Estándares de Vuelo muestra una ejecución financiera de 22.2% en el tercer trimestre respecto al presupuesto vigente de la Institución.

El porcentaje de ejecución trimestral es de 100.3% la que se considera bastante alto para este periodo, El producto identificado para este programa es Inspecciones sobre estándares de vuelo realizadas en los Aeropuertos Internacionales, la ejecución física programada para este trimestre sin embargo,



se ejecutaron 68 inspecciones en aeropuertos internacionales, lo que refleja una ejecución bastante alta.

### **Observaciones sobre Ejecución Acumulada**

El programa 12 – Servicios de Inspección y Vigilancia de Estándares de Vuelo muestra una ejecución financiera de 69.4% en el tercer trimestre respecto al presupuesto vigente de la Institución lo que se considera aceptable, respecto a la información física este programa ejecuto 203 inspecciones sobre estándares de vuelo alcanzando un porcentaje de ejecución de 69.4%.

### **3. Modificaciones Presupuestarias Relevantes**

Al cierre del tercer trimestre la Agencia Hondureña de Aeronáutica Civil presenta una modificación presupuestaria al incorporar recursos de ingresos propios lo que aumenta su presupuesto el presupuesto de la institución.



#### **IV. RECOMENDACIONES**

1. Se ha logrado un cumplimiento significativo de las metas de producción establecidas en el POA, lo que indica una buena planificación y ejecución de los recursos.
2. En ciertas metas no se alcanzó un nivel de cumplimiento óptimo debido a la existencia de factores externos afectando la ejecución física y financiera, por lo que se recomienda una mejor planificación a futuro.



## **V. ANEXOS**

1. Clasificación del Objeto Específico del Gastos y Tipos de Fondos III Trimestre de 2025.
  - 1.1 Presupuesto de Egresos por Objeto Detallado Fondos del Tesoro Nacional, III Trimestre de 2025.
  - 1.2 Presupuesto de Egresos por Objeto Detallado Fondos Recursos Propios, III Trimestre de 2025.
2. Presupuesto de Egresos por Programa y Grupo de Gasto, III Trimestre 2025.

**ANEXO N° 1**  
**SECRETARÍA DE FINANZAS**  
**ADMINISTRACIÓN PÚBLICA CENTRAL**  
**INSTITUCIÓN 091: AGENCIA HONDUREÑA AERONAUTICA CIVIL (AHAC)**  
**PRESUPUESTO DE EGRESOS POR OBJETO DETALLADO**  
**TERCER TRIMESTRE DE 2025**  
**FONDOS TOTALES**  
**(Cifras en Lempiras)**

Objeto	Descripción	Presupuesto Aprobado	Presupuesto Vigente	Ejecutado III Trimestre	Ejecutado Acumulado	Variación Trimestral		Variación Acumulada	
						Vigente / Ejecutado	% de Ejecución	Vigente / Acumulado	% de Ejecución
<b>10000</b>	<b>SERVICIOS PERSONALES</b>	<b>248,747,766</b>	<b>259,282,333</b>	<b>53,926,455</b>	<b>159,918,779</b>	<b>205,355,878</b>	<b>20.8</b>	<b>99,363,554</b>	<b>61.7</b>
11100	Sueldos Básicos	145,247,543	171,822,655	38,596,514	114,746,996	133,226,141	22.5	57,075,659	66.8
11400	Adicionales	10,114,346	9,462,686	1,106,760	2,970,216	8,355,926	11.7	6,492,470	31.4
11510	Decimotercer Mes	12,103,951	14,888,531	-	-	14,888,531	-	14,888,531	-
11520	Decimocuarto Mes	12,103,970	13,975,488	116,754	12,541,439	13,858,734	0.8	1,434,049	89.7
11600	Complementos	10,367,861	12,195,021	5,160,583	8,722,117	7,034,438	42.3	3,472,904	71.5
11710	Contribuciones al Instituto Nacional de Jubilaciones y Pensiones de los Empleados y Funcionarios del Poder Ejecutivo	21,060,881	24,914,323	6,177,510	15,932,743	18,736,813	24.8	8,981,580	64.0
11750	Contribuciones para Seguro Social	4,152,310	4,547,191	1,037,473	2,757,453	3,509,718	22.8	1,789,738	60.6
12300	Adicionales	31,176,904	5,018,473	-	-	5,018,473	-	5,018,473	-
12420	Decimocuarto Mes	-	37,965	-	37,959	37,965	-	6	100.0
14300	Gastos de Representacion en el Pais	420,000	420,000	105,000	315,000	315,000	25.0	105,000	75.0
16200	Compensaciones	2,000,000	2,000,000	1,625,862	1,894,856	374,138	81.3	105,144	94.7
<b>20000</b>	<b>SERVICIOS NO PERSONALES</b>	<b>36,976,684</b>	<b>36,126,684</b>	<b>9,936,235</b>	<b>26,561,495</b>	<b>26,190,449</b>	<b>27.5</b>	<b>9,565,189</b>	<b>73.5</b>
21110	Suministro De Energía Eléctrica	10,000,000	10,000,000	2,293,501	6,725,764	7,706,499	22.9	3,274,236	67.3
21200	Agua	150,000	230,084	22,295	75,098	207,790	9.7	154,986	32.6
21410	Correo Postal	900	900	-	900	900	-	-	100.0
21420	Telefonía Fija	250,000	250,000	48,904	129,330	201,097	19.6	120,670	51.7
23100	Mantenimiento y Reparación de Edificios y Locales	1,000,000	598,134	73,526	180,994	524,608	12.3	417,140	30.3
23200	Mantenimiento y Reparación de Equipos y Medios de Transporte	1,160,668	1,160,668	23,653	195,865	1,137,015	2.0	964,803	16.9
23350	Mantenimiento y Reparación de Equipo para Computación	500,000	500,000	-	-	500,000	-	500,000	-
23370	Mantenimiento y Reparación de Equipos de Comunicación	200,000	-	-	-	-	-	-	-
24400	Servicios de Contabilidad y Auditoría	-	2,500,000	-	2,500,000	2,500,000	-	-	100.0
24500	Servicios de Capacitación	12,645,334	10,999,188	5,101,866	10,999,188	5,897,322	46.4	-	100.0
24600	Servicios de Informática y Sistemas Computarizados	180,000	180,000	54,511	81,767	125,489	30.3	98,233	45.4
25400	Primas y Gastos de Seguro	400,000	460,583	-	129,606	460,583	-	330,977	28.1
25700	Servicio de Internet	1,050,500	670,416	163,591	485,049	506,825	24.4	185,367	72.4
26110	Pasajes Nacionales	625,457	500,000	217,177	424,786	282,823	43.4	75,214	85.0
26120	Pasajes al Exterior	959,563	800,000	272,229	764,053	527,771	34.0	35,947	95.5
26210	Viáticos Nacionales	2,298,706	2,831,738	1,151,675	2,804,473	1,680,063	40.7	27,265	99.0
26220	Viáticos al Exterior	1,789,587	989,587	310,012	836,909	679,575	31.3	152,678	84.6
27122	Impuesto sobre Bienes Inmuebles	135,000	23,767	-	23,766	23,767	-	1	100.0
27210	Tasas	250,000	250,650	203,297	203,947	47,353	81.1	46,703	81.4
27500	Gastos Judiciales	2,880,969	2,880,969	-	-	2,880,969	-	2,880,969	-
29100	Ceremonial y Protocolo	500,000	300,000	-	-	300,000	-	300,000	-
<b>30000</b>	<b>MATERIALES Y SUMINISTROS</b>	<b>6,182,376</b>	<b>6,187,207</b>	<b>526,733</b>	<b>1,569,879</b>	<b>5,660,474</b>	<b>8.5</b>	<b>4,617,328</b>	<b>25.4</b>
31110	Productos Alimenticios Y Bebidas	717,221	717,221	-	521,255	521,255	-	195,966	72.7
33100	Productos De Papel Y Cartón	300,000	300,000	-	-	-	-	300,000	-
33500	Libros, Revistas y Periódicos	40,000	40,000	8,625	35,638	35,638	21.6	4,363	89.1
34400	Llantas y Cámaras de Aire	300,000	300,000	-	-	-	-	300,000	-
35210	Productos Farmacéuticos y Medicinales Varios	-	45,000	44,956	44,956	44,956	99.9	44	99.9
35610	Gasolina	120,000	120,000	2,103	2,103	2,103	1.8	117,897	1.8
35620	Diesel	1,890,000	1,844,831	351,802	351,802	351,802	19.1	1,493,029	19.1
36400	Herramientas Menores	300,000	300,000	51,865	51,865	51,865	17.3	248,135	17.3
39100	Elementos de Limpieza y Aseo Personal	300,000	300,000	31,613	300,000	300,000	10.5	-	100.0
39200	Útiles de Escritorio, Oficina y Enseñanza	300,000	300,000	-	139,615	139,615	-	160,385	46.5
39300	Útiles y Materiales Eléctricos	300,000	300,000	17,020	41,745	41,745	5.7	258,255	13.9

**ANEXO N° 1**  
**SECRETARÍA DE FINANZAS**  
**ADMINISTRACIÓN PÚBLICA CENTRAL**  
**INSTITUCIÓN 091: AGENCIA HONDUREÑA AERONAUTICA CIVIL (AHAC)**  
**PRESUPUESTO DE EGRESOS POR OBJETO DETALLADO**  
**TERCER TRIMESTRE DE 2025**  
**FONDOS TOTALES**  
**(Cifras en Lempiras)**

Objeto	Descripción	Presupuesto Aprobado	Presupuesto Vigente	Ejecutado III Trimestre	Ejecutado Acumulado	Variación Trimestral		Variación Acumulada	
						Vigente / Ejecutado	% de Ejecución	Vigente / Acumulado	% de Ejecución
39400	Utensilios de Cocina y Comedor	300,000	300,000	18,749	80,901	80,901	6.2	219,099	27.0
39510	Instrumental Médico Quirúrgico Menor	-	5,000	-	-	-	-	5,000	-
39600	Repuestos y Accesorios	1,315,155	1,315,155	-	-	-	-	1,315,155	-
<b>40000</b>	<b>BIENES CAPITALIZABLES</b>	<b>3,750,000</b>	<b>4,595,169</b>	<b>1,036,558</b>	<b>1,325,374</b>	<b>3,558,611</b>	<b>22.6</b>	<b>3,269,795</b>	<b>28.8</b>
42110	Muebles Varios de Oficina	300,000	645,169	88,264	345,167	556,905	13.7	300,002	53.5
42120	Equipos Varios de Oficina	300,000	300,000	-	31,913	300,000	-	268,088	10.6
42140	Electrodomésticos	100,000	100,000	99,889	99,889	111	99.9	111	99.9
42510	Equipo de Comunicación	500,000	-	-	-	-	-	-	-
42600	Equipos para Computación	1,000,000	2,000,000	-	-	2,000,000	-	2,000,000	-
43100	Libros y Revistas	50,000	50,000	-	-	50,000	-	50,000	-
45100	Aplicaciones Informáticas	1,500,000	1,500,000	848,405	848,405	651,595	56.6	651,595	56.6
<b>50000</b>	<b>TRANSFERENCIAS Y DONACIONES</b>	<b>1,418,781</b>	<b>1,418,781</b>	<b>-</b>	<b>1,346,960</b>	<b>1,418,781</b>	<b>0.0</b>	<b>71,821</b>	<b>94.9</b>
53310	Transferencias a Organismos Internacionales - Cuotas Ordinarias	1,418,781	1,418,781	-	1,346,960	1,418,781	-	71,821	94.9
	<b>TOTAL</b>	<b>297,075,607</b>	<b>307,610,174</b>	<b>65,425,980</b>	<b>190,722,487</b>	<b>242,184,194</b>	<b>4.0</b>	<b>116,887,687</b>	<b>62.0</b>

**ANEXO N° 1.1**  
**SECRETARÍA DE FINANZAS**  
**ADMINISTRACIÓN PÚBLICA CENTRAL**  
**INSTITUCIÓN 091: AGENCIA HONDUREÑA AERONAUTICA CIVIL (AHAC)**  
**PRESUPUESTO DE EGRESOS POR OBJETO DETALLADO**  
**TERCER TRIMESTRE DE 2025**  
**FONDOS DEL TESORO NACIONAL**  
**(Cifras en Lempiras)**

Objeto	Descripción	Presupuesto Aprobado	Presupuesto Vigente	Ejecutado III Trimestre	Ejecutado Acumulado	Variación Trimestral		Variación Acumulada	
						Vigente / Ejecutado	% de Ejecución	Vigente / Acumulado	% de Ejecución
<b>10000</b>	<b>SERVICIOS PERSONALES</b>	<b>246,327,766</b>	<b>256,862,333</b>	<b>52,195,592</b>	<b>157,708,923</b>	<b>204,666,741</b>	<b>20.3</b>	<b>99,153,410</b>	<b>61.4</b>
11100	Sueldos Básicos	145,247,543	171,822,655.00	38,596,514	114,746,996	133,226,141	22.5	57,075,659	66.8
11400	Adicionales	10,114,346	9,462,686.00	1,106,760	2,970,216	8,355,926	11.7	6,492,470	31.4
11510	Decimotercer Mes	12,103,951	14,888,531.00	-	-	14,888,531	-	14,888,531	-
11520	Decimocuarto Mes	12,103,970	13,975,488.00	116,754	12,541,439	13,858,734	0.8	1,434,049	89.7
11600	Complementos	10,367,861	12,195,021.00	5,160,583	8,722,117	7,034,438	42.3	3,472,904	71.5
11710	Contribuciones al Instituto Nacional de Jubilaciones y Pensiones de los Empleados y Funcionarios del Poder Ejecutivo	21,060,881	24,914,323.00	6,177,510	15,932,743	18,736,813	24.8	8,981,580	64.0
11750	Contribuciones para Seguro Social	4,152,310	4,547,191.00	1,037,473	2,757,453	3,509,718	22.8	1,789,738	60.6
12300	Adicionales	31,176,904	5,018,473.00	-	-	5,018,473	-	5,018,473	-
12420	Decimocuarto Mes	-	37,965.00	-	37,959	37,965	-	6	100.0
16200	Compensaciones	-	-	-	-	-	#¡DIV/0!	-	#¡DIV/0!
<b>20000</b>	<b>SERVICIOS NO PERSONALES</b>	<b>14,634,844</b>	<b>14,134,844</b>	<b>4,715,302</b>	<b>13,843,739</b>	<b>9,419,542</b>	<b>33.4</b>	<b>291,105</b>	<b>97.9</b>
24400	Servicios de Contabilidad y Auditoría	-	351,988	-	351,988	351,988	-	-	100.0
24500	Servicios de Capacitación	8,961,531	8,961,531	3,064,209	8,961,531	5,897,322	34.2	-	100.0
26110	Pasajes Nacionales	625,457	500,000	217,177	424,786	282,823	43.4	75,214	85.0
26120	Pasajes al Exterior	959,563	800,000	272,229	764,053	527,771	34.0	35,947	95.5
26210	Viáticos Nacionales	2,298,706	2,531,738	851,675	2,504,473	1,680,063	33.6	27,265	98.9
26220	Viáticos al Exterior	1,789,587	989,587	310,012	836,909	679,575	31.3	152,678	84.6
<b>30000</b>	<b>MATERIALES Y SUMINISTROS</b>	<b>693,063</b>	<b>647,894</b>	<b>-</b>	<b>-</b>	<b>647,894</b>	<b>0.0</b>	<b>647,894</b>	<b>0.0</b>
35620	Diesel	693,063	647,894	-	-	647,894	-	647,894	-
<b>40000</b>	<b>BIENES CAPITALIZABLES</b>	<b>-</b>	<b>545,169</b>	<b>-</b>	<b>-</b>	<b>545,169</b>	<b>0.0</b>	<b>545,169</b>	<b>0.0</b>
42110	Muebles Varios de Oficina	-	45,169	-	-	45,169	-	45,169	-
42600	Equipos para Computación	-	500,000	-	-	500,000	-	500,000	-
<b>50000</b>	<b>TRANSFERENCIAS Y DONACIONES</b>	<b>1,418,781</b>	<b>1,418,781</b>	<b>-</b>	<b>1,346,960</b>	<b>1,418,781</b>	<b>0.0</b>	<b>71,821</b>	<b>94.9</b>
53310	Transferencias a Organismos Internacionales - Cuotas Ordinarias	1,418,781	1,418,781	-	1,346,960	1,418,781	-	71,821	94.9
	<b>TOTAL</b>	<b>263,074,454</b>	<b>273,609,021</b>	<b>56,910,895</b>	<b>172,899,622</b>	<b>216,698,127</b>	<b>20.8</b>	<b>100,709,399</b>	<b>63.2</b>

**ANEXO N° 1.2**  
**SECRETARÍA DE FINANZAS**  
**ADMINISTRACIÓN PÚBLICA CENTRAL**  
**INSTITUCIÓN 091: AGENCIA HONDUREÑA AERONAUTICA CIVIL (AHAC)**  
**PRESUPUESTO DE EGRESOS POR OBJETO DETALLADO**  
**TERCER TRIMESTRE DE 2025**  
**FONDOS DE RECURSOS PROPIOS**  
**(Cifras en Lempiras)**

Objeto	Descripción	Presupuesto Aprobado	Presupuesto Vigente	Ejecutado III Trimestre	Ejecutado Acumulado	Variación Trimestral		Variación Acumulada	
						Vigente / Ejecutado	% de Ejecución	Vigente / Acumulado	% de Ejecución
10000	<b>SERVICIOS PERSONALES</b>	<b>2,420,000</b>	<b>2,420,000</b>	<b>1,730,862</b>	<b>2,209,856</b>	<b>689,138</b>	<b>71.5</b>	<b>210,144</b>	<b>91.3</b>
14300	Gastos de Representación en el País	420,000	420,000	105,000	315,000	315,000	25.0	105,000	75.0
16200	Compensaciones	2,000,000	2,000,000	1,625,862	1,894,856	374,138	81.3	105,144	94.7
20000	<b>SERVICIOS NO PERSONALES</b>	<b>22,341,840</b>	<b>22,291,840</b>	<b>5,220,932</b>	<b>12,717,755</b>	<b>17,070,908</b>	<b>23.4</b>	<b>9,574,085</b>	<b>57.1</b>
21110	Suministro De Energía Eléctrica	10,000,000	10,000,000	2,293,501	6,725,764	7,706,499	22.9	3,274,236	67.3
21200	Agua	150,000	230,084	22,295	75,098	207,790	9.7	154,986	32.6
21410	Correo Postal	900	900	-	900	900	-	-	100.0
21420	Telefonía Fija	250,000	250,000	48,904	129,330	201,097	19.6	120,670	51.7
23100	Mantenimiento y Reparación de Edificios y Locales	1,000,000	1,000,000	73,526	180,994	926,474	7.4	819,006	18.1
23200	Mantenimiento y Reparación de Equipos y Medios de Transporte	1,160,668	1,160,668	23,653	195,865	1,137,015	2.0	964,803	16.9
23350	Mantenimiento y Reparación de Equipo para Computación	500,000	500,000	-	-	500,000	-	500,000	-
23370	Mantenimiento y Reparación de Equipos de Comunicación	200,000	-	-	-	-	-	-	-
24400	Servicios de Contabilidad y Auditoría	-	2,148,012	-	2,148,012	2,148,012	-	-	100.0
24500	Servicios de Capacitación	3,683,803	1,935,791	2,037,657	2,037,657	101,866	105.3	101,866	105.3
24600	Servicios de Informática y Sistemas Computarizados	180,000	180,000	54,511	81,767	125,489	30.3	98,233	45.4
25400	Primas y Gastos de Seguro	400,000	460,583	-	129,606	460,583	-	330,977	28.1
25700	Servicio de Internet	1,050,500	970,416	163,591	485,049	806,825	16.9	485,367	50.0
27122	Impuesto sobre Bienes Inmuebles	135,000	23,767	300,000	300,000	276,233	1,262.3	276,233	1,262.3
27210	Tasas	250,000	250,650	-	23,766	250,650	-	226,884	9.5
27500	Gastos Judiciales	2,880,969	2,880,969	203,297	203,947	2,677,672	7.1	2,677,022	7.1
29100	Ceremonial y Protocolo	500,000	300,000	-	-	300,000	-	300,000	-
30000	<b>MATERIALES Y SUMINISTROS</b>	<b>5,489,313</b>	<b>5,539,313</b>	<b>526,733</b>	<b>1,569,879</b>	<b>5,012,580</b>	<b>9.5</b>	<b>3,969,434</b>	<b>28.3</b>
31110	Productos Alimenticios Y Bebidas	717,221	717,221	-	521,255	717,221	-	195,966	72.7
33100	Productos De Papel Y Cartón	300,000	300,000	-	-	300,000	-	300,000	-
33500	Libros, Revistas y Periódicos	40,000	40,000	8,625.00	35,638	31,375	21.6	4,363	89.1
34400	Llantas y Cámaras de Aire	300,000	300,000	-	-	300,000	-	300,000	-
35210	Productos Farmacéuticos y Medicinales Varios	-	45,000	44,956.40	44,956	44	99.9	44	99.9
35610	Gasolina	120,000	120,000	2,103.22	2,103	117,897	1.8	117,897	1.8
35620	Diesel	1,196,937	1,196,937	351,801.75	351,802	845,135	29.4	845,135	29.4
36400	Herramientas Menores	300,000	300,000	51,865.00	51,865	248,135	17.3	248,135	17.3
39100	Elementos de Limpieza y Aseo Personal	300,000	300,000	31,612.76	300,000	268,387	10.5	-	100.0
39200	Utiles de Escritorio, Oficina y Enseñanza	300,000	300,000	-	139,615	300,000	-	160,385	46.5
39300	Utiles y Materiales Eléctricos	300,000	300,000	17,020.00	41,745	282,980	5.7	258,255	13.9
39400	Utensilios de Cocina y Comedor	300,000	300,000	18,748.74	80,901	281,251	6.2	219,099	27.0
39510	Instrumental Médico Quirúrgico Menor	-	5,000	-	-	5,000	-	5,000	-
39600	Repuestos y Accesorios	1,315,155	1,315,155	-	-	1,315,155	-	1,315,155	-
40000	<b>BIENES CAPITALIZABLES</b>	<b>3,750,000</b>	<b>3,750,000</b>	<b>1,036,558</b>	<b>1,325,374</b>	<b>2,713,442</b>	<b>27.6</b>	<b>2,424,626</b>	<b>35.3</b>
42110	Muebles Varios de Oficina	300,000	300,000	88,264	345,167	211,736	29.4	45,167	115.1
42120	Equipos Varios de Oficina	300,000	300,000	-	31,913	300,000	-	268,088	10.6
42140	Electrodomésticos	100,000	100,000	99,889	99,889	111	99.9	111	99.9
42510	Equipo de Comunicación	500,000	-	-	-	-	-	-	-
42600	Equipos para Computación	1,000,000	1,500,000	-	-	1,500,000	-	1,500,000	-
43100	Libros y Revistas	50,000	50,000	-	-	50,000	-	50,000	-
45100	Aplicaciones Informáticas	1,500,000	1,500,000	848,405	848,405	651,595	56.6	651,595	56.6
	<b>TOTAL</b>	<b>34,001,153</b>	<b>34,001,153</b>	<b>8,515,086</b>	<b>17,822,865</b>	<b>25,486,067</b>	<b>25.0</b>	<b>16,178,288</b>	<b>52.4</b>

**ANEXO N° 2**  
**SECRETARÍA DE FINANZAS**  
**ADMINISTRACIÓN PÚBLICA CENTRAL**  
**INSTITUCIÓN 091: AGENCIA HONDUREÑA AERONAUTICA CIVIL (AHAC)**  
**PRESUPUESTO DE EGRESOS POR PROGRAMA Y GRUPO DE GASTO**  
**TERCER TRIMESTRE DE 2025**  
**TOTAL FONDOS**  
**(Cifras en Lempiras)**

Programa	Grupo	Descripción	Presupuesto Aprobado	Presupuesto Vigente	Ejecutado III Trimestre	Ejecutado Acumulado	Variación Trimestral		Variación Acumulada	
							Vigente / Ejecutado	% de Ejecución	Vigente / Acumulado	% de Ejecución
1		ACTIVIDADES CENTRALES	124,552,264	113,730,581	25,433,677	69,074,352	88,296,904	22.4	44,656,229	60.7
	10000	SERVICIOS PERSONALES	83,316,517	72,494,834	15,585,244	44,499,813	56,909,590	21.5	27,995,021	61.4
	20000	SERVICIOS NO PERSONALES	31,303,371	30,953,371	8,285,142	21,679,286	22,668,229	26.8	9,274,085	70.0
	30000	MATERIALES Y SUMINISTROS	6,182,376	6,187,207	526,733	1,569,879	5,660,474	8.5	4,617,328	25.4
	40000	BIENES CAPITALIZABLES	3,750,000	4,095,169	1,036,558	1,325,374	3,058,611	25.3	2,769,795	32.4
11		SERVICIOS DE NAVEGACIÓN AÉREA	147,138,738	165,222,472	33,630,153	101,752,971	131,592,319	20.4	63,469,501	61.6
	10000	SERVICIOS PERSONALES	145,553,718	163,570,484	33,140,748	100,212,144	130,429,736	20.3	63,358,340	61.3
	20000	SERVICIOS NO PERSONALES	1,585,020	1,651,988	489,405	1,540,827	1,162,583	29.6	111,161	93.3
12		SERVICIOS DE INSPECCIÓN Y VIGILANCIA DE ESTÁNDARES Y NORMAS DE VUELO	25,384,605	28,657,121	6,362,150	19,895,164	22,294,971	22.2	8,761,957	69.4
	10000	SERVICIOS PERSONALES	19,877,531	23,217,015	5,200,463	15,206,822	18,016,552	22.4	8,010,193	65.5
	20000	SERVICIOS NO PERSONALES	4,088,293	3,521,325	1,161,688	3,341,382	2,359,638	33.0	179,943	94.9
	40000	BIENES CAPITALIZABLES	-	500,000			500,000	-	500,000	-
	50000	TRANSFERENCIAS Y DONACIONES	1,418,781	1,418,781		1,346,960.02	1,418,781	-	71,821	94.9
<b>TOTAL</b>			<b>297,075,607</b>	<b>307,610,174</b>	<b>65,425,980</b>	<b>190,722,487</b>	<b>242,184,194</b>	<b>21.3</b>	<b>116,887,687</b>	<b>62.0</b>

ANEXO N° 3  
 SECRETARÍA DE FINANZAS  
 ADMINISTRACIÓN PÚBLICA CENTRAL  
 INSTITUCIÓN 091: AGENCIA HONDUREÑA AERONÁUTICA CIVIL (AHAC)  
 MODIFICACIONES PRESUPUESTARIAS  
 TERCER TRIMESTRE DE 2025  
 (Cifras en Lempiras)

No.	Descripción de Modificación	Aumentos			Disminuciones			Recursos Propios	Monto			Numero de Documento FMP - 05	Justificación
		Nacionales	Externos	Total	Nacionales	Externos	Totales		Nacionales	Externos	Total		
1	Traslados entre Objetos del Gasto de la Administración Central y/o Descentralizadas, SS,U, EPF,EPNF	10,534,567.00		10,534,567.00	-	-	-	-	10,534,567.00		10,534,567.00	52	La presente modificación presupuestaria se realiza con base a lo establecido en el punto PRIMERO del Acuerdo Ejecutivo N° SETRASS-092-2025 publicado en el Diario Oficial La Gaceta, edición 36,826 del 30-04-2025, el que expresa: Aprobar un ajuste salarial de UN MIL CUATROCIENTOS LEMPIRAS (L1,400.00) para el año 2025, a todos los servidores y funcionarios públicos de la Administración Central, con acuerdo, contrato o por jornal, vigentes al 31 de diciembre del año 2024 de las instituciones adscritas al Régimen de Servicio Civil y que continúen laborando en el presente ejercicio fiscal. Y punto TERCERO: Se aprueba la revalorización y reajuste de los quinquenios que se hayan cumplido al treinta y uno (31) de diciembre de 2024 y quinquenios por cumplir, para todos aquellos servidores públicos que se encuentren activos bajo el Régimen de Servicio Civil, efectivo a partir del primero (1) de enero de 2025, es decir, un aumento de CIEN LEMPIRAS (L100.00) a la revalorización de cada uno de los quinquenios. La Administración Nacional de Servicio Civil (ANSEC), deberá incluir la revalorización y reajuste, así como la actualización en el Anexo Desglosado de Sueldos. La revalorización de estos quinquenios aplica únicamente para los servidores que se encuentren en servicio activo;
<b>TOTAL</b>		<b>10,534,567</b>	<b>-</b>	<b>10,534,567</b>	<b>-</b>	<b>-</b>	<b>-</b>	<b>-</b>	<b>10,534,567.00</b>	<b>-</b>	<b>10,534,567.00</b>		