



Secretaría de
Finanzas
Gobierno de la República

Informe de Seguimiento y Evaluación de la Ejecución Presupuestaria Física y Financiera al Tercer Trimestre 2025

101 Comisión Nacional de Telecomunicaciones
(**CONATEL**)



Tegucigalpa, M.D.C. Noviembre 2025



SEGUIMIENTO Y EVALUACIÓN DE LA GESTIÓN PRESUPUESTARIA TERCER TRIMESTRE 2025

101: COMISIÓN NACIONAL DE TELECOMUNICACIONES (CONATEL)

I. ANTECEDENTES

La Secretaría de Estado en el Despacho de Finanzas realiza el Informe de la Ejecución del Presupuesto de Ingresos y Egresos, con base a los artículos 45 y 46 Capítulo VII “Del Seguimiento y Evaluación de la Ejecución Presupuestaria” del Decreto Legislativo N° 83-2004, contenido de la Ley Orgánica del Presupuesto, Acuerdo N° 1341 de la Secretaría de Finanzas, publicado en el Diario Oficial La Gaceta el 12 de febrero 2009, que aprueba las Normas Técnicas del Subsistema de Presupuesto y Artículo 262 Capítulo VI “Monitoreo, Seguimiento y Evaluación” del Decreto Legislativo N° 4-2025 publicado en el diario oficial La Gaceta el 6 de febrero 2025, correspondiente a la Ley del Presupuesto del Ejercicio Fiscal 2025 y sus Disposiciones Generales, aprobadas por el Congreso Nacional.

a. Autoridad Legislativa

Según el Decreto No.185-95 y Decreto No.118-97 se aprueba la Ley Marco del Sector de Telecomunicaciones, a través de la cual se crea la Comisión Nacional de Telecomunicaciones con el propósito de regular y fiscalizar la explotación y operación de las telecomunicaciones que realice la Empresa Hondureña de Telecomunicaciones (HONDUTEL) sus asociados y particulares.

b. Misión

Somos el ente regulador del Estado que administra, impulsa y democratiza el sector de las telecomunicaciones promoviendo el acceso universal a las tecnologías de la información y la comunicación (TIC), para potenciar la inversión y reducir la brecha digital.

c. Funciones

Las funciones de la Secretaría son las siguientes:

- ✓ Supervisar la explotación del servicio telefónico prestado por las terminales fijas instaladas en comunidades de baja densidad telefónica.



- ✓ Poner a disposición del mercado de las telecomunicaciones, bandas del espectro radioeléctrico.
- ✓ Realizar inspecciones técnicas a operadores de telecomunicaciones que poseen licencias para utilizar el espectro radioeléctrico.
- ✓ Realizar convocatorias y control de cadenas nacionales de radiodifusión y televisión.
- ✓ Atender solicitudes de asignación de frecuencias del espectro radioeléctrico.
- ✓ Realizar inspecciones técnicas a operadores autorizados por concesiones, permisos, registros.
- ✓ Atención de denuncias de usuarios de servicios de telecomunicaciones.
- ✓ Atención de solicitudes de operadores para prestar servicios de telecomunicaciones.
- ✓ Elaboración de reglamentos y normativas para el sector de telecomunicaciones.
- ✓ Dictaminar legalmente expedientes de operadores de servicios de telecomunicación.
- ✓ Recaudar ingresos por tasas impuestas por la Ley Marco de Telecomunicaciones.
- ✓ Emisión de resoluciones de la Comisión de CONATEL.

II. RESUMEN DE LA COMPOSICIÓN DEL PRESUPUESTO VIGENTE

El presente Informe contiene el análisis de la Ejecución Física y Financiera del Plan Operativo Anual y del Presupuesto de Ingresos y Egresos de la Comisión Nacional de Telecomunicaciones (CONATEL) correspondiente al tercer trimestre del Ejercicio Fiscal 2025.

Esta Institución cuenta con un presupuesto aprobado de L373,872,217.00 con Fuente 11 Tesoro Nacional representando el 0.09% de este Presupuesto en relación con el Presupuesto total aprobado del Presupuesto General de Ingresos y Egresos de la República, que asciende a L430,907,821,286.00.

La siguiente sección del informe provee un análisis de la composición del presupuesto vigente:

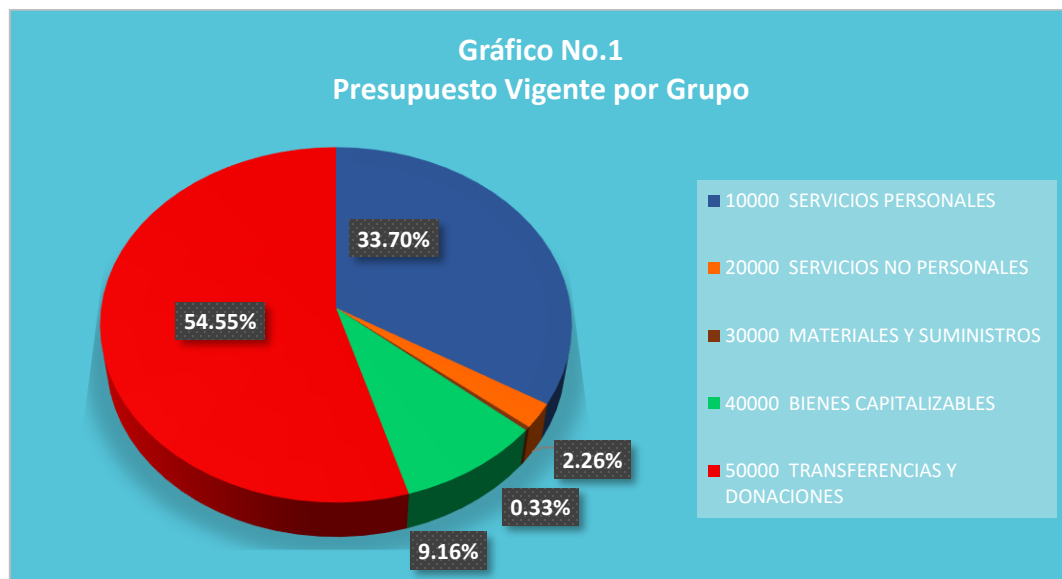
a. Fuente de Presupuesto Vigente

Para el tercer trimestre del Ejercicio Fiscal 2025 el Presupuesto Vigente de la Comisión Nacional de Telecomunicaciones (CONATEL) asciende a L373,872,217.00 de fondos nacionales.



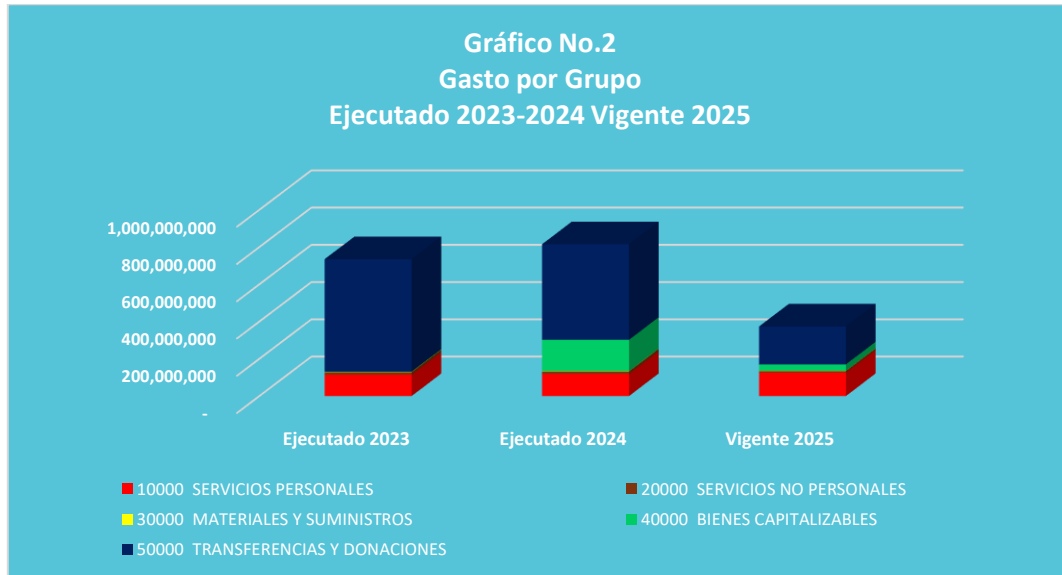
b. Presupuesto Vigente por Grupo

El siguiente gráfico muestra la asignación por grupo de gastos para el tercer trimestre 2025, reflejando que la mayor asignación del presupuesto vigente para este trimestre corresponde a grupo de gasto Transferencias y Donaciones (54.55%), correspondiente en su mayoría a transferencias hacia organismos internacionales en cuotas tanto ordinarias como extraordinarias, así como la transferencia asignada para HONDUTEL, la segunda asignación de presupuesto vigente más representativa es el Grupo de Gasto de Servicios Personales (33.70%) con el pago sueldos básicos y sus colaterales, seguido de Bienes Capitalizables representando un (9.16%) del presupuesto vigente de esa Institución, Servicios No Personales (2.26%) la cual corresponde a servicios básicos, pasajes y viáticos, impuestos sobre bienes inmuebles, entre otros, finalmente, los Materiales y Suministros este representan el menor porcentaje de todos los grupos del gasto público en la Comisión Nacional de Telecomunicaciones (CONATEL).



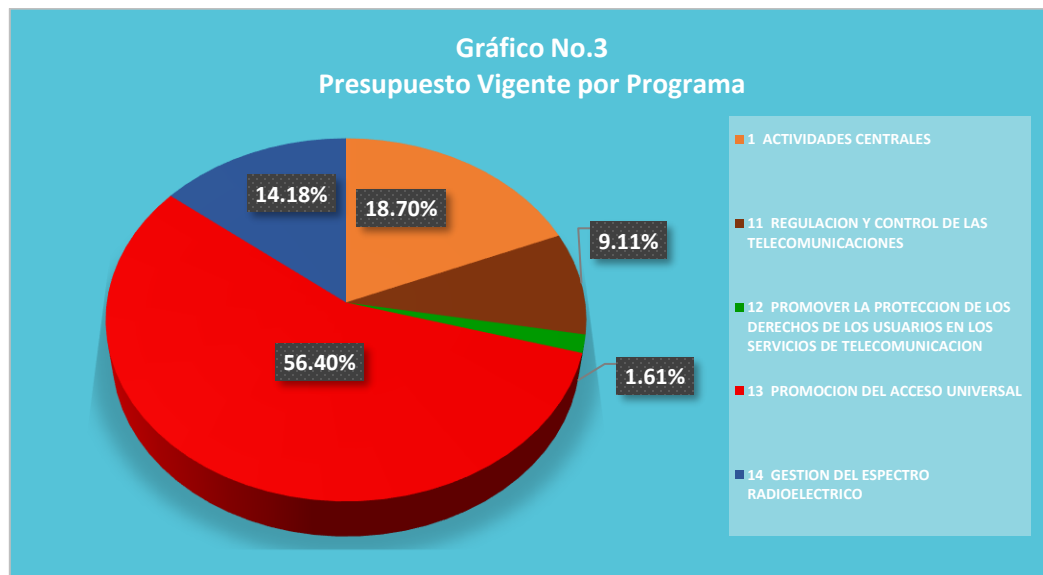
c. Gasto por Grupo Ejecutado 2023-2024-Vigente 2025

El Gráfico No.2 muestra la ejecución por grupos de gasto de los años 2023 y 2024 comparado con el vigente al tercer trimestre de 2025, mostrando una ejecución más alta en 2024 respecto a la ejecución de 2023, con mayor relevancia en el grupo de gasto Transferencias y Donaciones seguida de Bienes Capitalizables. De igual forma, se puede observar que el presupuesto vigente de 2025 refleja una disminución significativa en todos los grupos de gasto a excepción de Servicios Personales, en comparación con los años anteriores, lo que evidencia una baja asignación presupuestaria para el presente ejercicio fiscal.



d. Presupuesto Vigente por Programa

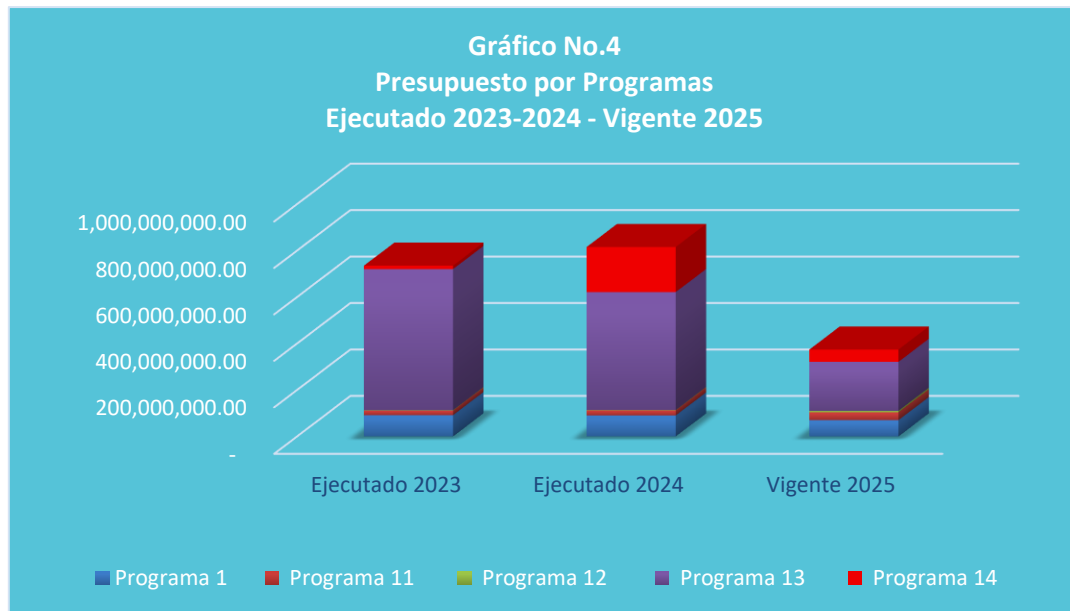
El Gráfico No.3 muestra el presupuesto vigente al tercer trimestre de 2025 de los programas de la institución, siendo los Programas Administrativos (18.70%), el Programa 13- Promoción del Acceso Universal (56.40%) este programa Operativo es el que tienen mayor presupuesto vigente asignado, le sigue el programa 14- Gestión del Espectro Radioeléctrico con un (14.18%) Programas 11 –Regulación y Control De Las Telecomunicaciones con el (9.11%), y el que tiene menos Presupuesto en el Programa 12-Promover la Protección de los Derechos de los Usuarios en los Servicios de Telecomunicación (1.61%).





e. Gasto por Programa Ejecutado 2023-2024-Vigente 2025

La gráfica siguiente muestra el total de gastos por programa durante los últimos dos años y se toma en cuenta el vigente, del ejercicio fiscal 2025. La asignación presupuestaria de cada grupo de gasto de un año a otro es ascendente, concentrándose su gran mayoría en el programa 13 Promoción del Acceso Universal.



III. ANÁLISIS DE LA EJECUCIÓN PRESUPUESTARIA

a. Asuntos Relevantes

De acuerdo a la Ley Orgánica de Presupuesto según el Artículo 25 expresa que “El proyecto de Presupuesto General de Ingresos y Egresos de la República y el de las Instituciones Descentralizadas, con los componentes establecidos en el Artículo 23 de esta ley, serán presentados por el Poder Ejecutivo al Congreso Nacional a través de la Secretaría de Estado en el Despacho de Finanzas, durante la primera quincena del mes de septiembre del año anterior al que regirá, para su correspondiente discusión y aprobación”.



b. Análisis de los Objetivos

Comisión Nacional de Telecomunicaciones (CONATEL) cuenta con 4 Objetivos Estratégicos. Los objetivos son los siguientes:

1. Optimizar el acceso a Títulos Habilitantes para los operadores de los servicios de telecomunicaciones mediante políticas públicas efectivas y actualizadas, para lograr el incremento de la inversión en el sector de telecomunicaciones y la reducción de la brecha digital.
2. Mejorar la atención de las denuncias y consultas de los usuarios ante CONATEL, para lograr la protección de los derechos de los usuarios en los servicios de telecomunicaciones.
3. Reducir la brecha digital promoviendo programas TIC junto con alianzas y convenios interinstitucionales, para lograr la inclusión digital y contribuir al desarrollo socioeconómico de la población de Honduras.
4. Optimizar el acceso del espectro radioeléctrico para los sistemas de telecomunicaciones, a través de mecanismos de asignación dinámicos que permitan el despliegue de redes inalámbricas, a fin de lograr reducir la brecha digital del país.

c. Análisis de los Ingresos

Esta institución no genera Recursos Propios.

d. Análisis de los Gastos.

1. Gastos por Grupo

La clasificación por objeto del gasto se conceptualiza como un ordenamiento sistemático y homogéneo de los bienes, servicios y las transferencias que el Sector Público aplica en el desarrollo de su gestión. Lo anterior permite identificar de una mejor manera el detalle del presupuesto de la Institución.

La siguiente tabla brinda un resumen de los gastos por grupo total fuentes. Para más detalles a nivel de Fuentes Nacionales y Fuentes Externas (Ver Anexo No.1 Presupuesto de Egresos por Objeto Detallado).



Cuadro No. 1
Ejecución de Egresos por Grupo de Gasto
Fondos Totales
(cifras en Lempiras)

Grupo del Gasto	Descripción	Aprobado	Vigente	Ejecutado III Trimestre	Ejecución Acumulada	Disponible	% del Trim.	% Acum.
10000	SERVICIOS PERSONALES	126,000,000	126,000,000	22,805,917	79,351,424	46,648,576	18.1	63.0
20000	SERVICIOS NO PERSONALES	6,884,425	8,452,686	3,114,908	6,893,567	1,559,119	36.9	81.6
30000	MATERIALES Y SUMINISTROS	589,570	1,236,044	287,891	1,129,879	106,165	23.3	91.4
40000	BIENES CAPITALIZABLES	36,460,722	34,245,987	16,021,953	33,047,240	1,198,747	46.8	96.5
50000	TRANSFERENCIAS Y DONACIONES	203,937,500	203,937,500	728,896	3,547,381	200,390,119	0.4	1.7
Total		373,872,217	373,872,217	42,959,566	123,969,491	48,313,861	11.5	33.2

Observaciones sobre Ejecución Trimestral

Para el tercer trimestre del 2025, se observa que el grupo del gasto Bienes Capitalizables resulta con mayor porcentaje de ejecución (46.8%), seguido de este se encuentran los grupos del gasto de Servicios No Personales, Materiales y Suministros, Servicios Personales y con menos ejecución Transferencias y Donaciones, totalizando una ejecución del 11.5% respecto a su presupuesto vigente, que representan L42,959,566.00.

Observaciones sobre Ejecución Acumulada.

En cuanto a la ejecución acumulada, CONATEL obtuvo al tercer trimestre una ejecución de 33.2% (L123,969,491.00) respecto de su presupuesto vigente, lo cual representa menos del 50% del presupuesto aprobado para este ejercicio fiscal.

Respuesta de la Institución

No se requiere respuesta de la institución.

2. Gastos por Programa

Esta sección brinda una descripción general tanto del desempeño financiero como el físico de cada programa para el trimestre, así como también a la fecha. Algunos programas administrativos no tienen productos identificados. La información financiera de estos programas ha sido consolidada. Para información detallada ver Anexo 2 (Ejecución por Programa y Grupo de Gasto).



a. Programas Administrativos

Estos programas se encargan de fortalecer institucionalmente la gestión administrativa, así como transferencias condicionadas, en ellos se concentra aproximadamente el 90% del presupuesto de la institución.

En esta sección se consolida el presupuesto del Programa 01- Actividades Centrales.

Cuadro No. 2
Ejecución de Egresos por Programas Administrativos
(cifras en Lempiras)

Aprobado	Vigente	Ejecutado III Trimestre	Ejecución Acumulada	Disponible	% Trim.	% Acum.
68,526,254	69,908,916	12,259,566	44,972,559	24,936,357	17.5%	64.3%

Observaciones sobre Ejecución Trimestral

Durante el tercer trimestre de 2025 se refleja una ejecución de L12,259,566.00 por parte del Programa Administrativo 01 – Actividades Centrales, el cual representa el 17.5% del presupuesto vigente, en este programa se ejecutan sueldos y colaterales, Servicios No Personales, Bienes Capitalizables, Materiales y Suministros para el normal funcionamiento institucional.

Observaciones sobre Ejecución Acumulada

Al tercer trimestre del año, se observa un presupuesto ejecutado acumulado en este programa de L44,972,559.00 que se traduce en un 64.3% de ejecución al 30 de septiembre de 2025, lo que se considera aceptable. Dejando así un disponible presupuestario de L24,936,357.00.

b. Programas Operativos

Programa 11 – Regulación y Control de las Telecomunicaciones.

Es un programa que fortalece las condiciones técnicas, jurídicas y económicas propicias para promover el desarrollo integral del sector de las telecomunicaciones en Honduras.



Cuadro No. 3
Ejecución de Egresos por Programa
(cifras en Lempiras)

Información Financiera						
Aprobado	Vigente	Ejecutado III Trimestre	Ejecución Acumulada	Disponible	% Trimestre	% Trimestre Acum.
34,500,997	34,064,323	6,620,801	22,505,966	27,443,522	19.4	66.1
Información Física						
Descripción del Producto	Resoluciones emitidas para operadores de las telecomunicaciones.				Unidad de Medida del producto	105-RESOLUCIÓN
Trimestral						
Programado		Ejecutado		% de Ejecución		
Cantidad	Asignación Presupuestaria	Cantidad	Asignación Presupuestaria	Cantidad	Asignación Presupuestaria	
65	8,625,249	20	6,620,801	30.8	76.8	
Anual						
Programado		Ejecutado		% de Ejecución		
Cantidad	Asignación Presupuestaria	Cantidad	Asignación Presupuestaria	Cantidad	Asignación Presupuestaria	
280	34,064,323	108	22,505,966	38.6	66.1	

Observaciones sobre Ejecución Trimestral

En el tercer trimestre de 2025 este programa presenta una ejecución financiera de L6,620,801.00 el cual representa un 66.1%. La ejecución física de este programa tenía una planificación trimestral de 65 resoluciones, logrando ejecutar menos de lo programado, con una cantidad de 20 resoluciones emitidas.

Observaciones sobre Ejecución Acumulada

Al tercer trimestre del año, se presenta una programación física de 280 resoluciones y su ejecución apenas alcanzó a 108 resoluciones emitidas, representando el 38.6% de ejecución física, logradas con el 66.1% (L22,505,966.00) de la asignación presupuestaria planeada.

Programa 12 – Promover la Protección a los Derechos de los Usuarios en los Servicios de Telecomunicaciones.

La función primordial es la Protección y Promoción de los Derechos y Deberes de los usuarios de los prestadores de Servicios de Telecomunicaciones, cuyas funciones se regirán conforme al Marco Regulatorio.



Cuadro No. 4
Ejecución de Egresos por Programa
(cifras en Lempiras)

Información Financiera						
Aprobado	Vigente	Ejecutado III Trimestre	Ejecución Acumulada	Disponible	% Trimestre	% Trimestre Acum.
6,410,227	6,017,024	983,625	3,060,347	5,033,399	16.3	50.9
Información Física						
Descripción del Producto	Atención de las denuncias a usuarios de servicios de telecomunicaciones a nivel nacional.				Unidad de Medida del producto	75- PORCENTAJE
Trimestral						
Programado		Ejecutado		% de Ejecución		
Cantidad	Asignación Presupuestaria	Cantidad	Asignación Presupuestaria	Cantidad	Asignación Presupuestaria	
100	1,602,557	100	983,625	100.0	61.4	
Anual						
Programado		Ejecutado		% de Ejecución		
Cantidad	Asignación Presupuestaria	Cantidad	Asignación Presupuestaria	Cantidad	Asignación Presupuestaria	
100	6,017,024	0	3,060,347	0.0	50.9	

Observaciones sobre Ejecución Trimestral

Para el tercer trimestre de 2025 este programa presenta una ejecución financiera de L983,625.00 el cual representa un 16.3% respecto al presupuesto vigente de esa institución. La ejecución física de este programa tiene una planificación trimestral de 100 denuncias atendidas, logrando atender en este trimestre lo programado en un 100%.

Observaciones sobre Ejecución Acumulada

En cuanto a la información física acumulada no se reflejan cantidades en sistema, sin embargo, se observa una asignación presupuestaria ejecutada del 50.9% (L3,060,347.00).

Programa 13 - Promoción Del Acceso Universal

Programa que promueve y supervisa la Conexión a internet gratuito a Centro Educativos y Plazas Públicas del País, incrementando el acceso a la cobertura en las tecnologías de información y comunicaciones.



Cuadro No. 5
Ejecución de Egresos por Programa
(cifras en Lempiras)

Información Financiera						
Aprobado	Vigente	Ejecutado III Trimestre	Ejecución Acumulada	Disponibile	% Trimestre	% Trimestre Acum.
211,055,720	210,856,178	1,860,021	6,595,525	208,996,157	0.9	3.1
Información Física						
Descripción del Producto	Capacitaciones Realizadas para usuarios en tecnología de la Información y la Comunicación				Unidad de Medida del producto	3-ALUMNO
Trimestral						
Programado		Ejecutado		% de Ejecución		
Cantidad	Asignación Presupuestaria	Cantidad	Asignación Presupuestaria	Cantidad	Asignación Presupuestaria	
640	52,763,931	830	1,860,021	129.7	3.5	
Anual						
Programado		Ejecutado		% de Ejecución		
Cantidad	Asignación Presupuestaria	Cantidad	Asignación Presupuestaria	Cantidad	Asignación Presupuestaria	
2,100	210,856,178	2,091	6,595,525	99.6	3.1	

Observaciones sobre Ejecución Trimestral

En el tercer trimestre de 2025 este programa presenta una ejecución financiera de L1,860,021.00 el cual representa un 0.9% respecto del presupuesto vigente de la institución. La ejecución física de este programa tiene en su planificación trimestral realizar 640 Capacitaciones a usuarios, logrando el 129.7% de las capacitaciones programadas, es decir, 190 capacitaciones más.

Observaciones sobre Ejecución Acumulada

Al tercer trimestre del año, en su acumulación física, esta institución programó realizar 2,100 capacitaciones, alcanzando al finalizar el trimestre, 2,091 capacitaciones a usuarios, que se traducen en un 99.6% de lo programado, con una asignación presupuestaria de L6,595,525.00 muy por debajo de lo programado.

Programa 14 - Gestión Del Espectro Radioeléctrico

Programa que origina el uso del Espectro Radioeléctrico que está integrado por toda la gama radiofrecuencias utilizadas para las comunicaciones. Dicho programa fortalece las condiciones técnicas, jurídicas y económicas propicias para administrar, controlar y hacer un uso efectivo y eficiente del mismo.



Cuadro No. 6
Ejecución de Egresos por Programa
(cifras en Lempiras)

Información Financiera						
Aprobado	Vigente	Ejecutado III Trimestre	Ejecución Acumulada	Disponible	% Trimestre	% Trimestre Acum.
53,379,019	53,025,776	21,235,553	46,835,093	31,790,223	40.0	88.3
Información Física						
Descripción del Producto		Resoluciones sobre la administración del espectro radioeléctrico emitidas.			Unidad de Medida del producto	105 - RESOLUCIÓN
Trimestral						
Programado		Ejecutado		% de Ejecución		
Cantidad	Asignación Presupuestaria	Cantidad	Asignación Presupuestaria	Cantidad	Asignación Presupuestaria	
30	13,344,756	15	21,235,553	50.0	159.1	
Anual						
Programado		Ejecutado		% de Ejecución		
Cantidad	Asignación Presupuestaria	Cantidad	Asignación Presupuestaria	Cantidad	Asignación Presupuestaria	
110	53,025,776	66	46,835,093	60.0	88.3	

Observaciones sobre Ejecución Trimestral

Durante el tercer trimestre de 2025, este programa presenta una ejecución financiera de L21,235,553.00 el cual representa un 40% respecto al presupuesto vigente de esa institución, siguiendo la tendencia de ejecución del trimestre anterior. La ejecución física de este programa tiene una planificación trimestral de 30 resoluciones, de las cuales la mitad fueron ejecutadas.

Observaciones sobre Ejecución Acumulada

Al tercer trimestre, financieramente la institución cuenta para este programa con un disponible de L31,790,223.00. En cuanto a su información física acumulada, ha ejecutado el 60% de lo programado y utilizado un 88.3% de asignación presupuestaria, que representan L46,835,093.00 respecto de lo programado.

c. Modificaciones presupuestarias

Para este trimestre no presenta modificaciones relevantes que modifiquen el presupuesto institucional.



IV. EJECUCIÓN FÍSICA-FINANCIERA DE LA INVERSIÓN PÚBLICA

a. Ejecución Física-Financiera de la Inversión Pública

La Comisión Nacional de Telecomunicaciones (CONATEL) de Honduras, fundada en 1995 para regular y promover el desarrollo del sector de telecomunicaciones en el país. Como ente técnico estatal, administra el espectro radioeléctrico y establece políticas que fomentan la competencia justa, protegen los derechos de los usuarios y aseguran servicios de calidad. Su misión es impulsar la conectividad y reducir la brecha digital, garantizando el acceso de la población a las Tecnologías de la Información y la Comunicación (TIC) y colaborando en la transformación digital de Honduras.

Cuadro No. 01
Programa de Inversión Pública, al III Trimestre del 2025
Cifras en Lempiras

Descripción	Monto
Presupuesto Aprobado	236,460,722
Inversión Productiva	36,215,722
Inversión Social	200,000,000
Formación Bruta de Capital	245,000
Presupuesto Vigente	236,460,722
Inversión Productiva	36,215,722
Inversión Social	200,000,000
Formación Bruta de Capital	245,000
Ejecutado III Trimestre	18,048,076
Inversión Productiva	18,048,076
Inversión Social	-
Formación Bruta de Capital	-
% Ejecución (Devengado III Trim-2025/Vigente)	7.6%
Ejecutado Anual	35,073,362
Inversión Productiva	34,951,505
Inversión Social	-
Formación Bruta de Capital	121,858
% Ejecución (Devengado Anual/Vigente)	14.8%

Nota: SIAFI, 30/09/2025

Al tercer trimestre del 2025, la institución contó con un presupuesto vigente para la ejecución de programas y proyectos de L236.5 millones. La ejecución del trimestre ascendió a L18.0 millones lo que representa a 7.6%, y la ejecución acumulada al 14.8% con relación al vigente, tal como se detalla en el Cuadro No. 1.

b. Financiamiento de la Inversión Pública

La Comisión Nacional de Telecomunicaciones (CONATEL) financia la ejecución de sus programas y proyectos principalmente con recursos de origen interno, siendo el Tesoro Nacional la principal fuente de financiamiento. Todas las actividades y proyectos se desarrollan exclusivamente con fondos provenientes de fuentes nacionales.

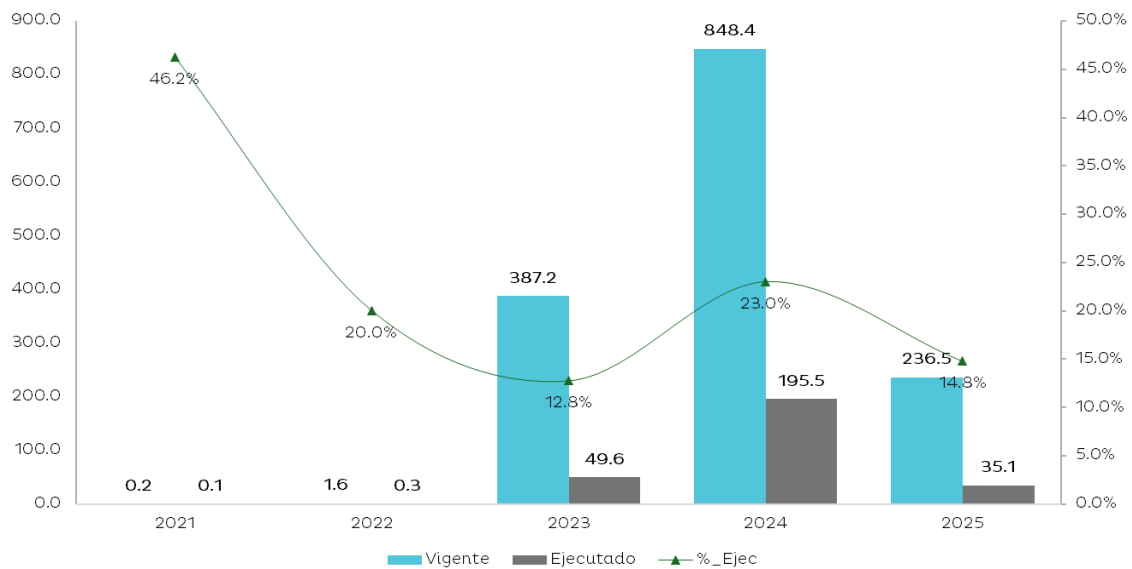


c. Comportamiento de la Ejecución al III Trimestre (2021-2025)

Al tercer trimestre de cada año en el período 2021-2025, la ejecución presupuestaria de los recursos asignados ha mostrado variaciones significativas. En 2021, la ejecución alcanzó un 46.2% del presupuesto vigente, mientras que en 2022 se registró una disminución, alcanzando solo el 20.0%. En 2023, el presupuesto aumentó considerablemente con la implementación del proyecto de Fortalecimiento Institucional, Ampliación y Modernización de las Capacidades Técnicas y Logísticas de la Comisión Nacional de Telecomunicaciones (CONATEL) a nivel nacional, alcanzando una ejecución del 12.8%. Para 2024, se observa una mayor ejecución, con un 23.0%. Finalmente, en el tercer trimestre de 2025, la ejecución se sitúa en 14.8% del presupuesto vigente.

Gráfico No. 01

Comportamiento Inversión Pública Total
Al 30 de septiembre (2021-2025)
0101 - Comisión Nacional de Telecomunicaciones
Cifras en millones de Lempiras



d. Principales Proyectos

La inversión productiva en el tercer trimestre de 2025 se concentra en el siguiente proyecto:

1. Programa de Fortalecimiento Institucional, Ampliación y Modernización de las Capacidades Técnicas y Logísticas de la Comisión nacional de Telecomunicaciones (CONATEL) a Nivel Nacional.

A continuación, se detallan los avances físicos y financieros de los principales proyectos de acuerdo con su presupuesto vigente:



1. Programa de Fortalecimiento Institucional, Ampliación y Modernización de las Capacidades Técnicas y Logísticas de la Comisión Nacional de Telecomunicaciones (CONATEL) a Nivel Nacional.

El objetivo general del Programa Ampliar la capacidad de CONATEL para regular los servicios de telecomunicaciones, administrar el espectro radioeléctrico e impulsar el desarrollo de las tecnologías de la información y la comunicación, garantizando la calidad de los servicios, protegiendo los derechos de los usuarios y promoviendo la conectividad de la población.

Los principales avances físicos al 30 de septiembre de 2025 son los siguientes:

Cuadro No. 2

Principales Metas Físicas al III trimestre 2025

Metas Física	Unidad de Medida	Anual			III Trimestre de 2025		
		Program.	Ejecución	% Ejec.	Program.	Ejecución	% Ejec.
Construcción de Nuevas plantas del Edificio de CONATEL	PISO	1	0.95	95%	1	0.95	95%
Sistemas de Monitoreo y Control del espectro y la conectividad	SISTEMA	4	3.7	93%	3	2.7	%
Sistemas para la medición de la calidad de servicios y protección a los usuarios	SISTEMA	1	1	100%	1	1	100%
Equipos adquiridos y procesos realizados para el fortalecimiento técnico y logístico de CONATEL.	EQUIPO	210	210	100%	210	210	100%

Fuente: CONATEL, al 30 de septiembre de 2025

Al tercer trimestre se avanzó con los siguientes procesos:

Componente I: Fortalecimiento Técnico

- Se finalizó la remodelación de la oficina de la estación remota atendida en la ciudad de Tocoa, ubicada en las instalaciones de COPECO, proceso adjudicado a la empresa ELCOS.
- Se alcanzó un 93% de avance en la instalación de estaciones desatendidas para el control y monitoreo del espectro radioeléctrico, proceso adjudicado mediante Licitación Pública Internacional LPI-001-2023-CONATEL.



- Se realizó la segunda revisión del Proyecto de Ley General de Telecomunicaciones y Tecnologías de la Información, con el acompañamiento de expertos de la Unión Internacional de Telecomunicaciones (UIT).

Componente III: Ampliación y Modernización de Infraestructura

- El avance en la construcción de la cuarta y quinta planta del edificio principal de CONATEL alcanzó el 95%, proceso desarrollado mediante Licitación Pública Nacional LPN-CNT-03-2024.
- La instalación del sistema de climatización en el edificio principal de CONATEL presentó avances significativos en los niveles 1, 2, 3 y 4, desarrollándose a través de la Licitación Pública Nacional LPN-CNT-02-2024.

A continuación, véase la ejecución financiera histórica del Programa a Nivel Nacional al tercer trimestre de 2025:

Cuadro No. 3

Ejecución Histórica del Proyecto

Proyecto	Convenio	Costo Total		Fecha de Inicio - Fin
Fortalecimiento Institucional, Ampliación y Modernización de las Capacidades Técnicas y Logísticas de la Comisión nacional de Telecomunicaciones (CONATEL) a Nivel Nacional.	25261-1	US\$9,472,313.8	L248,257,977.00	01/08/2023-31/12/2025
	Presupuesto Aprobado	Presupuesto Vigente	Ejecutado (Devengado)	% Ejecución
III Trimestre 2025	36,215,722	36,215,722	18,048,076	49.8%
Acumulado 2025	36,215,722	36,215,722	34,951,505	96.5%
Acumulado Vida del Proyecto *	248,257,977	248,257,977	214,427,736	86.4%

*/ Presupuesto Aprobado = Costo Inicial del Proyecto

Presupuesto Vigente = Costo Actual del Proyecto

Tipo de Cambio al 30/09/2025 (BCH): L26.2088 por US\$1.00



d.1. Principales Adquisiciones III Trimestre 2025

Durante el tercer trimestre de 2025, no se adjudicaron nuevas contrataciones dentro del Proyecto, sin embargo, se dio continuidad a las adquisiciones previamente adjudicadas, enfocadas en la culminación de los procesos en ejecución. Entre ellas destacan la remodelación de la oficina de la estación remota atendida en Tocoa, ejecutada por ELCOS; la fase final de la construcción de la cuarta y quinta planta del edificio principal, a cargo de CONCO, con un avance del 95%; y la instalación del sistema de climatización en los niveles 1, 2, 3 y 4 del edificio principal, desarrollada por ELCON, con un avance cercano al 90%.

d.2. Programas Sociales

El presupuesto asignado a los programas sociales de la institución para el año 2025 asciende a L200 millones, los cuales se destinan a transferencias que deberán realizarse a la Empresa Hondureña de Telecomunicaciones (HONDUTEL). Estos recursos han sido solicitados por HONDUTEL a CONATEL para la ejecución de Programas Sociales, con el objetivo de respaldar iniciativas de proyectos indispensables para la recuperación de dicha entidad estatal. En consecuencia, los alcances físicos derivados de estas inversiones serán reportados directamente por HONDUTEL.

a. Gestión de la Inversión

Durante el tercer trimestre se realizaron las siguientes actividades y/o acciones en apoyo a los proyectos de inversión:

- Mediante Oficio CONATEL-CP-321-2025 de fecha 30 de julio de 2025, CONATEL solicitó a la Secretaría de Finanzas una modificación presupuestaria por L32,530,252, con el fin de crear espacio presupuestario con fuente 14-Donaciones Internas, Organismo Financiador 224-BCH, para financiar el proyecto “Fortalecimiento Institucional, Ampliación y Modernización de las Capacidades Técnicas y Logísticas de CONATEL”. Dicha solicitud se encuentra en proceso de análisis y aprobación conforme a los artículos 35, 237, 240 y 242 del Decreto Legislativo No. 4-2025.

b. Problemática y Acciones Durante el III Trimestre-2025

Durante el tercer trimestre de 2025, el proyecto presenta retrasos en la ejecución física y financiera, principalmente por la falta de incorporación de los fondos solicitados a la Secretaría de Finanzas (L32,530,252.00), indispensables para la continuidad de las actividades programadas en los componentes técnicos y de infraestructura.

Dado que la fecha de finalización del proyecto está prevista para diciembre de 2025, resulta prioritario gestionar e incorporar los recursos pendientes, a fin de

evitar la paralización de actividades, garantizar el cumplimiento de los compromisos contractuales vigentes y prevenir implicaciones legales por incumplimiento de obligaciones financieras o técnicas.

c. Conclusiones

- Al cierre del tercer trimestre de 2025, la ejecución financiera alcanzó L18.0 millones, equivalente al 7.6% del presupuesto vigente, mientras que la ejecución acumulada llegó al 14.8%, reflejando un ritmo menor al esperado debido a retrasos en los procesos administrativos y financieros, particularmente por la no incorporación de los fondos solicitados a SEFIN por L32,530,252.00.
- La construcción de la cuarta y quinta planta del edificio principal presenta un avance del 95%, mientras que la instalación del sistema de climatización y las estaciones desatendidas para monitoreo del espectro radioeléctrico registran progresos del 90% y 93% respectivamente; sin embargo, la importación de equipos y las revisiones técnicas han generado demoras adicionales en los plazos de entrega e instalación.
- De no incorporarse los fondos pendientes antes del cierre del ejercicio fiscal, podrían afectarse los compromisos contractuales y financieros del proyecto, poniendo en riesgo su culminación oportuna y el cumplimiento de los objetivos estratégicos orientados a fortalecer la conectividad nacional y reducir la brecha digital.



V. RECOMENDACIONES

- CONATEL debe implementar un plan de acción inmediato que priorice las actividades críticas y agilice la ejecución física y financiera, reforzando la coordinación con las unidades técnicas y las instancias responsables de permisos y aprobaciones.
- Se recomienda que la Secretaría de Finanzas (SEFIN) otorgue prioridad a la aprobación e incorporación de los recursos solicitados (L32,530,252.00), garantizando la disponibilidad oportuna de fondos para concluir las obras y cumplir los compromisos contractuales establecidos.
- Fortalecer el seguimiento técnico, financiero y administrativo de los procesos en ejecución, asegurando la recepción final de obras y equipos dentro de los plazos previstos, con el fin de lograr un cierre exitoso y transparente del proyecto durante el ejercicio 2025.



VI. RECOMENDACIONES

- CONATEL debe establecer un plan de acción inmediato que permita agilizar la ejecución física y financiera del proyecto, priorizando los procesos que presentan retrasos y fortaleciendo la coordinación con instituciones responsables de otorgar permisos y dictámenes técnicos.
- Se recomienda que la Secretaría de Finanzas (SEFIN) dar prioridad a la identificación y asignación de los recursos (L32,566,023) para que CONATEL pueda cumplir con los pagos y compromisos del proyecto, asimismo realizar un cierre físico y financiero satisfactorio del proyecto en el presente año. Esto es necesario para evitar problemas legales y asegurar que el proyecto realmente ayude a mejorar la conexión y los servicios de telecomunicaciones en el país.



VII. ANEXOS

1. Clasificación del Objeto Específico del Gastos Total Fondos
 - 1.1 Objetiva Clasificación del Gasto por Objeto Tesoro Nacional.
2. Ejecución por Programa y Grupo de Gasto.
3. Programa de Inversión Pública, Ejecución Financiera.
4. Programa de Inversión Pública, Ejecución Física.

ANEXO N° 1
SECRETARÍA DE FINANZAS
ADMINISTRACIÓN PÚBLICA CENTRAL
INSTITUCIÓN 101: COMISIÓN NACIONAL DE TELECOMUNICACIONES (CONATEL)
PRESUPUESTO DE EGRESOS POR OBJETO DETALLADO
TERCER TRIMESTRE DE 2025
FONDOS TOTALES
(Cifras en Lempiras)

Objeto	Descripción	Presupuesto Aprobado	Presupuesto Vigente	Ejecutado III Trimestre	Ejecutado Acumulado	Variación Trimestral		Variación Acumulada	
						Vigente / Ejecutado	% de Ejecución	Vigente / Acumulado	% de Ejecución
10000	SERVICIOS PERSONALES	126,000,000	126,000,000	22,805,917	79,351,424	103,194,083	18.1	46,648,576	63.0
1100	Sueldos Básicos	85,993,944	83,434,847	18,630,672	57,397,466	64,804,175	22.3	26,037,381	68.8
11400	Adicionales	3,504,813	2,900,121	-	-	2,900,121	-	2,900,121	-
11510	Decimotercer Mes	7,454,292	7,454,292	-	-	7,454,292	-	7,454,292	-
11520	Decimocuarto Mes	7,454,292	7,454,292	-	6,171,185	7,454,292	-	1,283,107	82.8
11600	Complementos	5,697,094	5,697,094	1,322,925	4,213,427	4,374,169	23.2	1,483,667	74.0
11710	Contribuciones al Instituto Nacional de Jubilaciones y Pensiones de los Empleados y Funcionarios del Poder Ejecutivo	11,972,746	11,972,746	2,188,530	6,367,910	9,784,216	18.3	5,604,836	53.2
11750	Contribuciones para Seguro Social	2,519,153	2,519,153	399,404	1,171,283	2,119,749	15.9	1,347,870	46.5
11760	Contribuciones al Instituto Nacional de Formación Profesional	1,103,666	1,103,666	198,973	675,303	904,693	18.0	428,363	61.2
14100	Horas Extraordinarias	300,000	300,000	65,413	191,062	234,587	21.8	108,938	63.7
16200	Compensaciones	-	3,163,789	-	3,163,788	3,163,789	-	1	100.0
20000	SERVICIOS NO PERSONALES	6,884,425	8,452,686	3,114,908	6,893,567	5,337,778	36.9	1,559,119	81.6
21110	Suministro De Energía Eléctrica	1,488,000	1,488,000	352,819	1,031,309	1,135,181	23.7	456,691	69.3
21200	Agua	144,000	114,000	22,104	54,371	91,896	19.4	59,629	47.7
21410	Correo Postal	60,000	47,136	26,643	40,134	20,493	56.5	7,002	85.1
21420	Telefonía Fija	180,000	180,000	34,608	102,660	145,392	19.2	77,340	57.0
21430	Telefonía Celular	40,800	40,800	6,754	30,336	34,046	16.6	10,464	74.4
22270	Alquiler de Equipos de Comunicación	-	51,286	8,050	51,175	43,236	15.7	111	99.8
22300	Alquiler de Tierras y Terrenos	345,000	345,000	86,250	258,750	258,750	25.0	86,250	75.0
22900	Otros Alquileres	-	147,742	30,221	147,740	117,521	20.5	2	100.0
23100	Mantenimiento y Reparación de Edificios y Locales	-	755,013	755,013	755,013	-	100.0	-	100.0
23200	Mantenimiento y Reparación de Equipos y Medios de Transporte	400,000	398,708	35,995	334,360	362,713	9.0	64,348	83.9
23390	Mantenimiento y Reparación de Otros Equipos	-	140,785	66,878	119,053	73,907	47.5	21,732	84.6
24200	Estudios, Investigaciones y Análisis de Factibilidad	-	1,323,722	1,140,757	1,140,757	182,965	86.2	182,965	86.2
25300	Servicio de Imprenta, Publicaciones y Reproducciones	-	465,536	200,000	465,470	265,536	43.0	66	100.0
25400	Primas y Gastos de Seguro	2,156,625	1,042,524	1,260	726,537	1,041,264	0.1	315,987	69.7
25600	Publicidad y Propaganda	-	37,400	-	-	37,400	-	37,400	-
25700	Servicio de Internet	960,000	582,539	189,309	563,726	393,230	32.5	18,813	96.8
26110	Pasajes Nacionales	100,000	70,843	-	-	70,843	-	70,843	-
26210	Viáticos Nacionales	600,000	296,157	90,188	296,000	205,969	30.5	157	99.9
27122	Impuesto sobre Bienes Inmuebles	10,000	10,000	9,130	9,130	870	91.3	870	91.3
27210	Tasas	400,000	400,000	-	254,107	400,000	-	145,893	63.5
29100	Ceremonial y Protocolo	-	515,495	58,929	512,939	456,566	11.4	2,556	99.5
30000	MATERIALES Y SUMINISTROS	589,570	1,236,044	287,891	1,129,879	948,153	23.3	106,165	91.4
31110	Productos Alimenticios Y Bebidas	100,000	300,000	-	300,000	300,000	-	-	100.0
33100	Productos De Papel Y Cartón	-	63,300	17,567	62,366	45,733	27.8	934	98.5
33300	Productos de Artes Gráficas	-	67,000	-	65,723	67,000	-	1,278	98.1
35400	Insecticidas, Fumigantes y Otros	-	4,500	-	4,500	4,500	-	-	100.0
35500	Tintas, Pinturas y Colorantes	-	14,365	560	9,824	13,805	3.9	4,541	68.4
35610	Gasolina	11,000	11,000	2,485	8,606	8,515	22.6	2,394	78.2
35620	Diesel	308,570	508,570	168,900	435,401	339,670	33.2	73,169	85.6
35800	Productos de Material Plástico	-	11,000	2,809	8,763	8,191	25.5	2,237	79.7
36400	Herramientas Menores	-	9,188	-	7,610	9,188	-	1,578	82.8
37100	Productos De Cemento, Asbesto, Yeso Y Otros	-	212	-	212	212	-	-	100.0
39100	Elementos de Limpieza y Aseo Personal	50,000	64,774	7,203	60,741	57,571	11.1	4,033	93.8
39200	Útiles de Escritorio, Oficina y Enseñanza	50,000	41,000	-	39,923	41,000	-	1,077	97.4

ANEXO N° 1
SECRETARÍA DE FINANZAS
ADMINISTRACIÓN PÚBLICA CENTRAL
INSTITUCIÓN 101: COMISIÓN NACIONAL DE TELECOMUNICACIONES (CONATEL)
PRESUPUESTO DE EGRESOS POR OBJETO DETALLADO
TERCER TRIMESTRE DE 2025
FONDOS TOTALES
(Cifras en Lempiras)

Objeto	Descripción	Presupuesto Aprobado	Presupuesto Vigente	Ejecutado III Trimestre	Ejecutado Acumulado	Variación Trimestral		Variación Acumulada	
						Vigente / Ejecutado	% de Ejecución	Vigente / Acumulado	% de Ejecución
39300	Útiles y Materiales Eléctricos	-	4,600	-	-	4,600	-	4,600	-
39600	Repuestos y Accesorios	70,000	136,535	88,368	126,209	48,167	64.7	10,326	92.4
40000	BIENES CAPITALIZABLES	36,460,722	34,245,987	16,021,953	33,047,240	18,224,034	46.8	1,198,747	96.5
42120	Equipos Varios de Oficina	-	11,880,216	5,940,108	11,880,215	5,940,108	50.0	1	100.0
42710	Muebles y Equipos Educativos	-	248,710	-	248,710	248,710	-	-	100.0
45100	Aplicaciones Informáticas	245,000	4,125,444	2,164,925	4,001,395	1,960,519	52.5	124,049	97.0
47110	Construcciones y Mejoras de Bienes en Dominio Privado	36,215,722	17,991,617	7,916,921	16,916,920	10,074,697	44.0	1,074,697	94.0
50000	TRANSFERENCIAS Y DONACIONES	203,937,500	203,937,500	728,896	3,547,381	203,208,604	0.4	200,390,119	1.7
51240	Beneficios Especiales	200,000	200,000	116,548	116,548	83,452	58.3	83,452	58.3
53310	Transferencias a Organismos Internacionales - Cuotas Ordinarias	3,737,500	3,737,500	612,348	3,430,833	3,125,152	16.4	306,667	91.8
55160	Transferencias de Capital a Empresas Públicas no Financieras	200,000,000	200,000,000	-	-	200,000,000	-	200,000,000	-
	TOTAL	373,872,217	373,872,217	42,959,566	123,969,491	330,912,651	11.5	249,902,726	33.2

ANEXO N° 1.1
SECRETARÍA DE FINANZAS
ADMINISTRACIÓN PÚBLICA CENTRAL
INSTITUCIÓN 101: COMISIÓN NACIONAL DE TELECOMUNICACIONES (CONATEL)
PRESUPUESTO DE EGRESOS POR OBJETO DETALLADO
TERCER TRIMESTRE DE 2025
FONDOS DEL TESORO NACIONAL
(Cifras en Lempiras)

Objeto	Descripción	Presupuesto Aprobado	Presupuesto Vigente	Ejecutado III Trimestre	Ejecutado Acumulado	Variación Trimestral		Variación Acumulada	
						Vigente / Ejecutado	% de Ejecución	Vigente / Acumulado	% de Ejecución
10000	SERVICIOS PERSONALES	126,000,000	126,000,000	22,805,917	79,351,424	103,194,083	18.1	46,648,576	63.0
11100	Sueldos Básicos	85,993,944	83,434,847	18,630,672	57,397,466	64,804,175	22.3	26,037,381	68.8
11400	Adicionales	3,504,813	2,900,121	-	-	2,900,121	-	2,900,121	-
11510	Decimotercer Mes	7,454,292	7,454,292	-	-	7,454,292	-	7,454,292	-
11520	Decimocuarto Mes	7,454,292	7,454,292	-	6,171,185	7,454,292	-	1,283,107	82.8
11600	Complementos	5,697,094	5,697,094	1,322,925	4,213,427	4,374,169	23.2	1,483,667	74.0
11710	Contribuciones al Instituto Nacional de Jubilaciones y Pensiones de los Empleados y Funcionarios del Poder Ejecutivo	11,972,746	11,972,746	2,188,530	6,367,910	9,784,216	18.3	5,604,836	53.2
11750	Contribuciones para Seguro Social	2,519,153	2,519,153	399,404	1,171,283	2,119,749	15.9	1,347,870	46.5
11760	Contribuciones al Instituto Nacional de Formación Profesional	1,103,666	1,103,666	198,973	675,303	904,693	18.0	428,363	61.2
14100	Horas Extraordinarias	300,000	300,000	65,413	191,062	234,587	21.8	108,938	63.7
16200	Compensaciones	-	3,163,789	-	3,163,788	3,163,789	-	1	100.0
20000	SERVICIOS NO PERSONALES	6,884,425	8,452,686	3,114,908	6,893,567	5,337,778	36.9	1,559,119	81.6
21110	Suministro De Energía EléCtrica	1,488,000	1,488,000	352,819	1,031,309	1,135,181	23.7	456,691	69.3
21200	Agua	144,000	114,000	22,104	54,371	91,896	19.4	59,629	47.7
21410	Correo Postal	60,000	47,136	26,643	40,134	20,493	56.5	7,002	85.1
21420	Telefonía Fija	180,000	180,000	34,608	102,660	145,392	19.2	77,340	57.0
21430	Telefonía Celular	40,800	40,800	6,754	30,336	34,046	16.6	10,464	74.4
22270	Alquiler de Equipos de Comunicación	-	51,286	8,050	51,175	43,236	15.7	111	99.8
22300	Alquiler de Tierras y Terrenos	345,000	345,000	86,250	258,750	258,750	25.0	86,250	75.0
22900	Otros Alquileres	-	147,742	30,221	147,740	117,521	20.5	2	100.0
23100	Mantenimiento y Reparación de Edificios y Locales	-	755,013	755,013	755,013	-	100.0	-	100.0
23200	Mantenimiento y Reparación de Equipos y Medios de Transporte	400,000	398,708	35,995	334,360	362,713	9.0	64,348	83.9
23390	Mantenimiento y Reparación de Otros Equipos	-	140,785	66,878	119,053	73,907	47.5	21,732	84.6
24200	Estudios, Investigaciones y Análisis de Factibilidad	-	1,323,722	1,140,757	1,140,757	182,965	86.2	182,965	86.2
25300	Servicio de Imprenta, Publicaciones y Reproducciones	-	465,536	200,000	465,470	265,536	43.0	66	100.0
25400	Primas y Gastos de Seguro	2,156,625	1,042,524	1,260	726,537	1,041,264	0.1	315,987	69.7
25600	Publicidad y Propaganda	-	37,400	-	-	37,400	-	37,400	-
25700	Servicio de Internet	960,000	582,539	189,309	563,726	393,230	32.5	18,813	96.8
26110	Pasajes Nacionales	100,000	70,843	-	-	70,843	-	70,843	-
26210	Viáticos Nacionales	600,000	296,157	90,188	296,000	205,969	30.5	157	99.9
27122	Impuesto sobre Bienes Inmuebles	10,000	10,000	9,130	9,130	870	91.3	870	91.3
27210	Tasas	400,000	400,000	-	254,107	400,000	-	145,893	63.5
29100	Ceremonial y Protocolo	-	515,495	58,929	512,939	456,566	11.4	2,556	99.5
30000	MATERIALES Y SUMINISTROS	589,570	1,236,044	287,891	1,129,879	948,153	23.3	106,165	91.4
31110	Productos Alimenticios Y Bebidas	100,000	300,000	-	300,000	300,000	-	-	100.0
33100	Productos De Papel Y Cartón	-	63,300	17,567	62,366	45,733	27.8	934	98.5
33300	Productos de Artes Gráficas	-	67,000	-	65,723	67,000	-	1,278	98.1
35400	Insecticidas, Fumigantes y Otros	-	4,500	-	4,500	4,500	-	-	100.0
35500	Tintas, Pinturas y Colorantes	-	14,365	560	9,824	13,805	3.9	4,541	68.4
35610	Gasolina	11,000	11,000	2,485	8,606	8,515	22.6	2,394	78.2
35620	Diesel	308,570	508,570	168,900	435,401	339,670	33.2	73,169	85.6
35800	Productos de Material Plástico	-	11,000	2,809	8,763	8,191	25.5	2,237	79.7
36400	Herramientas Menores	-	9,188	-	7,610	9,188	-	1,578	82.8
37100	Productos De Cemento, Asbesto, Yeso Y Otros	-	212	-	212	212	-	-	100.0
39100	Elementos de Limpieza y Aseo Personal	50,000	64,774	7,203	60,741	57,571	11.1	4,033	93.8
39200	Utiles de Escritorio, Oficina y Enseñanza	50,000	41,000	-	39,923	41,000	-	1,077	97.4

ANEXO N° 1.1
SECRETARÍA DE FINANZAS
ADMINISTRACIÓN PÚBLICA CENTRAL
INSTITUCIÓN 101: COMISIÓN NACIONAL DE TELECOMUNICACIONES (CONATEL)
PRESUPUESTO DE EGRESOS POR OBJETO DETALLADO
TERCER TRIMESTRE DE 2025
FONDOS DEL TESORO NACIONAL
(Cifras en Lempiras)

Objeto	Descripción	Presupuesto Aprobado	Presupuesto Vigente	Ejecutado III Trimestre	Ejecutado Acumulado	Variación Trimestral		Variación Acumulada	
						Vigente / Ejecutado	% de Ejecución	Vigente / Acumulado	% de Ejecución
39300	Útiles y Materiales Eléctricos	-	4,600	-	-	4,600	-	4,600	-
39600	Repuestos y Accesorios	70,000	136,535	88,368	126,209	48,167	64.7	10,326	92.4
40000	BIENES CAPITALIZABLES	36,460,722	34,245,987	16,021,953	33,047,240	18,224,034	46.8	1,198,747	96.5
42120	Equipos Varios de Oficina	-	11,880,216	5,940,108	11,880,215	5,940,108	50.0	1	100.0
42710	Muebles y Equipos Educativos	-	248,710	-	248,710	248,710	-	-	100.0
45100	Aplicaciones Informáticas	245,000	4,125,444	2,164,925	4,001,395	1,960,519	52.5	124,049	97.0
47110	Construcciones y Mejoras de Bienes en Dominio Privado	36,215,722	17,991,617	7,916,921	16,916,920	10,074,697	44.0	1,074,697	94.0
50000	TRANSFERENCIAS Y DONACIONES	203,937,500	203,937,500	728,896	3,547,381	203,208,604	0.4	200,390,119	1.7
51240	Beneficios Especiales	200,000	200,000	116,548	116,548	83,452	58.3	83,452	58.3
53310	Transferencias a Organismos Internacionales - Cuotas Ordinarias	3,737,500	3,737,500	612,348	3,430,833	3,125,152	16.4	306,667	91.8
55160	Transferencias de Capital a Empresas Públicas no Financieras	200,000,000	200,000,000	-	-	200,000,000	-	200,000,000	-
	TOTAL	373,872,217	373,872,217	42,959,566	123,969,491	330,912,651	11.5	249,902,726	33.2

ANEXO N° 2
SECRETARÍA DE FINANZAS
ADMINISTRACIÓN PÚBLICA CENTRAL
INSTITUCIÓN 101: COMISIÓN NACIONAL DE TELECOMUNICACIONES (CONATEL)
PRESUPUESTO DE EGRESOS POR PROGRAMA Y GRUPO DE GASTO
TERCER TRIMESTRE DE 2025
TOTAL FONDOS
(Cifras en Lempiras)

Programa	Grupo	Descripción	Presupuesto Aprobado	Presupuesto Vigente	Ejecutado III Trimestre	Ejecutado Acumulado	Variación Trimestral		Variación Acumulada	
							Vigente / Ejecutado	% de Ejecución	Vigente / Acumulado	% de Ejecución
1		ACTIVIDADES CENTRALES	68,526,254	69,908,916	12,259,566	44,972,559	57,649,350	17.5	24,936,357	64.3
	10000	SERVICIOS PERSONALES	60,807,259	62,189,921	10,882,888	38,853,378	51,307,033	17.5	23,336,543	62.5
	20000	SERVICIOS NO PERSONALES	6,884,425	6,323,951	1,173,520	4,952,178	5,150,431	18.6	1,371,773	78.3
	30000	MATERIALES Y SUMINISTROS	589,570	1,150,044	203,157	1,045,145	946,887	17.7	104,899	90.9
	40000	BIENES CAPITALIZABLES	245,000	245,000	-	121,858	245,000	-	123,142	49.7
11		REGULACION Y CONTROL DE LAS TELECOMUNICACIONES	34,500,997	34,064,323	6,620,801	22,505,966	27,443,522	19.4	11,558,357	66.1
	10000	SERVICIOS PERSONALES	34,500,997	34,064,323	6,620,801	22,505,966	27,443,522	19.4	11,558,357	66.1
12		PROMOVER LA PROTECCION DE LOS DERECHOS DE LOS USUARIOS EN LOS SERVICIOS DE TELECOMUNICACION	6,410,227	6,017,024	983,625	3,060,347	5,033,399	16.3	2,956,677	50.9
	10000	SERVICIOS PERSONALES	6,410,227	6,017,024	983,625	3,060,347	5,033,399	16.3	2,956,677	50.9
13		PROMOCION DEL ACCESO UNIVERSAL	211,055,720	210,856,178	1,860,021	6,595,525	208,996,157	0.9	204,260,653	3.1
	10000	SERVICIOS PERSONALES	11,055,720	10,856,178	1,860,021	6,595,525	8,996,157	17.1	4,260,653	60.8
	50000	TRANSFERENCIAS Y DONACIONES	200,000,000	200,000,000	-	-	200,000,000	-	200,000,000	-
14		GESTION DEL ESPECTRO RADIOELECTRICO	53,379,019	53,025,776	21,235,553	46,835,093	31,790,223	40.0	6,190,683	88.3
	10000	SERVICIOS PERSONALES	13,225,797	12,872,554	2,458,582	8,336,207	10,413,972	19.1	4,536,347	64.8
	20000	SERVICIOS NO PERSONALES	-	2,128,735	1,941,388	1,941,388	187,347	91.2	187,347	91.2
	30000	MATERIALES Y SUMINISTROS	-	86,000	84,734	84,734	1,266	98.5	1,266	98.5
	40000	BIENES CAPITALIZABLES	36,215,722	34,000,987	16,021,953	32,925,382	17,979,034	47.1	1,075,605	96.8
	50000	TRANSFERENCIAS Y DONACIONES	3,937,500	3,937,500	728,896	3,547,381	3,208,604	18.5	390,119	90.1
		TOTAL	373,872,217	373,872,217	42,959,566	123,969,491	330,912,651	11.5	249,902,726	33.2

Anexo No. 3
SECRETARÍA DE FINANZAS
Subsecretaría de Crédito e Inversión Pública – Dirección General de Inversiones Públicas
PLAN DE INVERSIÓN PÚBLICA, EJECUCIÓN FINANCIERA AL III TRIMESTRE, 2025
Cifras en Lempiras

No. Proy.	Institución/ Programa o Proyecto	Convenio	Presupuesto Aprobado			Presupuesto Vigente		Ejecutado III Trimestre			Ejecutado Anual (Devengado)		
			14 - Donaciones Internas	Fondos Nacionales	Total	Fondos Nacionales	Total	Fondos Nacionales	Total	% Ejecución (Dev./Vig)	Fondos Nacionales	Total	% Ejecución (Dev./Vig)
104	Inversión Productiva		-	36,215,722	36,215,722	36,215,722	36,215,722	18,048,076	18,048,076	49.8%	34,951,505	34,951,505	96.5%
1	0101 - Comisión Nacional de Telecomunicaciones			36,215,722	36,215,722	36,215,722	36,215,722	18,048,076	18,048,076	49.8%	34,951,505	34,951,505	96.5%
1	FORTALECIMIENTO INSTITUCIONAL, AMPLIACIÓN Y MODERNIZACIÓN DE LAS CAPACIDADES TÉCNICAS Y LOGÍSTICAS DE LA COMISIÓN NACIONAL DE TELECOMUNICACIONES (CONATEL) A NIVEL NACIONAL.	BCH-25261-1		36,215,722	36,215,722	36,215,722	36,215,722	18,048,076	18,048,076	49.8%	34,951,505	34,951,505	96.5%
	Total FORTALECIMIENTO INSTITUCIONAL, AMPLIACIÓN Y MODERNIZACIÓN DE LAS CAPACIDADES			36,215,722	36,215,722	36,215,722	36,215,722	18,048,076	18,048,076	49.8%	34,951,505	34,951,505	96.5%
	Inversión Social		3,000,000,000	200,000,000	200,000,000	200,000,000	200,000,000	-	-	0.0%	-	-	0.0%
	0101 - Comisión Nacional de Telecomunicaciones			200,000,000	200,000,000	200,000,000	200,000,000	-	-	0.0%	-	-	0.0%
	PROYECTO DE INFRAESTRUCTURA Y ACCESO UNIVERSAL A LAS TELECOMUNICACIONES			200,000,000	200,000,000	200,000,000	200,000,000	-	-	0.0%	-	-	0.0%
	Total PROYECTO DE INFRAESTRUCTURA Y ACCESO UNIVERSAL A LAS TELECOMUNICACIONES			200,000,000	200,000,000	200,000,000	200,000,000	-	-	0.0%	-	-	0.0%
	Formación Bruta de Capital		3,520,000	245,000	245,000	245,000	245,000	-	-	0.0%	121,858	121,858	49.7%
	0101 - Comisión Nacional de Telecomunicaciones			245,000	245,000	245,000	245,000	-	-	0.0%	121,858	121,858	49.7%
	PROYECTO DE INFRAESTRUCTURA Y ACCESO UNIVERSAL A LAS TELECOMUNICACIONES			245,000	245,000	245,000	245,000	-	-	0.0%	121,858	121,858	49.7%
	Total PROYECTO DE INFRAESTRUCTURA Y ACCESO UNIVERSAL A LAS TELECOMUNICACIONES			245,000	245,000	245,000	245,000	-	-	0.0%	121,858	121,858	49.7%
	Total general		3,003,520,000	236,460,722	236,460,722	236,460,722	236,460,722	18,048,076	18,048,076	7.6%	35,073,362	35,073,362	14.8%

Nota: SIAFI, 30/09/2025

Anexo No. 4
Secretaría de Finanzas
Subsecretaría de Crédito e Inversión Pública - Dirección General de Inversión Pública
PROGRAMA DE INVERSIÓN PÚBLICA, EJECUCIÓN FÍSICA AL III TRIMESTRE, 2025

Institución	Proyecto	Resultado	Unidad de Medida	Anual			III Trimestre 2025		
				Programación	Ejecución	% Ejecución	Programación	Ejecución	% Ejecución
0101 - Comisión Nacional de Telecomunicaciones	FORTALECIMIENTO INSTITUCIONAL, AMPLIACIÓN Y MODERNIZACIÓN DE LAS CAPACIDADES TÉCNICAS Y LOGÍSTICAS DE LA COMISIÓN NACIONAL DE TELECOMUNICACIONES (CONATEL) A NIVEL NACIONAL	Fortalecimiento de las capacidades técnicas de CONATEL para el control, monitoreo y supervisión en tiempo real del espectro radioeléctrico y la ejecución del Plan de Conectividad de Banda Ancha.	Sistemas	27	13	48.1%	13	13	100.0%
		Mejora de la calidad de los servicios de telecomunicaciones que los operadores ofrecen a nivel nacional, con una mejor regulación del mercado, orientado todo a la protección del usuario de los servicios.	Servicios	0	0	0.0%	0	0	0.0%
		Implementación del Plan de Fortalecimiento Institucional de CONATEL.	Informe	4	0	0.0%	1	0	0.0%

Nota: Unidad Ejecutora, 30/09/2025