



Secretaría de
Finanzas
Gobierno de la República

Informe de Seguimiento y Evaluación de la Ejecución Presupuestaria Física y Financiera al Tercer Trimestre 2025

102 Comisión Administradora Zona Libre Turística
Islas de la Bahía
(**ZOLITUR**)



Tegucigalpa, M.D.C. Noviembre 2025



SEGUIMIENTO Y EVALUACIÓN DE LA GESTIÓN PRESUPUESTARIA TERCER TRIMESTRE 2025

102: COMISIÓN ADMINISTRADORA ZONA LIBRE TURÍSTICA ISLAS DE LA BAHÍA (ZOLITUR)

I. ANTECEDENTES

La Secretaría de Estado en el Despacho de Finanzas realiza el Informe de la Ejecución del Presupuesto de Ingresos y Egresos, con base a los artículos 45 y 46 Capítulo VII “Del Seguimiento y Evaluación de la Ejecución Presupuestaria” del Decreto Legislativo N° 83-2004, contentivo de la Ley Orgánica del Presupuesto, Acuerdo N° 1341 de la Secretaría de Finanzas, publicado en el Diario Oficial La Gaceta el 12 de febrero 2009, que aprueba las Normas Técnicas del Subsistema de Presupuesto y Artículo 262 Capítulo VI “Monitoreo, Seguimiento y Evaluación” del Decreto Legislativo N° 4-2025 publicado en el diario oficial La Gaceta el 6 de febrero 2025, correspondiente a la Ley del Presupuesto del Ejercicio Fiscal 2025 y sus Disposiciones Generales, aprobadas por el Congreso Nacional.

a. Autoridad Legislativa

Según Decreto No. 181-2006. La Organización Administrativa de la Zona Libre Turística del departamento de Islas de la Bahía, se crea bajo la forma de una entidad de derecho público con desconcentración funcional y geográfica y competencia y jurisdicción propia, la cual será responsable de administrar la Zona Libre Turística con criterio administrativo, técnico y financiero propio. Se denominará Comisión Administradora de la Zona Libre Turística del departamento de Islas de la Bahía y estará adscrita administrativamente a la Secretaría de Estado en el Despacho de Finanzas.

b. Misión

Somos una institución desconcentrada del Estado, responsable de potenciar la inversión y el desarrollo económico sostenible del departamento de Islas de la Bahía, mediante la aplicación de los regímenes fiscal, aduanero y ordenamiento territorial; con la finalidad de mejorar las condiciones de vida de los pobladores de la zona, desarrollando proyectos de inversión social, oportunidades de beneficios equitativos y políticas de protección del Medio Ambiente.



c. Funciones

- ✓ Formular reglamentos, normativas y adoptar las resoluciones que sean necesarios para el cumplimiento de su finalidad.
- ✓ Coordinar las actividades del sector público y del sector privado relativas al desarrollo de la Zona Libre Turística.
- ✓ Formular su presupuesto anual, en el cual se debe "incorporar la disposición de que al menos el treinta por ciento (30%) de sus ingresos se destinara para obras de infraestructura, prestación de servicios públicos, actividades culturales y proyectos ambientales, concertados con las municipalidades de la Zona Libre Turística y, someterlo a la Secretaría de Estado en el Despacho de Finanzas para que sea incluido en el Presupuesto General de la Republica.
- ✓ Ejecutar anualmente su presupuesto de confinidad a la Ley Orgánica del Presupuesto y a las Disposiciones Generales del Presupuesto del 2022.
- ✓ Conformar' los departamentos y oficinas que considere necesarias para el buen desempeño de los asuntos administrativos, fiscales y aduaneros de la Zona Libre Turística.
- ✓ Presentar informes, reclamos institucionales y recomendar a las municipalidades medidas normativas y de control migratorio local, nacional e internacional, desde y hasta el territorio de la zona turística.
- ✓ Promover el turismo sostenible en la Zona Libre Turística en Coordinación con las Alcaldías del departamento de Islas de la Bahía y la CETS, para la protección general comunitaria en aspectos de seguridad, orden público, salud y educación, histórico culturales y representativos del patrimonio cultural nacional.
- ✓ Nombrar al Director Ejecutivo, Subdirector Ejecutivo y Auditor de la Zona Libre Turística; y el resto del personal será normado por el Director Ejecutivo.
- ✓ Aprobar la organización administrativa y funcional que le someta a su consideración el Director Ejecutivo.
- ✓ Aprobar los contratos de arrendamiento de inmuebles, suministro de bienes o de servicios, consultoría, obra pública, concesión y otros que le someta a su consideración el Director Ejecutivo.
- ✓ Aprobar el Plan Operativo Anual de la Zona Libre Turística.
- ✓ Velar porque las transferencias de los impuestos y demás recaudos establecidos en esta ley, sean transferidos puntualmente cada trimestre a la Zona Libre Turística, por parte de la Secretaria de Estado en el Despacho de Finanzas.
- ✓ Administrar el patrimonio de la Zona Libre Turística.
- ✓ Suscribir convenios de cooperación con instituciones públicas o privadas para asegurar el logro de los objetivos de la Zona Libre Turística.
- ✓ Solicitar la intervención de los órganos y entidades estatales o municipales para resolver situaciones puntuales en la Zona Libre Turística.
- ✓ Trasladar al conocimiento de la Procuraduría General de la Republica del Tribunal Superior de Cuentas los casos que impliquen acciones



prejudiciales judiciales que se promuevan en contra o resulten en perjuicio del Estado de Honduras. De igual forma se hará del conocimiento del Ministerio Público en 10 que corresponda.

- ✓ Para el conocimiento y aplicación concurrente de la normativa ambiental del departamento de Islas de la Bahía y las señaladas por los Artículos 17,27 Y 28 de la Ley de Ordenamiento Territorial, en aplicación concurrente con los gobiernos municipales u otros entes o instituciones del gobierno, así como las atribuciones señaladas en el Acuerdo del Poder Ejecutivo No. 005/2002 para 1a creación de la Comisión Ejecutiva de Turismo Sostenible (CETS) del departamento de Islas de la Bahía.
- ✓ Contribuir al control de las actividades de ingreso y egreso al territorio de la Zona Libre Turística, por razones de índole aduanero, fiscal, de seguridad y ordenamiento territorial todo lo cual será objeto de la reglamentación de esta Ley.
- ✓ Todas las demás que se deriven de esta Ley y del ordenamiento jurídico vigente en la República de Honduras, en general.

II. RESUMEN DE LA COMPOSICIÓN DEL PRESUPUESTO VIGENTE

El presente Informe contiene el análisis de la Ejecución Física y Financiera del Plan Operativo Anual y del Presupuesto de Ingresos y Egresos de la Comisión Administradora Zona Libre Turística Islas de la Bahía (ZOLITUR), correspondiente al tercer trimestre del año 2025.

Esta Comisión Administradora cuenta con un presupuesto aprobado de L134,451,166.00 representando el 0.0312% del Presupuesto General de Ingresos y Egresos de la República, que asciende a L430,907,821,286.00.

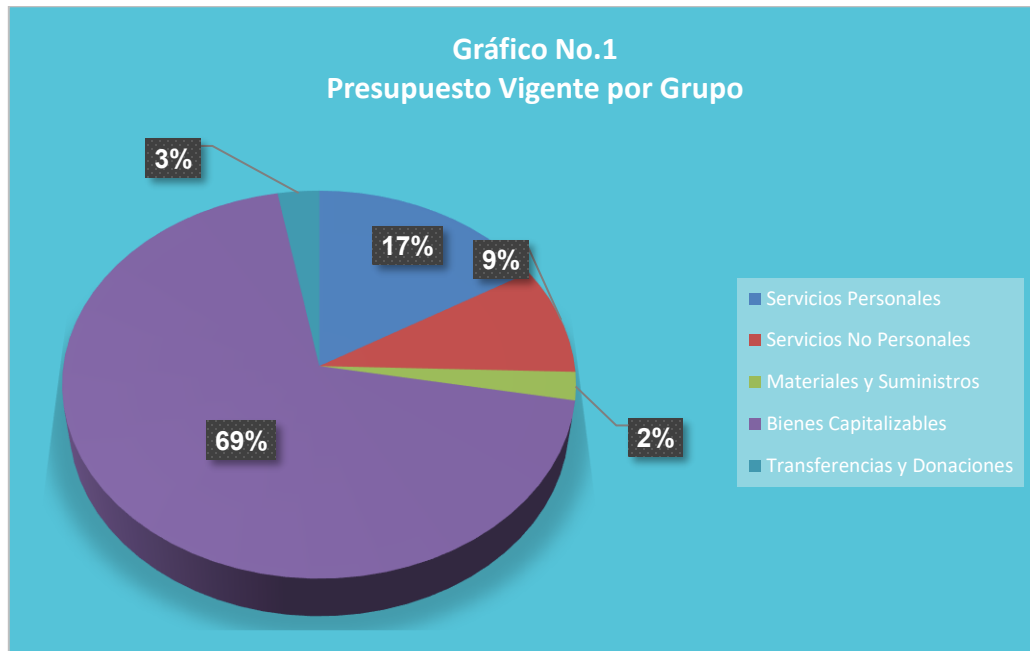
La siguiente sección del informe provee un análisis de la composición del presupuesto vigente:

a. Fuente de Presupuesto Vigente

El presupuesto vigente para el Ejercicio Fiscal 2025 para la Comisión Administradora Zona Libre Turística Islas de la Bahía (ZOLITUR) asciende a L134,451,166.00, financiados en su totalidad con fuente 12 – Recursos Propios.

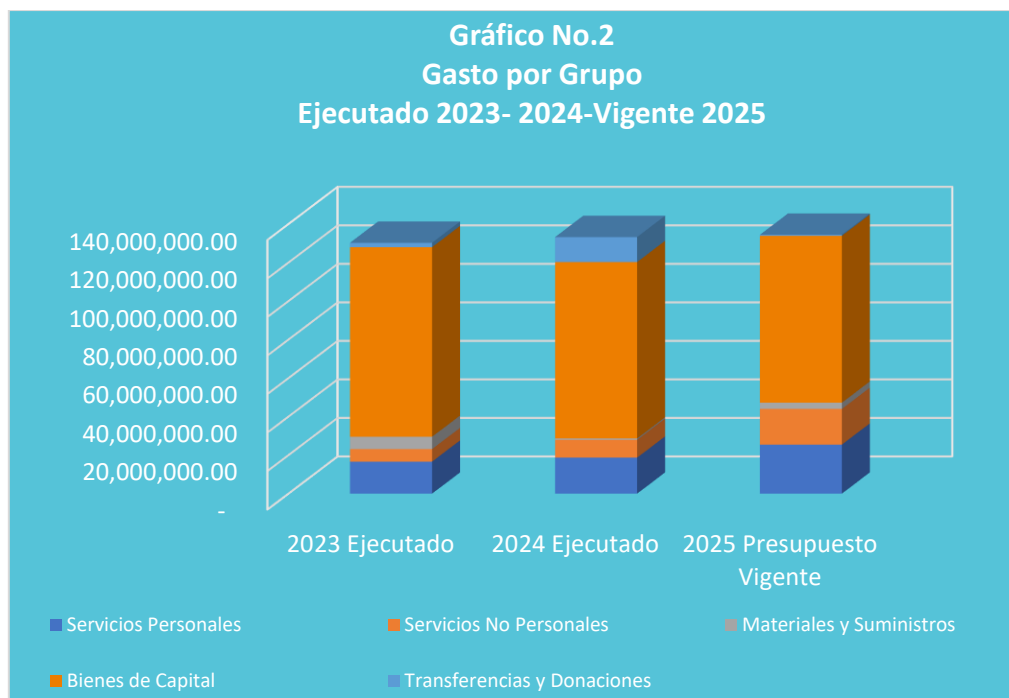
b. Presupuesto Vigente por Grupo

Como se muestra en la gráfica siguiente, la parte más relevante del presupuesto es el Grupo de Gasto de Bienes Capitalizables 69%, Servicios Personales con 17%, Servicios No Personales 9%, Transferencias y Donaciones 3% y Materiales y Suministros 2%.



c. Gasto por Grupo Ejecutado 2023-2024-Vigente 2025

La gráfica siguiente muestra la asignación de gastos durante los últimos 2 años y se toma en cuenta el presupuesto vigente del actual ejercicio fiscal 2025; asimismo, se muestra que el presupuesto ejecutado 2023 en comparación al 2024 tiene una tendencia ascendente.



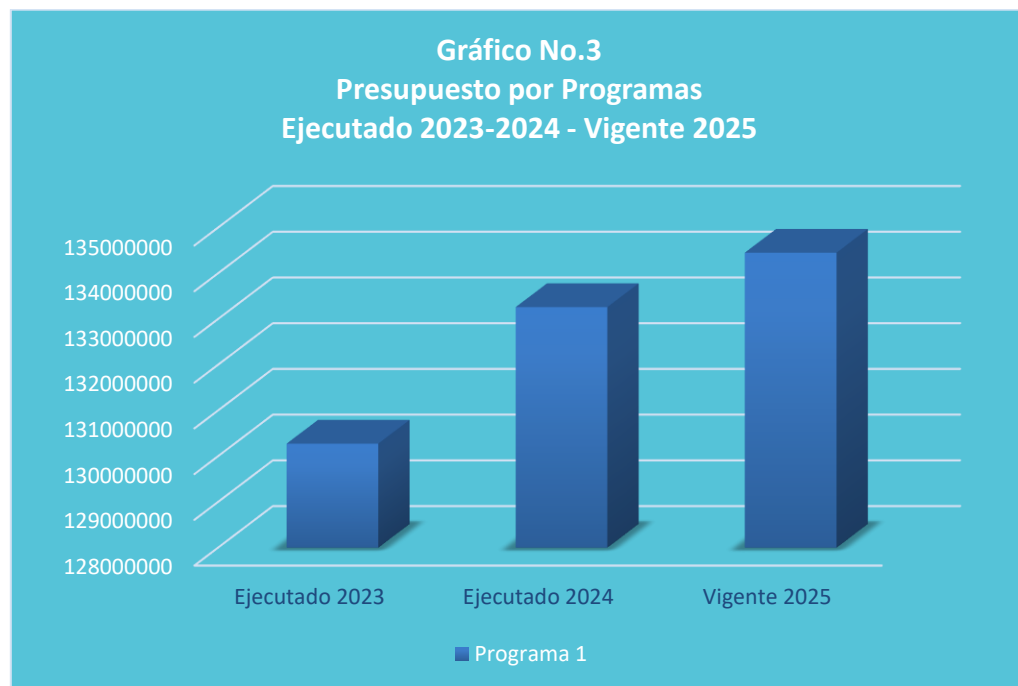


d. Presupuesto Vigente por Programa

En cuanto a la ejecución por programas, muestra que el presupuesto vigente del programa 11 - Desarrollo Sostenible Zona Libre Turística asciende a L134,451,166.00.

e. Gasto por Programa Ejecutado 2023-2024-Vigente 2025

La gráfica siguiente muestra el total de gastos por programa durante los últimos tres años. El gasto por programa con un presupuesto vigente más significativo es el presupuesto Ejecutado del año 2024 con un monto de L133,260,566.49 equivalente a un aumento del 2.2% en comparación con el presupuesto Ejecutado del año anterior, para el presente presupuesto presenta un monto vigente de L134,451,166.00, esto se debe al no contar con el fideicomiso.



III. ANÁLISIS DE LA EJECUCIÓN PRESUPUESTARIA

a. Asuntos Relevantes

Para el año 2025 presenta un incremento en el presupuesto vigente en comparación con el año 2024, asimismo presenta un comportamiento ascendente entre los años 2023 y 2024.



b. Análisis de los Objetivos

La Comisión Administradora de la Zona Libre Turística Islas de la Bahía (ZOLITUR) cuenta con 4 Objetivos Operativos. Los objetivos son los siguientes:

1. Mejorar la calidad de los recursos naturales en áreas protegidas de la zona.
2. Mejorar los productos turísticos que destaquen los atractivos naturales, históricos y culturales de Islas de la Bahía.
3. Gestionar los beneficios a los acogidos del Régimen fiscal y aduanero.
4. Ejecutar proyectos de infraestructura, sociales y ambientales en los municipios de Islas de la Bahía.

c. Análisis de los Ingresos

f. Análisis de los Ingresos

Los ingresos generados por esta institución provienen del pago del **4 % de Ganancias de Capital** y de las **Tarifas destinadas para la Conservación Ambiental y Seguridad**, por toda Persona Natural o Jurídica, Nacional o Extranjera, acogida al Régimen de la Zona Libre Turística.

Conforme a lo establecido en las Disposiciones Generales del Presupuesto General de Ingresos y Egresos de la República, Ejercicio Fiscal vigente, a la Institución le corresponde el **100 % de los ingresos** generados a través de la fuente de financiamiento 12-Recursos Propios.

Cuadro No.1
Ingresos por Tipo de Rubro
(Cifras en Lempiras)

Nombre	Aprobado	Vigente	Recaudación del III Trimestre	Recaudación Acumulada	% Trimestre	% Acumulado
Ganancias de Capital (ZOLITUR)	68,925,327.00	68,925,327.00	17,443,207.00	44,761,539.00	25.31	64.9
Emisión de Constancias, Certificaciones y Otros	73,850.00	73,850.00	10,600.00	53,000.00	14.35	71.8
Conservación del Ambiente y Seguridad ZOLITUR	65,263,643.00	65,263,643.00	13,472,237.00	53,190,467.00	20.64	81.5
Otras Licencias	188,346.00	188,346.00	6,600.00	173,800.00	3.50	92.3
Venta Impresos	-	-	-	517.00		-
TOTAL	134,451,166.00	134,451,166.00	30,932,644.00	98,179,323.00	23.01	73.0



Observaciones sobre Ejecución Trimestral

El tercer trimestre cerró con una recaudación total de L30.9 millones, lo que representa el 23.0 % del presupuesto vigente. Este monto refleja una disminución del 13.9% respecto al trimestre anterior (L35.9 millones), lo que sugiere una desaceleración en la recaudación de ingresos.

La recaudación del trimestre se concentró en dos rubros principales: Conservación del Ambiente y Seguridad aportó L13.5 millones (equivalente al 20.6 % del total trimestral), Ganancias de Capital contribuyó con L17.4 millones (25.3 % del total), cumpliendo con su objetivo trimestral.

Esta disparidad sugiere posibles deficiencias en los mecanismos de fiscalización del segundo rubro.

Los conceptos menores presentaron resultados variados:

- **Otras Licencias** recaudó L.6,600.00 (3.50 % de ejecución trimestral),
- **Emisión de Constancias, Certificaciones y Otros** alcanzó L10,600.00 (14.35 %), y
- **Venta de Impresos** registró L517.00, sin meta definida.

La extrema concentración del **45.95 %** de la recaudación trimestral en solo dos rubros evidencia una vulnerabilidad estructural ante posibles fluctuaciones del sector.

No se registraron modificaciones presupuestarias durante el período, por lo que el presupuesto vigente coincide con el aprobado.

Observaciones sobre Ejecución Acumulada

Al finalizar el tercer trimestre, ZOLITUR acumuló ingresos por **L98.2** millones, equivalentes al 73.0 % de su presupuesto anual. La ejecución acumulada confirma la alta dependencia de los rubros principales, que representan el 146.4 % del ingreso total.

El rubro de **Conservación del Ambiente y Seguridad** muestra una ejecución sobresaliente con un 81.5 % acumulado, evidenciando una gestión eficaz y sostenida. En cambio, Ganancias de Capital, con una ejecución acumulada de 64.9 %, proyecta un posible déficit de L41.6 millones si la tendencia actual persiste.

De forma significativa, **Otras Licencias** alcanza un 9.3 % de ejecución acumulada, lo cual demuestra la capacidad institucional para optimizar rubros de menor escala mediante estrategias de gestión efectivas.



Respuesta de la Institución

No requiere respuesta de la institución.

d. Análisis de los Gastos.

1. Gastos por Grupo

La clasificación por objeto del gasto se conceptúa como una ordenación sistemática y homogénea de los bienes, servicios y las transferencias que el Sector Público aplica en el desarrollo de su gestión. Lo anterior permite identificar claramente y con transparencia los bienes y servicios que se adquieren, así como las transferencias que se ejecutan.

La tabla abajo detallada, brinda un resumen de los Gastos por grupo total fuentes. Para más detalles a nivel de Fuentes Nacionales y Fuentes Externas. Ver Anexo 02.

Cuadro No. 2
Ejecución de Egresos por Grupo de Gasto
Fondos Totales
(cifras en Lempiras)

Grupo del Gasto	Descripción	Aprobado	Vigente	Ejecutado III Trimestre	Ejecución Acumulada	Disponibile	% Trim.	% Acum.
10000	SERVICIOS PERSONALES	25,465,638	22,155,796	4,613,123	14,352,757	7,803,039	20.8	64.8
20000	SERVICIOS NO PERSONALES	18,616,934	12,099,194	2,885,736	7,957,134	4,142,060	23.9	65.8
30000	MATERIALES Y SUMINISTROS	3,146,500	3,147,971	125,339	472,004	2,675,967	4.0	15.0
40000	BIENES CAPITALIZABLES	86,682,094	93,198,363	9,604,621	36,994,757	56,203,606	10.3	39.7
50000	TRANSFERENCIAS Y DONACIONES	540,000	3,849,842	-	-	3,849,842	-	-
Total		134,451,166	134,451,166	17,228,819	59,776,652	74,674,514	12.8	44.5

Observaciones sobre Ejecución Trimestral

ZOLITUR muestra una ejecución para el tercer trimestre de L17,228,819.00 lo cual representa el 12.8% de su presupuesto vigente, donde los grupos del gasto con mayor relevancia según su nivel de ejecución son: Servicios No Personales con 23.9%, Servicios Personales con 20.8%, en los que se encuentran sueldos

mensuales y colaterales, Bienes Capitalizables con 10.3%, Materiales y Suministros con 4.0%, y Transferencias y Donaciones con 0.0% respecto al presupuesto vigentes de la Institución.

Observaciones sobre Ejecución Acumulada.

Al tercer trimestre del año, ZOLITUR presenta una ejecución acumulada de 44.5% (L59,776,652.00 respecto de su presupuesto vigente) lo cual se considera bajo.

Respuesta de la Institución

Se requiere respuesta de la institución, justificando la baja ejecución y haciendo saber sus limitantes de ser el caso; en vista que, en el informe de ejecución presentado por la institución, en su inciso “Problemas Presentados” menciona que no se han presentado problemas que tengan un impacto en el proceso de ejecución física y financiera de nuestro plan operativo anual.

2. Gastos por Programa

Esta sección brinda una descripción general tanto del desempeño financiero como el físico de cada programa para el trimestre, así como también a la fecha. Algunos programas administrativos no tienen productos identificados. La información financiera de estos programas ha sido consolidada. Para información detallada ver Anexo 2.

a. Programas Administrativos

La Comisión Administradora Zona Libre Turística (ZOLITUR) no cuenta con programas administrativos.

b. Programas Operativos

Programa 11 – Desarrollo Sostenible Zona Libre Turística

Tiene como objetivo Implementar el Régimen de Ordenamiento Territorial para alcanzar el desarrollo sostenible de departamento de Islas de la Bahía, asimismo implementar el Régimen Aduanero y Fiscal e Impulsar Proyectos de Desarrollo Municipal, Social y Ambiental.



Cuadro No. 3
Ejecución de Egresos por Programa
(cifras en Lempiras)

Información Financiera						
Aprobado	Vigente	Ejecutado III Trimestre	Ejecución Acumulada	Disponibile	% Trimestre	% Trimestre Acum.
134,451,166	134,451,166	17,228,819	59,776,652	117,222,347	12.8	44.5
Información Física						
Descripción del Producto		Acciones de conservación y protección de las Áreas protegidas y ecosistemas naturales en Islas de la Bahía, implementadas.			Unidad de Medida del producto	149-INFORME
Trimestral						
Programado		Ejecutado		% de Ejecución		
Cantidad	Asignación Presupuestaria	Cantidad	Asignación Presupuestaria	Cantidad	Asignación Presupuestaria	
1	33,612,792	1	17,228,819	100.0	51.3	
Anual						
Programado		Ejecutado		% de Ejecución		
Cantidad	Asignación Presupuestaria	Cantidad	Asignación Presupuestaria	Cantidad	Asignación Presupuestaria	
4	134,451,166	3	59,776,652	75.0	44.5	

Observaciones sobre Ejecución Trimestral

El programa 11 - Desarrollo Sostenible Zona Libre Turística, muestra una ejecución financiera en el tercer trimestre de 12.8% que representa L17,228,819.00 respecto al presupuesto vigente de la institución. En cuanto a la información física, este programa tiene como producto primario “acciones de conservación y protección de las áreas protegidas y ecosistemas naturales en Islas de la Bahía, implementadas”, ejecutando para este trimestre 1 acción de conservación y protección, de acuerdo con lo programado, sin embargo, con una asignación presupuestaria menor en L 16,383,973.00.

Observaciones sobre Ejecución Acumulada

Al tercer trimestre, esta institución tiene un presupuesto disponible de L117,222,347.00. Según su planificación, ha programado la asistencia de 4 acciones de conservación y protección, logrando hasta el momento 3 de ellas, con una asignación presupuestaria de L59,776,652.00, que representa el 44.5% de su asignación programada.



Respuesta de la Institución

Es importante mencionar que la institución ha detallado en su informe de Seguimiento de la Ejecución Física y Financiera, los siguientes logros:

1. Apoyo a los municipios en la ejecución de sus responsabilidades como coejecutores de los componentes a su cargo.
2. Dar asistencia técnica en la elaboración de estudios de pre-inversión y en la ejecución de obras de inversión solicitadas por los Municipios a la Comisión Administradora de la ZOLITUR.

c. Modificaciones Presupuestarias relevantes del Trimestre

No se realizaron modificaciones presupuestarias relevantes que incrementen o disminuyan el presupuesto de la institución.



IV. RECOMENDACIONES

- Continuar vigilando el cumplimiento de la normativa legal vigente para la ejecución del presupuesto, conforme a lo establecido en la Ley Orgánica del Presupuesto, las Normas Técnicas del Subsistema de Presupuesto, las Disposiciones Generales del Presupuesto y sus normativas especiales.
- Se recomienda mejorar su programación de ejecución de acorde a su programación, ya que para este tercer trimestre presenta una ejecución acumulada no adecuada.



V. ANEXOS

1. Clasificación del Objeto Específico del Gastos y Tipos de Fondos
 - 1.1 Objetiva Clasificación del Gasto por Objeto Recursos Propios.
2. Ejecución por Programa y Grupo de Gasto.

ANEXO N° 1
SECRETARÍA DE FINANZAS
ADMINISTRACIÓN PÚBLICA CENTRAL
INSTITUCIÓN 102: COMISIÓN ADMINISTRADORA ZONA LIBRE TURÍSTICA ISLAS DE LA BAHÍA (ZOLITUR)
PRESUPUESTO DE EGRESOS POR OBJETO DETALLADO
TERCER TRIMESTRE DE 2025
FONDOS TOTALES
(Cifras en Lempiras)

Objeto	Descripción	Presupuesto Aprobado	Presupuesto Vigente	Ejecutado III Trimestre	Ejecutado Acumulado	Variación Trimestral		Variación Acumulada	
						Vigente / Ejecutado	% de Ejecución	Vigente / Acumulado	% de Ejecución
10000	SERVICIOS PERSONALES	25,465,638	22,155,796	4,613,123	14,352,757	17,542,673	20.8	7,803,039	64.8
11100	Sueldos Básicos	14,778,638	14,778,638	3,387,362	10,187,722	11,391,276	22.9	4,590,916	68.9
11400	Adicionales	3,924,477	671,790	570,000	570,000	101,790	84.8	101,790	84.8
11510	Decimotercer Mes	1,231,554	1,230,204	-	-	1,230,204	-	1,230,204	-
11520	Decimocuarto Mes	1,231,554	1,230,204	-	1,134,198	1,230,204	-	96,006	92.2
11600	Complementos	707,045	739,519	183,367	658,722	556,152	24.8	80,797	89.1
11710	Contribuciones al Instituto Nacional de Jubilaciones y Pensiones de los Empleados y Funcionarios del Poder Ejecutivo	2,142,907	2,222,599	338,916	1,356,583	1,883,683	15.2	866,016	61.0
11750	Contribuciones para Seguro Social	258,471	258,471	20,355	136,079	238,116	7.9	122,392	52.6
12910	Contratos Especiales	13,700	-	-	-	-	-	-	-
14100	Horas Extraordinarias	277,292	124,371	38,123	84,453	86,248	30.7	39,918	67.9
14300	Gastos de Representacion en el Pais	300,000	300,000	75,000	225,000	225,000	25.0	75,000	75.0
16200	Compensaciones	600,000	600,000	-	-	600,000	-	600,000	-
20000	SERVICIOS NO PERSONALES	18,616,934	12,099,194	2,885,736	7,957,134	9,213,458	23.9	4,142,060	65.8
21110	Suministro De Energía EléCtrica	612,000	612,000	164,665	407,055	447,335	26.9	204,945	66.5
21420	Telefonia Fija	26,400	26,400	2,718	5,398	23,682	10.3	21,002	20.4
21430	Telefonia Celular	116,400	116,400	32,231	96,717	84,169	27.7	19,683	83.1
22100	Alquiler de Edificios, Viviendas y Locales	1,200,000	1,200,000	303,590	776,608	896,410	25.3	423,392	64.7
22900	Otros Alquileres	27,600	-	-	-	-	-	-	-
23100	Mantenimiento y Reparación de Edificios y Locales	250,000	1,250	1,250	1,250	-	100.0	-	100.0
23320	Mantenimiento y Reparación de Equipos de Tracción y Elevación	160,000	160,000	1,172	56,570	158,828	0.7	103,430	35.4
23350	Mantenimiento y Reparación de Equipo para Computación	124,000	-	-	-	-	-	-	-
23360	Mantenimiento y Reparación de Equipo de Oficina y Muebles	90,000	44,000	-	42,957	44,000	-	1,043	97.6
23370	Mantenimiento y Reparación de Equipos de Comunicación	8,000	19,090	-	19,090	19,090	-	-	100.0
23390	Mantenimiento y Reparación de Otros Equipos	50,000	130,000	80,707	80,707	49,293	62.1	49,293	62.1
23500	Limpieza, Aseo y Fumigación	15,000	15,000	-	-	15,000	-	15,000	-
23600	Mantenimiento de Sistemas Informáticos	536,016	486,817	153,862	470,354	332,955	31.6	16,463	96.6
24500	Servicios de Capacitación	470,000	470,000	-	37,568	470,000	-	432,432	8.0
24600	Servicios de Informática y Sistemas Computarizados	820,000	740,000	-	-	740,000	-	740,000	-
24710	Servicios De Consultoría De Gestión Administrativa Y Financiera	2,532,500	2,795,500	613,531	2,794,972	2,181,969	21.9	528	100.0
25100	Servicio de Transporte	332,268	332,268	29,974	150,732	302,294	9.0	181,536	45.4
25300	Servicio de Imprenta, Publicaciones y Reproducciones	72,000	175,038	64,170	139,208	110,868	36.7	35,831	79.5
25400	Primas y Gastos de Seguro	195,000	195,000	-	-	195,000	-	195,000	-
25600	Publicidad y Propaganda	3,000,000	-	-	-	-	-	-	-
25700	Servicio de Internet	149,910	149,910	31,686	97,918	118,224	21.1	51,992	65.3
26110	Pasajes Nacionales	539,520	367,805	22,154	283,619	345,651	6.0	84,187	77.1
26120	Pasajes al Exterior	100,000	123,300	-	3,234	123,300	-	120,066	2.6
26210	Viáticos Nacionales	468,570	490,666	111,359	303,860	379,307	22.7	186,806	61.9
26220	Viáticos al Exterior	80,000	180,000	-	107,705	180,000	-	72,295	59.8
27210	Tasas	15,000	15,000	-	-	15,000	-	15,000	-
29100	Ceremonial y Protocolo	4,801,750	2,628,750	1,159,967	1,643,921	1,468,783	44.1	984,829	62.5
29200	Servicios de Vigilancia	625,000	625,000	112,700	437,690	512,300	18.0	187,310	70.0
29400	Actuaciones Artísticas	1,200,000	-	-	-	-	-	-	-
30000	MATERIALES Y SUMINISTROS	3,146,500	3,147,971	125,339	472,004	3,022,632	4.0	2,675,967	15.0

ANEXO N° 1
SECRETARÍA DE FINANZAS
ADMINISTRACIÓN PÚBLICA CENTRAL
INSTITUCIÓN 102: COMISIÓN ADMINISTRADORA ZONA LIBRE TURÍSTICA ISLAS DE LA BAHÍA (ZOLITUR)
PRESUPUESTO DE EGRESOS POR OBJETO DETALLADO
TERCER TRIMESTRE DE 2025
FONDOS TOTALES
(Cifras en Lempiras)

Objeto	Descripción	Presupuesto Aprobado	Presupuesto Vigente	Ejecutado III Trimestre	Ejecutado Acumulado	Variación Trimestral		Variación Acumulada	
						Vigente / Ejecutado	% de Ejecución	Vigente / Acumulado	% de Ejecución
31110	Productos Alimenticios Y Bebidas	135,100	114,600	4,621	25,813	109,979	4.0	88,787	22.5
31500	Madera, Corcho y sus Manufacturas	90,000	110,000	23,508	23,508	86,492	21.4	86,492	21.4
32200	Confecciones Textiles	151,200	58,361	-	8,361	58,361	-	50,001	14.3
33100	Productos De Papel Y Cartón	135,000	135,000	550	38,845	134,450	0.4	96,155	28.8
33300	Productos de Artes Gráficas	40,500	40,500	-	-	40,500	-	40,500	-
33500	Libros, Revistas y Periódicos	4,000	4,000	-	-	4,000	-	4,000	-
33700	Especies Timbradas y Valores	5,000	5,000	-	-	5,000	-	5,000	-
35100	Productos Químicos	20,000	-	-	-	-	-	-	-
35400	Insecticidas, Fumigantes y Otros	7,000	32,000	-	24,035	32,000	-	7,965	75.1
35500	Tintas, Pinturas y Colorantes	3,000	13,000	5,900	5,900	7,100	45.4	7,100	45.4
35610	Gasolina	119,231	119,231	-	5,459	119,231	-	113,772	4.6
35620	Diesel	156,000	156,000	28,682	94,530	127,318	18.4	61,470	60.6
35650	Aceites y Grasas Lubricantes	5,000	5,000	-	-	5,000	-	5,000	-
35800	Productos de Material Plástico	76,067	126,067	3,450	10,167	122,617	2.7	115,900	8.1
36100	Productos Ferrosos	300,000	300,000	-	30,058	300,000	-	269,942	10.0
36930	Elementos de Ferrería	1,500	1,500	-	-	1,500	-	1,500	-
37100	Productos De Cemento, Asbesto, Yeso Y Otros	-	24,458	-	24,457	24,458	-	1	100.0
37500	Minerales Metales	800	800	-	-	800	-	800	-
39100	Elementos de Limpieza y Aseo Personal	111,068	111,068	11,090	12,421	99,978	10.0	98,647	11.2
39200	Utiles de Escritorio, Oficina y Enseñanza	277,809	277,809	-	-	277,809	-	277,809	-
39400	Utensilios de Cocina y Comedor	3,000	3,000	-	-	3,000	-	3,000	-
39600	Repuestos y Accesorios	1,505,225	1,510,577	47,537	168,450	1,463,040	3.1	1,342,127	11.2
40000	BIENES CAPITALIZABLES	86,682,094	93,198,363	9,604,621	36,994,757	83,593,742	10.3	56,203,606	39.7
42240	Maquinaria y Equipo de Producción de Bienes	-	144,966	-	-	144,966	-	144,966	-
42340	Equipo de Elevación y Tracción	-	6,000,000	-	-	6,000,000	-	6,000,000	-
42420	Equipo de Laboratorio Médico	182,094	-	-	-	-	-	-	-
42510	Equipo de Comunicación	-	250,315	-	-	250,315	-	250,315	-
42600	Equipos para Computación	-	303,082	-	-	303,082	-	303,082	-
47210	Construcciones y Mejoras de Bienes en Dominio Público	86,500,000	86,500,000	9,604,621	36,994,757	76,895,379	11.1	49,505,243	42.8
50000	TRANSFERENCIAS Y DONACIONES	540,000	3,849,842	-	-	3,849,842	0.0	3,849,842	0.0
51310	Transferencias Corrientes A Instituciones Sin Fines De Lucro	540,000	-	-	-	-	-	-	-
55170	Transferencias de Capital a Gobiernos Locales	-	3,849,842	-	-	3,849,842	-	3,849,842	-
	TOTAL	134,451,166	134,451,166	17,228,819	59,776,652	117,222,347	12.8	74,674,514	44.5

ANEXO N° 1.2
SECRETARÍA DE FINANZAS
ADMINISTRACIÓN PÚBLICA CENTRAL
INSTITUCIÓN 102: COMISIÓN ADMINISTRADORA ZONA LIBRE TURÍSTICA ISLAS DE LA BAHÍA (ZOLITUR)
PRESUPUESTO DE EGRESOS POR OBJETO DETALLADO
TERCER TRIMESTRE DE 2025
FONDOS DE RECURSOS PROPIOS
(Cifras en Lempiras)

Objeto	Descripción	Presupuesto Aprobado	Presupuesto Vigente	Ejecutado III Trimestre	Ejecutado Acumulado	Variación Trimestral		Variación Acumulada	
						Vigente / Ejecutado	% de Ejecución	Vigente / Acumulado	% de Ejecución
10000	SERVICIOS PERSONALES	25,465,638	22,155,796	4,613,123	14,352,757	17,542,673	20.8	7,803,039	64.8
11000	Sueldos Básicos	14,778,638	14,778,638	3,387,362	10,187,722	11,391,276	22.9	4,590,916	68.9
11400	Adicionales	3,924,477	671,790	570,000	570,000	101,790	84.8	101,790	84.8
11510	Decimotercer Mes	1,231,554	1,230,204	-	-	1,230,204	-	1,230,204	-
11520	Decimocuarto Mes	1,231,554	1,230,204	-	1,134,198	1,230,204	-	96,006	92.2
11600	Complementos	707,045	739,519	183,367	658,722	556,152	24.8	80,797	89.1
11710	Contribuciones al Instituto Nacional de Jubilaciones y	2,142,907	2,222,599	338,916	1,356,583	1,883,683	15.2	866,016	61.0
11750	Contribuciones para Seguro Social	258,471	258,471	20,355	136,079	238,116	7.9	122,392	52.6
12910	Contratos Especiales	13,700	-	-	-	-	-	-	-
14100	Horas Extraordinarias	277,292	124,371	38,123	84,453	86,248	30.7	39,918	67.9
14300	Gastos de Representacion en el Pais	300,000	300,000	75,000	225,000	225,000	25.0	75,000	75.0
16200	Compensaciones	600,000	600,000	-	-	600,000	-	600,000	-
20000	SERVICIOS NO PERSONALES	18,616,934	12,099,194	2,885,736	7,957,134	9,213,458	23.9	4,142,060	65.8
21110	Suministro De Energía Eléctrica	612,000	612,000	164,665	407,055	447,335	26.9	204,945	66.5
21420	Telefonía Fija	26,400	26,400	2,718	5,398	23,682	10.3	21,002	20.4
21430	Telefonía Celular	116,400	116,400	32,231	96,717	84,169	27.7	19,683	83.1
22100	Alquiler de Edificios, Viviendas y Locales	1,200,000	1,200,000	303,590	776,608	896,410	25.3	423,392	64.7
22900	Otros Alquileres	27,600	-	-	-	-	-	-	-
23100	Mantenimiento y Reparación de Edificios y Locales	250,000	1,250	1,250	1,250	-	100.0	-	100.0
23320	Mantenimiento y Reparación de Equipos de Tracción y Elevación	160,000	160,000	1,172	56,570	158,828	0.7	103,430	35.4
23350	Mantenimiento y Reparación de Equipo para Computación	124,000	-	-	-	-	-	-	-
23360	Mantenimiento y Reparación de Equipo de Oficina y Muebles	90,000	44,000	-	42,957	44,000	-	1,043	97.6
23370	Mantenimiento y Reparación de Equipos de Comunicación	8,000	19,090	-	19,090	19,090	-	-	100.0
23390	Mantenimiento y Reparación de Otros Equipos	50,000	130,000	80,707	80,707	49,293	62.1	49,293	62.1
23500	Limpieza, Aseo y Fumigación	15,000	15,000	-	-	15,000	-	15,000	-
23600	Mantenimiento de Sistemas Informáticos	536,016	486,817	153,862	470,354	332,955	31.6	16,463	96.6
24500	Servicios de Capacitación	470,000	470,000	-	37,568	470,000	-	432,432	8.0
24600	Servicios de Informática y Sistemas Computarizados	820,000	740,000	-	-	740,000	-	740,000	-
24710	Servicios De Consultoría De Gestión Administrativa Y Financiera	2,532,500	2,795,500	613,531	2,794,972	2,181,969	21.9	528	100.0
25100	Servicio de Transporte	332,268	332,268	29,974	150,732	302,294	9.0	181,536	45.4
25300	Servicio de Imprenta, Publicaciones y Reproducciones	72,000	175,038	64,170	139,208	110,868	36.7	35,831	79.5
25400	Primas y Gastos de Seguro	195,000	195,000	-	-	195,000	-	195,000	-
25600	Publicidad y Propaganda	3,000,000	-	-	-	-	-	-	-
25700	Servicio de Internet	149,910	149,910	31,686	97,918	118,224	21.1	51,992	65.3
26110	Pasajes Nacionales	539,520	367,805	22,154	283,619	345,651	6.0	84,187	77.1
26120	Pasajes al Exterior	100,000	123,300	-	3,234	123,300	-	120,066	2.6
26210	Viáticos Nacionales	468,570	490,666	111,359	303,860	379,307	22.7	186,806	61.9
26220	Viáticos al Exterior	80,000	180,000	-	107,705	180,000	-	72,295	59.8
27210	Tasas	15,000	15,000	-	-	15,000	-	15,000	-
29100	Ceremonial y Protocolo	4,801,750	2,628,750	1,159,967	1,643,921	1,468,783	44.1	984,829	62.5
29200	Servicios de Vigilancia	625,000	625,000	112,700	437,690	512,300	18.0	187,310	70.0
29400	Actuaciones Artísticas	1,200,000	-	-	-	-	-	-	-
30000	MATERIALES Y SUMINISTROS	3,146,500	3,147,971	125,339	472,004	3,022,632	4.0	2,675,967	15.0
31110	Productos Alimenticios Y Bebidas	135,100	114,600	4,621	25,813	109,979	4.0	88,787	22.5
31500	Madera, Corcho y sus Manufacturas	90,000	110,000	23,508	23,508	86,492	21.4	86,492	21.4
32200	Confecciones Textiles	151,200	58,361	-	8,361	58,361	-	50,001	14.3
33100	Productos De Papel Y Cartón	135,000	135,000	550	38,845	134,450	0.4	96,155	28.8

ANEXO N° 1.2
SECRETARÍA DE FINANZAS
ADMINISTRACIÓN PÚBLICA CENTRAL
INSTITUCIÓN 102: COMISIÓN ADMINISTRADORA ZONA LIBRE TURÍSTICA ISLAS DE LA BAHÍA (ZOLITUR)
PRESUPUESTO DE EGRESOS POR OBJETO DETALLADO
TERCER TRIMESTRE DE 2025
FONDOS DE RECURSOS PROPIOS
(Cifras en Lempiras)

Objeto	Descripción	Presupuesto Aprobado	Presupuesto Vigente	Ejecutado III Trimestre	Ejecutado Acumulado	Variación Trimestral		Variación Acumulada	
						Vigente / Ejecutado	% de Ejecución	Vigente / Acumulado	% de Ejecución
33300	Productos de Artes Gráficas	40,500	40,500	-	-	40,500	-	40,500	-
33500	Libros, Revistas y Periódicos	4,000	4,000	-	-	4,000	-	4,000	-
33700	Especies Timbradas y Valores	5,000	5,000	-	-	5,000	-	5,000	-
35100	Productos Químicos	20,000	-	-	-	-	-	-	-
35400	Insecticidas, Fumigantes y Otros	7,000	32,000	-	24,035	32,000	-	7,965	75.1
35500	Tintas, Pinturas y Colorantes	3,000	13,000	5,900	5,900	7,100	45.4	7,100	45.4
35610	Gasolina	119,231	119,231	-	5,459	119,231	-	113,772	4.6
35620	Diesel	156,000	156,000	28,682	94,530	127,318	18.4	61,470	60.6
35650	Aceites y Grasas Lubricantes	5,000	5,000	-	-	5,000	-	5,000	-
35800	Productos de Material Plástico	76,067	126,067	3,450	10,167	122,617	2.7	115,900	8.1
36100	Productos Ferrosos	300,000	300,000	-	30,058	300,000	-	269,942	10.0
36930	Elementos de Ferretería	1,500	1,500	-	-	1,500	-	1,500	-
37100	Productos De Cemento, Asbesto, Yeso Y Otros	-	24,458	-	24,457	24,458	-	1	100.0
37500	Minerales Metalíferos	800	800	-	-	800	-	800	-
39100	Elementos de Limpieza y Aseo Personal	111,068	111,068	11,090	12,421	99,978	10.0	98,647	11.2
39200	Útiles de Escritorio, Oficina y Enseñanza	277,809	277,809	-	-	277,809	-	277,809	-
39400	Utensilios de Cocina y Comedor	3,000	3,000	-	-	3,000	-	3,000	-
39600	Repuestos y Accesorios	1,505,225	1,510,577	47,537	168,450	1,463,040	3.1	1,342,127	11.2
40000	BIENES CAPITALIZABLES	86,682,094	93,198,363	9,604,621	36,994,757	83,593,742	10.3	56,203,606	39.7
42240	Maquinaria y Equipo de Producción de Bienes	-	144,966	-	-	144,966	-	144,966	-
42340	Equipo de Elevación y Tracción	-	6,000,000	-	-	6,000,000	-	6,000,000	-
42420	Equipo de Laboratorio Médico	182,094	-	-	-	-	-	-	-
42510	Equipo de Comunicación	-	250,315	-	-	250,315	-	250,315	-
42600	Equipos para Computación	-	303,082	-	-	303,082	-	303,082	-
47210	Construcciones y Mejoras de Bienes en Dominio Público	86,500,000	86,500,000	9,604,621	36,994,757	76,895,379	11.1	49,505,243	42.8
50000	TRANSFERENCIAS Y DONACIONES	540,000	3,849,842	-	-	3,849,842	0.0	3,849,842	0.0
51310	Transferencias Corrientes A Instituciones Sin Fines De Lucro	540,000	-	-	-	-	#¡DIV/0!	-	#¡DIV/0!
55170	Transferencias de Capital a Gobiernos Locales	-	3,849,842	-	-	3,849,842	-	3,849,842	-
	TOTAL	134,451,166	134,451,166	17,228,819	59,776,652	117,222,347	12.8	74,674,514	44.5

ANEXO N° 2
 SECRETARÍA DE FINANZAS
 ADMINISTRACIÓN PÚBLICA CENTRAL
 INSTITUCIÓN 102: COMISIÓN ADMINISTRADORA ZONA LIBRE TURÍSTICA ISLAS DE LA BAHÍA (ZOLITUR)
 PRESUPUESTO DE EGRESOS POR PROGRAMA Y GRUPO DE GASTO
 TERCER TRIMESTRE DE 2025
 TOTAL FONDOS
 (Cifras en Lempiras)

Programa	Grupo	Descripción	Presupuesto Aprobado	Presupuesto Vigente	Ejecutado III Trimestre	Ejecutado Acumulado	Variación Trimestral		Variación Acumulada	
							Vigente / Ejecutado	% de Ejecución	Vigente / Acumulado	% de Ejecución
11		DESARROLLO SOSTENIBLE ZONA LIBRE TURÍSTICA	134,451,166	134,451,166	17,228,819	59,776,652	117,222,347	12.8	74,674,514	44.5
	10000	SERVICIOS PERSONALES	25,465,638	22,155,796	4,613,123	14,352,757	17,542,673	20.8	7,803,039	64.8
	20000	SERVICIOS NO PERSONALES	18,616,934	12,099,194	2,885,736	7,957,134	9,213,458	23.9	4,142,060	65.8
	30000	MATERIALES Y SUMINISTROS	3,146,500	3,147,971	125,339	472,004	3,022,632	4.0	2,675,967	15.0
	40000	BIENES CAPITALIZABLES	86,682,094	93,198,363	9,604,621	36,994,757	83,593,742	10.3	56,203,606	39.7
	50000	TRANSFERENCIAS Y DONACIONES	540,000	3,849,842	-	-	3,849,842	-	3,849,842	-
TOTAL			134,451,166	134,451,166	17,228,819	59,776,652	117,222,347	12.8	74,674,514	44.5