



Secretaría de
Finanzas
Gobierno de la República

Informe de Seguimiento y Evaluación de la Ejecución Presupuestaria Física y Financiera al Tercer Trimestre 2025

121 Dirección General de la Marina Mercante
(**DGMM**)



Tegucigalpa, M.D.C. Noviembre 2025



SEGUIMIENTO Y EVALUACIÓN DE LA GESTIÓN PRESUPUESTARIA TERCER TRIMESTRE 2025

121: DIRECCIÓN GENERAL DE LA MARINA MERCANTE (DGMM)

I. ANTECEDENTES

La Secretaría de Estado en el Despacho de Finanzas realiza el Informe de la Ejecución del Presupuesto de Ingresos y Egresos, con base a los artículos 45 y 46 Capítulo VII “Del Seguimiento y Evaluación de la Ejecución Presupuestaria” del Decreto Legislativo N° 83-2004, contenido de la Ley Orgánica del Presupuesto; Acuerdo N° 1341 de la Secretaría de Finanzas, publicado en el Diario Oficial La Gaceta el 12 de febrero 2009, que aprueba las Normas Técnicas del Subsistema de Presupuesto y artículo 262 Capítulo VI “Monitoreo, Seguimiento y Evaluación” del Decreto Legislativo N° 4-2025 publicado en el diario oficial La Gaceta el 6 de febrero 2025, correspondiente a la Ley del Presupuesto del Ejercicio Fiscal 2025 y sus Disposiciones Generales, aprobadas por el Congreso Nacional.

a. Autoridad Legislativa

La Dirección General de la Marina Mercante fue creada mediante Decreto Legislativo No.167-94 del 4 de Noviembre de 1994, como un Órgano Desconcentrado de la Administración Pública adscrita a la Secretaría de Defensa, por ser la Autoridad Marítima de Honduras, cuenta con un Registro Abierto de Buques con prestigio internacional altamente competitivo, a través de la capacitación integral y personal así como la formación y titulación de Gente de Mar calificada según los lineamientos de la Organización Marítima Internacional (OMI), los conocimientos de conceptos marítimos y el avance tecnológico que los compromete con los usuarios actuales y potenciales a brindarles servicios de calidad apegados a la Legislación Marítima Nacional y los Convenios Internacionales.

b. Misión

La Dirección de la Marina Mercante, tiene como misión el abanderamiento de buques, formación y titulación de Gente de Mar, velar por la seguridad marítima y la protección del ambiente marino, administrando y dando fiel cumplimiento a las leyes y convenios internacionales, contribuyendo al desarrollo integral del país.



c. Funciones

- Cumplir y hacer cumplir la Constitución de la República, los Convenios Internacionales Marítimos de los que Honduras forme parte, la presente Ley y las demás Disposiciones Legales y Reglamentarias que guarden relación con sus cometidos.
- Asesorar al Poder Ejecutivo en la formulación de las políticas a seguir respecto al transporte marítimo, la Marina Mercante y demás asuntos de su competencia.
- Controlar el tráfico marítimo en coordinación con la Fuerza Naval dependiente de las Fuerzas Armadas.
- Dirigir y controlar las actividades relacionadas con la búsqueda y salvamento marítimo y la lucha contra la contaminación del medio marino producida desde buques y artefactos navales que se encuentran en aguas hondureñas.
- Efectuar la visita de los buques nacionales y extranjeros y controlar juntamente con las autoridades de migración, la presencia en Honduras de la tripulación de las embarcaciones.
- Autorizar y supervisar el funcionamiento de astilleros y talleres que tengan como finalidad la construcción, reparación, y mantenimiento de buques y artefactos navales.
- Autorizar, inscribir y controlar las actividades de las personas dedicadas a asuntos marítimos tales como los de practica, remolque, agenciamiento marítimo, corretaje de naves y de carga, dragado, clasificación, reconocimiento, bucería, contabilidad marítima, salvamento, y comunicaciones marítimas, conforme lo determinen los respectivos Reglamentos.
- Asesorar al Instituto Nacional de Formación Profesional (INFOP) en el entrenamiento de Gente de Mar y realizar los esfuerzos necesarios para el establecimiento de un Centro de Formación Profesional de la Gente de Mar.
- Vigilar las actividades que realicen en Honduras los propietarios, arrendatarios, armadores o navieros y ejercitar las acciones legales que sean necesarias cuando su comportamiento sea lesivo a los intereses nacionales.
- Reglamentar las funciones de las Capitanías de Puerto y las demás actividades que determine la presente Ley.
- Autorizar y controlar los trabajos de dragado, relleno y demás obras de ingeniería oceánica.



- Regular, autorizar y controlar la construcción y uso de las estructuras artificiales que se levanten en las aguas territoriales de Honduras.
- Impulsar el estudio y solución de los problemas del transporte marítimo y simplificar la documentación relacionada con el mismo.
- Velar por el uso eficiente de las vías de comunicación marítima y de los medios y vehículos disponibles.

II. RESUMEN DE LA COMPOSICIÓN DEL PRESUPUESTO VIGENTE

El presente informe contiene el análisis de la Ejecución Física y Financiera del Plan Operativo Anual y del Presupuesto de Ingresos y Egresos de la Dirección General de la Marina Mercante (DGMM) correspondiente al tercer trimestre de 2025.

La Dirección General de la Marina Mercante (DGMM) cuenta con un presupuesto aprobado de L160,212,942.00 representando el 0.04% del Presupuesto General de Ingresos y Egresos de la República, que asciende a L430,907,821,286.00.

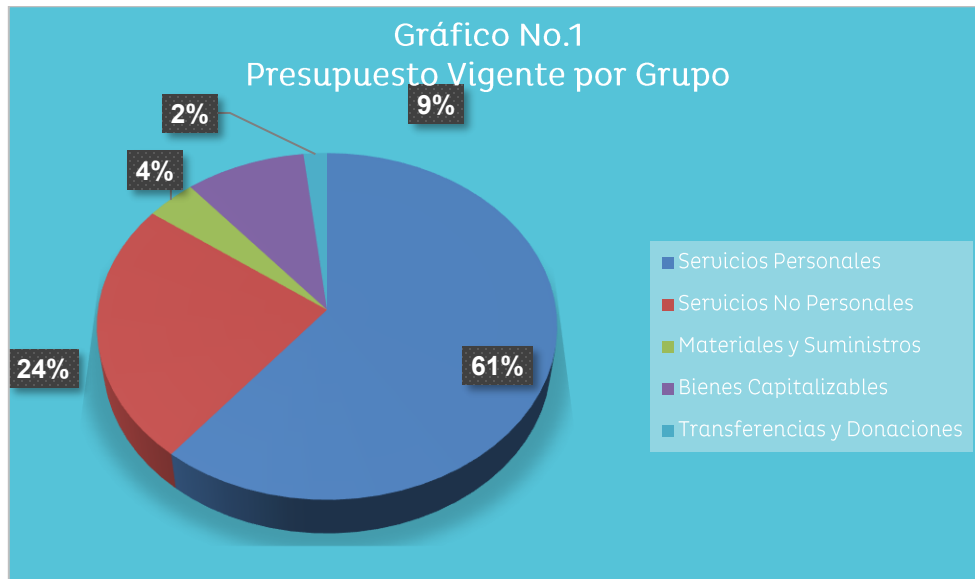
La siguiente sección del informe provee un análisis de la composición del presupuesto vigente:

a. Fuente de Presupuesto Vigente

El presupuesto vigente para el Ejercicio Fiscal 2025 de la Dirección General de la Marina Mercante (DGMM) asciende a L163,945,804.00, financiados en su totalidad con Fondos Nacionales.

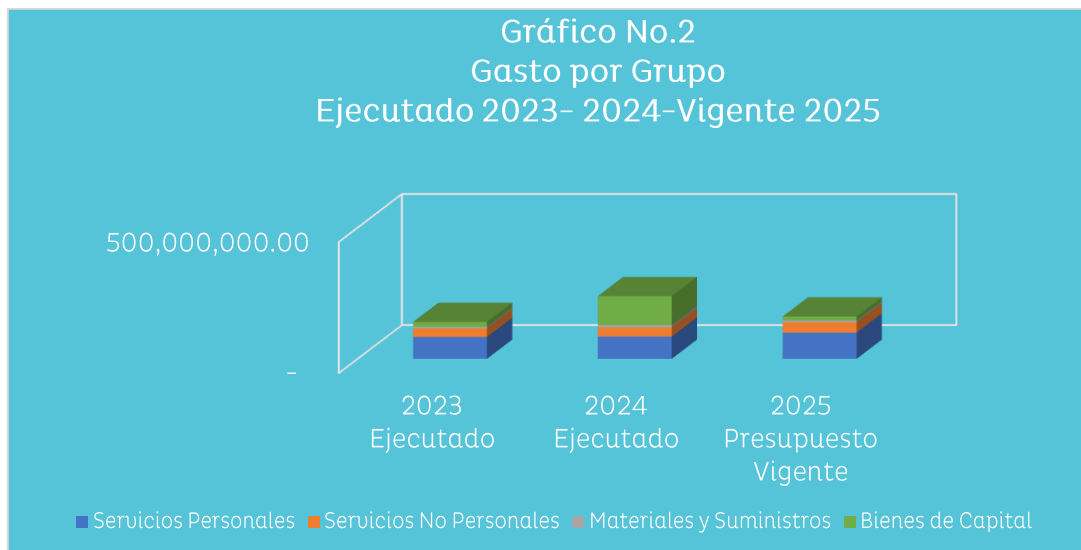
b. Presupuesto Vigente por Grupo

Como se muestra en la gráfica siguiente, la parte más relevante del presupuesto es el Grupo de Gasto de Servicios Personales con 61%, Servicios No Personales 24%, Materiales y Suministros 6% y Bienes Capitalizables 9% y por último el Grupo del Gasto Transferencias y Donaciones con 2%.



c. Gasto por Grupo Ejecutado 2023-2024-Vigente 2025

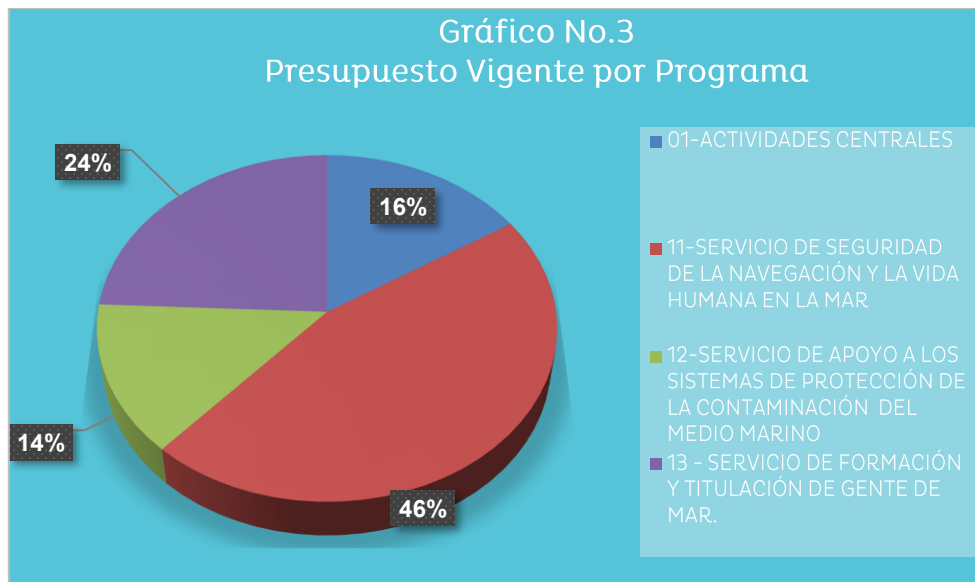
La gráfica siguiente muestra la asignación de gastos durante los últimos 2 años y se toma en cuenta el presupuesto vigente del actual ejercicio fiscal 2025; así mismo, se muestra que el presupuesto ejecutado en 2024 es mayor a lo que se ejecutó en 2023 y mayor a lo que lleva de ejecución al tercer trimestre del presente año.





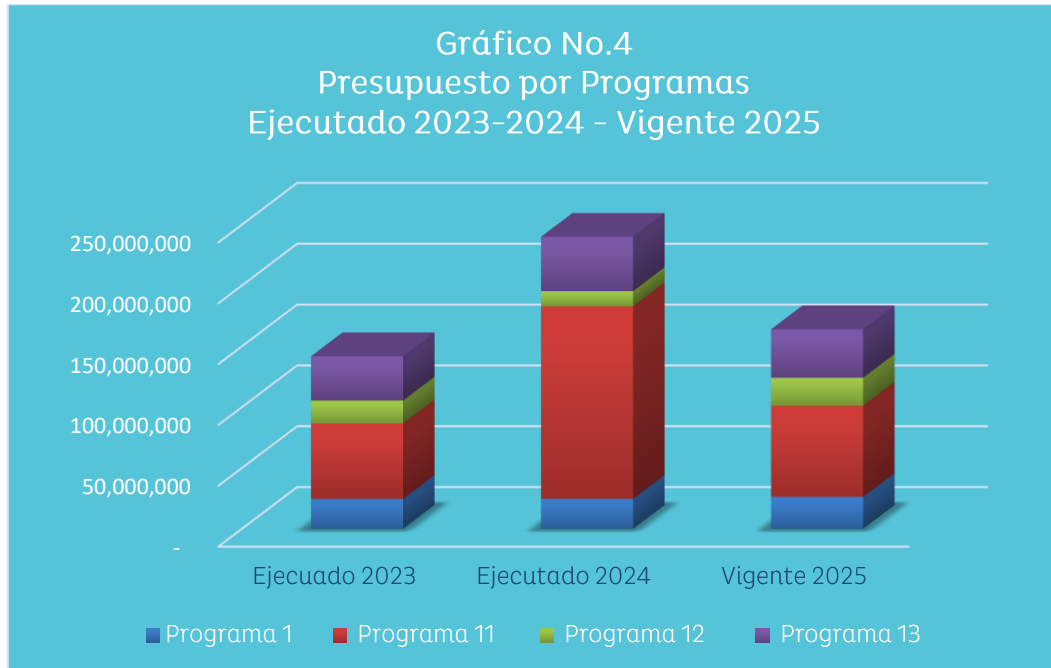
d. Presupuesto Vigente por Programa

En cuanto a la ejecución por programas, se observa que el Programa 1 - Actividades Centrales cuenta con L26,144,832.00 que representa el 16% del presupuesto vigente, así mismo cabe destacar que el Programa - 11 Servicio de Seguridad de la Navegación y la Vida Humana en la Mar es el más significativo con presupuesto vigente de L74,942,180.00 que equivale a un 46% del presupuesto total vigente.



e. Gasto por Programa Ejecutado 2023-2024-Vigente 2025

La gráfica siguiente muestra el total de gastos por programa durante los últimos dos años y se toma en cuenta el vigente, del ejercicio fiscal 2025. La asignación presupuestaria se concentra su gran mayoría en el programa 11 Servicio de Seguridad de la Navegación y la Vida Humana en la Mar.



III. ANÁLISIS DE LA EJECUCIÓN PRESUPUESTARIA

a. Asuntos Relevantes

No hay asuntos relevantes.

b. Análisis de los Objetivos

La Dirección General de la Marina Mercante (DGMM) con 3 Objetivos Operativos. Los objetivos son los siguientes:

1. Mejorar la seguridad de la navegación del buque y la vida humana en la mar
 - Producto final: Certificados entregados a los armadores
2. Incrementar los servicios de formación y titulación de la gente en la Mar.
 - Producto final: Formación de las personas en habilidades marítimas
3. Proteger el medio marino de contaminantes provenientes de buques.
 - Producto final: Gestión sostenible de desechos tóxicos sostenibles de buques.



c. Análisis de los Ingresos

Los ingresos generados por la Dirección General de la Marina Mercante se obtienen de los Servicios de Recuperación Marina, Emisión de Constancias, Certificaciones y Otros, de la Tarjeta de Identidad de Marineros y del Servicio de Marina Mercante Nacional.

Conforme a las Disposiciones Generales del Presupuesto General de Ingresos y Egresos de la República, Ejercicio Fiscal vigente, a la Dirección General de la Marina Mercante, le corresponde el 100% de los ingresos generados.

Cuadro No.1
Ingresos por Tipo de Rubro
(Cifras en Lempiras)

Descripción	Presupuesto Aprobado	Presupuesto Vigente	Recaudación del III Trimestre	Recaudación Acumulada	% Trimestre	% Acumulado
Servicios de Recuperación Marina	12,091,898.00	12,651,827.00	4,638,679.83	15,091,734.03	36.7	119.3
Emisión de Constancias, Certif. y Otros	1,209,189.00	2,179,733.00	7,413,458.66	28,628,486.13	340.1	1,313.4
Tarjeta Identidad de Marineros	77,025,394.00	79,041,140.00	13,924,125.87	53,656,051.43	17.6	67.9
Marina Mercante Nacional	9,673,519.00	9,860,162.00	1,563,406.93	4,704,093.75	15.9	47.7
Total	100,000,000.00	103,732,862.00	27,539,671.29	102,080,365.34	26.5	98.4

Observaciones sobre Ejecución Trimestral

En el Tercer Trimestre del año 2025, la Dirección General de la Marina Mercante refleja una recaudación de L.27.5 millones que representa un 26.5% del presupuesto vigente, teniendo una mayor participación de más de un 100% el rubro de Emisión de Constancias, Certificaciones y Otros, seguido del rubro de Servicios de Recuperación Marina con un 36.7%, en tercer lugar el rubro de Tarjeta de Identidad de Marineros con un 17.6% y por último el rubro de Marina Mercante Nacional con un 15.9% de participación del presupuesto vigente en términos de recaudación.

Observaciones sobre la Ejecución Acumulada

De Enero a Septiembre del año 2025, la Dirección General de la Marina Mercante, recaudó del presupuesto vigente un 98.4%, siendo el rubro con mayor participación, el rubro de Emisión de Constancias, Certificaciones y Otros con más del 100%, en segundo lugar el rubro de Servicios de Recuperación Marina con un 119.3%, en tercer lugar el rubro de Tarjeta de Identidad de Marineros con un



67.9% y por último rubro de Marina Mercante Nacional con un 47.7% de participación en términos de recaudación del presupuesto vigente.

Respuesta de la Institución

No se requiere respuesta de la institución.

d. Análisis de los Gastos.

1. Gastos por Grupo

La clasificación por Objeto del Gasto se conceptúa como una ordenación sistemática y homogénea de los bienes, servicios y las transferencias que el Sector Público aplica en el desarrollo de su gestión. Lo anterior, permite identificar claramente y con transparencia los bienes y servicios que se adquieren, así como las transferencias que se ejecutan.

La siguiente tabla brinda un resumen de los gastos por grupo total fuentes. Para más detalles a nivel de Fuentes Nacionales que corresponde a la Clasificación del Gasto por Objeto Específico (Ver Anexo No. 1 Presupuesto de Egresos por Objeto Detallado).

Cuadro No. 2
Ejecución de Egresos por Grupo de Gasto
Fondos Totales
(cifras en Lempiras)

Código	Descripción	Presupuesto Aprobado	Presupuesto Vigente	Ejecutado II Trimestre	Ejecución Acumulada	Disponible	% del Trim	% Acum
10000	SERVICIOS PERSONALES	99,713,418	99,713,418	19,224,422	62,758,869	36,954,549	19.3	62.9
20000	SERVICIOS NO PERSONALES	35,133,790	39,792,176	14,258,875	29,702,572	10,089,604	35.8	74.6
30000	MATERIALES Y SUMINISTROS	8,382,755	6,314,581	1,730,419	4,366,342	1,948,239	27.4	69.1
40000	BIENES CAPITALIZABLES	14,492,480	15,180,130	1,012,056	2,398,561	12,781,569	6.7	15.8
50000	TRANSFERENCIAS Y DONACIONES	2,490,499	2,945,499	590,087	1,460,967	1,484,532	20.0	49.6
Total		160,212,942	163,945,804	36,815,858	100,687,311	63,258,493	22.5	61.4

Observaciones sobre Ejecución Trimestral

La Dirección General de la Marina Mercante (DGMM) muestra una ejecución para el tercer trimestre de L36,815,858.00 la cual representa el 22.5% de su



presupuesto vigente, donde los grupos de gasto más relevantes según su nivel de ejecución son Servicios Personales en los que se encuentran sueldos mensuales y colaterales de los empleados con un 19.3% y Servicios No Personales con 35.8% respecto al presupuesto vigentes de la Institución.

Observaciones sobre Ejecución Acumulada.

Para el tercer trimestre la Dirección General de la Marina Mercante (DGMM) presenta una ejecución acumulada de 61.4% que equivale a L100,687,311.00 del presupuesto de total fondos de la institución, reflejando que tiene un margen de ejecución bastante amplio para lo que resta del ejercicio fiscal.

Respuesta de la Institución

No se requiere respuesta de la institución.

2. Gastos por Programa

Esta sección brinda una descripción general tanto del desempeño financiero como el físico de cada programa para el trimestre, así como también a la fecha. Algunos programas administrativos no tienen productos identificados. La información financiera de estos programas ha sido consolidada. Para información detallada ver Anexo 2.

a. Programas Administrativos

Cuadro No. 3
Ejecución de Egresos por Programas Administrativos
(cifras en Lempiras)

Presupuesto Aprobado	Presupuesto Vigente	Ejecutado III Trimestre	Ejecutado Acumulado	Disponible	% Trim	% Acum
26,544,832	26,144,832	5,171,487	16,842,929	9,301,902.99	19.8	64.4

Observaciones sobre Ejecución Trimestral

El programa 01 – Actividades Centrales muestra una ejecución para el tercer trimestre de un 19.8% respecto al presupuesto vigente de la Institución, este programa ejecuta los grupos de gasto Servicios Personales, Servicios No Personales, Materiales y Suministros y Bienes Capitalizables para el normal funcionamiento de la Institución.



Observaciones sobre Ejecución Acumulada

Para el tercer trimestre se refleja una ejecución acumulada de los Egresos por Programas Administrativos de un 64.4%, porcentaje significativo tomando en cuenta que falta un trimestre para que culmine el ejercicio fiscal.

b. Programas Operativos

Programa 11 - Servicio de Seguridad de la Navegación y la Vida Humana en La Mar.

A través de este Programa se reporta la información concerniente con el registro de los hechos relacionados con los buques que navegan bajo Bandera Hondureña, se realizan las actividades para la emisión del Registro de Buques y se emiten los permisos, previa revisión del buque, para el zarpe. En este Programa se concentran las actividades realizadas por las 9 Capitanías de Puertos y se custodia la información a través de los Archivos Regionales y Central, relacionada con la identificación de los buques.

Cuadro No. 4
Ejecución de Egresos por Programa
(cifras en Lempiras)

Información Financiera						
Aprobado	Vigente	Ejecutado II Trimestre	Ejecutado Acumulado	Disponible	%Trim	% Acum
71,171,443	74,942,180	16,910,988	47,046,508	27,895,672	22.6	62.8
Información Física						
Descripción del Producto		1 - Certificados entregados a los armadores de buques nacionales e internacionales		Unidad de Medid del Producto	19-CERTIFICADO	
Trimestral						
Programado		Ejecutado		% de Ejecución		
Cantidad	Asignación Presupuestaria	Cantidad	Asignación Presupuestaria	Cantidad	Asignación Presupuestaria	
170	17,792,862	178	13,284,771	104.7	74.7	
Anual						
Programado		Ejecutado		% de Ejecución		
Cantidad	Asignación Presupuestaria	Cantidad	Asignación Presupuestaria	Cantidad	Asignación Presupuestaria	
960	71,171,143	766	13,284,771	79.8	18.7	

Observaciones sobre Ejecución Trimestral

El programa 11 - Servicio de Seguridad de la Navegación y la Vida Humana en la Mar. Presenta una ejecución financiera de 22.6 % en el tercer trimestre respecto al presupuesto vigente de la Institución, respecto a la información física este



programa tiene una producción programada de 140, en el cual se alcanzó una ejecución trimestral de 104.7% sobrepasando el rango de ejecución proyectado al tercer trimestre.

Observaciones sobre Ejecución Acumulada

La Dirección General de la Marina Mercante (DGMM) obtuvo una ejecución financiera acumulada del 62.8% que equivale a L47,046,508.00; relativamente baja por lo que se espera puedan ejecutar todo lo programado para el siguiente trimestre del presente año y así mejorar la ejecución física acumulada.

Programa 12 - Servicio de Apoyo a los Sistemas de Protección de la Contaminación del Medio Ambiente Marino

En este Programa se concentran las actividades realizadas por las 13 Capitanías de Puertos relacionadas con la supervisión e inspección a los buques y barcos de placer, pesca y entretenimiento, relacionadas con el manejo de los desechos sólidos y los productos contaminantes a fin de asegurar que se cumplan con las normas internacionales relacionadas con la prevención de la contaminación del mar y las zonas protegidas. Para el desarrollo de sus actividades este Programa se estructuró en dos Actividades: la de Dirección y Coordinación del Programa y la de Supervisión y Control del Manejo de Desechos. Cabe señalar que, para la operatividad de este programa ha sido necesaria la ayuda y acompañamiento de la Fuerza Naval de Honduras y Centro de Estudios Marinos, así como capacitaciones y reuniones impartidas por diferentes entes que comparten un mismo objetivo.



Cuadro No. 5
Ejecución de Egresos por Programa
(cifras en Lempiras)

Información Financiera						
Aprobado	Vigente	Ejecutado II Trimestre	Ejecutado Acumulado	Disponible	%Trim	% Acum
20,960,352	23,005,352	6,275,235	12,558,422	10,446,930	27.3	54.6
Información Física						
Descripción del Producto		1 - Asistencia técnica brindada a los actores que forman parte del sector marítimo, sobre la prevención de la contaminación por hidrocarburos y Substancias Nocivas y Potencialmente Peligrosas al medio marino		Unidad de Medid del Producto	1131-CATALOGO DIGITAL	
Trimestral						
Programado		Ejecutado		% de Ejecución		
Cantidad	Asignación Presupuestaria	Cantidad	Asignación Presupuestaria	Cantidad	Asignación Presupuestaria	
30	5,240,088	51	2,104,001	170.0	40.2	
Anual						
Programado		Ejecutado		% de Ejecución		
Cantidad	Asignación Presupuestaria	Cantidad	Asignación Presupuestaria	Cantidad	Asignación Presupuestaria	
90	20,960,352	106	2,104,001	117.8	10.0	

Observaciones sobre Ejecución Trimestral

El programa 12 muestra una ejecución financiera de 27.3% en el tercer trimestre respecto al presupuesto vigente de la Institución, respecto a la información física este programa presenta una cantidad ejecutada del producto con un 170% de ejecución trimestral.

Observaciones sobre Ejecución Acumulada

La Dirección General de la Marina Mercante (DGMM) obtuvo una ejecución financiera acumulada del 54.6% que equivale a L12,558,422.00; relativamente baja por lo que se espera puedan ejecutar todo lo programado para el siguiente trimestre del presente año y así mejorar la ejecución física acumulada.

Programa 13 - Seguimiento al Desarrollo de Programas y Proyectos Municipales

Es a través de este Programa la Dirección General de la Marina Mercante, brinda la capacitación y formación profesional de los marinos y se administran la Escuela Marítima Centroamericana y las 2 Escuelas de Formación de Marinos. - Para cumplir las actividades asignadas lo realiza a través de tres Actividades: la



de Dirección y Coordinación del Programa; la de Formación de Marineros y la de Titulación de Marineros.

Cuadro No. 6
Ejecución de Egresos por Programa
(cifras en Lempiras)

Información Financiera						
Aprobado	Vigente	Ejecutado II Trimestre	Ejecutado Acumulado	Disponibile	%Trim	% Acum
41,536,315	39,853,440	8,458,148	24,239,452	15,613,988	21.2	60.8
Información Física						
Descripción del Producto		1 - Certificados hombres y mujeres en habilidades marítimas		Unidad de Medid del Producto	432-MARINO	
Trimestral						
Programado		Ejecutado		% de Ejecución		
Cantidad	Asignación Presupuestaria	Cantidad	Asignación Presupuestaria	Cantidad	Asignación Presupuestaria	
1,181	10,384,080	2,748	6,749,123	232.7	65.0	
Anual						
Programado		Ejecutado		% de Ejecución		
Cantidad	Asignación Presupuestaria	Cantidad	Asignación Presupuestaria	Cantidad	Asignación Presupuestaria	
5,042	41,536,315	6,492	6,749,123	128.8	16.2	

Observaciones sobre Ejecución Trimestral

El programa 13 muestra una ejecución financiera de 21.2%, respecto a la información física trimestral tiene una ejecución significativa de 232.7%, en términos anuales este programa presenta una ejecución considerablemente buena.

Observaciones sobre Ejecución Acumulada

La Dirección General de la Marina Mercante (DGMM) obtuvo una ejecución financiera acumulada del 60.8% que equivale a L24,239,452.00; mostrando que cada trimestre aumenta significativamente su ejecución.



IV. RECOMENDACIONES

- ✓ Continuar vigilando el cumplimiento de la normativa legal vigente para la ejecución del presupuesto, conforme a lo establecido en la Ley Orgánica del Presupuesto, las Normas Técnicas del Subsistema de Presupuesto y las Disposiciones Generales del Presupuesto.
- ✓ Conservar registros actualizados de la ejecución presupuestaria de Ingresos y Egresos en el Sistema de Información Financiera Integrada (SIAFI).
- ✓ Realizar una mejor programación del POA y Presupuesto para mejorar la ejecución de las metas físicas y financieras, con programación en base a costos reales.
- ✓ Revisar la programación realizada en lo referente a la producción y los costos asociados a los mismos para así priorizar aquellas actividades que representan mayor valor público a la población.



V. ANEXOS

1. Clasificación del Objeto Específico del Gastos y Tipos de Fondos
 - 1.1 Objetiva Clasificación del Gasto por Objeto Tesoro Nacional.
 - 1.2 Objetiva Clasificación del Gasto por Objeto Recursos Propios.
2. Ejecución por Programa y Grupo de Gasto

ANEXO N° 1
SECRETARÍA DE FINANZAS
ADMINISTRACIÓN PÚBLICA CENTRAL
INSTITUCIÓN 121: DIRECCIÓN GENERAL DE LA MARINA MERCANTE (DGMM)
PRESUPUESTO DE EGRESOS POR OBJETO DETALLADO
TERCER TRIMESTRE DE 2025
FONDOS TOTALES
(Cifras en Lempiras)

Objeto	Descripción	Presupuesto Aprobado	Presupuesto Vigente	Ejecutado III Trimestre	Ejecutado Acumulado	Variación Trimestral		Variación Acumulada	
						Vigente / Ejecutado	% de Ejecución	Vigente / Acumulado	% de Ejecución
10000	SERVICIOS PERSONALES	99,713,418	99,713,418	19,224,422	62,758,869	80,488,996	19.3	36,954,549	62.9
11100	Sueldos Básicos	61,274,304	61,633,364	14,395,884	43,250,857	47,237,480	23.4	18,382,507	70.2
11400	Adicionales	1,184,267	1,184,267	-	-	1,184,267	-	1,184,267	-
11510	Decimotercer Mes	5,106,192	5,144,792	43,043	64,615	5,101,749	0.8	5,080,177	1.3
11520	Decimocuarto Mes	5,106,192	5,144,792	1,744	4,759,129	5,143,048	0.0	385,663	92.5
11600	Complementos	6,382,740	6,424,840	1,404,930	4,191,763	5,019,910	21.9	2,233,077	65.2
11710	Contribuciones al Instituto Nacional de Jubilaciones y Pensiones de los Empleados y Funcionarios del Poder Ejecutivo	8,884,776	8,936,840	2,016,882	6,007,613	6,919,958	22.6	2,929,227	67.2
11750	Contribuciones para Seguro Social	1,730,200	1,735,672	413,879	1,240,276	1,321,793	23.8	495,396	71.5
12100	Sueldos Básicos	2,187,600	2,187,600	-	-	2,187,600	-	2,187,600	-
12410	Decimotercer Mes	182,300	182,300	-	-	182,300	-	182,300	-
12420	Decimocuarto Mes	182,300	182,300	-	-	182,300	-	182,300	-
12550	Contribuciones para Seguro Social	94,400	94,400	-	-	94,400	-	94,400	-
14100	Horas Extraordinarias	4,098,147	1,362,251	50,756	169,433	1,311,495	3.7	1,192,818	12.4
14300	Gastos de Representacion en el País	300,000	300,000	75,000	225,000	225,000	25.0	75,000	75.0
20000	SERVICIOS NO PERSONALES	35,133,790	39,792,176	14,258,875	29,702,572	25,533,301	35.8	10,089,604	74.6
21110	Suministro De Energía EléCtrica	1,300,000	3,400,000	1,008,827	2,519,887	2,391,173	29.7	880,113	74.1
21200	Agua	170,000	230,000	75,988	168,443	154,012	33.0	61,557	73.2
21410	Correo Postal	100,000	560,000	141,312	357,238	418,688	25.2	202,762	63.8
21420	Telefonía Fija	105,000	105,000	22,187	66,204	82,813	21.1	38,796	63.1
21430	Telefonía Celular	60,000	60,000	28,175	59,551	31,825	47.0	449	99.3
22100	Alquiler de Edificios, Viviendas y Locales	7,600,000	8,283,418	2,363,473	6,223,520	5,919,945	28.5	2,059,898	75.1
22210	Alquiler de Equipos y Maquinarias de Producción	250,000	400,000	114,643	324,203	285,357	28.7	75,797	81.1
22220	Alquiler de Equipos de Transporte, Tracción y Elevación	150,000	53,500	-	3,500	53,500	-	50,000	6.5
22300	Alquiler de Tierras y Terrenos	240,000	240,000	60,000	180,000	180,000	25.0	60,000	75.0
23100	Mantenimiento y Reparación de Edificios y Locales	640,000	340,000	34,578	175,976	305,422	-	164,024	-
23200	Mantenimiento y Reparación de Equipos y Medios de Transporte	1,200,000	750,000	393,543	547,710	356,457	52.5	202,290	73.0
23310	Mantenimiento y Reparación de Equipos y Maquinarias de Producción	500,000	220,000	-	81,190	220,000	-	138,810	36.9
23350	Mantenimiento y Reparación de Equipo para Computación	300,000	100,000	28,395	44,595	71,605	28.4	55,405	44.6
23360	Mantenimiento y Reparación de Equipo de Oficina y Muebles	500,000	400,000	200,642	248,952	199,358	50.2	151,048	62.2
23500	Limpieza, Aseo y Fumigación	100,000	110,000	33,862	99,331	76,138	30.8	10,669	90.3
24200	Estudios, Investigaciones y Análisis de Factibilidad	255,390	300,190	-	-	300,190	-	300,190	-
24300	Servicios Jurídicos	-	1,000,000	-	-	1,000,000	-	1,000,000	-
24400	Servicios de Contabilidad y Auditoría	200,000	200,000	-	117,743	200,000	-	82,257	58.9
24500	Servicios de Capacitación	1,300,000	580,000	150,000	430,000	430,000	25.9	150,000	74.1
24600	Servicios de Informática y Sistemas Computarizados	300,000	231,840	-	231,840	231,840	-	-	100.0
24710	Servicios De Consultoría De Gestión Administrativa Y Financiera	325,200	536,200	192,000	241,167	344,200	35.8	295,033	45.0
24720	Servicios de Consultoría de Monitoreo y Evaluación	368,200	263,000	-	-	263,000	-	263,000	-

ANEXO N° 1
SECRETARÍA DE FINANZAS
ADMINISTRACIÓN PÚBLICA CENTRAL
INSTITUCIÓN 121:DIRECCIÓN GENERAL DE LA MARINA MERCANTE (DGMM)
PRESUPUESTO DE EGRESOS POR OBJETO DETALLADO
TERCER TRIMESTRE DE 2025
FONDOS TOTALES
(Cifras en Lempiras)

Objeto	Descripción	Presupuesto Aprobado	Presupuesto Vigente	Ejecutado III Trimestre	Ejecutado Acumulado	Variación Trimestral		Variación Acumulada	
						Vigente / Ejecutado	% de Ejecución	Vigente / Acumulado	% de Ejecución
25100	Servicio de Transporte	-	183,000	33,852	104,008	149,148	18.5	78,992	56.8
25300	Servicio de Imprenta, Publicaciones y Reproducciones	400,000	290,000	3,795	150,236	286,205	1.3	139,764	51.8
30000	MATERIALES Y SUMINISTROS	8,382,755	6,314,581	1,730,419	4,366,342	4,584,162	27.4	1,948,239	69.1
31110	Productos Alimenticios Y Bebidas	700,000	660,000	161,517	424,482	498,483	24.5	235,518	64.3
32310	Prendas de Vestir	-	239,913	-	239,913	239,913	-	-	100.0
33100	Productos De Papel Y Cartón	384,040	714,040	301,240	522,769	412,800	42.2	191,271	73.2
33300	Productos de Artes Gráficas	800,000	460,087	166,773	302,609	293,314	-	157,478	-
33500	Libros, Revistas y Periódicos	20,000	20,000	575	4,555	19,425	2.9	15,445	22.8
34400	Llantas y Cámaras de Aire	200,000	57,000	13,000	34,390	44,000	22.8	22,610	60.3
35100	Productos Químicos	410,000	174,787	28,330	45,511	146,457	-	129,276	-
35210	Productos Farmacéuticos y Medicinales Varios	50,000	50,000	30,524	30,524	19,476	61.0	19,476	61.0
35610	Gasolina	450,000	373,000	85,571	230,856	287,429	22.9	142,144	61.9
35620	Diesel	845,342	670,342	211,707	538,907	458,635	31.6	131,435	80.4
35640	Gas LPG	50,000	50,000	948	2,198	49,052	1.9	47,802	4.4
35650	Aceites y Grasas Lubricantes	35,000	47,000	3,528	14,256	43,473	7.5	32,744	30.3
35800	Productos de Material Plástico	260,000	-	-	-	-	-	-	-
39100	Elementos de Limpieza y Aseo Personal	500,000	550,000	141,691	268,209	408,309	25.8	281,791	48.8
39200	Útiles de Escritorio, Oficina y Enseñanza	1,300,000	450,000	40,545	152,038	409,455	9.0	297,962	33.8
39300	Útiles y Materiales Eléctricos	102,600	80,600	926	37,370	79,674	1.1	43,230	46.4
39400	Utensilios de Cocina y Comedor	35,000	35,000	8,682	9,266	26,318	24.8	25,734	26.5
39600	Repuestos y Accesorios	1,919,863	1,681,863	534,861	1,507,540	1,147,002	31.8	174,323	89.6
39800	Útiles Deportivos, Recreativos y de Rescate	320,910	949	-	949	949	-	1	99.9
40000	BIENES CAPITALIZABLES	14,492,480	15,180,130	1,012,056	2,398,561	14,168,074	6.7	12,781,569	15.8
41210	Edificios y Locales	-	8,000,000	-	-	8,000,000	-	8,000,000	-
42110	Muebles Varios de Oficina	900,000	412,075	-	12,075	412,075	-	400,000	2.9
42120	Equipos Varios de Oficina	1,200,000	1,601,350	-	1,350	1,601,350	-	1,600,000	-
42130	Muebles para Alojamiento Colectivo	500,000	200,000	-	-	200,000	-	200,000	-
42140	Electrodomésticos	300,000	100,000	10,481	10,481	89,519	10.5	89,519	10.5
42220	Maquinaria y Equipo de Producción Agropecuaria y Forestal	500,000	275,171	137,080	137,080	138,091	49.8	138,091	49.8
42330	Embarcaciones Marítimas	100,000	-	-	-	-	-	-	-
42510	Equipo de Comunicación	200,000	140,000	139,486	139,486	514	99.6	514	99.6
42600	Equipos para Computación	1,000,000	200,000	-	-	200,000	-	200,000	-
42710	Muebles y Equipos Educativos	300,000	300,000	299,483	299,483	517	99.8	517	99.8
42720	Equipos Recreativos y Deportivos	21,040	4,909	-	4,909	4,909	-	-	-
42800	Herramientas Mayores	21,040	-	-	-	-	-	-	-
43400	Obras de Arte Plástica	220,400	45,000	-	45,000	45,000	-	-	100.0
45100	Aplicaciones Informáticas	1,630,000	993,325	-	-	993,325	-	993,325	-
46200	Equipo de Seguridad (Policía)	-	8,300	2,875	8,050	5,425	34.6	250	97.0
47110	Construcciones y Mejoras de Bienes en Dominio Privado	7,000,000	2,500,000	302,651	1,620,647	2,197,349	12.1	879,353	64.8
50000	TRANSFERENCIAS Y DONACIONES	2,490,499	2,945,499	590,087	1,460,967	2,355,412	20.0	1,484,532	49.6
51211	Becas Nacionales	400,000	400,000	-	140,480	400,000	-	259,520	-
51212	Becas En El Exterior	250,000	250,000	-	-	250,000	-	250,000	-

ANEXO N° 1
SECRETARÍA DE FINANZAS
ADMINISTRACIÓN PÚBLICA CENTRAL
INSTITUCIÓN 121: DIRECCIÓN GENERAL DE LA MARINA MERCANTE (DGMM)
PRESUPUESTO DE EGRESOS POR OBJETO DETALLADO
TERCER TRIMESTRE DE 2025
FONDOS TOTALES
(Cifras en Lempiras)

Objeto	Descripción	Presupuesto Aprobado	Presupuesto Vigente	Ejecutado III Trimestre	Ejecutado Acumulado	Variación Trimestral		Variación Acumulada	
						Vigente / Ejecutado	% de Ejecución	Vigente / Acumulado	% de Ejecución
51220	Ayuda Social a Personas	298,546	298,546	146,250	179,086	152,296	49.0	119,460	60.0
51240	Beneficios Especiales	429,551	429,551	-	-	429,551	-	429,551	-
TOTAL		160,212,942	163,945,804	36,815,858	100,687,311	127,129,946	22.5	63,258,493	61.4

ANEXO N° 1.1
SECRETARÍA DE FINANZAS
ADMINISTRACIÓN PÚBLICA CENTRAL
INSTITUCIÓN 121:DIRECCIÓN GENERAL DE LA MARINA MERCANTE (DGMM)
PRESUPUESTO DE EGRESOS POR OBJETO DETALLADO
TERCER TRIMESTRE DE 2025
FONDOS DEL TESORO NACIONAL
(Cifras en Lempiras)

Objeto	Descripción	Presupuesto Aprobado	Presupuesto Vigente	Ejecutado III Trimestre	Ejecutado Acumulado	Variación Trimestral		Variación Acumulada	
						Vigente / Ejecutado	% de Ejecución	Vigente / Acumulado	% de Ejecución
10000	SERVICIOS PERSONALES	60,212,942	60,212,942	12,241,634	39,873,927	47,971,308	20.3	20,339,015	66.2
11100	Sueldos Básicos	40,669,104	40,669,104	9,496,929	28,696,026	31,172,175	23.4	11,973,078	70.6
11400	Adicionales	1,184,267	1,184,267	-	-	1,184,267	-	1,184,267	-
11510	Decimotercer Mes	3,389,092	3,389,092	34,293	48,051	3,354,799	1.0	3,341,041	1.4
11520	Decimocuarto Mes	3,389,092	3,389,092	1,744	3,200,871	3,387,348	0.1	188,221	94.4
11600	Complementos	4,236,365	4,236,365	1,023,512	2,835,972	3,212,853	24.2	1,400,393	66.9
11710	Contribuciones al Instituto Nacional de Jubilaciones y Pensiones de los Empleados y Funcionarios del Poder Ejecutivo	5,897,022	5,897,022	1,335,368	4,042,288	4,561,654	22.6	1,854,734	68.5
11750	Contribuciones para Seguro Social	1,148,000	1,148,000	274,788	825,720	873,212	23.9	322,280	71.9
14100	Horas Extraordinarias	-	-	-	-	-	#¡DIV/0!	-	#¡DIV/0!
14300	Gastos de Representacion en el Pais	300,000	300,000	75,000	225,000	225,000	25.0	75,000	75.0
	TOTAL	60,212,942	60,212,942	12,241,634	39,873,927	47,971,308	20.3	20,339,015	66.2

ANEXO N° 1.2
SECRETARÍA DE FINANZAS
ADMINISTRACIÓN PÚBLICA CENTRAL
INSTITUCIÓN 121: DIRECCIÓN GENERAL DE LA MARINA MERCANTE (DGMM)
PRESUPUESTO DE EGRESOS POR OBJETO DETALLADO
TERCER TRIMESTRE DE 2025
FONDOS DE RECURSOS PROPIOS
(Cifras en Lempiras)

Objeto	Descripción	Presupuesto Aprobado	Presupuesto Vigente	Ejecutado III Trimestre	Ejecutado Acumulado	Variación Trimestral		Variación Acumulada	
						Vigente / Ejecutado	% de Ejecución	Vigente / Acumulado	% de Ejecución
10000	SERVICIOS PERSONALES	39,500,476	39,500,476	6,982,788	22,884,942	32,517,688	17.7	16,615,534	57.9
11100	Sueldos Básicos	20,605,200	20,964,260	4,898,955	14,554,832	16,065,305	23.4	6,409,428	69.4
12410	Decimotercer Mes	182,300	182,300	-	-	182,300	-	182,300	-
12420	Decimocuarto Mes	182,300	182,300	-	-	182,300	-	182,300	-
12550	Contribuciones para Seguro Social	94,400	94,400	-	-	94,400	-	94,400	-
14100	Horas Extraordinarias	4,098,147	1,362,251	50,756	169,433	1,311,495	3.7	1,192,818	12.4
16200	Compensaciones	3,000,000	5,200,000	822,304	2,850,184	4,377,696	15.8	2,349,816	54.8
20000	SERVICIOS NO PERSONALES	35,133,790	39,792,176	14,258,875	29,702,572	25,533,301	35.8	10,089,604	74.6
21110	Suministro De Energía EléCtrica	1,300,000	3,400,000	1,008,827	2,519,887	2,391,173	29.7	880,113	74.1
21200	Agua	170,000	230,000	75,988	168,443	154,012	33.0	61,557	73.2
21410	Correo Postal	100,000	560,000	141,312	357,238	418,688	25.2	202,762	63.8
21420	Telefonía Fija	105,000	105,000	22,187	66,204	82,813	21.1	38,796	63.1
21430	Telefonía Celular	60,000	60,000	28,175	59,551	31,825	47.0	449	99.3
22100	Alquiler de Edificios, Viviendas y Locales	7,600,000	8,283,418	2,363,473	6,223,520	5,919,945	-	2,059,898	75.1
22210	Alquiler de Equipos y Maquinarias de Producción	250,000	400,000	114,643	324,203	285,357	28.7	75,797	81.1
22220	Alquiler de Equipos de Transporte, Tracción y Eleuación	150,000	53,500	-	3,500	53,500	-	50,000	6.5
22300	Alquiler de Tierras y Terrenos	240,000	240,000	60,000	180,000	180,000	25.0	60,000	75.0
23100	Mantenimiento y Reparación de Edificios y Locales	640,000	340,000	34,578	175,976	305,422	10.2	164,024	51.8
23200	Mantenimiento y Reparación de Equipos y Medios de Transporte	1,200,000	750,000	393,543	547,710	356,457	52.5	202,290	73.0
23310	Mantenimiento y Reparación de Equipos y Maquinarias de Producción	500,000	220,000	-	81,190	220,000	-	138,810	36.9
23350	Mantenimiento y Reparación de Equipo para Computación	300,000	100,000	28,395	44,595	71,605	28.4	55,405	44.6
23360	Mantenimiento y Reparación de Equipo de Oficina y Muebles	500,000	400,000	200,642	248,952	199,358	50.2	151,048	62.2
23500	Limpieza, Aseo y Fumigación	100,000	110,000	33,862	99,331	76,138	30.8	10,669	90.3
24200	Estudios, Investigaciones y Análisis de Factibilidad	255,390	300,190	-	-	300,190	-	300,190	-
24300	Servicios Jurídicos	-	1,000,000	-	-	1,000,000	-	1,000,000	-
24400	Servicios de Contabilidad y Auditoría	200,000	200,000	-	117,743	200,000	-	82,257	58.9
24500	Servicios de Capacitación	1,300,000	580,000	150,000	430,000	430,000	25.9	150,000	74.1
24600	Servicios de Informática y Sistemas Computarizados	300,000	231,840	-	231,840	231,840	-	-	100.0
24710	Servicios De Consultoría De Gestión Administrativa Y Financiera	325,200	536,200	192,000	241,167	344,200	35.8	295,033	45.0
24720	Servicios de Consultoría de Monitoreo y Evaluación	368,200	263,000	-	-	263,000	-	263,000	-
25100	Servicio de Transporte	-	183,000	33,852	104,008	149,148	18.5	78,992	56.8
25300	Servicio de Imprenta, Publicaciones y Reproducciones	400,000	290,000	3,795	150,236	286,205	1.3	139,764	51.8
25400	Primas y Gastos de Seguro	500,000	455,000	331,503	437,422	123,497	72.9	17,578	96.1
25600	Publicidad y Propaganda	600,000	600,000	172,500	258,750	427,500	28.8	341,250	43.1
25700	Servicio de Internet	2,600,000	2,882,000	1,451,636	2,769,661	1,430,364	50.4	112,339	96.1
25900	Otros Servicios Comerciales y Financieros	300,000	60,000	-	7,483	60,000	-	52,517	12.5
26110	Pasajes Nacionales	2,500,000	1,064,700	128,337	484,407	936,363	12.1	580,293	45.5
26120	Pasajes al Exterior	1,500,000	1,322,000	388,368	1,016,294	933,632	29.4	305,706	76.9

ANEXO N° 1.2
SECRETARÍA DE FINANZAS
ADMINISTRACIÓN PÚBLICA CENTRAL
INSTITUCIÓN 121:DIRECCIÓN GENERAL DE LA MARINA MERCANTE (DGMM)
PRESUPUESTO DE EGRESOS POR OBJETO DETALLADO
TERCER TRIMESTRE DE 2025
FONDOS DE RECURSOS PROPIOS
(Cifras en Lempiras)

Objeto	Descripción	Presupuesto Aprobado	Presupuesto Vigente	Ejecutado III Trimestre	Ejecutado Acumulado	Variación Trimestral		Variación Acumulada	
						Vigente / Ejecutado	% de Ejecución	Vigente / Acumulado	% de Ejecución
26210	Viáticos Nacionales	3,100,000	3,908,961	1,068,072	3,194,250	2,840,889	27.3	714,711	81.7
26220	Viáticos al Exterior	2,500,000	2,490,000	841,423	2,145,754	1,648,577	33.8	344,246	86.2
27210	Tasas	400,000	208,000	6,939	38,066	201,061	3.3	169,934	18.3
27500	Gastos Judiciales	10,000	3,939,944	3,939,019	3,939,019	925	100.0	925	100.0
29100	Ceremonial y Protocolo	1,510,000	875,423	345,101	797,525	530,322	39.4	77,898	91.1
29200	Servicios de Vigilancia	3,250,000	3,150,000	700,706	2,238,646	2,449,294	22.2	911,354	71.1
30000	MATERIALES Y SUMINISTROS	8,382,755	6,314,581	1,730,419	4,366,342	4,584,162	27.4	1,948,239	69.1
31110	Productos Alimenticios Y Bebidas	700,000	660,000	161,517	424,482	498,483	24.5	235,518	64.3
32310	Prendas de Vestir	-	239,913	-	239,913	239,913	-	-	-
33100	Productos De Papel Y Cartón	384,040	714,040	301,240	522,769	412,800	-	191,271	-
33300	Productos de Artes Gráficas	800,000	460,087	166,773	302,609	293,314	36.2	157,478	65.8
33500	Libros, Revistas y Periódicos	20,000	20,000	575	4,555	19,425	2.9	15,445	22.8
34400	Llantas y Cámaras de Aire	200,000	57,000	13,000	34,390	44,000	-	22,610	-
35100	Productos Químicos	410,000	174,787	28,330	45,511	146,457	16.2	129,276	26.0
35210	Productos Farmacéuticos y Medicinales Varios	50,000	50,000	30,524	30,524	19,476	61.0	19,476	61.0
35610	Gasolina	450,000	373,000	85,571	230,856	287,429	22.9	142,144	61.9
35620	Diesel	845,342	670,342	211,707	538,907	458,635	31.6	131,435	80.4
35640	Gas LPG	50,000	50,000	948	2,198	49,052	1.9	47,802	4.4
35650	Aceites y Grasas Lubricantes	35,000	47,000	3,528	14,256	43,473	7.5	32,744	30.3
35800	Productos de Material Plástico	260,000	-	-	-	-	-	-	-
39100	Elementos de Limpieza y Aseo Personal	500,000	550,000	141,691	268,209	408,309	25.8	281,791	48.8
39200	Útiles de Escritorio, Oficina y Enseñanza	1,300,000	450,000	40,545	152,038	409,455	-	297,962	-
39300	Útiles y Materiales Eléctricos	102,600	80,600	926	37,370	79,674	1.1	43,230	46.4
39400	Utensilios de Cocina y Comedor	35,000	35,000	8,682	9,266	26,318	-	25,734	-
39600	Repuestos y Accesorios	1,919,863	1,681,863	534,861	1,507,540	1,147,002	31.8	174,323	89.6
39800	Útiles Deportivos, Recreativos y de Rescate	320,910	949	-	949	949	-	1	-
40000	BIENES CAPITALIZABLES	14,492,480	15,180,130	1,012,056	2,398,561	14,168,074	6.7	12,781,569	15.8
41210	Edificios y Locales	-	8,000,000	-	-	8,000,000	-	8,000,000	-
42110	Muebles Varios de Oficina	900,000	412,075	-	12,075	412,075	-	400,000	2.9
42120	Equipos Varios de Oficina	1,200,000	1,601,350	-	1,350	1,601,350	-	1,600,000	-
42130	Muebles para Alojamiento Colectivo	500,000	200,000	-	-	200,000	-	200,000	-
42140	Electrodomésticos	300,000	100,000	10,481	10,481	89,519	10.5	89,519	10.5
42220	Maquinaria y Equipo de Producción Agropecuaria y Forestal	500,000	275,171	137,080	137,080	138,091	49.8	138,091	49.8
42330	Embarcaciones Marítimas	100,000	-	-	-	-	-	-	-
42510	Equipo de Comunicación	200,000	140,000	139,486	139,486	514	99.6	514	99.6
42600	Equipos para Computación	1,000,000	200,000	-	-	200,000	-	200,000	-
42710	Muebles y Equipos Educativos	300,000	300,000	299,483	299,483	517	99.8	517	99.8
42720	Equipos Recreativos y Deportivos	21,040	4,909	-	4,909	4,909	-	-	100.0
42800	Herramientas Mayores	21,040	-	-	-	-	-	-	-
43400	Obras de Arte Plástica	220,400	45,000	-	45,000	45,000	-	-	100.0
45100	Aplicaciones Informáticas	1,630,000	993,325	-	-	993,325	-	993,325	-
46200	Equipo de Seguridad (Policía)	-	8,300	2,875	8,050	5,425	34.6	250	97.0
47110	Construcciones y Mejoras de Bienes en Dominio Privado	7,000,000	2,500,000	302,651	1,620,647	2,197,349	12.1	879,353	64.8

ANEXO N° 1.2
SECRETARÍA DE FINANZAS
ADMINISTRACIÓN PÚBLICA CENTRAL
INSTITUCIÓN 121: DIRECCIÓN GENERAL DE LA MARINA MERCANTE (DGMM)
PRESUPUESTO DE EGRESOS POR OBJETO DETALLADO
TERCER TRIMESTRE DE 2025
FONDOS DE RECURSOS PROPIOS
(Cifras en Lempiras)

Objeto	Descripción	Presupuesto Aprobado	Presupuesto Vigente	Ejecutado III Trimestre	Ejecutado Acumulado	Variación Trimestral		Variación Acumulada	
						Vigente / Ejecutado	% de Ejecución	Vigente / Acumulado	% de Ejecución
47120	Supervisión de Construcciones y Mejoras de Bienes en Dominio Privado	600,000	400,000	120,000	120,000	280,000	30.0	280,000	30.0
50000	TRANSFERENCIAS Y DONACIONES	2,490,499	2,945,499	590,087	1,460,967	2,355,412	20.0	1,484,532	49.6
51211	Becas Nacionales	400,000	400,000	-	140,480	400,000	-	259,520	35.1
51212	Becas En El Exterior	250,000	250,000	-	-	250,000	-	250,000	-
51220	Ayuda Social a Personas	298,546	298,546	146,250	179,086	152,296	49.0	119,460	60.0
51240	Beneficios Especiales	429,551	429,551	-	-	429,551	-	429,551	-
51310	Transferencias Corrientes A Instituciones Sin Fines De Lucro	500,000	500,000	40,250	174,499	459,750	8.1	325,501	34.9
52140	Transferencias Corrientes a Universidades	12,402	12,402	-	-	12,402	-	12,402	-
53310	Transferencias a Organismos Internacionales - Cuotas Ordinarias	600,000	1,055,000	403,586	966,902	651,414	38.3	88,098	91.6
TOTAL		100,000,000	103,732,862	24,574,224	60,813,384	79,158,638	23.7	42,919,478	58.6

ANEXO N° 2
SECRETARÍA DE FINANZAS
ADMINISTRACIÓN PÚBLICA CENTRAL
INSTITUCIÓN 121: DIRECCIÓN GENERAL DE LA MARINA MERCANTE (DGMM)
PRESUPUESTO DE EGRESOS POR PROGRAMA Y GRUPO DE GASTO
TERCER TRIMESTRE DE 2025
TOTAL FONDOS
(Cifras en Lempiras)

Programa	Grupo	Descripción	Presupuesto Aprobado	Presupuesto Vigente	Ejecutado III Trimestre	Ejecutado Acumulado	Variación Trimestral		Variación Acumulada	
							Vigente / Ejecutado	% de Ejecución	Vigente / Acumulado	% de Ejecución
1		ACTIVIDADES CENTRALES	26,544,832	26,144,832	5,171,487	16,842,929	20,973,345	19.8	9,301,903	64.4
	10000	SERVICIOS PERSONALES	26,466,956	26,066,956	5,171,487	16,823,826	20,895,469	19.8	9,243,130	64.5
	50000	TRANSFERENCIAS Y DONACIONES	77,876	77,876	-	19,103	77,876	-	58,773	24.5
11		SERVICIO DE SEGURIDAD DE LA NAVEGACIÓN Y LA VIDA HUMANA EN LA MAR	71,171,443	74,942,180	16,910,988	47,046,508	58,031,192	22.6	27,895,672	62.8
	10000	SERVICIOS PERSONALES	38,874,252	38,074,252	7,594,657	25,423,608	30,479,595	19.9	12,650,644	66.8
	20000	SERVICIOS NO PERSONALES	17,730,000	22,622,562	7,922,923	17,372,087	14,699,639	35.0	5,250,475	76.8
	30000	MATERIALES Y SUMINISTROS	3,258,645	1,690,645	418,045	1,312,357	1,272,600	24.7	378,288	77.6
	40000	BIENES CAPITALIZABLES	10,130,000	10,921,175	425,526	1,761,572	10,495,649	3.9	9,159,603	16.1
	50000	TRANSFERENCIAS Y DONACIONES	1,178,546	1,633,546	549,837	1,176,885	1,083,709	33.7	456,661	72.0
12		SERVICIO DE APOYO A LOS SISTEMAS DE PROTECCIÓN DE LA CONTAMINACIÓN DEL MEDIO MARINO	20,960,352	23,005,352	6,275,235	12,558,422	16,730,117	27.3	10,446,930	54.6
	10000	SERVICIOS PERSONALES	10,437,276	12,537,276	2,063,105	5,895,405	10,474,171	16.5	6,641,871	47.0
	20000	SERVICIOS NO PERSONALES	6,733,390	6,470,390	2,926,631	4,462,308	3,543,759	45.2	2,008,082	69.0
	30000	MATERIALES Y SUMINISTROS	2,700,400	2,630,400	998,453	1,908,754	1,631,947	38.0	721,646	72.6
	40000	BIENES CAPITALIZABLES	842,080	1,120,080	287,047	291,956	833,033	25.6	828,124	26.1
	50000	TRANSFERENCIAS Y DONACIONES	247,206	247,206	-	-	247,206	-	247,206	-
13		SERVICIO DE FORMACIÓN Y TITULACIÓN DE GENTE DE MAR.	41,536,315	39,853,440	8,458,148	24,239,452	31,395,292	21.2	15,613,988	60.8
	10000	SERVICIOS PERSONALES	23,934,934	23,034,934	4,395,173	14,616,031	18,639,761	19.1	8,418,903	63.5
	20000	SERVICIOS NO PERSONALES	10,670,400	10,699,224	3,409,322	7,868,177	7,289,902	31.9	2,831,047	73.5
	30000	MATERIALES Y SUMINISTROS	2,423,710	1,993,536	313,920	1,145,231	1,679,616	15.7	848,305	57.4
	40000	BIENES CAPITALIZABLES	3,520,400	3,138,875	299,483	345,033	2,839,392	9.5	2,793,842	11.0
	50000	TRANSFERENCIAS Y DONACIONES	986,871	986,871	40,250	264,979	946,621	4.1	721,892	26.9
TOTAL			160,212,942	163,945,804	36,815,858	100,687,311	127,129,946	22.5	63,258,493	61.4