



Secretaría de  
**Finanzas**  
Gobierno de la República

# Informe de Seguimiento y Evaluación de la Ejecución Presupuestaria Física y Financiera al Tercer Trimestre 2025

140 Secretaría de Estado en los Despachos  
de Agricultura y Ganadería  
( **SAG** )



Tegucigalpa, M.D.C. Noviembre 2025



## **SEGUIMIENTO Y EVALUACIÓN DE LA GESTIÓN PRESUPUESTARIA TERCER TRIMESTRE 2025**

140: SECRETARÍA DE ESTADO EN LOS DESPACHOS DE AGRICULTURA Y GANADERÍA (SAG)

### **I. ANTECEDENTES**

La Secretaría de Estado en el Despacho de Finanzas realiza el Informe de la Ejecución del Presupuesto de Ingresos y Egresos, con base a los artículos 45 y 46 Capítulo VII “Del Seguimiento y Evaluación de la Ejecución Presupuestaria” del Decreto Legislativo N° 83-2004, contentivo de la Ley Orgánica del Presupuesto; Acuerdo N° 1341 de la Secretaría de Finanzas, publicado en el Diario Oficial La Gaceta el 12 de febrero 2009, que aprueba las Normas Técnicas del Subsistema de Presupuesto y artículo 262 Capítulo VI “Monitoreo, Seguimiento y Evaluación” del Decreto Legislativo N° 4-2025 publicado en el diario oficial La Gaceta el 6 de febrero 2025, correspondiente a la Ley del Presupuesto del Ejercicio Fiscal 2025 y sus Disposiciones Generales, aprobadas por el Congreso Nacional.

#### **a. Autoridad Legislativa**

La SAG, fue creada mediante Decreto Legislativo número 218-96 de fecha 17 de diciembre de 1996, de conformidad a lo establecido en la Ley de Modernización y Desarrollo del Sector Agrícola.

#### **b. Misión**

Institución del Estado que rectora, formula, coordina, ejecuta y evalúa las políticas del sector agroalimentario, que promueve la modernización agrícola, con intervenciones que fomentan la innovación, la transferencia de tecnologías, la investigación, la gestión del conocimiento, el valor agregado y la comercialización, la gobernanza en los eslabones de los rubros productivos, la gestión de los agronegocios y el financiamiento, con un enfoque de igualdad, equidad e inclusión, sostenibilidad y resiliencia al cambio climático, para promover la generación de empleo e ingresos de los actores del sector agroalimentario y garantizar la seguridad y soberanía alimentaria.

#### **c. Funciones**

- ✓ La formulación, ejecución y evaluación de programas agrícolas de riego y drenaje, incluyendo la gestión de los Distritos Nacionales de Riego.



- ✓ La formulación, coordinación, ejecución y evaluación de las políticas relacionadas con la producción, conservación, financiamiento a los productores y comercialización de productos agroalimentarios y de materias primas de origen agropecuario, así como de los derivados de las actividades de pesca, acuicultura, avicultura y apicultura y la modernización de estas actividades.
- ✓ El diseño, dirección, ejecución y evaluación de los programas de generación y transferencia de tecnología agropecuaria, incluyendo, entre otras, la asistencia técnica a la producción agrícola, ganadera, avícola, apícola, acuícola y silvícola, así como la pesca artesanal, la coordinación de estos programas con organismos públicos y privados de investigación científica y el fomento de la prestación de servicios por particulares.
- ✓ La organización y administración de los servicios de sanidad animal y vegetal, de conformidad con la legislación sobre la materia.
- ✓ La distribución y venta en la forma y condiciones que determinen las leyes de los insumos agrícolas que adquiera el Estado a cualquier título, coordinando estas actividades con el Banco Nacional de Desarrollo Agrícola, la Secretaría de Industria y Comercio y demás autoridades competentes.
- ✓ El establecimiento de normas de calidad para la fabricación, producción, importación o comercialización de insumos agrícolas, incluyendo su registro, etiquetado y normas para su uso, de conformidad con la Ley Fito Zoosanitaria y demás legislación sobre la materia.
- ✓ La coordinación de las actividades relacionadas con la silvicultura observando la legislación forestal.
- ✓ La dirección superior de los servicios de agrometeorología.
- ✓ La promoción del crédito agrícola.

## **II. RESUMEN DE LA COMPOSICIÓN DEL PRESUPUESTO VIGENTE**

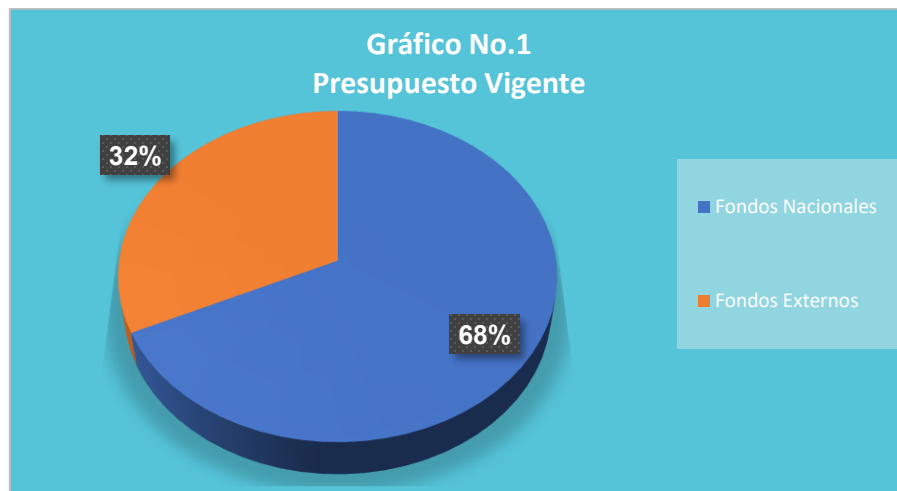
El presente informe contiene el análisis de la Ejecución Física y Financiera del Plan Operativo Anual y del Presupuesto de Ingresos y Egresos de la Secretaría en los Despachos de Agricultura y Ganadería (SAG) correspondiente al tercer trimestre de 2025.

La SAG cuenta con un presupuesto aprobado de Nueve Mil Trece Millones Novecientos Setenta y Cinco Mil Ciento Setenta y Ocho Lempiras Exactos (L9,013,975,178.00) representando el 2.1% del Presupuesto General de Ingresos y Egresos de la República, que asciende a Cuatrocientos Treinta Mil Novecientos Siete Millones Ochocientos Veintiún Mil Doscientos Ochenta y Seis Lempiras Exactos (L430,907,821,286.00).

La siguiente sección del informe provee un análisis de la composición del presupuesto vigente:

### a. Fuente de Presupuesto Vigente

El presupuesto vigente al tercer trimestre del Ejercicio Fiscal 2025 para la Secretaría en los Despachos de Agricultura y Ganadería (SAG) asciende a L8,458,720,282.00, de los cuales 68% son Fondos Nacionales que corresponden a L5,756,389, 848.00 y con Fondos Externos 32% que suman L2,702,330,434.00.



### b. Presupuesto Vigente por Grupo

Como se muestra en la gráfica siguiente, la parte más relevante del presupuesto es el Grupo de Gasto Transferencias y Donaciones con una asignación presupuestaria de 83% con relación al presupuesto vigente, debido a las Transferencias que realiza a las Instituciones Descentralizadas, tanto como a UNAG, UNACIFOR, BANADESA, BANPROVIH y el INA.





### c. Gasto por Grupo Ejecutado 2023-2024-Vigente 2025

La gráfica siguiente muestra la asignación de gastos durante los últimos 2 años y se toma en cuenta el presupuesto vigente del actual ejercicio fiscal 2025; asimismo, se muestra que el presupuesto ejecutado 2023 en comparación al 2024 tiene una tendencia similar comparado con un incremento en 2025.



### d. Presupuesto Vigente por Programa

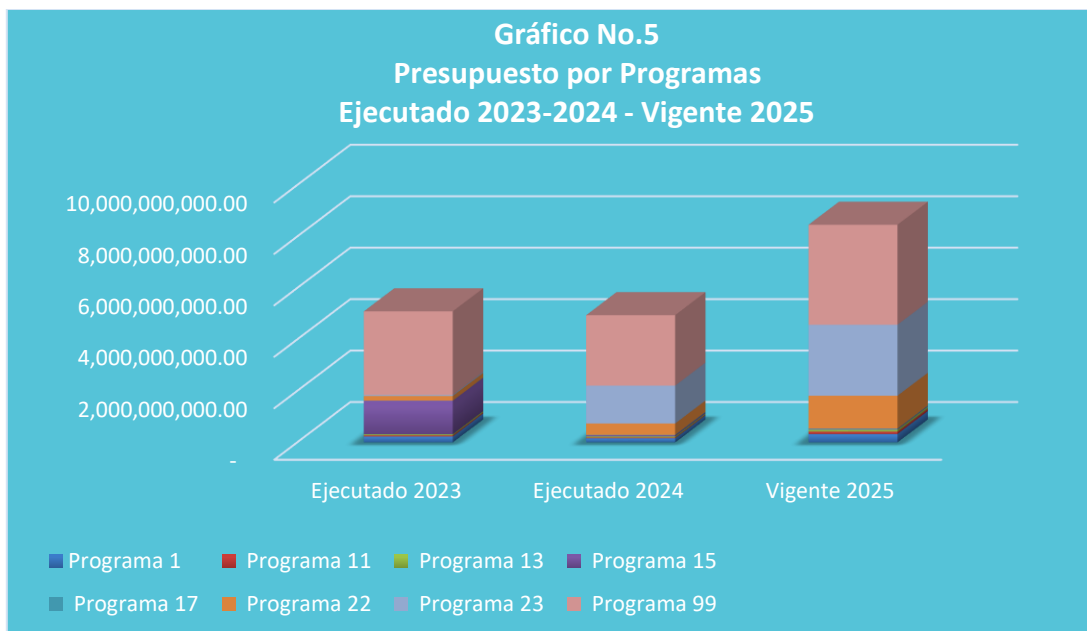
En cuanto a la ejecución por programas, se observa que los Programas que cuenta con un mayor presupuesto vigente son: Programa 99 – Transferencias con L3,887,258,733.00 (46%), seguidamente del Programa 23- Programa de Seguridad Alimentaria y Nutricional con L2,758,645,113.00 (33%) y el Programa 22- Programa Competitividad Rural con L1,275,393,791.00 (15%).





### e. Gasto por Programa Ejecutado 2023-2024-Vigente 2025

La gráfica siguiente muestra el total del gasto por programa durante los últimos dos años y se hace una comparación con el presupuesto vigente al fin del tercer trimestre del Ejercicio Fiscal 2025. La asignación presupuestaria para la mayoría de programas tiende a ser ascendente cada año, concentrándose su gran mayoría en el Programa 99- Transferencias, aunque durante el presente año y el anterior, el Programa 23- Programa de Seguridad Alimentaria y Nutricional (AGROSAN) ha contado con importantes aumentos en su presupuesto.



### III. ANÁLISIS DE LA EJECUCIÓN PRESUPUESTARIA

#### a. Asuntos Relevantes

Para este trimestre no se tiene asuntos relevantes.

#### b. Análisis de los Objetivos

La Secretaría de Agricultura y Ganadería cuenta con 15 Objetivos Operativos. Los objetivos son los siguientes:

1. Incrementar el área agrícola bajo riego en parcelas de los pequeños productores para aumentar la producción, la seguridad alimentaria y nutricional.



2. Incorporar nuevas hectáreas de tierra agrícola con acceso a riego, para mejorar la productividad y diversificar la producción agrícola de los productores.
3. Fortalecer las capacidades de los grupos empresariales en el fomento de la agricultura por contrato y la diversificación agrícola, para acceder a financiamiento y a mercados locales, y nacionales.
4. Fortalecer los productores(as) de las asociaciones de regante en planificación estratégica a mediano plazo, normativa y gobernanza del recurso agua, para acceder a servicios de apoyo gubernamental y no gubernamental.
5. Implementar prácticas amigables con el medio ambiente y medidas de protección para la conservación de los suelos.
6. Fortalecer las capacidades de los productores acuícolas, pescadores y pescadoras, para la realización de las actividades de producción y comercialización.
7. Fomentar la producción y distribución de alevines de tilapia, para la generación de ingresos y el acceso a los alimentos.
8. Fortalecer a los grupos de mujeres del sector pesquero y acuícola del Golfo de Fonseca.
9. Promover la gestión comercial en las organizaciones de las cadenas del sector agroalimentario para asegurar la comercialización de sus productos.
10. Fortalecer el encadenamiento de los actores de las cadenas agroalimentarias, para mejorar su competitividad.
11. Brindar Servicios de información de interés del sector agroalimentario, que beneficie a la población en la toma de decisiones.
12. Incorporar a los pequeños productores organizados de manera competitiva en el encadenamiento productivo con inclusión y equidad, de forma resiliente bajo un contexto de cambio climático y nutricional, que permita mejorar sus ingresos.
13. Mejorar la productividad y competitividad de pequeños productores organizados/as para incrementar sus ingresos, mediante su participación en cadenas de valor y alianzas productivas, comerciales y financieras.
14. Mejorar el desarrollo productivo sostenible de los productores organizados en el corredor seco de honduras, para la generación de ingresos y la seguridad alimentaria.



15. Garantizar la coordinación de acciones para el funcionamiento del sistema nacional de seguridad alimentaria y nutricional (SINASAN) y la implementación de la política de Seguridad Alimentaria y Nutricional (SAN).

### c. Análisis de los Ingresos

Los ingresos generados por la Secretaría de Agricultura y Ganadería (SAG) se derivan del diagnóstico y vigilancia de las plagas y enfermedades, registro y control sanitario, control y cuarentena de las importaciones, exportaciones y tránsito de vegetales y animales etc.

Conforme a las Disposiciones Generales del Presupuesto General de Ingresos y Egresos de la República, Ejercicio Fiscal vigente, a la Secretaría de Agricultura y Ganadería, le corresponde el 100% de los Ingresos Generados por (DIGEPESCA) y 50% por los generados por la Administración Central de la (SAG).

**Cuadro No. 1**  
**Ingresos por Tipo de Rubro**  
(Cifras en Lempiras)

Nombre	Presupuesto Aprobado	Presupuesto Vigente	Recaudación del III Trimestre	Recaudación Acumulada	% Trimestre	% Acumulado
Emission de Cons. Cert. Y Otros	79,049.00	83,828.00	13,700.00	50,100.00	16.3	59.8
Tasas Varias	-	-	-	2,455.00		
Otras Licencias	2,751,418.00	3,555,147.00	1,202,313.50	2,604,184.60	33.8	73.3
Canon Contributivo de pesca	10,613,559.00	18,376,551.00	20,170,415.31	23,224,396.33	109.8	126.4
Multas y Penas Diversas	214,444.00	214,444.00	154,282.91	240,027.26	71.9	111.9
Venta de Mat.y Prod. Agropecuario	427,659.00	698,963.00	524,225.00	1,092,075.00	75.0	156.2
Terreno	15,571,368.00	15,665,448.00	62,594.00	10,895,666.56	0.4	69.6
Alquiler de Edificio Locales e	63,600.00	65,686.00	6,300.00	8,400.00	9.6	12.8
<b>TOTAL</b>	<b>29,721,097.00</b>	<b>38,660,067.00</b>	<b>22,133,830.72</b>	<b>38,117,304.75</b>	<b>57.3</b>	<b>98.6</b>

### Observaciones sobre la recaudación del trimestre

Durante el tercer trimestre del año, la SAG reportó ingresos por un monto de L22.1 millones. Esta recaudación representa un 57.3% de cumplimiento respecto al presupuesto Vigente, destacando el buen desempeño de las subcuentas: Canon Contributivo de Pesca, Otras Licencias, y Venta de Materiales y Productos Agropecuarios, como las cuentas más significativas.



## Observaciones sobre la ejecución acumulada

Al cierre del periodo enero-septiembre, la recaudación acumulada alcanzó los L38.1 millones, lo que representa un 98.6% de cumplimiento con relación al Presupuesto Vigente. Sobresale el buen rendimiento del Canon Contributivo de Pesca, que constituye la principal fuente de ingresos, contribuyendo al fortalecimiento de la gestión sostenible de los recursos hidrobiológicos y del sector pesquero, en especial a la pesca artesanal y a los pescadores en situación de vulnerabilidad. También destacan las recaudaciones por Alquiler de Tierras y Terrenos, Otras Licencias y Venta de Materiales y Productos Agropecuarios.

Durante este período se registraron L8.9 millones en modificaciones presupuestarias, por lo que el monto del Presupuesto Vigente asciende a L38.7 millones.

### d. Análisis de los Gastos.

#### 1. Gastos por Grupo

La clasificación por Objeto del Gasto se conceptúa como una ordenación sistemática y homogénea de los bienes, servicios y las transferencias que el Sector Público aplica en el desarrollo de su gestión. Lo anterior, permite identificar claramente y con transparencia los bienes y servicios que se adquieren, así como las transferencias que se ejecutan.

La siguiente tabla brinda un resumen de la ejecución por Grupo del Gasto. Para más detalles a nivel de Fuentes Nacionales que corresponde a la Clasificación del Gasto por Objeto Específico (Ver Anexo No. 1 Presupuesto de Egresos por Objeto Detallado).

**Cuadro No. 2**  
**Ejecución de Egresos por Grupo de Gasto**  
**Fondos Totales**  
(cifras en Lempiras)

Código	Descripción	Presupuesto Aprobado	Presupuesto Vigente	Ejecutado III Trimestre	Ejecución Acumulada	Disponible	% del Trim	% Acum.
10000	SERVICIOS PERSONALES	194,088,730	194,675,245	37,969,856	112,869,139	81,806,106	19.5	58.0
20000	SERVICIOS NO PERSONALES	628,401,366	639,291,246	66,874,429	235,171,408	404,119,838	10.5	36.8
30000	MATERIALES Y SUMINISTROS	37,031,531	37,611,153	3,625,949	13,170,225	24,440,928	9.6	35.0
40000	BIENES CAPITALIZABLES	1,507,736,462	534,538,936	59,928,595	86,529,852	448,009,084	11.2	16.2
50000	TRANSFERENCIAS Y DONACIONES	6,646,717,089	7,052,603,702	1,576,560,433	5,292,898,535	1,759,705,167	22.4	75.0
<b>Total</b>		<b>9,013,975,178</b>	<b>8,458,720,282</b>	<b>1,744,959,262</b>	<b>5,740,639,160</b>	<b>2,718,081,122</b>	<b>20.6</b>	<b>67.9</b>

### Observaciones sobre Ejecución Trimestral



Durante el tercer semestre se ejecutaron L1,744,959,261, lo cual representa el 20.6% del presupuesto vigente, siendo Servicios Personales 19.5%, Materiales y Suministros 9.6% y Transferencias y Donaciones 22.4% los grupos que mostraron mayor ejecución.

### **Observaciones sobre Ejecución Acumulada.**

La SAG muestra una ejecución acumulada para el tercer trimestre de L5,740,639,159 la cual representa el 67.9% de su presupuesto vigente, donde los grupos de gasto más relevantes según su nivel de ejecución son:

- Transferencias y Donaciones con 75%, mediante los cuales se financian los bonos tecnológicos y las transferencias a las Instituciones Descentralizadas, Servicios Personales con 58% que engloba los sueldos mensuales y sus colaterales y, por último, Materiales y Suministros con 35.8% respectivamente.

## **2. Gastos por Programa**

Esta sección brinda una descripción general tanto del desempeño financiero como el físico de cada programa para el trimestre, así como también a la fecha. Algunos programas administrativos no tienen productos identificados. La información financiera de estos programas ha sido consolidada. Para información detallada ver Anexo 2.

### **a. Programas Administrativos**

#### **Programa 01 – Actividades Centrales**

Este programa comprende las asignaciones que corresponde ejecución de fondos para el buen funcionamiento de la institución; dentro de este se encuentra el pago de sueldos y planillas al personal técnico y administrativo de la institución

**Cuadro No. 3**  
**Ejecución de Egresos por Programas Administrativos**  
(cifras en Lempiras)

Presupuesto Aprobado	Presupuesto Vigente	Ejecutado III Trimestre	Ejecutado Acumulado	Disponible	% Trim	% Acum
1,284,006,766	325,599,895	25,458,664	78,937,076	246,662,818	7.8	24.2



### Observaciones sobre Ejecución Trimestral

El programa Actividades Centrales muestra una ejecución trimestral de 7.8% respecto al presupuesto vigente de la Institución, este programa ejecuta los grupos de gasto Servicios Personales, Servicios No Personales, Materiales y Suministros y Bienes Capitalizables para el normal funcionamiento de la Institución.

### Observaciones sobre Ejecución Acumulada

Para el tercer trimestre, el programa de Actividades Centrales muestra una ejecución acumulada de L78,937,076.00 correspondientes al 24.2% del presupuesto vigente, quedando disponible la cantidad de L246,662,818.

### Programa 99 - Transferencias

Este programa comprende todas las transferencias que a través de la SAG se asigna a instituciones y organismos del sector público, privado y externo, de acuerdo con los convenios en vigencia. Estos fondos se destinan para el fortalecimiento institucional y para ejecutar programas/proyectos.

**Cuadro No. 4**  
**Ejecución de Egresos por Programas Administrativos**  
(cifras en Lempiras)

Presupuesto Aprobado	Presupuesto Vigente	Ejecutado III Trimestre	Ejecutado Acumulado	Disponible	% Trim	% Acum
3,999,962,706	3,887,258,733	324,411,816	2,504,020,699	1,383,238,034.29	8.3	64.4

### Observaciones sobre Ejecución Trimestral

El programa Transferencias y Donaciones muestra una ejecución trimestral de 8.3% respecto al presupuesto vigente de la Institución, este programa ejecuta las transferencias, tanto a las instituciones Descentralizadas, universidades, así como las asignaciones de cuotas extraordinarias a organismos

### Observaciones sobre Ejecución Acumulada

Para el tercer trimestre, el programa de Transferencias y Donaciones muestra una ejecución acumulada de L2,504,020,699.00 correspondientes al 64.4% del presupuesto vigente, quedando disponible la cantidad de L1,383,238,034.



## b. Programas Operativos

### Programa 11 - Programa Nacional de Fomento a la Agricultura Irrigada (PRONAGRI)

Tiene como responsabilidad primordial incrementar el área irrigada en el país. El desarrollo del concepto va más allá del simple establecimiento de la infraestructura ya que al acompañarse de las acciones que a la vez se desarrollaren en materia de mejoramiento de la competitividad del sector, el programa como un actor sinérgico, adquiere también un rol protagónico en las plataformas de asistencia técnica, comercialización y desarrollo de los demás factores coadyuvantes en el marco productivo con enfoque de derechos humanos. Dentro de este programa se encuentra el proyecto de inversión que se detalla a continuación:

- Proyecto de Desarrollo Agrícola Bajo Riego (PDABR): El objetivo general del proyecto es promover el desarrollo agropecuario bajo riego a nivel nacional, la diversificación de los rubros agrícolas con potencial comercial y la gobernanza de los recursos naturales, para la generación de fuentes de empleo e ingreso permanente en la zona rural, garantizando la seguridad alimentaria y nutricional.

**Cuadro No. 5**  
**Ejecución de Egresos por Programa**  
(cifras en Lempiras)

Información Financiera						
Aprobado	Vigente	Ejecutado III Trimestre	Ejecutado Acumulado	Disponible	%Trim	% Acum
104,586,213	89,661,815	11,611,557	21,098,026	68,563,789	13.0	23.5
Información Física						
<b>Descripción del Producto</b>	1-Nuevas hectáreas de tierra agrícola con acceso a micro riego intrafinca para parcelas de pequeños productores y productoras .			<b>Unidad de Medid del Producto</b>	44-HECTÁREA	
Trimestral						
Programado		Ejecutado		% de Ejecución		
Cantidad	Asignación Presupuestaria	Cantidad	Asignación Presupuestaria	Cantidad	Asignación Presupuestaria	
75	12,387,710	22	11,611,557	29.3	180.9	
Anual						
Programado		Ejecutado		% de Ejecución		
Cantidad	Asignación Presupuestaria	Cantidad	Asignación Presupuestaria	Cantidad	Asignación Presupuestaria	
76	89,661,815	22	21,974,332	28.9	59.0	

### **Observaciones sobre Ejecución Trimestral**

El programa 11 - Programa Nacional de Fomento a la Agricultura Irrigada (PRONAGRI), muestra una ejecución financiera trimestral de 13% para el tercer trimestre respecto al presupuesto vigente de la Institución. Adicionalmente, se cumplió con un 29.3% de ejecución en metas físicas con la programación de metas físicas.

### **Observaciones sobre Ejecución Acumulada**

Al tercer trimestre la ejecución acumulada fue de 23.5% respecto al presupuesto vigente de la institución. Adicionalmente, se cumplió con un 29.3% de ejecución en metas físicas con la programación de metas físicas.

### **Programa 22 - Programa Competitividad Rural**

Este programa está conformado solo por proyectos de inversión, los cuales son:

- Proyecto de Inclusión Económico y Social de Pequeños Productores Rurales en la Región Noroeste del País (PROINORTE): Este Programa pretende apoyar la generación de ingresos, empleos y la seguridad alimentaria de las organizaciones de productores, propiciando la inserción a cadenas de valor y el acceso de sus empresas y negocios rurales competitivos a los mercados nacionales e internacionales, de la zona Noroeste del País.
- Proyecto Integral de Desarrollo Rural y Productividad (PRO-OCCIDENTE): Tiene como objetivo general de incrementar de manera sostenible los ingresos de los hogares rurales beneficiarios en el Corredor Seco se han desarrollado las siguientes acciones por componente.
- Integrando la Innovación para la Competitividad Rural (COMRURAL II): Siete planes de negocios para impulsar cuatro cadenas de valor como ser café especial, cacao fino y hortalizas, y que beneficiarán a más de 900 familias de cinco departamentos del país
- Integrando la Innovación para la Competitividad Rural (COMRURAL III): el cual tiene como objetivo impulsar la competitividad agrícola y las exportaciones del sector agroalimentario del país, el cual se ha distinguido por su enfoque innovador en la vinculación de pequeños agricultores con el mercado nacional e internacional.



**Cuadro No. 6**  
**Ejecución de Egresos por Programa**  
(cifras en Lempiras)

Información Financiera						
Aprobado	Vigente	Ejecutado III Trimestre	Ejecutado Acumulado	Disponible	%Trim	% Acum
686,405,436	1,275,393,791	314,370,884	497,023,469	778,370,322	24.6	39.0
Información Física						
<b>Descripción del Producto</b>		1 - Planes de inversión o/y Negocios implementados beneficiando a organizaciones de productores y productoras.		<b>Unidad de Medid del Producto</b>	264-PLAN	
Trimestral						
Programado		Ejecutado		% de Ejecución		
Cantidad	Asignación Presupuestaria	Cantidad	Asignación Presupuestaria	Cantidad	Asignación Presupuestaria	
127	372,497,984	172	314,370,884	135.4	84.4	
Anual						
Programado		Ejecutado		% de Ejecución		
Cantidad	Asignación Presupuestaria	Cantidad	Asignación Presupuestaria	Cantidad	Asignación Presupuestaria	
259	1,275,393,791	182	497,023,470	70.3	39.0	

### Observaciones sobre Ejecución Trimestral

El programa 22 muestra una ejecución financiera de 24.6% en el tercer trimestre respecto al presupuesto vigente de la Institución, en cuanto a las metas físicas se registro un porcentaje del 135% lo anterior en vista que se entregó más planes planificados de los que se pretendían entregar según lo proyectado con una asignación presupuestaria inferior a lo presupuestado.

### Observaciones sobre Ejecución Acumulada

Al tercer trimestre la ejecución financiera fue de 39% con respecto al presupuesto vigente, debido a la falta de actualización en los documentos legales de las Organizaciones Usuarías limitando realizar los desembolsos para la implementación de los planes de negocio, asimismo, las becas a jóvenes presentan atrasos en la revisión legal para la emisión de la opinión jurídica sobre los convenios que deben suscribirse con las organizaciones encargadas de administrar dichos fondos.

### 23 - Programa de Seguridad Alimentaria y Nutricional

Este programa está conformado solo por proyectos de inversión, los cuales son:

- Proyecto de Seguridad Hídrica en el Corredor Seco de Honduras: El proyecto busca contribuir a reducir la inseguridad hídrica y los riesgos en cuencas priorizadas del Corredor Seco, a través de asistencia técnica, estudios de evaluación de impactos y riesgos ambientales de los sistemas integrales de



agua segura, brindada para la gobernanza de las municipalidades de Intibucá, La Venta, Curaren y La Paz.

- Fortalecimiento del Abastecimiento de Agua Urbana: Tiene como objetivo mejorar la calidad y eficiencia de prestación de servicios provistos por los Prestadores Urbanos de Servicios de Agua Potable (PUSAPs) y apoyar a los municipios a responder a las necesidades de emergencia de suministro de agua y saneamiento generadas por la pandemia COVID-19 en sus cabeceras municipales.
- Alianza para el Corredor Seco (USAI-GAFSP PROSASUR): Proyecto orientado a promover la seguridad alimentaria, diversificación de la nutrición en niños y fortalecimiento de centros comunales de salud y el fortalecimiento de grupos de productores, que pueden escalar a temas de competitividad y ser encadenados con otros proyectos para impulsar el desarrollo de corredor seco.
- De igual forma a través de este Programa se ejecutan fondos destinados al pago al Sector Agricultor mediante la SAG, ejecutado por los Bonos Tecnológicos, Cafetalero y Ganadero.

**Cuadro No.7**  
**Ejecución de Egresos por Programa**  
(cifras en Lempiras)

Información Financiera						
Aprobado	Vigente	Ejecutado III Trimestre	Ejecutado Acumulado	Disponibile	%Trim	% Acum
2,823,403,433	2,758,645,113	1,051,517,418	2,585,163,319	173,481,794	38.1	93.7
Información Física						
<b>Descripción del Producto</b>		1 - Bonos productivos entregados a pequeños productores y productoras para garantizar la Seguridad Alimentaria y Nutricional a nivel nacional.		<b>Unidad de Medid del Producto</b>	99-BONO	
Trimestral						
Programado		Ejecutado		% de Ejecución		
Cantidad	Asignación Presupuestaria	Cantidad	Asignación Presupuestaria	Cantidad	Asignación Presupuestaria	
289,805	1,107,864,623	319,124	1,051,517,418	110.1	94.9	
Anual						
Programado		Ejecutado		% de Ejecución		
Cantidad	Asignación Presupuestaria	Cantidad	Asignación Presupuestaria	Cantidad	Asignación Presupuestaria	
721,603	2,758,645,113	375,431	2,585,163,319	52.0	93.7	



### **Observaciones sobre Ejecución Trimestral**

El programa 23 muestra una ejecución financiera de 38.1% en el tercer trimestre respecto al presupuesto vigente de la institución, en cuanto a la información física, se tenía planificado entregar bonos a “pequeños productores” que garantizan la seguridad alimentaria y nutricional a nivel nacional, de los cuales se entregaron 319,124 con un porcentaje del 110.1% en cuanto a lo planificado.

### **Observaciones sobre Ejecución Acumulada**

Al tercer trimestre la ejecución financiera fue de 93.7% con respecto al presupuesto vigente, la entrega de bonos fue efectiva hasta un 52% en cuanto a lo planificado se contempla entregar 721,603 bonos de los cuales se han entregado 375,431 con una asignación presupuestaria de L2,585,163,319.

#### **c. Otros Programas Operativos**

#### **13 - PROGRAMA NACIONAL DE DESARROLLO PESQUERO Y ACUICOLA (PROPESCA):**

Este programa es el responsable de administrar los recursos pesqueros, marítimos y continentales, así como lo referente a la acuicultura, investigación, protección de especies hidrobiológicas y la política pesquera nacional. Esta Dirección tiene injerencia a nivel nacional, especialmente en el Mar Caribe Hondureño, el Golfo de Fonseca, aguas continentales, el Lago de Yojoa y la Represa Francisco Morazán, donde se realizan actividades de pesca industrial, artesanal, así como también de acuicultura. Este cuenta con un presupuesto vigente de L 75,124,763.00.

#### **15 - PROGRAMA DE DESARROLLO AGROALIMENTARIO (PRONAGRO):**

El Programa Nacional de Desarrollo Agroalimentario (PRONAGRO), constituye el instrumento fundamental de la SAG, para impulsar los procesos de modernización productiva y el desarrollo de la competitividad sectorial, orientada al desarrollo de cadenas agroalimentarias y sus eslabones, como ser: proveedores, transformadores y comercializadores, entre otros. Para ello el PRONAGRO coordina la búsqueda y utilización de recursos para resolver las principales restricciones que afectan a los sistemas agroalimentarios en los valles y altiplanos, buscando alcanzar niveles óptimos de competitividad, esto llevado a través de bonos orientados a los productores nacionales, ya sea el tecnológico, ganadero y cafetalero, tiene un presupuesto Vigente de L25,948,054.00.



## 17 - PROGRAMA SISTEMA DE INFORMACION DEL SECTOR AGROALIMENTARIO (SISAGRO):

Tiene como objetivo fortalecer y desarrollar un sistema agro informático interactivo inteligente y diseñado para identificar, organizar, analizar y distribuir la información generada por los diferentes integrantes y usuarios del Sector Agroalimentario del país. Cuenta con un presupuesto vigente de L21,088,118.00.

**Cuadro No.8**  
**Ejecución de Egresos por Otros Programas Operativos**  
(cifras en Lempiras)

Aprobado	Vigente	Ejecutado III Trimestre	Ejecución Acumulada	Disponible	% Trim.	% Acum.
115,610,624	122,160,935	17,588,923	54,396,570	67,764,365	14.4	44.5

### e. Modificaciones Presupuestarias relevantes del Trimestre

Destacan diez modificaciones relevantes: cinco correspondientes al Disminución de Espacio Presupuestario por montos de L45,000,000.00, L10,276,683.00, L90,690,370.00, L22,013,603.00 y L260,321,001.00, y cinco a Disminución de Espacio Presupuestario con Proyectos por L45,000,000.00, L93,703,324.00, L98,345,200.00, L20,000.00 y L56,682,661.00, las anteriores se realizaron con el objetivo de contemplar la búsqueda de espacio presupuestaria que es destinada a cubrir distintas eventualidades del Presupuesto General de Ingresos y Egresos de la República, Ejercicio Fiscal 2025.



## IV. PLAN DE INVERSIÓN PÚBLICA

### a. Ejecución Física-Financiera de la Inversión Pública

La Secretaría de Agricultura y Ganadería, tiene como objetivo incrementar la producción del sector agroalimentario para contribuir a la disponibilidad de alimentos y la exportación de productos agroalimentarios; así como diversificar la oferta de los productos de acuerdo con las diferentes condiciones agroclimáticas y oportunidades de mercado, para la generación de divisas, bajo un enfoque de ordenamiento territorial.

El Gobierno de la República tiene como compromiso transformar el sector agrícola, mediante el fortalecimiento de la producción agropecuaria y agroindustrial; a través del Programa de Inversión Pública Productiva y Social. Para lo cual en el 2025 mediante la Inversión Productiva se desarrollan 8 proyectos de inversión, para lo cual se cuenta con un presupuesto aprobado para inversión productiva de L2,297.1 millones con lo cual se están ejecutando 50 Planes de fortalecimiento organizacional, aprobación de 107 Becas a jóvenes rurales a realizar a través del proyecto PROINORTE; 135 Planes de Negocios con enfoque de cadena de valor implementados, 50 Planes de inversión con adopción de tecnologías Climáticamente inteligentes (CI), 400 Asistencias técnicas brindadas en temas de Producción y Mercado, 5 Planes de manejo de microcuencas implementados bajo el proyecto PROOCCIDENTE; 134 Planes de Negocios financiados/Ventana 1. Agricultura en Subsistencia a través del proyecto COMRURAL II, 30 Planes de Negocios identificados/Ventana 1 Agricultura en Subsistencia por medio del proyecto COMRURAL III. Por su parte, en los proyectos de seguridad hídrica, se tiene programado la entrega de 4 diseños finales de sistemas integrales de agua segura (SIAS), 4 estudios de evaluación de impactos y riesgos ambientales y sociales, y para el proyecto de Agua Urbana se tiene programada la ejecución física de un 35% en la rehabilitación de sistemas urbanos de agua potable.

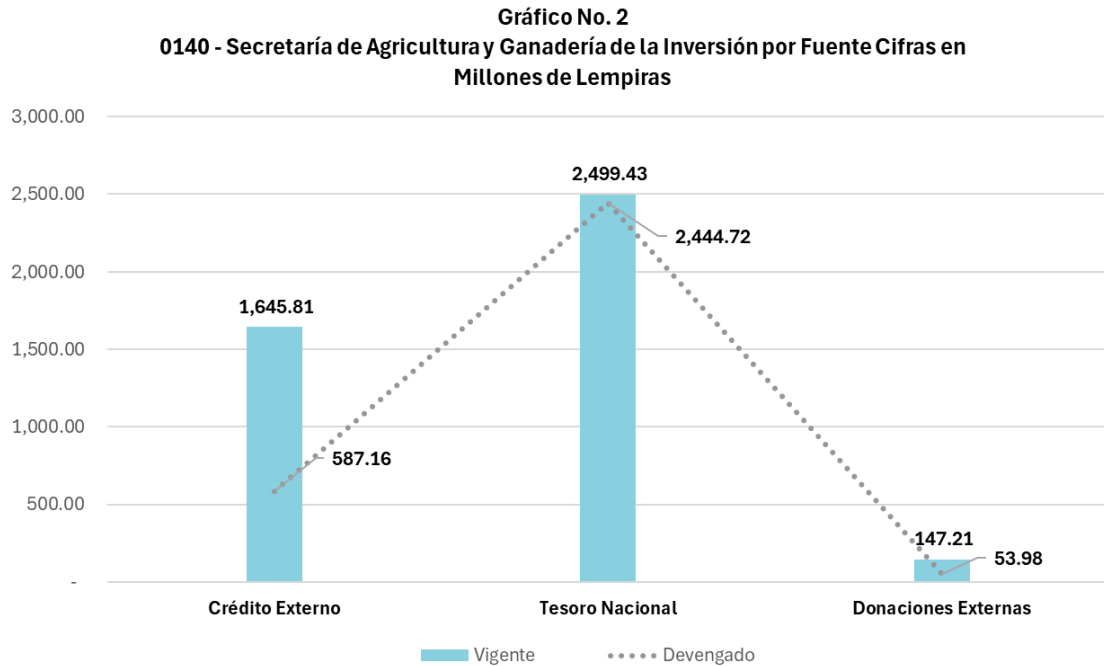
Al tercer trimestre del 2025, la institución contó con un presupuesto vigente de inversión de L4,292.45 millones; de los cuales L1,633.40 millones corresponden a Inversión productiva; L2,450.00 millones para la Inversión Social para el desarrollo de programas de gran importancia para el país como ser el Bono Ganadero, Bono Cafetalero y Bono Tecnológico y L209.05 millones para la formación bruta de capital. La ejecución presupuestaria del trimestre asciende a L1,374.11 millones que representan el 71.9% con relación al presupuesto vigente, la cual se incrementa mayormente debido a la ejecución del 99.5% correspondiente a la Inversión Social tal como se detalla en el Cuadro No.1.

Cuadro No. 01  
Programa de Inversión Pública, al III Trimestre del 2025  
Cifras en Lempiras

Descripción	Monto
<b>Presupuesto Aprobado</b>	<b>4,822,737,910</b>
Inversión Productiva	2,297,071,078
Inversión Social	2,488,088,493
Formación Bruta de Capital	37,578,339
<b>Presupuesto Vigente</b>	<b>4,292,447,897</b>
Inversión Productiva	1,633,400,265
Inversión Social	2,450,000,000
Formación Bruta de Capital	209,047,632
<b>Ejecutado III Trimestre</b>	<b>1,374,105,309</b>
Inversión Productiva	384,227,274
Inversión Social	987,500,000
Formación Bruta de Capital	2,378,035
<b>% Ejecución (Devengado III Trim-2025/Vigente)</b>	<b>32.0%</b>
<b>Ejecutado Anual</b>	<b>3,085,855,560</b>
Inversión Productiva	645,977,526
Inversión Social	2,437,500,000
Formación Bruta de Capital	2,378,035
<b>% Ejecución (Devengado Anual/Vigente)</b>	<b>71.9%</b>

Nota: SIAFI, 30/09/2025

## b. Financiamiento de la Inversión Pública



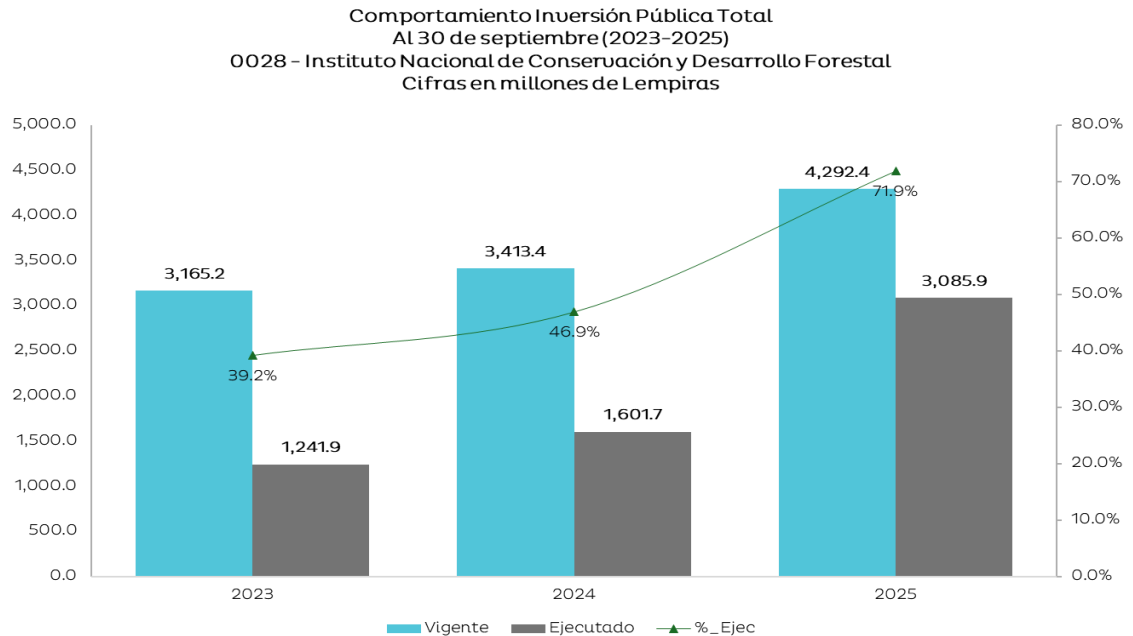
El Presupuesto Vigente de la SAG es financiado en un 58% (L2,499.43 millones) por Fondos Nacionales (Fuente de Tesoro Nacional, Recursos Propios y Donaciones Internas); 38% (L1,645.81 millones) de Crédito Externo, proveniente de préstamos del Banco Mundial (BM), Banco Interamericanos de Desarrollo (BID) y por organismos varios como ser Banco Centroamericano de Integración Económica (BCIE), OPEC, FIDA y ESPAÑA.

El 3% (L147.21 millones) restante, corresponde a Donaciones Externas, las cuales son financiadas mayormente por el BM.



### c. COMPORTAMIENTO HISTORICO DE LA EJECUCIÓN AL III TRIMESTRE (2023-2025):

En el



periodo 2023-2025, mediante el Programa de Inversiones Pública en el cual se experimentó cambio de organismo ejecutor de INVEST-H a la SAG producto del Decreto Ejecutivo PCM-05-2022, se han realizado acciones para mejorar la operatividad del Sector Agroalimentario para incrementar las inversiones productivas que han sido financiadas por fondos nacionales y fondos externos, se han venido ejecutando diferentes proyectos tales como: 1) Alianza para el corredor seco, 2) Proyecto de Competitividad Rural II, 3) Proyecto de Competitividad y Desarrollo Sostenible del Corredor Fronterizo Sur Occidental PRO-LENCA, 5) Desarrollo Agrícola Bajo Riego (PDABR), 6) Proyecto de Inclusión Económica y Social De Pequeños Productores Rurales en la Región Noreste De Honduras PROINORTE, 7) Proyecto Integral de Desarrollo Rural y Productividad, y 8) Proyecto de Competitividad Rural III.

Actualmente y de acuerdo con el análisis comparativo detallado al tercer trimestre de los periodos del 2023-2025, se observa que en el presente año la SAG ha incremento su capacidad de ejecución en relación con los años anteriores. A pesar de dicho incremento la SAG aún debe mejorar sus niveles de ejecución, debido a que el 71.9% de ejecución corresponde mayormente a la ejecución de 99.5% de los recursos asignados a la Inversión Social; no obstante la inversión Productiva debe mejorar la planeación y programación de actividades en momentos claves con el propósito de que los proyectos puedan cumplir con sus metas y objetivos dentro de los plazos establecidos así como la ejecución presupuestaria de acuerdo a sus POA.



#### d. Principales Proyectos

Al tercer trimestre del 2025 la inversión productiva alcanzó una ejecución del 39.5% respecto al presupuesto vigente, siendo los proyectos que reportan mayor ejecución presupuestaria respecto a su presupuesto vigente el Proyecto de Competitividad Rural (COMRURAL III) 60.8%, Fortalecimiento del Abastecimiento de Agua Urbana 42.4%, Proyecto Integrando la Innovación para la Competitividad Rural (COMRURAL II) 34.7%, y el Proyecto Integral De Desarrollo Rural y Productividad 31.3%. En cuanto al resto de proyectos, los mismos poseen ejecuciones presupuestarias que oscilan entre el 16.3% y el 28.1%.

A continuación, se detallan los avances físicos y financieros de proyectos:

##### 1. Proyecto de Competitividad Rural (COMRURAL III)

Tiene como objetivo Contribuir al acceso de los mercados, la adopción de enfoques climáticamente inteligentes y la generación de puestos de trabajo en apoyo de los beneficiarios de cadenas de valor agroalimentarias seleccionadas y responder de manera efectiva ante una Crisis o Emergencia Elegible.

Los principales avances físicos al tercer trimestre de 2025 son los siguientes:

Principales Metas Físicas, III Trimestre-2025

Meta física	Unidad de Medida	Anual 2025			III Trimestre 2025		
		Prog.	Ejec.	% Ejec.	Prog.	Ejec.	% Ejec.
Productores organizados mejoran su seguridad alimentaria, la productividad y competitividad e incursionan en nuevos mercados, bajo un enfoque de empresarialidad.	Productores	6347	504	8%	20	0	0%
Planes de Negocios implementados beneficiando a Grupos/Organización de Productores Rurales (OPRs).	Plan de Negocios	20	14	70%	8	14	175%
Planes de Negocios identificados/Ventana 1. Agricultura en Subsistencia	Planes de Negocios	30	0	0%	0	0	0%



### Principales Metas Físicas, III Trimestre-2025

Meta física	Unidad de Medida	Anual 2025			III Trimestre 2025		
		Prog.	Ejec.	% Ejec.	Prog.	Ejec.	% Ejec.
Planes de Negocios Financiados/Ventana 2. Agricultura en Transición.	Planes de Negocios	27	22	81%	22	22	100%
Planes de Negocios Financiados/Ventana 3. Agricultura Comercial.	Planes de Negocios	5	5	100%	5	5	100%
Planes de Negocios identificados/Ventana 4. Servicios Agro-logísticos	Planes de Negocios	5	0	0%	0	0	0%
Subproyectos agro costeros identificados en la zona de la Moskitia, Costa Atlántica	Subproyectos	30	0	0%	0	0	0%
Planes Comunitarios de Nutrición e Higiene identificados en la zona de la Moskitia, Costa Atlántica	Planes de Higiene	30	0	0%	0	0	0%

Fuente: Informe de Unidad Ejecutora al tercer trimestre 2025, informe al primer trimestre 2025 e Informe de ejecución física generado de SIAFI.

En seguimiento a la circular DGIP-01-2025 la SAG presentó la programación física y financiera a ejecutar en el año 2025; en la cual inicialmente el equipo técnico del proyecto indicó que para la gestión 2025 se realizarían 30 Planes de Negocios (PNs) identificados/Ventana 1. Agricultura en Subsistencia, 15 PNs para Ventana 2. Agricultura en Transición, 5 PNs en Ventana 3. Agricultura Comercial, 5 PNs en Ventana 4. Servicios Agro-logísticos, 30 Subproyectos agro-costeros identificados en la zona de la Moskitia, Costa Atlántica y 30 Planes Comunitarios de Nutrición e Higiene identificados en la zona de la Moskitia, Costa Atlántica.

Por lo antes expuesto, y en concordancia con lo indicado al por la Unidad Ejecutora del Proyecto de SAG, al tercer trimestre en su informe trimestral indican que se están realizando avances en los procesos de contrataciones de las Firmas Consultoras Implementadoras (FCI) de Ventana 1. Agricultura en Subsistencia y Ventana 4. Servicios Agro-logísticos; las cuales se encuentran en evaluación de expresiones de interés.



Ante lo indicado y debido a que aún no se ha contratado las FCI de ventana 1, ventana 4 y la FCI de la Moskitia, la unidad ejecutora ha reprogramado las metas correspondientes para el año 2026 debido a los tiempos que lleva la contratación de las FCI. A pesar de que al año 2025 no se estarán realizando las actividades antes detalladas, en cuanto a la ventana 2 y ventana 3 actualmente se han realizado 4 Comités Directivos (CDs) de los cuales se ha ratificado y aprobado un total de 32PNs (27 PNs Ventana 2. Agricultura en Transición y 5 PNs Ventana 3. Agricultura Comercial). De estos 14 PNs se han desembolsado y se encuentran en implementación.

En cuanto a la ejecución presupuestaria al tercer trimestre del 2025, la misma fue de 43.1% y del 60.8% acumulada, la cual corresponde a las actividades para la implementación del proyecto, gasto operativo, transferencias realizadas a los planes de negocios que se encuentran en implementación y a las capacitaciones en las diferentes regionales del proyecto y seguimiento.

A continuación, se muestra la ejecución financiera histórica del Proyecto Competitividad Rural (COMRURAL III):

Proyecto	Convenio	Costo Total del Proyecto		Fecha de Inicio - Fin
		US\$		
COMPETITIVIDAD RURAL (COMRURAL III)	IDA-6917-HN	108,500,000		30/12/2022
			2,843,654,800	30/12/2027
		Financiera		
	Aprobado	Vigente	Devengado	% Ejecución
III Trimestre 2025	L385,747,927	L325,956,551	L140,465,016	43.1
Acumulado 2025	L385,747,927	L325,956,551	L198,049,363	60.8
Acumulado Vida del Proyecto */	L2,843,654,800	L2,843,654,800	L200,077,057	7.0

\*/ Presupuesto Aprobado = Costo Total del Proyecto

Presupuesto Vigente = Costo Actual del Proyecto

## 2. Integrando la Innovación para la Competitividad Rural (COMRURAL II)

Mejorar el acceso a los mercados de las Organizaciones de Productores Rurales (OPR's) y las practicas climáticamente inteligentes, contribuyendo a la inclusión económica de los beneficiarios seleccionados en las cadenas de valor agrícolas seleccionados.

Los principales avances al tercer trimestre de 2025 son los siguientes:



Principales Metas Físicas, III Trimestre-2025

Meta física	Unidad de Medida	Anual 2025			III Trimestre 2025		
		Prog.	Ejec.	% Ejec.	Prog.	Ejec.	% Ejec.
Planes de Negocios Implementados financiados/Ventana 1. Agricultura en Subsistencia	Plan de Negocios	134	126	94%	92	126	137%
Transferencias No Reembolsables (TNR) realizadas a cuenta primaria de las Organizaciones de Productores Rurales (OPRs).	Transferencia Monetaria	-	-	-	L33,498,781.0	L17,297,843.42	52%

Fuente: Informe de Unidad Ejecutora al tercer trimestre 2025 e Informe de ejecución física generado de SIAFI.

En cuanto a lo detallado en el cuadro de Principales Metas Físicas y de acuerdo con lo expresado por la unidad ejecutora en su Informe Trimestral, las metas para Ventana 2, no se seguirán reportando Transferencias No Reembolsables (TNR's) ya que el proyecto se encuentra en proceso de cierre y en el caso de Ventana 1, se reportará una vez que la FCI SWISSCONTACT finalice procesos de adquisiciones los cuales funciona bajo la modalidad de reembolso.

En atención a la circular DGIP-01-2025, de fecha 17 de febrero del 2025, la Unidad Ejecutora del proyecto manifestó que su ejecución presupuestaria 2025 será de L472,892,540.69 por lo que en el transcurso del año será necesario considerar los momentos oportunos para realizar las modificaciones presupuestarias para las incorporaciones que se requieran siempre que la ejecución se vea reflejada de manera positiva. En cuanto a la ejecución física, la Unidad Ejecutora (UE) del proyecto indicó que para el año 2025 se atenderán 3,408 Beneficiarios que participan en planes de negocio financiados por el



proyecto, 134 Planes de Negocios (PNs) financiados/Ventana 1. Agricultura en Subsistencia.

Al respecto, en el tercer trimestre, de acuerdo con lo indicado en el informe de ejecución física y financiera presentada por la SAG, manifiesta que el proyecto COMRURAL II-IDA6448, no cuenta con ejecución física; manteniendo las actividades del segundo trimestre, correspondiente a procesos de adquisiciones como ser la Enmienda de SWISSCONTACT, la cual beneficiará alrededor de 900 productores a través de 40 PNs adicionales y la Encuesta de Nivel de Satisfacción de los beneficiarios por los servicios de asistencia técnica y financiera; procesos de comunicación y consulta sobre los planes de negocio diseñados e implementados y Mecanismo de Quejas y Reclamos, en el marco del proyecto, focalizado en la Ventana 2; procesos Firma Consultora de Evaluación de Cierre y Consultoría Adopción de Buenas Prácticas Agrícolas Mejoradas 2 meses después de finalizado el PNs.

Por otra parte, la ejecución presupuestaria del 2025 al cierre del III Trimestre alcanzó el 34.71%, la baja ejecución se debe a retrasos en procesos de adquisiciones vinculados al componente II del proyecto, así como retrasos en los procesos de implementación vinculados a la Ventana 1 del Proyecto a través de la Firma Implementadora contratada para tal fin.

A continuación, se muestra la ejecución financiera histórica del Proyecto Integrando la Innovación para la Competitividad Rural (COMRURAL II) al tercer trimestre 2025:

Proyecto	Convenio	Costo Total del Proyecto		Fecha de Inicio - Fin
Integrando la Innovación para la Competitividad Rural (COMRURAL II)	IDA-6448-HN	US\$	75,000,000	04/05/2020
		Lempiras	1,965,660,000	30/06/2026
<b>Financiera</b>				
	Aprobado	Vigente	Devengado	% Ejecución
III Trimestre 2025	L407,134,799	L247,145,576	L28,610,041	11.6
Acumulado 2025	L407,134,799	L247,145,576	L85,791,105	34.7
Acumulado Vida del Proyecto */	L1,965,660,000	L1,965,660,000	L665,009,241	33.8

\*/ Presupuesto Aprobado = Costo Total del Proyecto

Presupuesto Vigente = Costo Actual del Proyecto

### 3. Proyecto Integral de Desarrollo Rural y Productividad



Tiene como objetivo Incrementar de manera sostenible los ingresos de los hogares rurales beneficiarios en el Corredor Seco de Honduras (CSH) y el Objetivo Específico es la mejora en el desarrollo productivo en la zona de intervención mediante la provisión de tecnologías, asistencia técnica productiva y acceso al financiamiento de la población beneficiaria.

Los principales avances físicos al tercer trimestre de 2025 son los siguientes:

Principales Metas Físicas, III Trimestre-2025

Meta física	Unidad de Medida	Anual 2025			III Trimestre 2025		
		Pro g.	Eje c.	% Ejec .	Pro g.	Eje c.	% Ejec .
(PF) Planes de inversión con adopción de tecnologías CI (Climáticamente inteligentes) implementados, en beneficio de productores(as) organizados.	Planes de inversión	50	0	0%	50	25	50%
(PI) Planes de inversión con adopción de tecnologías CI aprobados por el Comité de la UEP (Equipo técnico del proyecto).	Planes de Inversión	50	74	148 %	30	44	147 %
(PF) Asistencias técnicas brindadas en temas de Producción y Mercado, Gestión de Crédito y Nutrición a grupos de productores (as) y MiPymes organizados.	Asistencias	400	230	58%	0	0	0%
(PI) Planes de asistencia técnica por rubro de producción aprobados.	Planes de Asistencia	5	2	40%	5	2	40 %
(PF) Planes de manejo de microcuencas implementados en la zona de intervención.	Planes de manejo de microcuencas	5	0	0%	5	2	40 %
(PI) Planes de manejo de microcuencas aprobados por el ICF.	Planes de manejo de microcuencas	5	0	0%	0	0	0%



Principales Metas Físicas, III Trimestre-2025

Meta física	Unidad de Medida	Anual 2025			III Trimestre 2025		
		Pro g.	Eje c.	% Ejec .	Pro g.	Eje c.	% Ejec .
(PF) Desembolso para créditos inclusivos y garantías otorgados a productores rurales a través de BANHPROVI	Millones	100	0	0%	0	0	0%
(PI) Monto en Lempiras Transferidos	Millones	50	91	182 %	50	91	182 %
(PF) Sistema de Monitoreo y Evaluación con el registro de las actividades productivas de los productores(as), implementado en el corredor seco.	Porcentaje	50	0	0%	0	0	0%
(PI) Sistema de Monitoreo y Evaluación, versión BETA (La primera Versión completa) evaluado y aprobado	Porcentaje	100	0	0%	0	0	0%

Fuente: Informe de Unidad Ejecutora al tercer trimestre 2025 e Informe de ejecución física generado de SIAFI.

En atención a la circular DGIP-01-2025 la SAG presentó la programación física y financiera a ejecutar en el año 2025; de acuerdo con el Informe presentado al Tercer Trimestre en el proyecto se han beneficiado a 81 productores de 25 grupos productivos (Planes de Negocios) en seis (6) departamentos y veinte y tres (23) municipios, que han recibido Tecnologías climáticamente Inteligentes (TCI); además de haber estado recibiendo por un año, asistencia técnica en los temas de producción y mercado, gestión de crédito y nutrición; Por parte de la firma sub implementadora del componente No 1, se formularon 44 planes de inversión que han sido revisados y aprobados por la Unidad Ejecutora del Proyecto (UEP), 581 productores se han beneficiado de asistencia técnica en producción y mercado, gestión de crédito y nutrición.

Aunado a las actividades físicas realizadas en cuanto al manejo y conservación de microcuencas, se han implementado dos (2) planes de manejo y conservación de las cuencas: MIC-Rio Coalaca Mancomunidad COLOSUCA y MIC-2 Quebrada San Antonio, Mancomunidad MAMSURPAZ.



Adicionalmente también se han realizado actividades administrativas y de implementación relacionadas a la firma del contrato SAG-Firma sub implementadora ACDI-VOCA, con el objetivo de implementar la etapa I-B del Componente 1. Fortalecimiento del Desarrollo Productivo y los fondos en donación para implementar el proyecto y beneficiar de forma directa a más de 4,000 productores de la zona de intervención del proyecto. Elaboración de Términos de Referencia (TdR) para desarrollar una consultoría individual que permita realizar un diagnóstico institucional de las necesidades de la SAG relacionadas a los temas de Monitoreo & Evaluación. Se Prepararon acciones para el cierre de la etapa IA, mediante la cual se consolidará la implementación de 999 tecnologías climáticamente inteligentes y más de 4,000 productores que estarán certificados en los temas brindados en la asistencia técnica integral.

En cuanto a la ejecución presupuestaria según SIAFI, al tercer trimestre 2025 se ejecutó el 31.31% (L162,118,078) respecto al presupuesto vigente de L517,841,947.

A continuación, se muestra la ejecución financiera histórica del Proyecto Integral de Desarrollo Rural y Productividad 2025:

Proyecto	Convenio	Costo Total del Proyecto		Fecha de Inicio - Fin
		US\$		
Proyecto Integral de Desarrollo Rural y Productividad.	BID 4936/BL-HO	91,400,000		21/05/2020 21/07/2027
	BID 4940/BL-HO FONPRODE GRT/WE-20251-HO	Lempiras 2,395,484,320		
	<b>Financiera</b>			
	<b>Aprobado</b>	<b>Vigente</b>	<b>Deuengado</b>	<b>% Ejecución</b>
III Trimestre 2025	L370,431,660	L517,841,947	L8,123,593	1.6
Acumulado 2025	L370,431,660	L517,841,947	L162,118,078	31.3
Acumulado Vida del Proyecto */	L2,395,484,320	L2,395,484,320	L575,375,724	24.0

\*/ Presupuesto Aprobado = Costo Total del Proyecto  
Presupuesto Vigente = Costo Actual del Proyecto

#### d.1 Principales Adquisiciones III Trimestre 2025



A continuación, se detallan los procesos de adquisición realizados en el III Trimestre.

Proyecto Fortalecimiento del Abastecimiento de Agua Urbana.

Contratación del Subproyecto de Rehabilitación del Sistema de Agua Potable de la Ciudad de Puerto Cortés; Subproyecto de Rehabilitación del Sistema de Agua Potable de la Ciudad de La Paz; Subproyectos Obras de Rehabilitación Sistemas de Agua Potable en Choloma en Cortes y Danlí en El Paraíso. LOTE1, Subproyectos Obras de Rehabilitación Sistemas de Agua Potable Choloma, Cortes y Danlí, El Paraíso. LOTE2, Subproyectos Obras de Rehabilitación Sistemas de Agua Potable Choloma, Cortes y Danlí, El Paraíso. LOTE3

Proyecto de Desarrollo Rural y Productividad.

Firma de contrato Etapa IB con firma sub implementadora y Servicios Eventuales, y en proceso de contratación Remodelación de Oficinas Regionales, Ciudad de La Esperanza. No obstante, 3 procesos fueron declarados fracasados por lo que la unidad ejecutora relanzará los procesos.

COMRURAL III.

Proceso de presentación de expresiones de interés, Firma Consultora de Evaluación de Cierre y Firma Consultora para levantamiento de encuesta de agricultores que continúan practicando una tecnología agrícola mejorada dos meses después de su implementación del PNs.

Proyecto de Seguridad Hídrica en el Corredor Seco de Honduras.

Contratación de especialistas de la unidad ejecutora, Especialista en Salud y Seguridad Ocupacional, Especialista en Agua Potable y Saneamiento, Especialista en Gestión Financiera, Especialista en Género e Inclusión Social.

#### d.2 Programas Sociales

La SAG posee un presupuesto vigente para programas sociales de L2,450.00 millones de los cuales al Tercer Trimestre se ha ejecutado el 99.5% equivalente a L2,437.50 para el desarrollo tres programas sociales de gran importancia:

**Bono Cafetalero:** Mediante este programa se desarrolla la Fertilización (L350.00 millones), la cual apoya a los pequeños y medianos productores de café en el fortalecimiento de la producción, brindando apoyo en la fertilización de fincas, renovación de áreas, asistencia técnica, fortalecimiento de las capacidades y generación de valor agregado en fincas.



**Bono Ganadero (L368.00 millones):** Se desarrolla con el objetivo de fomentar un incremento sostenible y significativo en la producción de carne y leche por parte de los pequeños y medianos productores ganaderos a nivel nacional, los cuales se lograrán por medio de la ejecución de 4 componentes: 1) Fortalecimiento Inclusivo y Participativo en la Producción de Alimento en Ganado, 2) Componente Fomento a la industrialización de la cadena de procesamiento, 3) Extensión Agrícola y 4) Fomento a las Cadenas Pecuarias.

**Bono Tecnológico Productivo (L1,732.00 millones):** Programa presidencial con orientación en productos de la canasta básica al beneficio de Pequeños Productores de Subsistencia que se encuentran bajo la franja de pobreza y pobreza extrema.

Es importante mencionar que la SAG no proporcionó a la DGIP el informe correspondiente a la ejecución de la Inversión Social. Las cifras detalladas fueron generadas del SIAFI al cierre del tercer trimestre del ejercicio fiscal vigente.

#### e. Gestión de la Inversión

- Autorización de modificaciones presupuestarias de Traslados entre objetos de gasto 2000, 3000, entre categorías de proyectos con ERP.
- En seguimiento a Circular DGIP No. 01-2025, se actualiza la Proyección de ejecución Mensual para el Año 2025 (septiembre - diciembre).
- Desarrollo de reuniones de seguimiento físico y financiero a proyectos.
- Acompañamiento constante durante la ejecución de los proyectos.
- Apoyo en seguimiento a las solicitudes de cuotas de compromiso mensuales de Crédito Externo y su gestión ante TGR en función de las proyecciones de ejecución reportadas por las Unidades ejecutoras de Proyectos.

#### f. Problemática y Acciones Durante el III Trimestre-2025

##### Problemáticas:

- Dilatación de los procesos de adquisiciones y contrataciones.
- Procesos de Contratación fracasados.
- Tardanza en la revisión y emisión de Dictámenes Legales por parte de la Dirección de Servicios Legales de la SAG, relacionados con contratos, acuerdos y convenidos que deben formalizarse en el marco del Proyecto.

##### Acciones:

- la SAG deberá desarrollar acciones respecto a los procesos de adquisición para que la firma de estos sea más ágil.



#### g. Conclusiones

- De acuerdo con lo reportado en los informes de la SAG al tercer trimestre no se han desarrollado acciones correctivas a las problemáticas mencionadas debido a que estas se mantienen respecto a lo detallado en los Informes del Primer y Segundo Trimestre del 2025.
- El tiempo de ejecución de los proyectos se verá afectado por los retrasos en los procesos de contratación y a los declarados fracasados.
- Las Unidades Ejecutoras deben incrementar su grado de responsabilidad e involucramiento ante las gestiones técnico-operativo a lo interno de la institución, a fin de mejorar el nivel de cumplimiento institucional y sus niveles de ejecución.
- La SAG debe de definir una estrategia para acelerar los procesos correspondientes a adquisiciones y contratación de personal.



## V. RECOMENDACIONES

- Las Unidades Ejecutoras deben incrementar su grado de responsabilidad e involucramiento ante las gestiones técnico-operativo a lo interno de la institución, a fin de mejorar el nivel de cumplimiento institucional y sus niveles de ejecución.
- La SAG debe de definir una estrategia para acelerar los procesos correspondientes a adquisiciones y contratación de personal.
- Los Organismos Financiadores, SEFIN y SAG deben tomar una decisión respecto a los proyectos que presentan avances con mayor ejecución en tiempo y no en presupuesto y cumplimiento de alcances (metas físicas).



## **VI. ANEXOS**

1. Presupuesto de Egresos por Objeto Detallado – Total Fondos.
  - 1.1 Presupuesto de Egresos por Objeto Detallado – Tesoro Nacional.
  - 1.2 Presupuesto de Egresos por Objeto Detallado – Recursos Propios.
  - 1.3 Presupuesto de Egresos por Objeto Detallado – Fondos Externos.
2. Presupuesto de Egresos por Programa y Grupo de Gasto.
3. Modificaciones presupuestarias
4. Ejecución Financiera – Programa de Inversión Pública.
5. Ejecución Física – Programa de Inversión Pública. Clasificación del Objeto Específico del Gastos y Tipos de Fondos.

**ANEXO N° 1**  
**SECRETARÍA DE FINANZAS**  
**ADMINISTRACIÓN PÚBLICA CENTRAL**  
**INSTITUCIÓN 140: SECRETARÍA DE ESTADO EN LOS DESPACHOS DE AGRICULTURA Y GANADERÍA (SAG)**  
**PRESUPUESTO DE EGRESOS POR OBJETO DETALLADO**  
**TERCER TRIMESTRE DE 2025**  
**FONDOS TOTALES**  
**(Cifras en Lempiras)**

Objeto	Descripción	Presupuesto Aprobado	Presupuesto Vigente	Ejecutado III Trimestre	Ejecutado Acumulado	Variación Trimestral		Variación Acumulada	
						Vigente / Ejecutado	% de Ejecución	Vigente / Acumulado	% de Ejecución
<b>10000</b>	<b>SERVICIOS PERSONALES</b>	<b>194,088,730</b>	<b>194,675,245</b>	<b>37,969,856</b>	<b>112,869,139</b>	<b>156,705,389</b>	<b>19.5</b>	<b>81,806,106</b>	<b>58.0</b>
11100	Sueldos Básicos	129,202,954	129,150,401	27,827,656	80,185,743	101,322,745	21.5	48,964,658	62.1
11400	Adicionales	72,001	72,001	9,000	27,000	63,001	12.5	45,001	37.5
11510	Decimotercer Mes	10,766,914	10,886,361	23,856	61,916	10,862,505	0.2	10,824,445	0.6
11520	Decimocuarto Mes	10,204,914	10,298,411	9,183	8,430,934	10,289,228	0.1	1,867,477	81.9
11600	Complementos	6,690,408	6,922,697	2,516,392	4,957,492	4,406,305	36.3	1,965,205	71.6
11710	Contribuciones al Instituto Nacional de Jubilaciones y Pensiones de los Empleados y Funcionarios del Poder Ejecutivo	18,737,277	18,918,041	4,445,647	12,688,737	14,472,394	23.5	6,229,304	67.1
11750	Contribuciones para Seguro Social	3,492,700	3,505,771	683,910	1,973,595	2,821,861	19.5	1,532,176	56.3
12100	Sueldos Básicos	6,922,774	6,922,774	2,079,043	3,607,843	4,843,731	30.0	3,314,931	52.1
12300	Adicionales	204	204	-	-	204	-	204	-
12410	Decimotercer Mes	576,000	530,329	72,986	72,986	457,343	13.8	457,343	13.8
12420	Decimocuarto Mes	576,000	530,330	27,612	163,538	502,718	5.2	366,792	30.8
12550	Contribuciones para Seguro Social	136,115	227,456	99,570	149,355	127,886	43.8	78,101	65.7
14300	Gastos de Representacion en el País	780,000	780,000	175,000	550,000	605,000	22.4	230,000	70.5
16200	Compensaciones	5,930,469	5,930,469	-	-	5,930,469	-	5,930,469	-
<b>20000</b>	<b>SERVICIOS NO PERSONALES</b>	<b>628,401,366</b>	<b>639,291,246</b>	<b>66,874,429</b>	<b>235,171,408</b>	<b>572,416,817</b>	<b>10.5</b>	<b>404,119,838</b>	<b>36.8</b>
21110	Suministro De Energía Eléctrica	6,040,150	7,005,150	1,177,800	3,066,038	5,827,350	16.8	3,939,112	43.8
21200	Agua	1,078,493	1,101,538	59,769	293,636	1,041,769	5.4	807,902	26.7
21410	Correo Postal	325,000	325,000	-	-	325,000	-	325,000	-
21420	Telefonía Fija	823,300	788,300	59,861	191,876	728,439	7.6	596,424	24.3
22100	Alquiler de Edificios, Viviendas y Locales	6,960,000	11,335,300	2,943,131	6,905,570	8,392,169	26.0	4,429,730	60.9
22220	Alquiler de Equipos de Transporte, Tracción y Elevación	50,000	-	-	-	-	-	-	-
22260	Alquiler de Equipo de Oficina y Muebles	860,000	40,000	-	-	40,000	-	40,000	-
22300	Alquiler de Tierras y Terrenos	501,000	451,000	104,855	310,550	346,145	23.2	140,450	68.9
22900	Otros Alquileres	270,000	40,000	-	-	40,000	-	40,000	-
23100	Mantenimiento y Reparación de Edificios y Locales	8,747,000	3,692,363	624,532	624,532	3,067,831	16.9	3,067,831	16.9
23200	Mantenimiento y Reparación de Equipos y Medios de Transporte	7,948,701	9,685,336	985,685	2,138,332	8,699,651	10.2	7,547,004	22.1
23330	Mantenimiento y Reparación de Equipos Sanitarios y de Laboratorio	40,000	-	-	-	-	-	-	-
23350	Mantenimiento y Reparación de Equipo para Computación	1,173,049	711,500	250	3,125	711,250	0.0	708,375	0.4
23360	Mantenimiento y Reparación de Equipo de Oficina y Muebles	1,100,000	996,137	46,986	167,065	949,152	4.7	829,072	16.8
23370	Mantenimiento y Reparación de Equipos de Comunicación	320,000	130,000	-	-	130,000	-	130,000	-
23390	Mantenimiento y Reparación de Otros Equipos	157,130	35,000	6,325	24,650	28,675	18.1	10,350	70.4
23500	Limpieza, Aseo y Fumigación	1,650,540	1,731,940	412,096	944,306	1,319,844	23.8	787,634	54.5
23600	Mantenimiento de Sistemas Informáticos	150,552	81,000	-	-	81,000	-	81,000	-
24200	Estudios, Investigaciones y Análisis de Factibilidad	248,802,900	123,638,407	10,517,900	39,253,921	113,120,507	8.5	84,384,486	31.7
24300	Servicios Jurídicos	4,990,000	5,400,447	563,343	1,885,587	4,837,104	10.4	3,514,860	34.9
24400	Servicios de Contabilidad y Auditoría	13,530,220	14,565,294	1,846,926	6,551,426	12,718,368	12.7	8,013,868	45.0
24500	Servicios de Capacitación	76,809,181	212,300,985	4,368,778	55,378,512	207,932,207	2.1	156,922,473	26.1
24600	Servicios de Informática y Sistemas Computarizados	10,897,222	7,850,538	870,879	2,207,738	6,979,659	11.1	5,642,800	28.1

**ANEXO N° 1**  
**SECRETARÍA DE FINANZAS**  
**ADMINISTRACIÓN PÚBLICA CENTRAL**  
**INSTITUCIÓN 140: SECRETARÍA DE ESTADO EN LOS DESPACHOS DE AGRICULTURA Y GANADERÍA (SAG)**  
**PRESUPUESTO DE EGRESOS POR OBJETO DETALLADO**  
**TERCER TRIMESTRE DE 2025**  
**FONDOS TOTALES**  
**(Cifras en Lempiras)**

Objeto	Descripción	Presupuesto Aprobado	Presupuesto Vigente	Ejecutado III Trimestre	Ejecutado Acumulado	Variación Trimestral		Variación Acumulada	
						Vigente / Ejecutado	% de Ejecución	Vigente / Acumulado	% de Ejecución
24710	Servicios De Consultoría De Gestión Administrativa Y Financiera	126,438,179	171,417,666	33,671,423	91,411,085	137,746,243	19.6	80,006,581	53.3
24720	Servicios de Consultoría de Monitoreo y Evaluación	9,656,874	12,961,622	1,746,905	5,510,747	11,214,717	13.5	7,450,876	42.5
25100	Servicio de Transporte	735,000	952,000	212,888	340,816	739,112	22.4	611,184	35.8
25300	Servicio de Imprenta, Publicaciones y Reproducciones	52,167,124	4,908,613	442,248	1,215,662	4,466,365	9.0	3,692,951	24.8
25400	Primas y Gastos de Seguro	6,119,000	4,111,191	14,401	996,428	4,096,790	-	3,114,763	24.2
25500	Comisiones y Gastos Bancarios	10,000	5,000	-	-	5,000	-	5,000	-
25600	Publicidad y Propaganda	907,059	457,059	-	8,395	457,059	-	448,664	1.8
25700	Servicio de Internet	5,940,549	4,920,458	932,796	2,222,590	3,987,662	19.0	2,697,868	45.2
25900	Otros Servicios Comerciales y Financieros	20,000	20,000	-	-	20,000	-	20,000	-
26110	Pasajes Nacionales	1,560,000	1,233,000	99,121	267,129	1,133,879	8.0	965,871	21.7
26120	Pasajes al Exterior	2,224,000	2,678,190	256,680	703,140	2,421,510	9.6	1,975,050	26.3
26210	Viáticos Nacionales	8,543,442	10,621,689	2,878,820	6,381,507	7,742,869	27.1	4,240,182	60.1
26220	Viáticos al Exterior	3,296,480	4,773,142	551,877	1,436,482	4,221,265	11.6	3,336,660	30.1
27210	Tasas	1,947,100	1,938,500	25,966	155,605	1,912,534	1.3	1,782,895	8.0
27220	Derechos	1,040,000	1,040,000	-	-	1,040,000	-	1,040,000	-
27500	Gastos Judiciales	-	1,389,673	-	1,389,673	1,389,673	-	-	100.0
29100	Ceremonial y Protocolo	9,357,070	11,233,820	683,189	2,068,287	10,550,631	6.1	9,165,533	18.4
29200	Servicios de Vigilancia	5,215,051	2,724,388	769,000	1,117,000	1,955,388	28.2	1,607,388	41.0
<b>30000</b>	<b>MATERIALES Y SUMINISTROS</b>	<b>37,031,531</b>	<b>37,611,153</b>	<b>3,625,949</b>	<b>13,170,225</b>	<b>33,985,204</b>	<b>9.6</b>	<b>24,440,928</b>	<b>35.0</b>
31110	Productos Alimenticios Y Bebidas	3,364,705	4,468,498	520,735	1,524,361	3,947,763	11.7	2,944,137	34.1
31200	Alimentos para Animales	500,000	515,000	-	279,000	515,000	-	236,000	54.2
31410	Productos Agrícolas	-	753,391	-	-	753,391	-	753,391	-
32200	Confecciones Textiles	280,000	358,880	-	147,200	358,880	-	211,680	41.0
32310	Prendas de Vestir	686,500	2,229,688	216,896	1,442,615	2,012,792	9.7	787,073	64.7
32400	Calzados	10,000	10,000	-	-	10,000	-	10,000	-
33100	Productos De Papel Y Cartón	1,202,950	1,402,308	802	365,833	1,401,506	0.1	1,036,475	26.1
33300	Productos de Artes Gráficas	1,325,034	2,693,152	189,940	374,699	2,503,212	7.1	2,318,453	13.9
33500	Libros, Revistas y Periódicos	4,000	84,000	-	4,000	84,000	-	80,000	4.8
33700	Especies Timbradas y Valores	60,000	15,000	-	-	15,000	-	15,000	-
34100	Cueros y Pieles	-	6,900	6,745	6,745	155	97.8	155	97.8
34400	Llantas y Cámaras de Aire	1,985,000	1,612,536	319,804	935,041	1,292,732	19.8	677,495	58.0
35100	Productos Químicos	361,172	425,234	55,290	61,957	369,944	13.0	363,277	14.6
35210	Productos Farmacéuticos y Medicinales Varios	129,280	149,280	-	129,240	149,280	-	20,040	-
35300	Abonos y Fertilizantes	50,000	-	-	-	-	-	-	-
35400	Insecticidas, Fumigantes y Otros	104,000	-	-	-	-	-	-	-
35500	Tintas, Pinturas y Colorantes	-	260,188	260,188	260,188	1	100.0	1	100.0
35610	Gasolina	380,939	427,375	-	223,674	427,375	-	203,701	52.3
35620	Diesel	13,678,115	7,483,345	632,768	4,402,665	6,850,577	8.5	3,080,680	58.8
35650	Aceites y Grasas Lubricantes	282,747	199,357	35,093	199,356	164,264	17.6	1	100.0
35800	Productos de Material Plástico	4,311,387	4,125,022	39,928	55,861	4,085,094	1.0	4,069,161	1.4
35930	Productos Químicos de Uso Personal	32,000	-	-	-	-	-	-	-
36100	Productos Ferrosos	10,000	107,225	57,225	62,400	50,000	53.4	44,825	58.2
36400	Herramientas Menores	145,000	290,943	55,631	55,631	235,312	19.1	235,312	19.1
36930	Elementos de Ferreteria	55,000	90,420	43,137	43,137	47,283	-	47,283	-

**ANEXO N° 1**  
**SECRETARÍA DE FINANZAS**  
**ADMINISTRACIÓN PÚBLICA CENTRAL**  
**INSTITUCIÓN 140: SECRETARÍA DE ESTADO EN LOS DESPACHOS DE AGRICULTURA Y GANADERÍA (SAG)**  
**PRESUPUESTO DE EGRESOS POR OBJETO DETALLADO**  
**TERCER TRIMESTRE DE 2025**  
**FONDOS TOTALES**  
**(Cifras en Lempiras)**

Objeto	Descripción	Presupuesto Aprobado	Presupuesto Vigente	Ejecutado III Trimestre	Ejecutado Acumulado	Variación Trimestral		Variación Acumulada	
						Vigente / Ejecutado	% de Ejecución	Vigente / Acumulado	% de Ejecución
37100	Productos De Cemento, Asbesto, Yeso Y Otros	61,900	-	-	-	-	#iDIV/0!	-	#iDIV/0!
37200	Productos de Vidrio	5,000	5,000	-	-	5,000	-	5,000	-
37500	Minerales Metalíferos	-	10,672	10,672	10,672	-	100.0	-	100.0
37800	Piedra, Arcilla Y Arena	-	509,876	9,671	9,671	500,205	1.9	500,205	1.9
38100	Material De Defensa Y Seguridad	135,000	12,000	-	-	12,000	-	12,000	-
39100	Elementos de Limpieza y Aseo Personal	1,110,000	1,013,673	14,760	192,770	998,913	1.5	820,903	19.0
39200	Utiles de Escritorio, Oficina y Enseñanza	1,847,798	1,909,322	58,960	452,159	1,850,362	3.1	1,457,163	23.7
39300	Utiles y Materiales Eléctricos	390,000	430,989	126,729	131,402	304,260	29.4	299,587	30.5
39400	Utensilios de Cocina y Comedor	118,572	325,000	750	78,325	324,250	0.2	246,675	24.1
39600	Repuestos y Accesorios	4,405,432	5,686,879	970,227	1,721,623	4,716,652	17.1	3,965,256	30.3
<b>40000</b>	<b>BIENES CAPITALIZABLES</b>	<b>1,507,736,462</b>	<b>534,538,936</b>	<b>59,928,595</b>	<b>86,529,852</b>	<b>474,610,341</b>	<b>11.2</b>	<b>448,009,084</b>	<b>16.2</b>
41240	Instalaciones Varias	-	750,000	-	-	750,000	-	750,000	-
42110	Muebles Varios de Oficina	8,842,000	7,512,663	-	383,652	7,512,663	-	7,129,011	5.1
42120	Equipos Varios de Oficina	6,817,419	6,158,919	174,991	472,772	5,983,928	2.8	5,686,147	7.7
42130	Muebles para Alojamiento Colectivo	-	1,324,000	-	-	1,324,000	-	1,324,000	-
42140	Electrodomésticos	175,000	330,092	48,987	48,987	281,105	14.8	281,105	14.8
42220	Maquinaria y Equipo de Producción Agropecuaria y Forestal	1,103,425,580	193,353,317	-	-	193,353,317	-	193,353,317	-
42270	Maquinaria y Equipo de Producción de Servicio (Agua, Luz, Teléfono etc)	207,589	217,000	-	-	217,000	-	217,000	-
42310	Equipo de Transporte Terrestre para Personas	10,700,000	23,385,135	-	9,931,037	23,385,135	-	13,454,098	42.5
42330	Embarcaciones Marítimas	750,000	3,325,916	-	-	3,325,916	-	3,325,916	-
42340	Equipo de Elevación y Tracción	39,071,250	39,071,250	39,071,250	39,071,250	-	100.0	-	100.0
42430	Equipo de Laboratorio no Médico	-	9,940,000	-	-	9,940,000	-	9,940,000	-
42510	Equipo de Comunicación	6,890,000	10,780,000	372,323	1,309,040	10,407,677	3.5	9,470,960	12.1
42520	Equipo de Señalamiento	7,735,000	7,452,522	6,312,357	6,557,997	1,140,165	84.7	894,525	88.0
42600	Equipos para Computación	36,843,897	46,298,810	437,091	3,289,739	45,861,719	0.9	43,009,071	7.1
42800	Herramientas Mayores	-	522,000	-	-	522,000	-	522,000	-
42900	Equipos para Electrificación (Medidores, Transformadores y Postes)	-	1,969,040	269,031	269,031	1,700,009	13.7	1,700,009	13.7
45100	Aplicaciones Informáticas	13,943,835	30,452,153	4,047,373	15,551,566	26,404,780	13.3	14,900,587	51.1
46200	Equipo de Seguridad (Policía)	16,000	16,000	-	-	16,000	-	16,000	-
47110	Construcciones y Mejoras de Bienes en Dominio Privado	-	7,000,000	-	-	7,000,000	-	7,000,000	-
47120	Supervisión de Construcciones y Mejoras de Bienes en Dominio Privado	23,706,000	-	-	-	-	-	-	-
47210	Construcciones y Mejoras de Bienes en Dominio Público	221,833,854	123,481,659	8,663,527	9,113,117	114,818,132	7.0	114,368,542	7.4
47220	Supervisión de Construcciones y Mejoras de Bienes en Dominio Público	26,779,038	21,198,460	531,665	531,665	20,666,795	2.5	20,666,795	2.5
<b>50000</b>	<b>TRANSFERENCIAS Y DONACIONES</b>	<b>6,646,717,089</b>	<b>7,052,603,702</b>	<b>1,576,560,433</b>	<b>5,292,898,535</b>	<b>5,476,043,269</b>	<b>22.4</b>	<b>1,759,705,167</b>	<b>75.0</b>
51230	Otras Asistencias Sociales	2,450,000,000	2,450,000,000	987,500,000	2,437,500,000	1,462,500,000	40.3	12,500,000	99.5
51310	Transferencias Corrientes A Instituciones Sin Fines De Lucro	8,046,722	6,848,097	-	3,000,000	6,848,097	-	3,848,097	43.8
52120	Transferencias Corrientes a Instituciones Descentralizadas	594,780,209	594,780,209	76,110,357	374,330,307	518,669,852	12.8	220,449,902	62.9
52140	Transferencias Corrientes a Universidades	626,893,536	626,893,536	213,918,526	480,484,861	412,975,010	34.1	146,408,675	76.6
52160	Transferencias Corrientes a Empresas Publicas Financieras	-	104,000,000	91,782,950	91,782,950	12,217,050	88.3	12,217,050	88.3

**ANEXO N° 1**  
**SECRETARÍA DE FINANZAS**  
**ADMINISTRACIÓN PÚBLICA CENTRAL**  
**INSTITUCIÓN 140: SECRETARÍA DE ESTADO EN LOS DESPACHOS DE AGRÍCOLTURA Y GANADERÍA (SAG)**  
**PRESUPUESTO DE EGRESOS POR OBJETO DETALLADO**  
**TERCER TRIMESTRE DE 2025**  
**FONDOS TOTALES**  
**(Cifras en Lempiras)**

Objeto	Descripción	Presupuesto Aprobado	Presupuesto Vigente	Ejecutado III Trimestre	Ejecutado Acumulado	Variación Trimestral		Variación Acumulada	
						Vigente / Ejecutado	% de Ejecución	Vigente / Acumulado	% de Ejecución
52320	Subsidios a Empresas Financieras	4,065,908	4,065,908		-	4,065,908	-	4,065,908	-
53310	Transferencias a Organismos Internacionales - Cuotas Ordinarias	17,237,500	18,905,538	2,344,563	14,236,869	16,560,975	12.4	4,668,669	75.3
54110	Ayuda Social A Personas (Transferencia De Capital)	141,470,161	555,591,334	170,521,103	242,358,018	385,070,231	30.7	313,233,317	43.6
54200	Transferencias a Asociaciones Civiles sin Fines de Lucro	52,013,603	30,000,000	-	-	30,000,000	-	30,000,000	-
55120	Transferencias de Capital a Instituciones Descentralizadas	247,674,658	247,674,658	34,382,933	239,078,858	213,291,725	13.9	8,595,800	96.5
55140	Transferencias de Capital a Universidades	104,534,792	104,534,792		10,126,673	104,534,792	-	94,408,119	9.7
55150	Transferencias de Capital a Empresas Publicas Financieras	2,400,000,000	2,309,309,630	-	1,400,000,000	2,309,309,630	-	909,309,630	60.6
	<b>TOTAL</b>	<b>9,013,975,178</b>	<b>8,458,720,282</b>	<b>1,744,959,262</b>	<b>5,740,639,160</b>	<b>6,713,761,020</b>	<b>20.6</b>	<b>2,718,081,122</b>	<b>67.9</b>

**ANEXO N° 1.1**  
**SECRETARÍA DE FINANZAS**  
**ADMINISTRACIÓN PÚBLICA CENTRAL**  
**INSTITUCIÓN 140: SECRETARÍA DE ESTADO EN LOS DESPACHOS DE AGRICULTURA Y GANADERÍA (SAG)**  
**PRESUPUESTO DE EGRESOS POR OBJETO DETALLADO**  
**TERCER TRIMESTRE DE 2025**  
**FONDOS DEL TESORO NACIONAL**  
**(Cifras en Lempiras)**

Objeto	Descripción	Presupuesto Aprobado	Presupuesto Vigente	Ejecutado III Trimestre	Ejecutado Acumulado	Variación Trimestral		Variación Acumulada	
						Vigente / Ejecutado	% de Ejecución	Vigente / Acumulado	% de Ejecución
<b>10000</b>	<b>SERVICIOS PERSONALES</b>	<b>176,513,797</b>	<b>176,889,388</b>	<b>34,121,129</b>	<b>104,312,326</b>	<b>142,768,259</b>	<b>19.3</b>	<b>72,577,062</b>	<b>59.0</b>
11100	Sueldos Básicos	123,778,954	123,575,201	26,505,556	76,470,103	97,069,645	21.4	47,105,098	61.9
11400	Adicionales	72,001	72,001	9,000	27,000	63,001	12.5	45,001	37.5
11510	Decimotercer Mes	10,314,914	10,421,761	23,856	61,916	10,397,905	0.2	10,359,845	0.6
11520	Decimocuarto Mes	9,849,997	9,930,894	9,183	8,098,102	9,921,711	0.1	1,832,792	81.5
11600	Complementos	6,555,928	6,775,617	2,438,072	4,879,172	4,337,545	36.0	1,896,445	72.0
11710	Contribuciones al Instituto Nacional de Jubilaciones y Pensiones de los Empleados y Funcionarios del Poder Ejecutivo	17,950,797	18,109,637	4,235,262	12,103,916	13,874,375	23.4	6,005,721	66.8
11750	Contribuciones para Seguro Social	3,394,998	3,408,069	662,199	1,913,617	2,745,870	19.4	1,494,452	56.1
12100	Sueldos Básicos	1,498,774	1,498,774	63,000	189,000	1,435,774	4.2	1,309,774	12.6
12300	Adicionales	204	204	-	-	204	-	204	-
12410	Decimotercer Mes	124,000	124,000	-	-	124,000	-	124,000	-
12420	Decimocuarto Mes	124,000	124,000	-	19,500	124,000	-	104,500	15.7
14300	Gastos de Representacion en el Pais	780,000	780,000	175,000	550,000	605,000	22.4	230,000	70.5
16200	Compensaciones	2,069,230	2,069,230	-	-	2,069,230	-	2,069,230	-
<b>20000</b>	<b>SERVICIOS NO PERSONALES</b>	<b>47,130,380</b>	<b>34,383,944</b>	<b>4,260,394</b>	<b>9,762,211</b>	<b>30,123,550</b>	<b>12.4</b>	<b>24,621,733</b>	<b>28.4</b>
21110	Suministro De Energía Eléctrica	3,900,000	3,900,000	666,661	2,001,780	3,233,339	17.1	1,898,220	51.3
21200	Agua	400,343	400,343	47,912	224,255	352,431	12.0	176,088	56.0
21410	Correo Postal	275,000	275,000	-	-	275,000	-	275,000	-
21420	Telefonía Fija	458,000	458,000	59,861	190,832	398,139	13.1	267,168	41.7
22100	Alquiler de Edificios, Viviendas y Locales	420,000	420,000	-	-	420,000	-	420,000	-
22260	Alquiler de Equipo de Oficina y Muebles	240,000	-	-	-	-	-	-	-
23100	Mantenimiento y Reparación de Edificios y Locales	5,019,000	2,893,363	620,397	620,397	2,272,966	21.4	2,272,966	21.4
23200	Mantenimiento y Reparación de Equipos y Medios de Transporte	4,337,787	4,183,787	74,852	74,852	4,108,935	1.8	4,108,935	1.8
23330	Mantenimiento y Reparación de Equipos Sanitarios y de Laboratorio	40,000	-	-	-	-	-	-	-
23350	Mantenimiento y Reparación de Equipo para Computación	613,049	225,000	-	-	225,000	-	225,000	-
23360	Mantenimiento y Reparación de Equipo de Oficina y Muebles	660,000	691,137	39,986	159,192	651,152	5.8	531,945	23.0
23390	Mantenimiento y Reparación de Otros Equipos	122,130	-	-	-	-	-	-	-
23500	Limpieza, Aseo y Fumigación	50,000	48,300	-	-	48,300	-	48,300	-
23600	Mantenimiento de Sistemas Informáticos	150,552	81,000	-	-	81,000	-	81,000	-
24200	Estudios, Investigaciones y Análisis de Factibilidad	1,584,180	1,334,180	-	22,000	1,334,180	-	1,312,180	1.6
24500	Servicios de Capacitación	942,763	625,133	70,000	114,370	555,133	11.2	510,763	18.3
24600	Servicios de Informática y Sistemas Computarizados	6,591,000	2,340,338	-	-	2,340,338	-	2,340,338	-
24710	Servicios De Consultoría De Gestión Administrativa Y Financiera	3,884,180	3,884,180	594,000	1,704,000	3,290,180	15.3	2,180,180	43.9
24720	Servicios de Consultoría de Monitoreo y Evaluación	1,200,000	1,200,000	240,000	690,000	960,000	20.0	510,000	57.5
25100	Servicio de Transporte	35,000	35,000	-	4,667	35,000	-	30,333	13.3
25300	Servicio de Imprenta, Publicaciones y Reproducciones	571,576	492,280	238,395	310,960	253,885	48.4	181,320	63.2
25400	Primas y Gastos de Seguro	2,519,000	1,365,915	8,875	52,675	1,357,040	0.6	1,313,240	3.9
25600	Publicidad y Propaganda	607,059	307,059	-	-	307,059	-	307,059	-
25700	Servicio de Internet	4,662,049	3,146,458	689,731	1,653,019	2,456,727	21.9	1,493,439	52.5
26210	Viáticos Nacionales	2,860,000	2,801,172	909,726	1,920,581	1,891,446	32.5	880,591	68.6

**ANEXO N° 1.1**  
**SECRETARÍA DE FINANZAS**  
**ADMINISTRACIÓN PÚBLICA CENTRAL**  
**INSTITUCIÓN 140: SECRETARÍA DE ESTADO EN LOS DESPACHOS DE AGRICULTURA Y GANADERÍA (SAG)**  
**PRESUPUESTO DE EGRESOS POR OBJETO DETALLADO**  
**TERCER TRIMESTRE DE 2025**  
**FONDOS DEL TESORO NACIONAL**  
**(Cifras en Lempiras)**

Objeto	Descripción	Presupuesto Aprobado	Presupuesto Vigente	Ejecutado III Trimestre	Ejecutado Acumulado	Variación Trimestral		Variación Acumulada	
						Vigente / Ejecutado	% de Ejecución	Vigente / Acumulado	% de Ejecución
27210	Tasas	1,182,500	1,222,500	-	18,630	1,222,500	-	1,203,870	1.5
27220	Derechos	1,040,000	1,040,000	-	-	1,040,000	-	1,040,000	-
29100	Ceremonial y Protocolo	480,000	530,000	-	-	530,000	-	530,000	-
29200	Servicios de Vigilancia	2,285,212	483,799	-	-	483,799	-	483,799	-
<b>30000</b>	<b>MATERIALES Y SUMINISTROS</b>	<b>16,396,615</b>	<b>17,893,611</b>	<b>2,669,845</b>	<b>8,105,932</b>	<b>15,223,766</b>	<b>14.9</b>	<b>9,787,679</b>	<b>45.3</b>
31110	Productos Alimenticios Y Bebidas	1,889,926	1,638,305	285,968	702,091	1,352,337	17.5	936,214	42.9
32310	Prendas de Vestir	456,500	419,688	216,896	216,896	202,792	51.7	202,792	51.7
32400	Calzados	10,000	10,000	-	-	10,000	-	10,000	-
33100	Productos De Papel Y Cartón	520,500	819,858	-	306,066	819,858	-	513,792	37.3
33300	Productos de Artes Gráficas	482,600	661,525	189,940	302,824	471,585	28.7	358,701	45.8
33500	Libros, Revistas y Periódicos	4,000	84,000	-	4,000	84,000	-	80,000	4.8
33700	Especies Timbradas y Valores	10,000	5,000	-	-	5,000	-	5,000	-
34100	Cueros y Pieles	-	6,900	6,745	6,745	155	97.8	155	97.8
34400	Llantas y Cámaras de Aire	932,000	862,536	174,731	653,428	687,805	20.3	209,108	75.8
35100	Productos Químicos	7,000	96,668	-	6,667	96,668	-	90,001	6.9
35210	Productos Farmacéuticos y Medicinales Varios	-	20,000	-	-	20,000	-	20,000	-
35300	Abonos y Fertilizantes	50,000	-	-	-	-	-	-	-
35400	Insecticidas, Fumigantes y Otros	54,000	-	-	-	-	-	-	-
35500	Tintas, Pinturas y Colorantes	-	260,188	260,188	260,188	1	100.0	1	100.0
35610	Gasolina	125,000	124,775	-	124,775	124,775	-	0	100.0
35620	Diesel	3,839,588	4,164,345	187,375	3,290,700	3,976,970	4.5	873,645	79.0
35650	Aceites y Grasas Lubricantes	282,747	199,357	35,093	199,356	164,264	17.6	1	100.0
35800	Productos de Material Plástico	3,976,987	3,828,013	39,928	39,928	3,788,085	1.0	3,788,085	1.0
35930	Productos Químicos de Uso Personal	32,000	-	-	-	-	-	-	-
36100	Productos Ferrosos	10,000	107,225	57,225	62,400	50,000	53.4	44,825	58.2
36400	Herramientas Menores	-	73,288	55,631	55,631	17,657	75.9	17,657	75.9
36930	Elementos de Ferretería	45,000	63,620	42,927	42,927	20,693	-	20,693	-
37100	Productos De Cemento, Asbesto, Yeso Y Otros	61,900	-	-	-	-	-	-	-
37200	Productos de Vidrio	5,000	5,000	-	-	5,000	-	5,000	-
37500	Minerales Metalíferos	-	10,672	10,672	10,672	-	100.0	-	100.0
37800	Piedra, Arcilla Y Arena	-	509,876	9,671	9,671	500,205	1.9	500,205	1.9
38100	Material De Defensa Y Seguridad	-	7,000	-	-	7,000	-	7,000	-
39100	Elementos de Limpieza y Aseo Personal	235,000	428,849	12,913	144,476	415,936	3.0	284,373	33.7
39200	Útiles de Escritorio, Oficina y Enseñanza	563,000	649,736	52,362	257,788	597,374	8.1	391,948	39.7
39300	Útiles y Materiales Eléctricos	70,000	344,369	126,729	130,533	217,640	36.8	213,836	37.9
39400	Utensilios de Cocina y Comedor	100,000	100,000	-	-	100,000	-	100,000	-
39600	Repuestos y Accesorios	2,633,867	2,392,818	904,852	1,278,172	1,487,966	37.8	1,114,646	53.4
<b>40000</b>	<b>BIENES CAPITALIZABLES</b>	<b>22,205,664</b>	<b>29,365,019</b>	<b>2,451,495</b>	<b>2,451,495</b>	<b>26,913,524</b>	<b>8.3</b>	<b>26,913,524</b>	<b>8.3</b>
42110	Muebles Varios de Oficina	2,942,000	2,503,063	-	-	2,503,063	-	2,503,063	-
42120	Equipos Varios de Oficina	361,978	388,478	100,136	100,136	288,342	25.8	288,342	25.8
42140	Electrodomésticos	150,000	148,987	48,987	48,987	100,000	32.9	100,000	32.9
42220	Maquinaria y Equipo de Producción Agropecuaria y Forestal	686,000	686,000	-	-	686,000	-	686,000	-
42270	Maquinaria y Equipo de Producción de Servicio (Agua, Luz, Teléfono etc)	-	-	-	-	-	-	-	-
42310	Equipo de Transporte Terrestre para Personas	1,000,000	3,645,135	-	-	3,645,135	-	3,645,135	-

**ANEXO N° 1.1**  
**SECRETARÍA DE FINANZAS**  
**ADMINISTRACIÓN PÚBLICA CENTRAL**  
**INSTITUCIÓN 140: SECRETARÍA DE ESTADO EN LOS DESPACHOS DE AGRICULTURA Y GANADERÍA (SAG)**  
**PRESUPUESTO DE EGRESOS POR OBJETO DETALLADO**  
**TERCER TRIMESTRE DE 2025**  
**FONDOS DEL TESORO NACIONAL**  
**(Cifras en Lempiras)**

Objeto	Descripción	Presupuesto Aprobado	Presupuesto Vigente	Ejecutado III Trimestre	Ejecutado Acumulado	Variación Trimestral		Variación Acumulada	
						Vigente / Ejecutado	% de Ejecución	Vigente / Acumulado	% de Ejecución
42510	Equipo de Comunicación	200,000	440,000	97,336	97,336	342,664	22.1	342,664	22.1
42520	Equipo de Señalamiento	45,000	-	-	-	-	-	-	-
42600	Equipos para Computación	1,935,000	1,935,000	73,461	73,461	1,861,539	3.8	1,861,539	3.8
42800	Herramientas Mayores	-	62,000	-	-	62,000	-	62,000	-
42900	Equipos para Electrificación (Medidores, Transformadores y Postes)	-	769,040	269,031	269,031	500,009	35.0	500,009	35.0
45100	Aplicaciones Informáticas	2,462,066	2,863,696	1,862,545	1,862,545	1,001,151	65.0	1,001,151	65.0
46200	Equipo de Seguridad (Policia)	16,000	16,000	-	-	16,000	-	16,000	-
47110	Construcciones y Mejoras de Bienes en Dominio Privado	-	4,000,000	-	-	4,000,000	-	4,000,000	-
47210	Construcciones y Mejoras de Bienes en Dominio Público	9,193,640	350,000	-	-	350,000	-	350,000	-
47220	Supervisión de Construcciones y Mejoras de Bienes en Dominio Público	3,213,980	11,557,620	-	-	11,557,620	-	11,557,620	-
<b>50000</b>	<b>TRANSFERENCIAS Y DONACIONES</b>	<b>3,455,483,325</b>	<b>3,459,197,819</b>	<b>327,919,587</b>	<b>2,974,950,535</b>	<b>3,131,278,232</b>	<b>9.5</b>	<b>484,247,284</b>	<b>86.0</b>
51230	Otras Asistencias Sociales	450,000,000	450,000,000	-	450,000,000	450,000,000	-	-	100.0
51310	Transferencias Corrientes A Instituciones Sin Fines De Lucro	8,046,722	6,848,097	-	3,000,000	6,848,097	-	3,848,097	43.8
52120	Transferencias Corrientes a Instituciones Descentralizadas	594,780,209	594,780,209	76,110,357	374,330,307	518,669,852	12.8	220,449,902	62.9
52140	Transferencias Corrientes a Universidades	626,893,536	626,893,536	213,918,526	480,484,861	412,975,010	34.1	146,408,675	76.6
52320	Subsidios a Empresas Financieras	4,065,908	4,065,908	-	-	4,065,908	-	4,065,908	-
53310	Transferencias a Organismos Internacionales - Cuotas Ordinarias	17,237,500	18,905,538	2,344,563	14,236,869	16,560,975	12.4	4,668,669	75.3
54110	Ayuda Social A Personas (Transferencia De Capital)	2,250,000	5,495,081	1,163,208	3,692,968	4,331,873	21.2	1,802,113	67.2
55120	Transferencias de Capital a Instituciones Descentralizadas	247,674,658	247,674,658	34,382,933	239,078,858	213,291,725	13.9	8,595,800	96.5
55140	Transferencias de Capital a Universidades	104,534,792	104,534,792	-	10,126,673	104,534,792	-	94,408,119	9.7
55150	Transferencias de Capital a Empresas Publicas Financieras	1,400,000,000	1,400,000,000	-	1,400,000,000	1,400,000,000	-	-	100.0
	<b>TOTAL</b>	<b>3,717,729,781</b>	<b>3,717,729,781</b>	<b>371,422,451</b>	<b>3,099,582,500</b>	<b>3,346,307,330</b>	<b>10.0</b>	<b>618,147,281</b>	<b>83.4</b>

**ANEXO N° 1.2**  
**SECRETARÍA DE FINANZAS**  
**ADMINISTRACIÓN PÚBLICA CENTRAL**  
**INSTITUCIÓN 140: SECRETARÍA DE ESTADO EN LOS DESPACHOS DE AGRICULTURA Y GANADERÍA (SAG)**  
**PRESUPUESTO DE EGRESOS POR OBJETO DETALLADO**  
**TERCER TRIMESTRE DE 2025**  
**FONDOS DE RECURSOS PROPIOS**  
**(Cifras en Lempiras)**

Objeto	Descripción	Presupuesto Aprobado	Presupuesto Vigente	Ejecutado III Trimestre	Ejecutado Acumulado	Variación Trimestral		Variación Acumulada	
						Vigente / Ejecutado	% de Ejecución	Vigente / Acumulado	% de Ejecución
<b>10000</b>	<b>SERVICIOS PERSONALES</b>	<b>17,574,933</b>	<b>17,785,857</b>	<b>3,848,727</b>	<b>8,556,813</b>	<b>13,937,130</b>	<b>21.6</b>	<b>9,229,044</b>	<b>48.1</b>
11100	Sueldos Básicos	5,424,000	5,575,200	1,322,100	3,715,640	4,253,100	23.7	1,859,560	66.6
11510	Decimotercer Mes	452,000	464,600	-	-	464,600	-	464,600	-
11520	Decimocuarto Mes	354,917	367,517	-	332,832	367,517	-	34,685	90.6
11600	Complementos	134,480	147,080	78,320	78,320	68,760	53.2	68,760	53.2
11710	Contribuciones al Instituto Nacional de Jubilaciones y	786,480	808,404	210,385	584,821	598,019	26.0	223,583	72.3
11750	Contribuciones para Seguro Social	97,702	97,702	21,711	59,978	75,991	22.2	37,724	61.4
12100	Sueldos Básicos	5,424,000	5,424,000	2,016,043	3,418,843	3,407,957	37.2	2,005,157	63.0
12410	Decimotercer Mes	452,000	406,329	72,986	72,986	333,343	18.0	333,343	18.0
12420	Decimocuarto Mes	452,000	406,330	27,612	144,038	378,718	6.8	262,292	35.4
12550	Contribuciones para Seguro Social	136,115	227,456	99,570	149,355	127,886	43.8	78,101	65.7
16200	Compensaciones	3,861,239	3,861,239	-	-	3,861,239	-	3,861,239	-
<b>20000</b>	<b>SERVICIOS NO PERSONALES</b>	<b>6,162,664</b>	<b>4,378,338</b>	<b>380,302</b>	<b>2,478,354</b>	<b>3,998,036</b>	<b>8.7</b>	<b>1,899,984</b>	<b>56.6</b>
21110	Suministro De Energía Eléctrica	554,400	554,400	102,373	157,595	452,027	18.5	396,805	28.4
21200	Agua	150,150	150,150	-	-	150,150	-	150,150	-
21410	Correo Postal	50,000	50,000	-	-	50,000	-	50,000	-
23200	Mantenimiento y Reparación de Equipos y Medios de Transporte	894,514	851,549	-	-	851,549	-	851,549	-
23350	Mantenimiento y Reparación de Equipo para Computación	60,000	-	-	-	-	-	-	-
23360	Mantenimiento y Reparación de Equipo de Oficina y Muebles	60,000	25,000	-	-	25,000	-	25,000	-
23500	Limpieza, Aseo y Fumigación	75,000	109,890	109,890	109,890	-	-	-	-
25300	Servicio de Imprenta, Publicaciones y Reproducciones	508,600	508,600	-	407,215	508,600	-	101,385	80.1
25400	Primas y Gastos de Seguro	300,000	300,000	-	-	300,000	-	300,000	-
26110	Pasajes Nacionales	100,000	100,000	15,898	75,135	84,102	15.9	24,865	75.1
26210	Viáticos Nacionales	410,000	339,076	152,141	338,846	186,935	44.9	230	99.9
27500	Gastos Judiciales	-	1,389,673	-	1,389,673	1,389,673	-	-	100.0
<b>30000</b>	<b>MATERIALES Y SUMINISTROS</b>	<b>2,320,911</b>	<b>2,395,045</b>	<b>352,289</b>	<b>1,381,780</b>	<b>2,042,756</b>	<b>14.7</b>	<b>1,013,265</b>	<b>57.7</b>
31110	Productos Alimenticios Y Bebidas	150,000	181,414	89,700	89,700	91,714	49.4	91,714	49.4
31200	Alimentos para Animales	500,000	515,000	-	279,000	515,000	-	236,000	54.2
32310	Prendas de Vestir	80,000	-	-	-	-	-	-	-
33100	Productos De Papel Y Cartón	52,200	52,200	-	51,865	52,200	-	335	99.4
33300	Productos de Artes Gráficas	37,434	189,127	-	34,788	189,127	-	154,340	18.4
34400	Llantas y Cámaras de Aire	200,000	200,000	145,073	145,073	54,927	72.5	54,927	72.5
35100	Productos Químicos	104,172	78,566	55,290	55,290	23,276	70.4	23,276	70.4
35210	Productos Farmacéuticos y Medicinales Varios	129,280	129,280	-	129,240	129,280	-	40	100.0
35610	Gasolina	150,000	150,000	-	98,899	150,000	-	51,101	65.9
35620	Diesel	430,000	430,000	-	204,701	430,000	-	225,299	47.6
35800	Productos de Material Plástico	104,400	22,009	-	15,882	22,009	-	6,128	72.2
39100	Elementos de Limpieza y Aseo Personal	50,000	149,024	-	17,558	149,024	-	131,466	11.8
39200	Útiles de Escritorio, Oficina y Enseñanza	43,960	48,960	-	43,875	48,960	-	5,085	89.6
39600	Repuestos y Accesorios	289,465	249,465	62,227	215,910	187,239	24.9	33,555	86.5
<b>40000</b>	<b>BIENES CAPITALIZABLES</b>	<b>3,662,589</b>	<b>5,272,916</b>	<b>-</b>	<b>-</b>	<b>5,272,916</b>	<b>0.0</b>	<b>5,272,916</b>	<b>0.0</b>
42110	Muebles Varios de Oficina	50,000	300,000	-	-	300,000	-	300,000	-
42120	Equipos Varios de Oficina	100,000	100,000	-	-	100,000	-	100,000	-
42140	Electrodomésticos	25,000	181,105	-	-	181,105	-	181,105	-

**ANEXO N° 1.2**  
**SECRETARÍA DE FINANZAS**  
**ADMINISTRACIÓN PÚBLICA CENTRAL**  
**INSTITUCIÓN 140: SECRETARÍA DE ESTADO EN LOS DESPACHOS DE AGRICULTURA Y GANADERÍA (SAG)**  
**PRESUPUESTO DE EGRESOS POR OBJETO DETALLADO**  
**TERCER TRIMESTRE DE 2025**  
**FONDOS DE RECURSOS PROPIOS**  
**(Cifras en Lempiras)**

Objeto	Descripción	Presupuesto Aprobado	Presupuesto Vigente	Ejecutado III Trimestre	Ejecutado Acumulado	Variación Trimestral		Variación Acumulada	
						Vigente / Ejecutado	% de Ejecución	Vigente / Acumulado	% de Ejecución
42270	Maquinaria y Equipo de Producción de Servicio (Agua, Luz, Teléfono etc)	207,589	217,000	-	-	217,000	-	217,000	-
42310	Equipo de Transporte Terrestre para Personas	1,700,000	-	-	-	-	-	-	-
42330	Embarcaciones Marítimas	750,000	350,916	-	-	350,916	-	350,916	-
42510	Equipo de Comunicación	40,000	40,000	-	-	40,000	-	40,000	-
42520	Equipo de Señalamiento	40,000	32,085	-	-	32,085	-	32,085	-
42600	Equipos para Computación	50,000	251,810	-	-	251,810	-	251,810	-
42800	Herramientas Mayores	-	100,000	-	-	100,000	-	100,000	-
45100	Aplicaciones Informáticas	700,000	700,000	-	-	700,000	-	700,000	-
47110	Construcciones y Mejoras de Bienes en Dominio Privado	-	3,000,000	-	-	3,000,000	-	3,000,000	-
50000	<b>TRANSFERENCIAS Y DONACIONES</b>	-	<b>8,827,911</b>	-	-	<b>8,827,911</b>	<b>0.0</b>	<b>8,827,911</b>	<b>0.0</b>
54110	Ayuda Social A Personas (Transferencia De Capital)	-	8,827,911	-	-	8,827,911	-	8,827,911	-
<b>TOTAL</b>		<b>29,721,097</b>	<b>38,660,067</b>	<b>4,581,318</b>	<b>12,416,946</b>	<b>34,078,749</b>	<b>11.9</b>	<b>26,243,121</b>	<b>32.1</b>

**ANEXO N° 1.3**  
**SECRETARÍA DE FINANZAS**  
**ADMINISTRACIÓN PÚBLICA CENTRAL**  
**INSTITUCIÓN 140: SECRETARÍA DE ESTADO EN LOS DESPACHOS DE AGRICULTURA Y GANADERÍA (SAG)**  
**PRESUPUESTO DE EGRESOS POR OBJETO DETALLADO**  
**TERCER TRIMESTRE DE 2025**  
**FONDOS EXTERNOS**  
**(Cifras en Lempiras)**

Objeto	Descripción	Presupuesto Aprobado	Presupuesto Vigente	Ejecutado III Trimestre	Ejecutado Acumulado	Variación Trimestral		Variación Acumulada	
						Vigente / Ejecutado	% de Ejecución	Vigente / Acumulado	% de Ejecución
<b>20000</b>	<b>SERVICIOS NO PERSONALES</b>	<b>575,108,322</b>	<b>600,528,964</b>	<b>62,233,733</b>	<b>222,930,843</b>	<b>538,295,231</b>	<b>10.4</b>	<b>377,598,121</b>	<b>37.1</b>
21110	Suministro De Energía EléCtrica	1,585,750	2,550,750	408,767	906,664	2,141,983	16.0	1,644,086	35.5
21200	Agua	528,000	551,045	11,857	69,381	539,188	2.2	481,664	12.6
21420	Telefonía Fija	365,300	330,300	-	1,043	330,300	-	329,257	-
22100	Alquiler de Edificios, Viviendas y Locales	6,540,000	10,915,300	2,943,131	6,905,570	7,972,169	27.0	4,009,730	63.3
22220	Alquiler de Equipos de Transporte, Tracción y Elevación	50,000	-	-	-	-	-	-	-
22260	Alquiler de Equipo de Oficina y Muebles	620,000	40,000	-	-	40,000	-	40,000	-
22300	Alquiler de Tierras y Terrenos	501,000	451,000	104,855	310,550	346,145	23.2	140,450	68.9
22900	Otros Alquileres	270,000	40,000	-	-	40,000	-	40,000	-
23100	Mantenimiento y Reparación de Edificios y Locales	728,000	799,000	4,136	4,136	794,865	0.5	794,865	0.5
23200	Mantenimiento y Reparación de Equipos y Medios de Transporte	2,716,400	4,650,000	910,833	2,063,479	3,739,167	19.6	2,586,521	44.4
23350	Mantenimiento y Reparación de Equipo para Computación	500,000	486,500	250	3,125	486,250	0.1	483,375	0.6
23370	Mantenimiento y Reparación de Equipos de Comunicación	320,000	130,000	-	-	130,000	-	130,000	-
23390	Mantenimiento y Reparación de Otros Equipos	35,000	35,000	6,325	24,650	28,675	18.1	10,350	70.4
23500	Limpieza, Aseo y Fumigación	1,525,540	1,573,750	302,206	834,416	1,271,544	19.2	739,334	53.0
24200	Estudios, Investigaciones y Análisis de Factibilidad	247,218,720	122,304,227	10,517,900	39,231,921	111,786,327	8.6	83,072,306	32.1
24300	Servicios Jurídicos	4,990,000	5,400,447	563,343	1,885,587	4,837,104	10.4	3,514,860	34.9
24400	Servicios de Contabilidad y Auditoría	13,530,220	14,565,294	1,846,926	6,551,426	-	-	-	-
24500	Servicios de Capacitación	75,866,418	211,675,852	4,298,778	55,264,142	207,377,074	2.0	156,411,710	26.1
24600	Servicios de Informática y Sistemas Computarizados	4,306,222	5,510,200	870,879	2,207,738	4,639,321	15.8	3,302,462	40.1
24710	Servicios De Consultoría De Gestión Administrativa Y Financiera	122,553,999	167,533,486	33,077,423	89,707,085	134,456,063	19.7	77,826,401	53.5
24720	Servicios de Consultoría de Monitoreo y Evaluación	8,456,874	11,761,622	1,506,905	4,820,747	10,254,717	12.8	6,940,876	41.0
25100	Servicio de Transporte	700,000	917,000	212,888	336,149	704,112	23.2	580,851	36.7
25300	Servicio de Imprenta, Publicaciones y Reproducciones	51,086,948	3,907,733	203,853	497,487	3,703,880	5.2	3,410,246	12.7
25400	Primas y Gastos de Seguro	3,300,000	2,445,276	5,526	943,753	2,439,750	0.2	1,501,523	38.6
25500	Comisiones y Gastos Bancarios	10,000	5,000	-	-	5,000	-	5,000	-
25600	Publicidad y Propaganda	300,000	150,000	-	8,395	150,000	-	141,605	5.6
25700	Servicio de Internet	1,278,500	1,774,000	243,065	569,571	1,530,935	-	1,204,429	32.1
25900	Otros Servicios Comerciales y Financieros	20,000	20,000	-	-	20,000	-	20,000	-
26110	Pasajes Nacionales	1,460,000	1,133,000	83,223	191,994	1,049,777	7.3	941,006	16.9
26120	Pasajes al Exterior	2,224,000	2,678,190	256,680	703,140	2,421,510	9.6	1,975,050	26.3
26210	Viáticos Nacionales	5,273,442	7,481,441	1,816,953	4,122,079	5,664,488	24.3	3,359,362	55.1
26220	Viáticos al Exterior	3,296,480	4,773,142	551,877	1,436,482	4,221,265	11.6	3,336,660	30.1
27210	Tasas	764,600	716,000	25,966	136,975	690,034	3.6	579,025	19.1
29100	Ceremonial y Protocolo	8,877,070	10,703,820	683,189	2,068,287	10,020,631	6.4	8,635,533	19.3
29200	Servicios de Vigilancia	2,929,839	2,240,589	769,000	1,117,000	1,471,589	34.3	1,123,589	49.9
<b>30000</b>	<b>MATERIALES Y SUMINISTROS</b>	<b>18,314,005</b>	<b>17,322,497</b>	<b>603,815</b>	<b>3,682,513</b>	<b>16,718,682</b>	<b>3.5</b>	<b>13,639,984</b>	<b>21.3</b>
31110	Productos Alimenticios Y Bebidas	1,324,779	2,648,779	145,067	732,571	2,503,712	5.5	1,916,208	27.7
31410	Productos Agrícolas	-	753,391	-	-	-	-	-	-
32200	Confecciones Textiles	280,000	358,880	-	147,200	358,880	-	211,680	41.0
32310	Prendas de Vestir	150,000	1,810,000	-	1,225,719	1,810,000	-	584,281	67.7
33100	Productos De Papel Y Cartón	630,250	530,250	802	7,903	-	-	-	-
33300	Productos de Artes Gráficas	805,000	1,842,500	-	37,088	1,842,500	-	1,805,413	2.0
33700	Especies Timbradas y Valores	50,000	10,000	-	-	10,000	-	10,000	-

**ANEXO N° 1.3**  
**SECRETARÍA DE FINANZAS**  
**ADMINISTRACIÓN PÚBLICA CENTRAL**  
**INSTITUCIÓN 140: SECRETARÍA DE ESTADO EN LOS DESPACHOS DE AGRICULTURA Y GANADERÍA (SAG)**  
**PRESUPUESTO DE EGRESOS POR OBJETO DETALLADO**  
**TERCER TRIMESTRE DE 2025**  
**FONDOS EXTERNOS**  
**(Cifras en Lempiras)**

Objeto	Descripción	Presupuesto Aprobado	Presupuesto Vigente	Ejecutado III Trimestre	Ejecutado Acumulado	Variación Trimestral		Variación Acumulada	
						Vigente / Ejecutado	% de Ejecución	Vigente / Acumulado	% de Ejecución
34400	Llantas y Cámaras de Aire	853,000	550,000	-	136,540	-	-	-	-
35100	Productos Químicos	250,000	250,000	-	-	250,000	-	250,000	-
35400	Insecticidas, Fumigantes y Otros	50,000	-	-	-	-	-	-	-
35610	Gasolina	105,939	152,600	-	-	152,600	-	152,600	-
35620	Diesel	9,408,527	2,889,000	445,393	907,264	2,443,607	15.4	1,981,736	31.4
35800	Productos de Material Plástico	230,000	275,000	-	52	-	-	-	-
36400	Herramientas Menores	145,000	217,655	-	-	-	-	-	-
36930	Elementos de Ferrería	10,000	26,800	210	210	26,590	0.8	26,590	0.8
38100	Material De Defensa Y Seguridad	135,000	5,000	-	-	-	-	-	-
39100	Elementos de Limpieza y Aseo Personal	825,000	435,800	1,847	30,736	433,953	-	405,064	-
39200	Útiles de Escritorio, Oficina y Enseñanza	1,240,838	1,210,626	6,597	150,496	1,204,029	0.5	1,060,130	12.4
39300	Útiles y Materiales Eléctricos	320,000	86,620	-	869	-	-	-	-
39400	Utensilios de Cocina y Comedor	18,572	225,000	750	78,325	224,250	0.3	146,675	34.8
39600	Repuestos y Accesorios	1,482,100	3,044,596	3,149	227,541	-	-	-	-
<b>40000</b>	<b>BIENES CAPITALIZABLES</b>	<b>1,481,868,209</b>	<b>499,901,001</b>	<b>57,477,100</b>	<b>84,078,357</b>	<b>442,423,901</b>	<b>11.5</b>	<b>415,822,644</b>	<b>16.8</b>
41240	Instalaciones Varias	-	750,000	-	-	750,000	-	750,000	-
42110	Muebles Varios de Oficina	5,850,000	4,709,600	-	383,652	4,709,600	-	4,325,948	8.1
42120	Equipos Varios de Oficina	6,355,441	5,670,441	74,855	372,636	5,595,586	1.3	5,297,805	6.6
42130	Muebles para Alojamiento Colectivo	-	1,324,000	-	-	1,324,000	-	1,324,000	-
42220	Maquinaria y Equipo de Producción Agropecuaria y Forestal	1,102,739,580	192,667,317	-	-	192,667,317	-	192,667,317	-
42310	Equipo de Transporte Terrestre para Personas	8,000,000	19,740,000	-	9,931,037	19,740,000	-	9,808,963	-
42330	Embarcaciones Marítimas	-	2,975,000	-	-	2,975,000	-	2,975,000	-
42340	Equipo de Elevación y Tracción	39,071,250	39,071,250	39,071,250	39,071,250	-	-	-	-
42430	Equipo de Laboratorio no Médico	-	9,940,000	-	-	9,940,000	-	9,940,000	-
42510	Equipo de Comunicación	6,650,000	10,300,000	274,987	1,211,704	10,025,013	2.7	9,088,296	11.8
42520	Equipo de Señalamiento	7,650,000	7,420,437	6,312,357	6,557,997	1,108,080	85.1	862,440	88.4
42600	Equipos para Computación	34,858,897	44,112,000	363,630	3,216,278	43,748,370	0.8	40,895,722	7.3
42800	Herramientas Mayores	-	360,000	-	-	360,000	-	360,000	-
42900	Equipos para Electrificación (Medidores, Transformadores y Postes)	-	1,200,000	-	-	1,200,000	-	1,200,000	-
45100	Aplicaciones Informáticas	10,781,769	26,888,457	2,184,828	13,689,021	24,703,629	8.1	13,199,436	50.9
47120	Supervisión de Construcciones y Mejoras de Bienes en Dominio Privado	23,706,000	-	-	-	-	-	-	-
47210	Construcciones y Mejoras de Bienes en Dominio Público	212,640,214	123,131,659	8,663,527	9,113,117	114,468,132	7.0	114,018,542	-
47220	Supervisión de Construcciones y Mejoras de Bienes en Dominio Público	23,565,058	9,640,840	531,665	531,665	9,109,175	5.5	9,109,175	-
<b>50000</b>	<b>TRANSFERENCIAS Y DONACIONES</b>	<b>1,191,233,764</b>	<b>1,584,577,972</b>	<b>261,140,846</b>	<b>330,448,000</b>	<b>1,323,437,126</b>	<b>16.5</b>	<b>1,254,129,972</b>	<b>20.9</b>
52160	Transferencias Corrientes a Empresas Publicas Financieras	-	104,000,000	-	91,782,950	-	-	-	-
54110	Ayuda Social A Personas (Transferencia De Capital)	139,220,161	541,268,342	169,357,896	238,665,050	-	-	-	-
54200	Transferencias a Asociaciones Civiles sin Fines de Lucro	52,013,603	30,000,000	-	-	-	-	-	-
55150	Transferencias de Capital a Empresas Publicas Financieras	1,000,000,000	909,309,630	-	-	-	-	-	-
<b>TOTAL</b>		<b>3,266,524,300</b>	<b>2,702,330,434</b>	<b>381,455,493</b>	<b>641,139,713</b>	<b>2,320,874,941</b>	<b>14.1</b>	<b>2,061,190,721</b>	<b>23.7</b>

**ANEXO N° 2**  
**SECRETARÍA DE FINANZAS**  
**ADMINISTRACIÓN PÚBLICA CENTRAL**  
**INSTITUCIÓN 140: SECRETARÍA DE ESTADO EN LOS DESPACHOS DE AGRICULTURA Y GANADERÍA (SAG)**  
**PRESUPUESTO DE EGRESOS POR PROGRAMA Y GRUPO DE GASTO**  
**TERCER TRIMESTRE DE 2025**  
**TOTAL FONDOS**  
**(Cifras en Lempiras)**

Programa	Grupo	Descripción	Presupuesto Aprobado	Presupuesto Vigente	Ejecutado II Trimestre	Ejecutado Acumulado	Variación Trimestral		Variación Acumulada	
							Vigente / Ejecutado	% de Ejecución	Vigente / Acumulado	% de Ejecución
1		ACTIVIDADES CENTRALES	1,284,006,766	325,599,895	25,458,664	78,937,076	300,141,231	7.8	246,662,819	24.2
	10000	SERVICIOS PERSONALES	111,773,308	111,246,392	21,937,977	67,313,712	89,308,415	19.7	43,932,680	60.5
	20000	SERVICIOS NO PERSONALES	65,598,812	10,842,486	1,866,997	4,104,566	8,975,489	17.2	6,737,920	37.9
	30000	MATERIALES Y SUMINISTROS	5,425,066	6,307,994	1,323,825	4,659,173	4,984,169	21.0	1,648,821	73.9
	40000	BIENES CAPITALIZABLES	1,101,209,580	194,652,361	318,018	318,018	194,334,343	0.2	194,334,343	0.2
	50000	TRANSFERENCIAS Y DONACIONES	-	2,550,662	11,848	2,541,608	2,538,814	0.5	9,054	99.6
11		PROGRAMA NACIONAL DE FOMENTO A LA AGRICULTURA IRRIGADA (PRONAGRI)	104,586,213	89,661,815	11,611,557	21,098,026	78,050,258	13.0	68,563,789	23.5
	10000	SERVICIOS PERSONALES	14,977,202	15,667,845	3,051,085	9,134,016	12,616,760	19.5	6,533,829	58.3
	20000	SERVICIOS NO PERSONALES	19,185,513	12,975,907	1,316,554	3,855,501	11,659,353	10.1	9,120,406	29.7
	30000	MATERIALES Y SUMINISTROS	6,204,977	5,934,816	136,337	1,000,929	5,798,479	2.3	4,933,887	16.9
	40000	BIENES CAPITALIZABLES	64,218,521	55,083,247	7,107,581	7,107,581	47,975,666	12.9	47,975,666	12.9
13		PROGRAMA NACIONAL DE DESARROLLO PESQUERO Y ACUICOLA (PROPESCA)	65,826,507	75,124,763	11,139,817	33,167,009	63,984,946	14.8	41,957,754	44.1
	10000	SERVICIOS PERSONALES	50,141,228	50,764,312	10,112,366	27,914,766	40,651,946	19.9	22,849,546	55.0
	20000	SERVICIOS NO PERSONALES	8,290,407	5,808,046	394,219	2,441,416	5,413,827	6.8	3,366,630	42.0
	30000	MATERIALES Y SUMINISTROS	2,533,658	2,500,349	386,617	1,566,107	2,113,732	15.5	934,242	62.6
	40000	BIENES CAPITALIZABLES	3,662,589	5,272,916	-	-	5,272,916	-	5,272,916	-
	50000	TRANSFERENCIAS Y DONACIONES	1,198,625	10,779,140	246,615	1,244,721	10,532,525	2.3	9,534,419	11.5
15		PROGRAMA DE DESARROLLO AGROALIMENTARIO (PRONAGRO)	25,816,618	25,948,054	2,894,180	15,788,976	23,053,874	11.2	10,159,078	60.8
	10000	SERVICIOS PERSONALES	2,316,648	2,340,084	395,509	970,780	1,944,575	16.9	1,369,304	41.5
	20000	SERVICIOS NO PERSONALES	3,327,634	2,877,338	453,851	662,878	2,423,487	15.8	2,214,460	23.0
	30000	MATERIALES Y SUMINISTROS	904,950	1,144,183	239,493	778,748	904,690	20.9	365,435	68.1
	40000	BIENES CAPITALIZABLES	500,000	711,063	-	-	711,063	-	711,063	-
	50000	TRANSFERENCIAS Y DONACIONES	18,767,386	18,875,386	1,805,327	13,376,569	17,070,059	9.6	5,498,817	70.9
17		PROGRAMA SISTEMA DE INFORMACIÓN DEL SECTOR AGROALIMENTARIO (SISAGRO)	23,967,499	21,088,118	3,554,927	5,440,586	17,533,191	16.9	15,647,532	25.8
	10000	SERVICIOS PERSONALES	1,359,910	1,406,782	316,738	833,439	1,090,044	22.5	573,343	59.2
	20000	SERVICIOS NO PERSONALES	14,509,602	7,593,618	803,372	1,886,289	6,790,246	10.6	5,707,329	24.8
	30000	MATERIALES Y SUMINISTROS	875,232	1,541,833	374,800	660,840	1,167,033	24.3	880,993	42.9
	40000	BIENES CAPITALIZABLES	4,292,044	7,615,174	2,060,017	2,060,017	5,555,157	27.1	5,555,157	27.1
	50000	TRANSFERENCIAS Y DONACIONES	2,930,711	2,930,711	-	-	2,930,711	-	2,930,711	-

**ANEXO N° 2**  
**SECRETARÍA DE FINANZAS**  
**ADMINISTRACIÓN PÚBLICA CENTRAL**  
**INSTITUCIÓN 140: SECRETARÍA DE ESTADO EN LOS DESPACHOS DE AGRICULTURA Y GANADERÍA (SAG)**  
**PRESUPUESTO DE EGRESOS POR PROGRAMA Y GRUPO DE GASTO**  
**TERCER TRIMESTRE DE 2025**  
**TOTAL FONDOS**  
**(Cifras en Lempiras)**

Programa	Grupo	Descripción	Presupuesto Aprobado	Presupuesto Vigente	Ejecutado II Trimestre	Ejecutado Acumulado	Variación Trimestral		Variación Acumulada	
							Vigente / Ejecutado	% de Ejecución	Vigente / Acumulado	% de Ejecución
22		PROGRAMA COMPETITIVIDAD RURAL	686,405,436	1,275,393,791	314,370,884	497,023,469	961,022,907	24.6	778,370,322	39.0
	10000	SERVICIOS PERSONALES	1,550,000	1,550,000	63,000	208,500	1,487,000	4.1	1,341,500	13.5
	20000	SERVICIOS NO PERSONALES	393,728,404	454,186,255	45,597,580	151,887,339	408,588,675	10.0	302,298,916	33.4
	30000	MATERIALES Y SUMINISTROS	16,782,487	15,471,923	1,000,773	3,001,304	14,471,150	6.5	12,470,619	19.4
	40000	BIENES CAPITALIZABLES	102,874,384	147,959,775	4,793,629	30,353,205	143,166,146	3.2	117,606,570	20.5
	50000	TRANSFERENCIAS Y DONACIONES	171,470,161	656,225,838	262,915,901	311,573,121	393,309,937	40.1	344,652,717	47.5
23		PROGRAMA DE SEGURIDAD ALIMENTARIA Y NUTRICIONAL (AGROSAN)	2,823,403,433	2,758,645,113	1,051,517,418	2,585,163,319	1,707,127,695	38.1	173,481,794	93.7
	10000	SERVICIOS PERSONALES	11,970,434	11,699,830	2,093,181	6,493,926	9,606,649	17.9	5,205,904	55.5
	20000	SERVICIOS NO PERSONALES	123,760,994	145,007,596	16,441,856	70,333,421	128,565,740	11.3	74,674,175	48.5
	30000	MATERIALES Y SUMINISTROS	4,305,161	4,710,055	164,104	1,503,123	4,545,951	3.5	3,206,932	31.9
	40000	BIENES CAPITALIZABLES	230,979,344	123,244,400	45,649,350	46,691,032	77,595,050	37.0	76,553,368	37.9
	50000	TRANSFERENCIAS Y DONACIONES	2,452,387,500	2,473,983,232	987,168,926	2,460,141,817	1,486,814,306	39.9	13,841,415	99.4
99		TRANSFERENCIAS	3,999,962,706	3,887,258,733	324,411,816	2,504,020,699	3,562,846,917	8.3	1,383,238,034	64.4
	50000	TRANSFERENCIAS Y DONACIONES	3,999,962,706	3,887,258,733	324,411,816	2,504,020,699	3,562,846,917	8.3	1,383,238,034	64.4
		TOTAL	9,013,975,178	8,458,720,282	1,744,959,262	5,740,639,160	6,713,761,020	20.6	2,718,081,122	67.9

**ANEXO N° 3**  
**SECRETARÍA DE FINANZAS**  
**ADMINISTRACIÓN PÚBLICA CENTRAL**  
**INSTITUCIÓN 140: SECRETARÍA DE ESTADO EN LOS DESPACHOS DE AGRICULTURA Y GANADERÍA (SAG)**  
**MODIFICACIONES PRESUPUESTARIAS**  
**TERCER TRIMESTRE DE 2025**  
**(Cifras en Lempiras)**

No.	Descripción de Modificación	Aumentos			Disminuciones			Monto			Numero de Documento FMP - 05	Justificación	
		Nacionales	Externos	Total	Nacionales	Externos	Totales	Nacionales	Externos	Total			
105	Ampliación por incorporación de recursos propios	7,468,343.00		7,468,343.00	-		-	7,468,343.00		7,468,343.00	84	SEGUN OFICIO GA-358-2025 DE FECHA 10 DE JULIO 2025 SE SOLICITA INCORPORACION PRESUPUESTARIA EN EL OBJETO 54110 AYUDA SOCIAL A PERSONAS DICHA SOLICITUD RESPONDE A LA NECESIDAD DE CUMPLIR CON LOS COMPROMISOS ADQUIRIDOS EN EL EJERCICIO FISCAL DEL AÑO 2025	
105	Ampliación por incorporación de recursos propios	1,470,627.00		1,470,627.00	-		-	1,470,627.00		1,470,627.00	92	se solicita incorporación Presupuestaria de ingresos propios segun Memorando GA-451-2025 de fecha 14 de agosto 2025	
126	Creación de espacio presupuestario		260,321,001.00	260,321,001.00			-		260,321,001.00	260,321,001.00	110	La Secretaría de Estado en los Despachos de Agricultura y Ganadería (SAG) solicita modificación presupuestaria se efectúa en asignaciones que forman parte de la Estrategia de Reducción de la Pobreza (ERP), orientada a disminuir el espacio presupuestario aprobado por el Congreso Nacional para el Ejercicio Fiscal 2025 en el Programa 99 Transferencias, que permita la creación de espacio presupuestario dentro del Organismo Financiador 172 ; Banco Centroamericano de Integración Económica mismos fondos dentro de la transferencia que la SAG le realiza al Banco Nacional de Desarrollo Agrícola (BANADESA) transferencia que es destinada para otorgar préstamos a través de imputación del Grupo del Gasto activos financieros y fortalecimiento institucional de BANADESA	
127	Creación de espacio presupuestario con proyecto		93,703,324.00	93,703,324.00			-		93,703,324.00	93,703,324.00	53	Vista la solicitud presentada por la Secretaría de Estado en los Despachos de Agricultura y Ganadería (SAG) mediante Oficio-SAG-735-2025 de fecha 24 de junio de 2025 de modificación presupuestaria, la cual se efectúa en asignaciones que forman parte de la Estrategia de Reducción de la Pobreza (ERP), orientada a disminuir el espacio presupuestario aprobado por el Congreso Nacional para el Ejercicio Fiscal 2025 en el programa 23 - Programa de Seguridad Alimentaria y Nutricional (AGROSAN), que permita la creación de espacio presupuestario para el programa 22 denominado Programa Competitividad Rural, en el objeto del gasto: 54110 - Ayuda Social A Personas (Transferencia De Capital), recursos solicitados por la Unidad Administradora de Proyectos de la Secretaría de Estado en los Despachos de Agricultura y Ganadería (SAG) con el objetivo de cumplir exitosamente con las obligaciones contraídas con el proyecto 14 - Proyecto Integral De Desarrollo Rural y Productividad (Pro-Occidente), como ser los pagos de la firma implementadora del proyecto ACDI VOCA en el marco del Convenio 4940/BL-HO.	
127	Creación de espacio presupuestario con proyecto		98,345,200.00	98,345,200.00			-		98,345,200.00	98,345,200.00	64	.	
212	Disminución de espacio presupuestario		-	-		45,000,000.00	45,000,000.00		-	45,000,000.00	45,000,000.00	47	Artículos 35, 237 y 242 DL 4-2025 La DGP a través de la Unidad de Análisis y Control de la Gestión Financiera, considerando que el BCH, realizó un depósito a la cuenta de la TGR No. 11101010006181 TGR-Cuenta Única en Moneda Nacional, por L4,372,467,411.55 de los cuales se encuentran consignados en el Presupuesto General de Ingresos y Egresos de la República, Ejercicio Fiscal 2025 L3,000,000,000.00, en concepto de excedentes operativos generados por el (BCH) correspondientes a la gestión 2024. Esta operación se efectúa de conformidad con lo establecido en el artículo 5 de la Ley del BCH (DL No. 53) y su reforma mediante el DL No. 111-2004. El segundo párrafo de dicha ley establece que el Directorio del BCH acordará la distribución del excedente neto, luego de realizar las reservas pertinentes para asegurar la solidez del patrimonio de la institución, debiendo transferir a la TGR el excedente neto percibido en efectivo dentro de los 60 días siguientes al cierre de cada ejercicio. Este valor está registrado financieramente con fuente 14 Donaciones Internas, en el rubro de ingresos 22501 Transferencias de Capital de instituciones Públicas Financieras. Dicha transferencia deberá ser incorporada al Presupuesto General de Ingresos y Egresos de la República 2025, siguiendo los mecanismos establecidos en los artículos 41 del DL 83-2004; 35 y 237 del Decreto Legislativo 4-2025. Recursos que serán utilizados para sufragar necesidades presupuestarias y financieras de diversa índole, programas y proyectos prioritarios del Gobierno de la República y

ANEXO N° 3  
SECRETARÍA DE FINANZAS  
ADMINISTRACIÓN PÚBLICA CENTRAL  
INSTITUCIÓN 140: SECRETARÍA DE ESTADO EN LOS DESPACHOS DE AGRICULTURA Y GANADERÍA (SAG)  
MODIFICACIONES PRESUPUESTARIAS  
TERCER TRIMESTRE DE 2025  
(Cifras en Lempiras)

No.	Descripción de Modificación	Aumentos			Disminuciones		Monto		Numero de Documento	Justificación		
212	Disminución de espacio presupuestario	-	-		10,276,683.00	10,276,683.00	-	10,276,683.00	-	10,276,683.00	58	<p>Artículos 35, 237 y 242 DL 4-2025</p> <p>La DGP a través de la Unidad de Análisis y Control de la Gestión Financiera, considerando que el BCH, realizó un depósito a la cuenta de la TGR No. 1101010006181 TGR- Cuenta Única en Moneda Nacional, por L4,372,467,411.55 de los cuales se encuentran consignados en el Presupuesto General de Ingresos y Egresos de la República, Ejercicio Fiscal 2025 L3,000,000,000.00, en concepto de excedentes operativos generados por el Banco Central de Honduras (BCH) correspondientes a la gestión 2024. Esta operación se efectúa de conformidad con lo establecido en el artículo 5 de la Ley del BCH (DL No. 53) y su reforma mediante el DL No. 111-2004. Este valor está registrado financieramente con fuente 14-Donaciones internas, en el rubro de ingresos 22501: Transferencias de Capital de Instituciones Públicas Financieras. Dicha transferencia deberá ser incorporada al Presupuesto General de Ingresos y Egresos de la República para el año 2025, siguiendo los mecanismos establecidos en los artículos 41 del DL No.83-2004; 35 y 237 del Decreto Legislativo No. 4-2025. Recursos que serán utilizados para sufragar necesidades presupuestarias y financieras de diversa índole, programas y proyectos prioritarios del Gobierno de la República y situaciones emergentes no previstas. Se realiza la presente modificación presupuestaria conforme a lo establecido en los artículos 1, 2, 3, 35, 51, 93, 94, 102, 104, 138, Nota Técnica No. 0024-2025</p>
212	Disminución de espacio presupuestario	-	-		90,690,370.00	90,690,370.00	-	90,690,370.00	-	90,690,370.00	93	<p>Con base a la Nota Técnica N° 0024-2025 emitida por el Comité de Incorporaciones Presupuestarias de la Secretaría de Estado en el Despacho de Finanzas de Fondos Externos, recursos identificados en la Institución 140 Secretaría de Estado en los Despachos de Agricultura y Ganadería (SAG) en asignaciones presupuestarias que no serán ejecutadas en el presente Ejercicio Fiscal por L90,690,370.00 de acuerdo con la reprogramación del POA y a la Proyección de Ejecución del 2025 y cedidos por la Secretaría de Estado en los Despachos de Agricultura y Ganadería (SAG) con beneficiario de transferencia 903 - Banco Nacional de Desarrollo Agrícola (BANADESA) La Secretaría de Estado en el Despacho de Finanzas considera procedente la autorización del Documento de Modificación Presupuestaria FMP-05 N°00093 de fecha 27 de agosto de 2025, en el Sistema de Administración Financiera Integrada (SIAFI II), con base a Nota Técnica No.0024-2025 y lo establecido en el artículo 239 del Decreto Legislativo N° 4-2025 contenido de las Disposiciones Generales del Presupuesto 2025.</p> <p>La Dirección General de Presupuesto en coordinación con la Dirección General de Inversiones Públicas, Dirección General de Política Macro Fiscal y Dirección General de Crédito Público realizó la revisión y análisis de los documentos que respaldan la solicitud, base legal y disponibilidad presupuestaria, siendo el Nota Técnica No.25-2025</p>
212	Disminución de espacio presupuestario	-	-		22,013,603.00	22,013,603.00	-	22,013,603.00	-	22,013,603.00	95	<p>Con base a la Nota Técnica N° 0025-2025 emitida por el Comité de Incorporaciones Presupuestarias de la Secretaría de Estado en el Despacho de Finanzas de Fondos Externos, recursos identificados en la Institución 140 Secretaría de Estado en los Despachos de Agricultura y Ganadería (SAG) en asignaciones presupuestarias consignadas que no serán ejecutadas en el presente Ejercicio Fiscal, de acuerdo con la reprogramación del POA y a la Proyección de Ejecución del 2025.</p> <p>La Secretaría de Estado en el Despacho Finanzas considera procedente la autorización del Documento de Modificación Presupuestaria FMP-05 N°00095 de fecha 29 de agosto de 2025, en el Sistema de Administración Financiera Integrada (SIAFI II), con base a Nota Técnica No.0025-2025 y lo establecido en el artículo 239 del Decreto Legislativo N° 4-2025 contenido de las Disposiciones Generales del Presupuesto 2025.</p> <p>La Dirección General de Presupuesto en coordinación con la Dirección General de Inversiones Públicas, Dirección General de Política Macro Fiscal y Dirección General de Crédito Público realizó la revisión y análisis de los documentos que respaldan la solicitud, base legal y disponibilidad presupuestaria, siendo el presente FMP-05 el instrumento para realizar la modificación presupuestaria, sin embargo, la ejecución de los fondos es</p>

**ANEXO N° 3**  
**SECRETARÍA DE FINANZAS**  
**ADMINISTRACIÓN PÚBLICA CENTRAL**  
**INSTITUCIÓN 140: SECRETARÍA DE ESTADO EN LOS DESPACHOS DE AGRICULTURA Y GANADERÍA (SAG)**  
**MODIFICACIONES PRESUPUESTARIAS**  
**TERCER TRIMESTRE DE 2025**  
**(Cifras en Lempiras)**

No.	Descripción de Modificación	Aumentos			Disminuciones		Monto			Numero de Documento	Justificación		
212	Disminución de espacio presupuestario	-	-		260,321,001.00	260,321,001.00	-	260,321,001.00	-	260,321,001.00	109	La Secretaría de Estado en los Despachos de Agricultura y Ganadería (SAG) solicita modificación presupuestaria se efectúa en asignaciones que forman parte de la Estrategia de Reducción de la Pobreza (ERP), orientada a disminuir el espacio presupuestario aprobado por el Congreso Nacional para el Ejercicio Fiscal 2025 en el Programa 99 Transferencias, que	
213	Disminución de espacio presupuestario con proyecto	-	-		45,000,000.00	45,000,000.00	-	45,000,000.00	-	45,000,000.00	49	Nota Técnica No. 0016-2025 Con base a la Nota Técnica N° 0016-2025 emitida por el Comité de Incorporaciones Presupuestarias de la Secretaría de Estado en el Despacho de Finanzas de Fondos Externos, Recursos Identificados en la Institución 140 Secretaría de Estado en los Despachos de Agricultura y Ganadería (SAG) en asignaciones	
213	Disminución de espacio presupuestario con proyecto	-	-		93,703,324.00	93,703,324.00	-	93,703,324.00	-	93,703,324.00	52	Nota Técnica No. 0023-2025 Con base a la Nota Técnica N° 0023-2025 emitida por el Comité de Incorporaciones Presupuestarias de la Secretaría de Estado en el Despacho de Finanzas de Fondos Externos, recursos identificados en la Institución 140 Secretaría de Estado en los Despachos de Agricultura y Ganadería (SAG) en asignaciones	
213	Disminución de espacio presupuestario con proyecto	-	-		20,000.00	20,000.00	-	20,000.00	-	20,000.00	83	Nota Técnica No. 0025-2025 Con base a la Nota Técnica N° 0025-2025 emitida por el Comité de Incorporaciones Presupuestarias de la Secretaría de Estado en el Despacho de Finanzas de Fondos Externos, recursos identificados en la Institución 140 Secretaría de Estado en los Despachos de Agricultura y Ganadería (SAG) en asignaciones	
213	Disminución de espacio presupuestario con proyecto	-	-		56,682,661.00	56,682,661.00	-	56,682,661.00	-	56,682,661.00	94	Nota Técnica No. 0025-2025 Con base a la Nota Técnica N° 0025-2025 emitida por el Comité de Incorporaciones Presupuestarias de la Secretaría de Estado en el Despacho de Finanzas de Fondos Externos, recursos identificados en la Institución 140 Secretaría de Estado en los Despachos de Agricultura y Ganadería (SAG) en asignaciones	
<b>TOTAL</b>		<b>8,938,970</b>	<b>452,369,525</b>	<b>461,308,495</b>	<b>-</b>	<b>722,052,842</b>	<b>722,052,842</b>	<b>8,938,970</b>	<b>-</b>	<b>269,683,317</b>	<b>-</b>	<b>260,744,347</b>	

Anexo No. 4  
Subsecretaría de Crédito e Inversión Pública - Dirección General de Inversiones Públicas  
**PLAN DE INVERSIÓN PÚBLICA, EJECUCIÓN FINANCIERA AL III TRIMESTRE, 2025**  
Cifras en Lempiras

No. Proy.	Institución/ Programa o Proyecto	Convenio	Presupuesto Aprobado					Presupuesto Vigente				
			Fondos Nacionales	21 - Crédito Externo	22 - Donaciones Externas	Fondos Externos	Total	11 - Tesoro Nacional	14 - Donaciones Internas	Fondos Nacionales	21 - Crédito Externo	22 - Donaciones Externas
<b>104</b>	<b>Inversión Productiva</b>		<b>30,546,778</b>	<b>2,061,920,556</b>	<b>204,603,744</b>	<b>2,266,524,300</b>	<b>2,297,071,078</b>	<b>30,546,778</b>		<b>30,546,778</b>	<b>1,455,638,886</b>	<b>147,214,601</b>
<b>9</b>	<b>0140 - Secretaría de Agricultura y Ganadería</b>		<b>30,546,778</b>	<b>2,061,920,556</b>	<b>204,603,744</b>	<b>2,266,524,300</b>	<b>2,297,071,078</b>	<b>30,546,778</b>		<b>30,546,778</b>	<b>1,455,638,886</b>	<b>147,214,601</b>
<b>1</b>	ALIANZA PARA EL CORREDOR SECO (USAID- GAFSP)	TF017904 TF0B6211-HN										
	<b>Total ALIANZA PARA EL CORREDOR SECO (USAID- GAFSP)</b>				<b>13,156,550</b>	<b>13,156,550</b>	<b>13,156,550</b>					<b>63,136,550</b>
<b>2</b>	COMPETITIVIDAD RURAL (COMRURAL III)	IDA-6917-HN TF0C1874		261,933,300		261,933,300	261,933,300				255,378,500	
	<b>Total COMPETITIVIDAD RURAL (COMRURAL III)</b>			<b>261,933,300</b>		<b>261,933,300</b>	<b>261,933,300</b>				<b>255,378,500</b>	<b>70,578,051</b>
<b>3</b>	FORTALECIMIENTO DE LA INNOVACIÓN, RESILIENCIA Y SOSTENIBILIDAD DE LOS SISTEMAS AGROALIMENTARIOS EN EL NORTE CENTRO DE HONDURAS (INNOVASAN)	TF0C1874			50,000,000	50,000,000	50,000,000					-
	<b>Total FORTALECIMIENTO DE LA INNOVACIÓN, RESILIENCIA Y SOSTENIBILIDAD DE LOS SISTEMAS AGROALIMENTARIOS EN EL NORTE CENTRO DE HON</b>				<b>50,000,000</b>	<b>50,000,000</b>	<b>50,000,000</b>					<b>-</b>
<b>4</b>	Fortalecimiento del Abastecimiento de Agua Urbana	IDA 6696-HN		316,773,339		316,773,339	316,773,339				154,980,330	
	<b>Total Fortalecimiento del Abastecimiento de Agua Urbana</b>			<b>316,773,339</b>		<b>316,773,339</b>	<b>316,773,339</b>				<b>154,980,330</b>	
<b>5</b>	Integrando la Innovación para la Competitividad Rural (COMRURAL II)	IDA-6448-HN		407,134,799		407,134,799	407,134,799				247,145,576	
	Tipo de proyecto: Inversión Pública											
	<b>Total Integrando la Innovación para la Competitividad Rural (COMRURAL II) Tipo de proyecto: Inversión Pública</b>			<b>407,134,799</b>		<b>407,134,799</b>	<b>407,134,799</b>				<b>247,145,576</b>	
<b>6</b>	PROYECTO DE DESARROLLO AGRICOLA BAJO RIEGO (PDABR)	BCIE-2101	690,798	160,570,951		160,570,951	161,261,749	12,248,418		12,248,418	52,827,339	
	<b>Total PROYECTO DE DESARROLLO AGRICOLA BAJO RIEGO (PDABR)</b>		<b>690,798</b>	<b>160,570,951</b>		<b>160,570,951</b>	<b>161,261,749</b>	<b>12,248,418</b>		<b>12,248,418</b>	<b>52,827,339</b>	
<b>7</b>	PROYECTO DE INCLUSIÓN ECONÓMICA Y SOCIAL DE PEQUEÑOS PRODUCTORES RURALES EN LA REGIÓN NORESTE DE HONDURAS (PROINORTE)	2000002595	15,730,000	152,447,898	4,132,567	156,580,465	172,310,465	15,730,000		15,730,000	85,032,707	-
		LOAN No. 13754P		10,669,808		10,669,808	10,669,808				83,687,010	
	<b>Total PROYECTO DE INCLUSIÓN ECONÓMICA Y SOCIAL DE PEQUEÑOS PRODUCTORES RURALES I</b>		<b>15,730,000</b>	<b>163,117,706</b>	<b>4,132,567</b>	<b>167,250,273</b>	<b>182,980,273</b>	<b>15,730,000</b>		<b>15,730,000</b>	<b>168,719,717</b>	<b>-</b>
<b>8</b>	PROYECTO DE SEGURIDAD HIDRICA EN EL CORREDOR SECO DE HONDURAS	IDA-6680-HN	14,125,980	395,458,801		395,458,801	409,584,781	2,568,360		2,568,360	72,245,477	
	<b>Total PROYECTO DE SEGURIDAD HIDRICA EN EL CORREDOR SECO DE HONDURAS</b>		<b>14,125,980</b>	<b>395,458,801</b>		<b>395,458,801</b>	<b>409,584,781</b>	<b>2,568,360</b>		<b>2,568,360</b>	<b>72,245,477</b>	
<b>9</b>	PROYECTO INTEGRAL DE DESARROLLO RURAL Y PRODUCTIVIDAD	4936/BL-HO 4940/BL-HO GRT/WE-20251-HO ICO-FONPRODE		1,000,000 80,250,821 13,500,000 275,680,839		1,000,000 80,250,821 13,500,000 275,680,839	1,000,000 80,250,821 13,500,000 275,680,839				103,419,200 155,815,108 245,107,639	13,500,000
	<b>Total PROYECTO INTEGRAL DE DESARROLLO RURAL Y PRODUCTIVIDAD</b>			<b>356,931,660</b>	<b>13,500,000</b>	<b>370,431,660</b>	<b>370,431,660</b>				<b>504,341,947</b>	<b>13,500,000</b>
	<b>Inversión Social</b>		<b>2,488,088,493</b>				<b>2,488,088,493</b>	<b>450,000,000</b>	<b>2,000,000,000</b>	<b>2,450,000,000</b>		
	<b>0140 - Secretaría de Agricultura y Ganadería</b>		<b>2,488,088,493</b>				<b>2,488,088,493</b>	<b>450,000,000</b>	<b>2,000,000,000</b>	<b>2,450,000,000</b>		
	BONO CAFETALERO PARA LA FERTILIZACION EN APOYO A PEQUEÑOS Y MEDIANOS PRODUCTORES		388,088,493				388,088,493	350,000,000		350,000,000		
	<b>Total BONO CAFETALERO PARA LA FERTILIZACION EN APOYO A PEQUEÑOS Y MEDIANOS PROD</b>		<b>388,088,493</b>				<b>388,088,493</b>	<b>350,000,000</b>		<b>350,000,000</b>		
	BONO GANADERO		100,000,000				100,000,000	268,000,000		268,000,000		
	<b>Total BONO GANADERO</b>		<b>100,000,000</b>				<b>100,000,000</b>	<b>268,000,000</b>		<b>268,000,000</b>		
	BONO TECNOLÓGICO PRODUCTIVO		2,000,000,000				2,000,000,000	1,732,000,000		1,732,000,000		
	<b>Total BONO TECNOLÓGICO PRODUCTIVO</b>		<b>2,000,000,000</b>				<b>2,000,000,000</b>	<b>1,732,000,000</b>		<b>1,732,000,000</b>		
	<b>Formación Bruta de Capital</b>		<b>10,110,633</b>	<b>27,467,706</b>	<b>-</b>	<b>27,467,706</b>	<b>37,578,339</b>	<b>13,607,399</b>		<b>18,880,315</b>	<b>190,167,317</b>	<b>-</b>
	<b>0140 - Secretaría de Agricultura y Ganadería</b>		<b>10,110,633</b>	<b>27,467,706</b>	<b>-</b>	<b>27,467,706</b>	<b>37,578,339</b>	<b>13,607,399</b>		<b>18,880,315</b>	<b>190,167,317</b>	<b>-</b>
	CAPACITACION Y ASISTENCIA TECNICA EN AGRICULTURA IRRIGADA		-				-	110,118		110,118		
	<b>Total CAPACITACION Y ASISTENCIA TECNICA EN AGRICULTURA IRRIGADA</b>		<b>-</b>				<b>-</b>	<b>110,118</b>		<b>110,118</b>		
	DIRECCION GENERAL DE PESCA Y ACUICULTURA		100,000				100,000			100,000		
	<b>Total DIRECCION GENERAL DE PESCA Y ACUICULTURA</b>		<b>100,000</b>				<b>100,000</b>			<b>100,000</b>		
	DIRECCION Y COORDINACION		4,547,044				4,547,044	5,758,107		5,758,107		
	<b>Total DIRECCION Y COORDINACION</b>		<b>4,547,044</b>				<b>4,547,044</b>	<b>5,758,107</b>		<b>5,758,107</b>		
	FOMENTO A LA PRODUCCION ACUICOLA		337,589				337,589			440,895		
	<b>Total FOMENTO A LA PRODUCCION ACUICOLA</b>		<b>337,589</b>				<b>337,589</b>			<b>440,895</b>		
	FORTALECIMIENTO A LA ACTIVIDAD PESQUERA Y ACUICOLA		1,775,000				1,775,000			400,000		
	<b>Total FORTALECIMIENTO A LA ACTIVIDAD PESQUERA Y ACUICOLA</b>		<b>1,775,000</b>				<b>1,775,000</b>			<b>400,000</b>		
	GESTION DE AREAS PARA RIEGO		686,000				686,000	686,000		686,000		
	<b>Total GESTION DE AREAS PARA RIEGO</b>		<b>686,000</b>				<b>686,000</b>	<b>686,000</b>		<b>686,000</b>		
	INFORMACION DEL SECTOR AGROALIMENTARIO		245,000				245,000	1,368,130		1,368,130		
	<b>Total INFORMACION DEL SECTOR AGROALIMENTARIO</b>		<b>245,000</b>				<b>245,000</b>	<b>1,368,130</b>		<b>1,368,130</b>		
	INFORMACION ESTADISTICA Y GEOGRAFICA DEL SECTOR AGROALIMENTARIO (CAN)		-				-	1,200,000		1,200,000		
	<b>Total INFORMACION ESTADISTICA Y GEOGRAFICA DEL SECTOR AGROALIMENTARIO (CAN)</b>		<b>-</b>				<b>-</b>	<b>1,200,000</b>		<b>1,200,000</b>		
	MONITOREO, CONTROL Y VIGILANCIA DE LA ACTIVIDAD PESQUERA Y ACUICOLA		1,450,000				1,450,000			4,332,021		
	<b>Total MONITOREO, CONTROL Y VIGILANCIA DE LA ACTIVIDAD PESQUERA Y ACUICOLA</b>		<b>1,450,000</b>				<b>1,450,000</b>			<b>4,332,021</b>		
	SERVICIOS ADMINISTRATIVOS Y FINANCIEROS		550,000	27,467,706	-	27,467,706	28,017,706	880,027		880,027	190,167,317	-
	<b>Total SERVICIOS ADMINISTRATIVOS Y FINANCIEROS</b>		<b>550,000</b>	<b>27,467,706</b>	<b>-</b>	<b>27,467,706</b>	<b>28,017,706</b>	<b>880,027</b>		<b>880,027</b>	<b>190,167,317</b>	<b>-</b>
	UNIDAD DE MODERNIZACION (UNIRAGRO)		300,000				300,000	3,485,017		3,485,017		
	<b>Total UNIDAD DE MODERNIZACION (UNIRAGRO)</b>		<b>300,000</b>				<b>300,000</b>	<b>3,485,017</b>		<b>3,485,017</b>		
	UNIDAD FINANCIERA SAG (FINAGRO)		120,000				120,000	120,000		120,000		

Anexo No. 4  
 Subsecretaría de Crédito e Inversión Pública - Dirección General de Inversiones Públicas  
**PLAN DE INVERSIÓN PÚBLICA, EJECUCIÓN FINANCIERA AL III TRIMESTRE, 2025**  
 Cifras en Lempiras

Total UNIDAD FINANCIERA SAG (FINAGRO)	120,000	120,000	120,000	120,000	120,000	120,000	120,000	120,000	120,000	120,000	120,000
Total general	2,528,745,904	2,089,388,262	204,603,744	2,293,992,006	4,822,737,910	494,154,177	2,000,000,000	2,499,427,093	1,645,806,203	147,214,601	

Anexo No. 4  
Subsecretaría de Crédito e Inversión Pública - Dirección General de Inversiones Públicas  
**PLAN DE INVERSIÓN PÚBLICA, EJECUCIÓN FINANCIERA AL III TRIMESTRE, 2025**  
Cifras en Lempiras

Ejecutado III Trimestre												
Fondos Externos	Total	11 - Tesoro Nacional	21 - Crédito Externo	22 - Donaciones Externas	23 - Apoyo Presupuestario	Total	% Ejecución (Dev./Vig)	11 - Tesoro Nacional	14 - Donaciones Internas	Fondos Nacionales	21 - Crédito Externo	22 - Donaciones Externas
1,602,853,487	1,633,400,265	2,771,781	381,435,049	20,445		384,227,274	23.5%	4,837,813		4,837,813	587,159,803	53,979,910
1,602,853,487	1,633,400,265	2,771,781	381,435,049	20,445		384,227,274	23.5%	4,837,813		4,837,813	587,159,803	53,979,910
						7,227	0.0%					1,450,325
63,136,550	63,136,550			1,328,342		1,328,342	-2.1%					50,221,932
63,136,550	63,136,550			1,321,115		1,321,115	-2.1%					51,672,257
255,378,500	255,378,500		139,123,456			139,123,456	54.5%				195,741,710	
70,578,051	70,578,051			1,341,560		1,341,560	1.9%					2,307,653
325,956,551	325,956,551		139,123,456	1,341,560		140,465,016	43.1%				195,741,710	2,307,653
							0.0%					
							0.0%					
154,980,330	154,980,330		52,646,872			52,646,872	34.0%				65,690,037	
154,980,330	154,980,330		52,646,872			52,646,872	34.0%				65,690,037	
247,145,576	247,145,576		28,610,041			28,610,041	11.6%				85,791,105	
247,145,576	247,145,576		28,610,041			28,610,041	11.6%				85,791,105	
52,827,339	65,075,757	40,999	8,280,608			8,321,607	12.8%	42,233		42,233	10,557,999	
52,827,339	65,075,757	40,999	8,280,608			8,321,607	12.8%	42,233		42,233	10,557,999	
85,032,707	100,762,707	2,730,782	10,389,162			13,119,944	13.0%	4,795,579		4,795,579	23,795,930	
83,687,010	83,687,010		16,130,670			16,130,670	19.3%				22,473,415	
168,719,717	184,449,717	2,730,782	26,519,832			29,250,614	15.9%	4,795,579		4,795,579	46,269,345	
72,245,477	74,813,837		10,209,027			10,209,027	13.6%				20,991,530	
72,245,477	74,813,837		10,209,027			10,209,027	13.6%				20,991,530	
103,419,200	103,419,200						0.0%					
155,815,108	155,815,108		24,262,263			24,262,263	15.6%				70,335,128	
13,500,000	13,500,000						0.0%					
245,107,639	245,107,639		91,782,950			91,782,950	37.4%				91,782,950	
517,841,947	517,841,947		116,045,213			116,045,213	22.4%				162,118,078	
	2,450,000,000					987,500,000	40.3%	450,000,000	1,987,500,000	2,437,500,000		
	2,450,000,000					987,500,000	40.3%	450,000,000	1,987,500,000	2,437,500,000		
	350,000,000						0.0%	350,000,000		350,000,000		
	350,000,000						0.0%	350,000,000		350,000,000		
	368,000,000					268,000,000	72.8%	100,000,000	268,000,000	368,000,000		
	368,000,000					268,000,000	72.8%	100,000,000	268,000,000	368,000,000		
	1,732,000,000					719,500,000	41.5%		1,719,500,000	1,719,500,000		
	1,732,000,000					719,500,000	41.5%		1,719,500,000	1,719,500,000		
190,167,317	209,047,632	2,378,035				2,378,035	1.1%	2,378,035			2,378,035	
190,167,317	209,047,632	2,378,035				2,378,035	1.1%	2,378,035			2,378,035	
	110,118						0.0%					
	110,118						0.0%					
	100,000						0.0%					
	100,000						0.0%					
	5,758,107	2,060,017				2,060,017	35.8%	2,060,017		2,060,017		
	5,758,107	2,060,017				2,060,017	35.8%	2,060,017		2,060,017		
	440,895						0.0%					
	440,895						0.0%					
	400,000						0.0%					
	400,000						0.0%					
	686,000						0.0%					
	686,000						0.0%					
	1,368,130						0.0%					
	1,368,130						0.0%					
	1,200,000						0.0%					
	1,200,000						0.0%					
	4,332,021						0.0%					
	4,332,021						0.0%					
190,167,317	191,047,344	318,018				318,018	0.2%	318,018		318,018		
190,167,317	191,047,344	318,018				318,018	0.2%	318,018		318,018		
	3,485,017						0.0%					
	3,485,017						0.0%					
	120,000						0.0%					
	120,000						0.0%					
1,793,020,804	4,292,447,897	5,149,815	381,435,049	20,445		1,374,105,309	32.0%	457,215,847	1,987,500,000	2,444,715,847	587,159,803	53,979,910

Anexo No. 4  
Subsecretaría de Crédito e Inversión Pública - Dirección General de Inversiones Públicas  
**PLAN DE INVERSIÓN PÚBLICA, EJECUCIÓN FINANCIERA AL III TRIMESTRE, 2025**  
Cifras en Lempiras

Compromiso Aprobado												
23 - Apoyo Presupuestario	26 - MDRI	27 - Alivio de la Deuda - Club de Paris	11 - Tesoro Nacional	12 - Recursos Propios	14 - Donaciones Internas	23 - Apoyo Presupuestario	26 - MDRI	27 - Alivio de la Deuda - Club de Paris	Total	% Ejecución (Comp./Vig)	Total	% Ejecución (Comp./Vig)
			5,701,813						708,654,959	43.4%	708,654,959	43.4%
			5,701,813						708,654,959	43.4%	708,654,959	43.4%
									1,450,325	0.0%	1,450,325	0.0%
									50,845,628	80.5%	50,845,628	80.5%
									52,295,953	82.8%	52,295,953	82.8%
									201,443,961	78.9%	201,443,961	78.9%
									3,109,170	4.4%	3,109,170	4.4%
									204,553,131	62.8%	204,553,131	62.8%
									-	0.0%	-	0.0%
									-	0.0%	-	0.0%
									74,471,752	48.1%	74,471,752	48.1%
									74,471,752	48.1%	74,471,752	48.1%
									102,688,271	41.5%	102,688,271	41.5%
									102,688,271	41.5%	102,688,271	41.5%
			42,233						10,600,232	16.3%	10,600,232	16.3%
			42,233						10,600,232	16.3%	10,600,232	16.3%
			5,659,579						34,026,586	33.8%	34,026,586	33.8%
									22,546,815	26.9%	22,546,815	26.9%
			5,659,579						56,573,401	30.7%	56,573,401	30.7%
			-						41,528,594	55.5%	41,528,594	55.5%
			-						41,528,594	55.5%	41,528,594	55.5%
									-	0.0%	-	0.0%
									74,160,676	47.6%	74,160,676	47.6%
									-	0.0%	-	0.0%
									91,782,950	37.4%	91,782,950	37.4%
									165,943,626	32.0%	165,943,626	32.0%
			450,000,000		1,987,500,000				2,437,500,000	99.5%	2,437,500,000	99.5%
			450,000,000		1,987,500,000				2,437,500,000	99.5%	2,437,500,000	99.5%
			350,000,000						350,000,000	100.0%	350,000,000	100.0%
			350,000,000						350,000,000	100.0%	350,000,000	100.0%
			100,000,000		268,000,000				368,000,000	100.0%	368,000,000	100.0%
			100,000,000		268,000,000				368,000,000	100.0%	368,000,000	100.0%
					1,719,500,000				1,719,500,000	99.3%	1,719,500,000	99.3%
					1,719,500,000				1,719,500,000	99.3%	1,719,500,000	99.3%
			7,596,156	454,689					8,050,845	3.9%	8,050,845	3.9%
			7,596,156	454,689					8,050,845	3.9%	8,050,845	3.9%
			-						-	0.0%	-	0.0%
			-						-	0.0%	-	0.0%
			-						-	0.0%	-	0.0%
			4,778,026						4,778,026	83.0%	4,778,026	83.0%
			4,778,026						4,778,026	83.0%	4,778,026	83.0%
					32,085				32,085	7.3%	32,085	7.3%
					32,085				32,085	7.3%	32,085	7.3%
					-				-	0.0%	-	0.0%
					-				-	0.0%	-	0.0%
			653,209						653,209	95.2%	653,209	95.2%
			653,209						653,209	95.2%	653,209	95.2%
			-						-	0.0%	-	0.0%
			-						-	0.0%	-	0.0%
			995,135						995,135	82.9%	995,135	82.9%
			995,135						995,135	82.9%	995,135	82.9%
					422,604				422,604	9.8%	422,604	9.8%
					422,604				422,604	9.8%	422,604	9.8%
			869,786						869,786	0.5%	869,786	0.5%
			869,786						869,786	0.5%	869,786	0.5%
			300,000						300,000	8.6%	300,000	8.6%
			300,000						300,000	8.6%	300,000	8.6%
			-						-	0.0%	-	0.0%
			-						-	0.0%	-	0.0%
			463,297,969	454,689	1,987,500,000	-	-	-	3,154,205,805	73.5%	3,154,205,805	0.0%

**Anexo N°5**  
**SECRETARÍA DE FINANZAS**  
**SUBSECRETARÍA DE CRÉDITO E INVERSIÓN PÚBLICA - DIRECCIÓN GENERAL DE INVERSIONES PÚBLICAS**  
**INSTITUCIÓN 140: SECRETARÍA DE ESTADO EN LOS DESPACHOS DE AGRICULTURA Y GANADERÍA (SAG)**  
**PROGRAMA DE INVERSIÓN PÚBLICA, EJECUCIÓN FÍSICA AL III TRIMESTRE, 2025**

Institución	Proyecto	Resultado	Unidad de Medida	Anual			II Trimestre 2025		
				Programación	Ejecución	% Ejecución	Programación	Ejecución	% Ejecución
Secretaría de Agricultura y Ganadería	001 - PROYECTO DE SEGURIDAD HIDRICA EN EL CORREDOR SECO DE HONDURAS	08 - Diseños preliminares de los Sistemas Integrales de Agua Segura (SIAS) actualizados: Manazapa y Las Mercedes, La Venta, La Paz y Curarén, entregados por la firma.	291 - DISEÑO	4	0	0	2	0	0
		09 - Microcuencas de los Sistemas Integrales de Agua Segura declaradas.	602 - DECLARATORIA	4	0	0	0	0	0
		10 - Suscripción de contrato para la rehabilitación de las plantas de tratamiento de los municipios de Nacaome y San Lorenzo.	155 - CONTRATO	1	0	0	0	0	0
		11 - Talleres participativos de consulta con actores estratégicos.	156 - TALLER	3	0	0	2	0	0
		12 - Contrato firmado con empresa para la rehabilitación del radar meteorológico para pronóstico de precipitación.	155 - CONTRATO	1	0	0	0	0	0
	002 - Fortalecimiento del Abastecimiento de Agua Urbana	04 - Informes de supervisión de ejecución de los proyectos rehabilitados.	149 - INFORME	18	0	0	0	0	0
		05 - Contrato firmado con empresas ejecutora.	155 - CONTRATO	8	0	0	0	0	0
		06 - Plan de Asistencia Técnica aprobado.	264 - PLAN	1	0	0	0	0	0
	003 - ALIANZA PARA EL CORREDOR SECO (USAID- GAFSP)	03 - Informe de cierre del Fondo Original Remanente del proyecto PROSASUR aprobado.	149 - INFORME	2	0	0	2	0	0
		04 - Informe de cierre del Fondo Adicional del proyecto PROSASUR aprobado.	149 - INFORME	5	0	0	4	0	0
		05 - Informe final de auditoría financiera del proyecto PROSASUR aprobados por la SAG y Banco Mundial.	149 - INFORME	1	0	0	1	0	0
		06 - Asistencia Técnica Brindada a Productoras y Productores de Subsistencia en Buenas Prácticas Agrícolas (Técnicas de Cultivo, Fertilizantes y Medio Ambiente)	992 - ASISTENCIA TÉCNICA	500	0	0	500	0	0
		07 - Kit de Bienes Productivos (bombas de mochila, semillas y fertilizantes) entregados a los hogares beneficiados	1112 - KIT	600	0	0	600	0	0
	007 - PROYECTO DE DESARROLLO AGRICOLA BAJO RIEGO (PDABR)	02 - Diagnósticos situacionales de las organizaciones de productores(as) elaborados	29 - DIAGNOSTICO	4	0	0	1	0	0
		02 - Fichas de visitas a productores(as) firmadas.	993 - FICHA	10	0	0	3	0	0
02 - Líneas de tuberías instaladas.		53 - KILÓMETRO	10	0	0	0	0	0	

**Anexo N°5**  
**SECRETARÍA DE FINANZAS**  
**SUBSECRETARÍA DE CRÉDITO E INVERSIÓN PÚBLICA - DIRECCIÓN GENERAL DE INVERSIONES PÚBLICAS**  
**INSTITUCIÓN 140: SECRETARÍA DE ESTADO EN LOS DESPACHOS DE AGRICULTURA Y GANADERÍA (SAG)**  
**PROGRAMA DE INVERSIÓN PÚBLICA, EJECUCIÓN FÍSICA AL III TRIMESTRE, 2025**

Institución	Proyecto	Resultado	Unidad de Medida	Anual			II Trimestre 2025		
				Programación	Ejecución	% Ejecución	Programación	Ejecución	% Ejecución
		02 - Plan de Capacitación en buenas prácticas agrícolas y ambientales.	264 - PLAN	1	0	0	0	0	0
		03 - Socialización de plan de ordenamiento de los Recursos Naturales del Rio Selguapa y medidas de control ambiental con las Asociaciones de Regantes y las UMAs en los municipios priorizados..	1037 - TALLER DE SOCIALIZACION	9	0	0	6	0	0
		04 - Plan de socialización de medidas ambientales y social elaborado con guion metodológico.	264 - PLAN	2	0	0	0	0	0
	013 - Proyecto de inclusión económica y social de pequeños productores rurales en la región noreste de Honduras (PROINORTE)	05 - Becas aprobadas a jóvenes rurales, beneficiando al 30% de las mujeres.	13 - BECA	96	0	0	20	0	0
		06 - Cajas rurales con financiamiento otorgado, con una participación del 30% de las mujeres.	288 - CAJA RURAL	60	0	0	20	0	0
		07 - Capacitaciones en educación financiera brindadas a productores(as) que integran las cajas rurales.	1039 - TALLERE DE CAPACITACION	2	0	0	0	0	0
		08 - Planes de fortalecimiento organizacional implementados por el comité de inversiones.	264 - PLAN	50	0	0	17	0	0
		09 - Organizaciones /comunidades con financiamiento otorgado.	300 - ORGANIZACION	5	0	0	2	0	0
		10 - Planes de Negocios aprobados por el comité de inversiones.	582 - PLAN DE NEGOCIO	50	0	0	25	0	0
		11 - Asistencia técnica brindada a organizaciones de productores y productoras.	992 - ASISTENCIA TÉCNICA	50	0	0	25	0	0
		12 - Evento Intercambio de experiencias (procesos de aprendizaje) desarrollados con organizaciones de productores y productoras rurales de las comunidades del Valle de Aguan.	39 - EVENTO	6	0	0	0	0	0
		13 - Organizaciones Usuarias con financiamiento otorgado, con una participación del 30% de las mujeres.	300 - ORGANIZACION	50	0	0	25	0	0
		14 - Campañas de concientización y buenas prácticas diseñadas.	14 - CAMPAÑA	9	0	0	3	0	0
		15 - Planes de inversión en servicios ecosistémicos aprobados por el comité de inversiones.	264 - PLAN	5	0	0	3	0	0