



Secretaría de
Finanzas
Gobierno de la República

Informe de Seguimiento y Evaluación de la Ejecución Presupuestaria Física y Financiera al Tercer Trimestre 2025

150 Secretaría de Estado en los Despachos
de Recursos Naturales y Ambiente
(**SERNA**)



Tegucigalpa, M.D.C. Noviembre 2025



SEGUIMIENTO Y EVALUACIÓN DE LA GESTIÓN PRESUPUESTARIA TERCER TRIMESTRE 2025

150: SECRETARÍA DE ESTADO EN LOS DESPACHOS DE RECURSOS NATURALES Y AMBIENTE (SERNA)

I. ANTECEDENTES

La Secretaría de Estado en el Despacho de Finanzas realiza el Informe de la Ejecución del Presupuesto de Ingresos y Egresos, con base a los artículos 45 y 46 Capítulo VII “Del Seguimiento y Evaluación de la Ejecución Presupuestaria” del Decreto Legislativo N° 83-2004, contentivo de la Ley Orgánica del Presupuesto, Acuerdo N° 1341 de la Secretaría de Finanzas, publicado en el Diario Oficial La Gaceta el 12 de febrero 2009, que aprueba las Normas Técnicas del Subsistema de Presupuesto y Artículo 262 Capítulo VI “Monitoreo, Seguimiento y Evaluación” del Decreto Legislativo N° 4-2025 publicado en el diario oficial La Gaceta el 6 de febrero 2025, correspondiente a la Ley del Presupuesto del Ejercicio Fiscal 2025 y sus Disposiciones Generales, aprobadas por el Congreso Nacional.

a. Autoridad Legislativa

Según Decreto No.218-96, Artículo No.29, la Secretaría de Energía, Recursos Naturales, Ambiente y Minas tiene como competencia y como misión, Impulsar el desarrollo sostenible de Honduras, mediante la formulación, coordinación, ejecución y evaluación de políticas concernientes a los recursos naturales renovables y no renovables, así como coordinar y evaluar políticas relacionadas al ambiente, ecosistemas y control de la contaminación, a fin de mejorar la calidad de vida de sus habitantes.

b. Misión

Ser la institución gubernamental responsable de impulsar el desarrollo sostenible de Honduras mediante la formulación, coordinación, ejecución y evaluación de políticas públicas orientadas a lograr la preservación de los recursos naturales y la conservación del ambiente, que contribuyan al mejoramiento de la calidad de vida de sus habitantes, con un accionar enmarcado en los valores de honestidad, responsabilidad, compromiso, eficiencia y transparencia.



c. Funciones

- ✓ Conducir los asuntos relacionados con la gestión integral de los recursos hídricos.
- ✓ Responsable de la normalización de la exploración y explotación de hidrocarburos.
- ✓ Conducir las actividades relacionadas con la producción de energía renovable y no renovable.
- ✓ Desarrollar programas de capacitación en el campo de la gestión y manejo ambiental
- ✓ Coordinar las acciones que en materia ambiental desarrollen las entidades públicas y privadas.
- ✓ Conducir estudios y realizar acciones relacionadas con la prevención y control de contaminantes en todas sus formas.
- ✓ Procurar la prevención y control sobre el manejo de productos y desechos contaminantes.
- ✓ Proteger y conservar la biodiversidad.
- ✓ La conducción de estudios para la preparación de normas técnicas ambientales.
- ✓ Los servicios de investigación y control de la contaminación ambientales en todas sus formas.

II. RESUMEN DE LA COMPOSICIÓN DEL PRESUPUESTO VIGENTE

El presente informe contiene el análisis de la Ejecución Física y Financiera del Plan Operativo Anual y del Presupuesto de Ingresos y Egresos de la Secretaría de Estado en los Despachos de Recursos Naturales y Ambiente (SERNA) correspondiente al tercer trimestre de 2025.

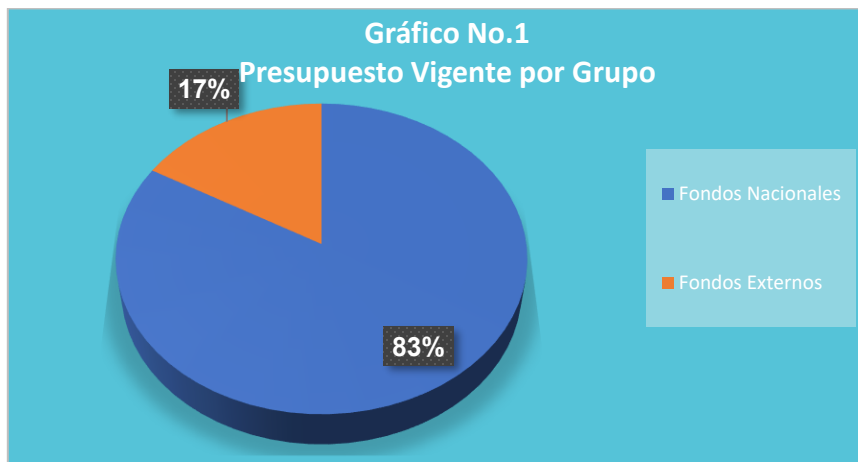
La Secretaría de Estado en los Despachos de Recursos Naturales y Ambiente (SERNA) cuenta con un presupuesto aprobado de Novecientos Cuarenta y Ocho Millones Seiscientos veintiséis Mil Setecientos Cuarenta y Seis Lempiras Exactos (L948,626,746.00) representando el 0.22% del Presupuesto General de Ingresos y Egresos de la República, que asciende el cual asciende a L430,907,821,286.00.

La siguiente sección del informe provee un análisis de la composición del presupuesto vigente:



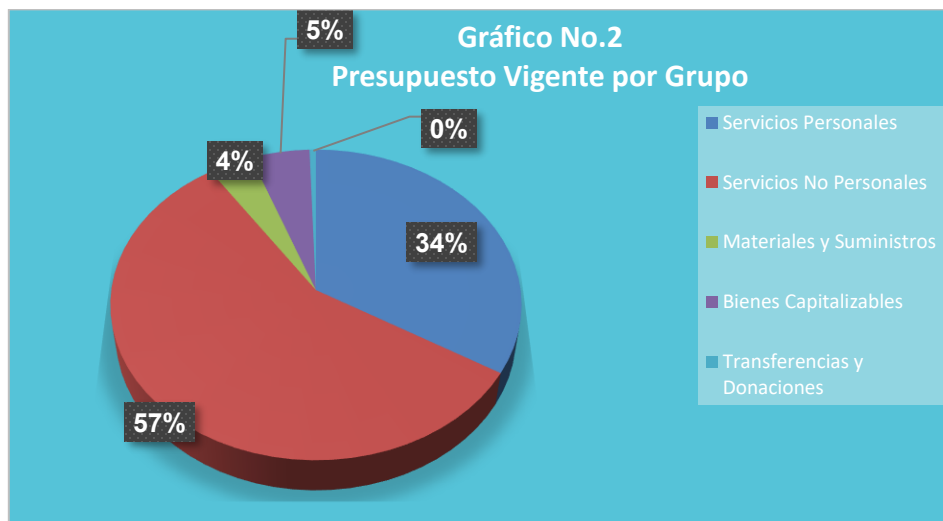
a. Fuente de Presupuesto Vigente

El presupuesto vigente de la Secretaría de Recursos Naturales y Ambiente (SERNA), asciende a L948,626,746.00 financiado con Fondos Nacionales el 80.5% equivalente a L764,117,995.00 con fondos del Tesoro Nacional y Recursos Propios el 2.5% equivalente a L26,436,808.00; así mismo el 17% equivalentes a fondos externos por L158,021,943.00.



b. Presupuesto Vigente por Grupo

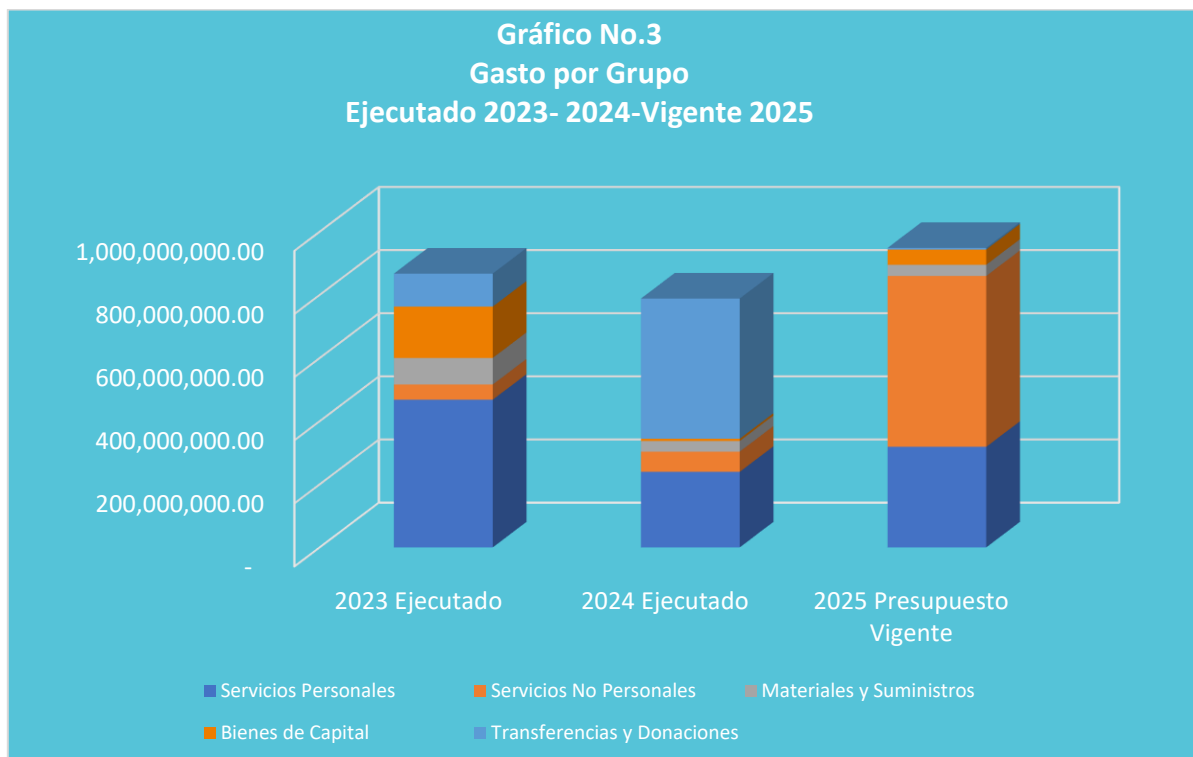
Como se muestra en la gráfica siguiente, la parte más relevante del presupuesto es el Grupo de Gasto de Servicios No Personales con 57%, Servicios Personales 34%, Materiales y Suministros 4%, Bienes Capitalizables 5% y Transferencias 0.5%





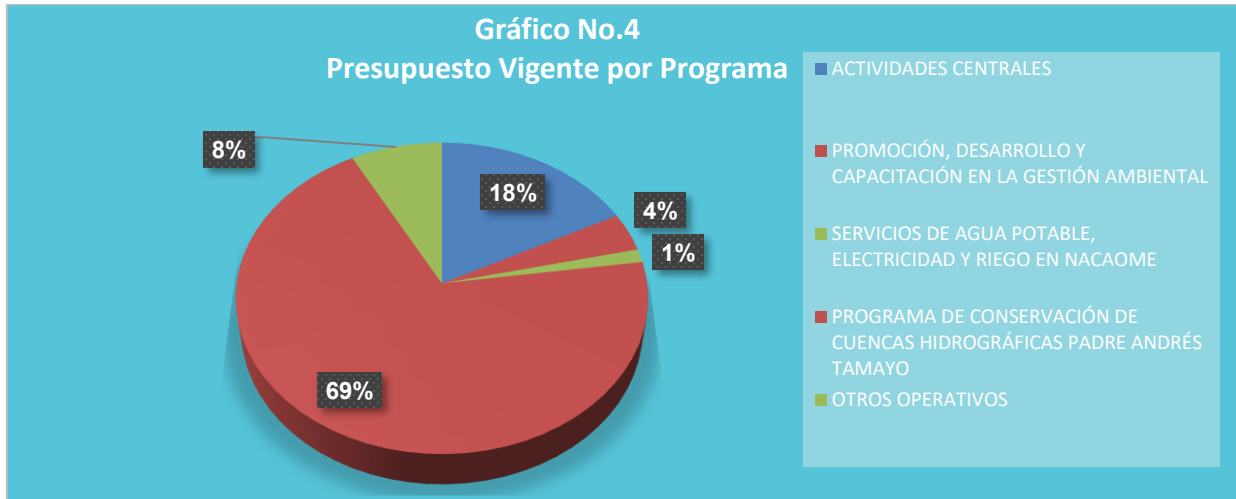
c. Gasto por Grupo Ejecutado 2023-2024-Vigente 2025

La gráfica siguiente muestra la asignación de gastos durante los últimos 2 años y se toma en cuenta el presupuesto vigente del actual ejercicio fiscal 2025; asimismo, se muestra que el presupuesto ejecutado 2023 en comparación al 2024 tiene una tendencia descendente, mejorando este año en curso.



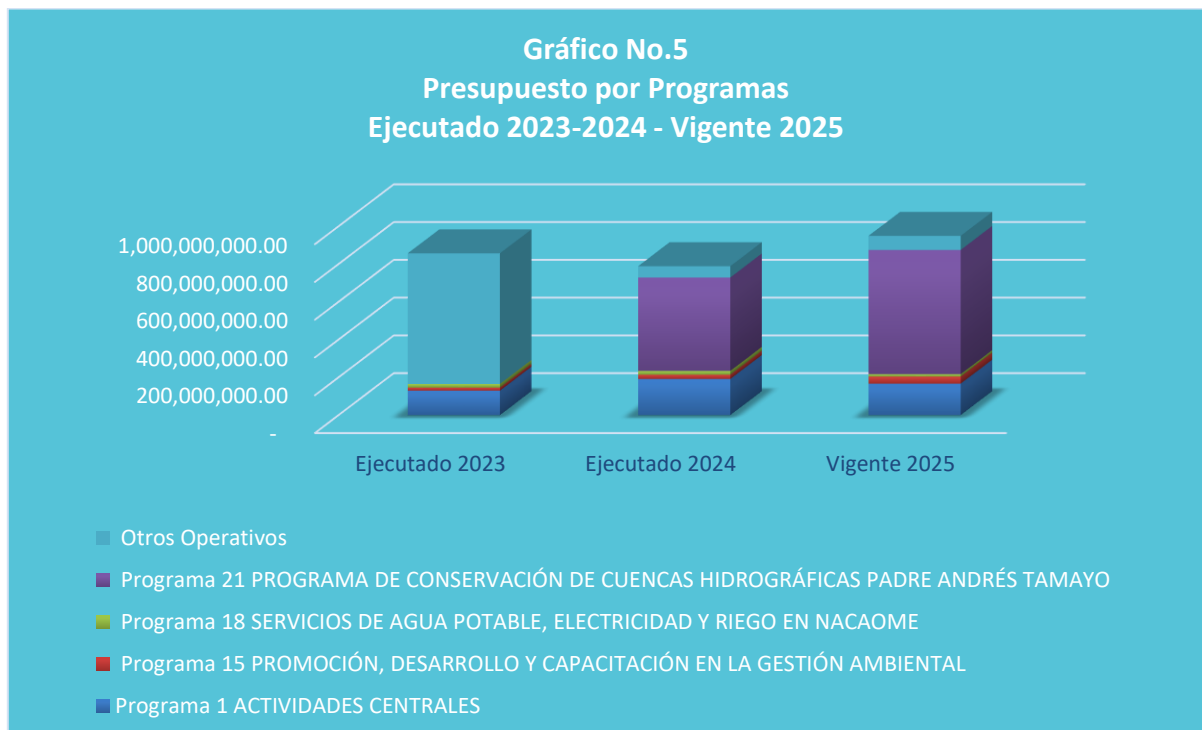
d. Presupuesto Vigente por Programa

En cuanto a la ejecución por programas, se observa que el Programa que cuenta con un mayor presupuesto es el Programa 1 Actividades Centrales con L165,270,832 (18%), siendo el programa más significativo el 21 Programa de Conservación de Cuencas Hidrográficas Padre Andrés TAMAYO L658,021,943.00 (69%),



e. Gasto por Programa Ejecutado 2023-2024-Vigente 2025

La gráfica siguiente muestra el total de gastos por programa durante los últimos dos años y se toma en cuenta el vigente, del ejercicio fiscal 2025. La asignación presupuestaria de cada grupo de gasto de un año a otro es ascendente, concentrándose su gran mayoría en el nuevo programa 21 Conservación de Cuencas Hidrográficas Padre Andrés TAMAYO.





III. ANÁLISIS DE LA EJECUCIÓN PRESUPUESTARIA

a. Asuntos Relevantes

Para la Ejecución de este Trimestre no se presentaron Asuntos Relevantes.

b. Análisis de los Objetivos

La Secretaría de Estado en los Despachos de Recursos Naturales y Ambiente (SERNA), cuenta con 8 Objetivos Operativos. Los objetivos son los siguientes:

1. Realizar acciones para el fortalecimiento, administrativo, regulación e investigación de Recursos Hídrico Nacional para contribuir al mejoramiento sostenible de la calidad de vida de la población y los ecosistemas naturales.
2. Desarrollar acciones de mitigación, adaptación, gestión del conocimiento y finanzas del clima, orientadas al cambio climático.
3. Regular los impactos y riesgos ambientales para la protección de la población y los recursos naturales del país, fomentando la inversión nacional e internacional a través del otorgamiento del licenciamiento ambiental.
4. Promover la gestión ambiental del país por medio de capacitaciones, asistencia técnica, sensibilización y elaboración de instrumentos técnicos y normativos.
5. Preservar la diversidad biológica y los ecosistemas acuáticos y terrestres del país, a través de cumplimientos de convenios internacionales, establecimientos de corredores biológicos y elaboración de instrumentos técnicos y normativos.
6. Prevenir la contaminación ambiental a través de la regulación del uso de productos químicos, la investigación, vigilancia ambiental y prestación de servicios de laboratorio.
7. Lograr el aprovechamiento sostenible del recurso hídrico en Choluteca y el Valle de Nacaome, a través de la administración de la represa de usos múltiples.
8. Preservar la diversidad biológica, a través de la administración del centro de conservación y rehabilitación de especies.



c. Análisis de los Ingresos

Los ingresos que esta Institución ejecuta sobre los fondos propios son destinados a la coordinación, evaluación y supervisión de actividades relacionadas con la protección del medio ambiente y el control de contaminantes.

De acuerdo con las Disposiciones Generales del Presupuesto General de Ingresos y Egresos de la República para el Ejercicio Fiscal 2024, a esta Institución le corresponde el 90% de los ingresos generados mediante la fuente de financiamiento 12 – Recursos Propios.

Cuadro No.1
Ingresos por Tipo de Rubro
(Cifras en Lempiras)

Nombre	Presupuesto Aprobado	Presupuesto Vigente	Recaudación del III Trimestre	Recaudación Acumulada	% Trimestre	% Acumulado
Monitoreos Ambientales	3,037,796.00	3,037,796.00	580,679.33	2,997,079.80	19.12	98.7
Emision de Contancias Certificaciones y Otros	85,399.00	85,399.00	39,240.00	554,862.96	45.95	649.7
Otras Licencias	4,176,000.00	4,176,000.00	1,174,937.68	8,627,625.35	28.14	206.6
Canon por Aprovechamiento de Aguas	1,979,206.00	1,979,206.00	47,937.21	725,284.37	2.42	36.6
Multas y Penas Varias	6,264,000.00	6,264,000.00	144,000.00	501,300.00	2.30	8.0
Otros Ingresos No Tributarios	10,595,253.00	10,595,253.00	1,098,783.00	3,626,706.74	10.37	34.2
Venta de Servicios Varios (CESCCO)	349,154.00	349,154.00	434,641.63	1,292,857.15	124.48	370.3
Tasas Varias	-	-	-	44,239.68	-	-
TOTAL	26,486,808.00	26,486,808.00	3,520,218.85	18,369,956.05	13.29	69.4

Observaciones sobre Ejecución Trimestral

Durante el tercer trimestre del 2025, la Institución logró una recaudación de **L.3.5 millones**, equivalente al **13.3%** del presupuesto vigente. Este resultado se considera desfavorable ya que alcanza el objetivo esperado. Cabe mencionar que el trimestre anterior, fue mayor ya que alcanzó una recaudación de **L7.3 millones**, cifra que presenta el **27.6%**

La ejecución fue particularmente baja en subcuentas como **Multas y Penas Varias**, con solo un **1.93%**, y **Canon por Aprovechamiento de Aguas**, con un **2.30%** del total presupuestado. Asimismo, **Otros Ingresos No Tributarios** registraron apenas un **10.37%**, lo cual limita el crecimiento general de los ingresos.

La ausencia de modificaciones presupuestarias durante este periodo reafirma que los montos asignados se mantuvieron sin ajustes, lo cual pone mayor énfasis en la necesidad de fortalecer las estrategias de ejecución de ingresos.



Observaciones sobre Ejecución Acumulada

Al cierre del tercer trimestre, la recaudación acumulada alcanzó los L.18.4 millones, equivalente al 69.4% del presupuesto vigente. Aunque el desempeño general no es aceptable, persisten debilidades en subcuentas como el “**Canon por Aprovechamiento de Aguas**” con un 36.6%, “**Multas y Penas Varias**” con apenas 8.0%, y “**Otros Ingresos No Tributarios**” con 34.2%.

Por el contrario, se destacan rubros con una sobre ejecución como “**Emisión de Certificaciones**” (649.7%), “**Otras Licencias**” (206.6%) y “**Venta de Servicios CESCO**” (370.3%), lo que evidencia su potencial para fortalecer la captación institucional.

d. Análisis de los Gastos.

1. Gastos por Grupo

La clasificación por Objeto del Gasto se conceptúa como una ordenación sistemática y homogénea de los bienes, servicios y las transferencias que el Sector Público aplica en el desarrollo de su gestión. Lo anterior, permite identificar claramente y con transparencia los bienes y servicios que se adquieren, así como las transferencias que se ejecutan.

La siguiente tabla brinda un resumen de los gastos por grupo total fuentes. Para más detalles a nivel de Fuentes Nacionales que corresponde a la Clasificación del Gasto por Objeto Específico (Ver Anexo No. 1 Presupuesto de Egresos por Objeto Detallado).

Cuadro No. 2
Ejecución de Egresos por Grupo de Gasto
Fondos Totales
(cifras en Lempiras)

Grupo del Gasto	Descripción	Aprobado	Vigente	Ejecutado III Trimestre	Ejecución Acumulada	Disponibile	% del Trim.	% Acum.
10000	SERVICIOS PERSONALES	285,572,836	318,562,595	70,687,584	197,035,244	121,527,351	22.2	61.9
20000	SERVICIOS NO PERSONALES	77,245,118	541,177,775	8,942,353	367,658,223	173,519,552	1.7	67.9
30000	MATERIALES Y SUMINISTROS	45,486,518	35,525,861	6,087,484	9,403,194	26,122,667	17.1	26.5
40000	BIENES CAPITALIZABLES	60,087,000	48,208,970	594,540	796,298	47,412,672	0.0	1.7
50000	TRANSFERENCIAS Y DONACIONES	480,235,274	5,151,545	69,344	1,753,829	3,397,716	1.3	34.04
Total		948,626,746	948,626,746	86,381,306	576,646,788	371,979,958	9.11	60.79



Observaciones sobre Ejecución Trimestral

La Institución muestra una ejecución para el tercer trimestre de L86,381,306.00 la cual representa el 9.11% de su presupuesto vigente, donde los grupos de gasto más relevantes según su nivel el presupuesto vigente es Servicios No Personales con 67.9%, seguido de Servicios Personales con 61.9%.

Observaciones sobre Ejecución Acumulada.

En el tercer trimestre, presenta una ejecución acumulada de L576,646,788.00 lo que representa el 60.79% del presupuesto vigente para este período. Esta ejecución trimestral demuestra un uso significativo de los recursos disponibles, lo cual muestra una ejecución sana que según la proyección que se busca alcanzar.

2. Gastos por Programa

Esta sección brinda una descripción general tanto del desempeño financiero como el físico de cada programa para el trimestre, así como también a la fecha. Algunos programas administrativos no tienen productos identificados. La información financiera de estos programas ha sido consolidada. Para información detallada ver Anexo 2.

a. Programas Administrativos

Cuadro No. 3
Ejecución de Egresos por Programas Administrativos
(cifras en Lempiras)

Aprobado	Vigente	Ejecutado III Trimestre	Ejecución Acumulada	Disponible	% Trim.	% Acum.
166,348,782	165,270,832	35,696,591	98,772,181	66,498,651	21.6	59.8

Observaciones sobre Ejecución Trimestral

El programa 01 – Actividades Centrales muestra una ejecución 21.6% respecto al presupuesto vigente de la Institución, este programa ejecuta los grupos de gasto Servicios Personales, Servicios No Personales, Materiales y Suministros y Bienes Capitalizables para el normal funcionamiento de la Institución.

Observaciones sobre Ejecución Acumulada

En el segundo trimestre, presenta una ejecución acumulada de L98,772,181.00 lo que representa el 59.8% del presupuesto vigente para este período. Esta



ejecución trimestral demuestra un uso significativo de los recursos disponibles, lo cual muestra una ejecución sana que según la proyección se busca alcanzar.

b. Programas Operativos

Programa 15: Promoción, Desarrollo y Capacitación en la Gestión Ambiental

Este Programa tiene la finalidad de impulsar el desarrollo ambiental de Honduras, mediante el fortalecimiento y consolidación de los procesos de desarrollo de gestión ambiental a través del uso eficiente y sostenible de los recursos naturales.

Cuadro No. 4
Ejecución de Egresos por Programa
(cifras en Lempiras)

Información Financiera						
Aprobado	Vigente	Ejecutado III Trimestre	Ejecutado Acumulado	Disponible	% Trimestre	% Acumulado
37,460,055	37,460,055	7,552,154	24,218,299	13,241,756	20.2	64.7
Información Física						
Descripción del Producto		Asistencia técnica para la gestión de residuos sólidos en los municipios de Honduras mediante la implementación de medidas efectivas		Unidad de Medida del producto	266-MUNICIPIO	
Trimestral						
Programado		Ejecutado		% de Ejecución		
Cantidad	Asignación Presupuestaria	Cantidad	Asignación Presupuestaria	Cantidad	Asignación Presupuestaria	
6	9,365,013	6	7,552,154	100.0	80.6	
Anual						
Programado		Ejecutado		% de Ejecución		
Cantidad	Asignación Presupuestaria	Cantidad	Asignación Presupuestaria	Cantidad	Asignación Presupuestaria	
19	37,485,318	13	24,218,299	68.4	64.6	

Observaciones sobre Ejecución Trimestral

El programa 15, muestra una ejecución financiera de 20.2% en el tercer trimestre respecto al presupuesto vigente de la Institución, respecto a la información física este programa tiene una producción mensual Se ha ejecutado al tercer trimestre L7.5 millones de lempiras en: Servicios Personales por Sueldos Básicos de Acuerdo, Jornal, Contribuciones al IHSS e INJUPEMP.

Observaciones sobre Ejecución Acumulada

Hasta el tercer trimestre del Ejercicio Fiscal 2025, la ejecución acumulada nos detalla el 64.7% del presupuesto vigente que posee la institución, resultando una ejecución sana hasta lo que va del Ejercicio Fiscal, en cuanto a lo planificado. En cuanto a su información física muestra un 68.4% de efectividad según lo planificado, de los cuales esperan alcanzar al final del año 19 asistencias técnicas y capacitación.



Programa 20: Conservación y Recuperación de Especies

Este Programa tiene la finalidad de recuperar y rehabilitar especies, así como, el cuidado, alimentación de los animales y actividades de mantenimiento del Zoológico Rosy Walther.

Cuadro No. 5
Ejecución de Egresos por Programa
(cifras en Lempiras)

Información Financiera						
Aprobado	Vigente	Ejecutado III Trimestre	Ejecutado Acumulado	Disponible	% Trimestre	% Acumulado
16,872,803	17,115,291	4,302,081	9,841,581	7,273,711	25.1	57.5
Información Física						
Descripción del Producto		Ecoturismo implementado en el zoológico.		Unidad de Medida del producto		131-ACTIVIDAD
Trimestral						
Programado			Ejecutado		% de Ejecución	
Cantidad	Asignación Presupuestaria	Cantidad	Asignación Presupuestaria	Cantidad	Asignación Presupuestaria	
3	4,218,201	3	4,302,081	100.0	102.0	
Anual						
Programado			Ejecutado		% de Ejecución	
Cantidad	Asignación Presupuestaria	Cantidad	Asignación Presupuestaria	Cantidad	Asignación Presupuestaria	
12	17,115,291	9	9,841,581	75.0	57.5	

Observaciones sobre Ejecución Trimestral

El programa 20, al segundo trimestre se ha ejecutado 4.3 millones que se destinaron para el pago de: Servicios Personales por Sueldos Básicos de Acuerdo, Jornal, Contribuciones al IHSS e INJUPEMP.

Observaciones sobre Ejecución Acumulada

Hasta el tercer trimestre del Ejercicio Fiscal 2025, la ejecución acumulada nos detalla el 57.5% del presupuesto vigente que posee la institución, resultando una ejecución sana hasta lo que va del Ejercicio Fiscal, en cuanto a lo planificado. En cuanto a su información física muestra un 75% de efectividad según lo planificado, de los cuales esperan alcanzar al final del año 12 Actividades de Ecoturismo para mejora de las conservación y recuperación de especies.

Programa 21: Programa de Conservación de Cuencas Hidrográficas Padre Andrés Tamayo



Este programa es el responsable de administrar y dar seguimiento a las actividades de reforestación a nivel nacional, así como ejecutar las transferencias que se realizan a las Instituciones que tienen convenios Interinstitucionales para cumplir con las prioridades de gobierno en temas de Reforestación

Cuadro No. 6
Ejecución de Egresos por Programa
(cifras en Lempiras)

Información Financiera						
Aprobado	Vigente	Ejecutado III Trimestre	Ejecutado Acumulado	Disponible	% Trimestre	% Acumulado
658,021,943	658,021,943	25,014,723	400,867,787	257,154,156	3.8	60.9
Información Física						
Descripción del Producto		Fortalecidas las instituciones encargadas de la ejecución de actividades de conservación y protección ambiental a nivel nacional		Unidad de Medida del producto	150-INSTITUCION	
Trimestral						
Programado		Ejecutado		% de Ejecución		
Cantidad	Asignación Presupuestaria	Cantidad	Asignación Presupuestaria	Cantidad	Asignación Presupuestaria	
150	293,363,978	2	25,014,723	1.3	8.5	
Anual						
Programado		Ejecutado		% de Ejecución		
Cantidad	Asignación Presupuestaria	Cantidad	Asignación Presupuestaria	Cantidad	Asignación Presupuestaria	
2	658,021,943	-	400,867,787	0.0	60.9	

Observaciones sobre Ejecución Trimestral

El programa 21, al tercer trimestre en el período se ejecutó L400.8 millones en los siguientes Objetos del Gasto: Jornales, Viáticos, Ceremonial y Protocolo, Productos Alimenticios y Bebidas, Reactivos para apoyo a las Represas dependientes de esta Secretaría, Aceites, Grasas y Lubricantes, entre otros objetos del gasto.

Observaciones sobre Ejecución Acumulada

Hasta el tercer trimestre del Ejercicio Fiscal 2025, la ejecución acumulada nos detalla el 57.1% del presupuesto vigente que posee la institución, resultando una ejecución sana hasta lo que va del Ejercicio Fiscal, en cuanto a lo planificado. En cuanto a su información física muestra un 0% de efectividad según lo planificado, de los cuales esperan alcanzar al final del año 150 Actividades para fortalecer las instituciones encargadas de la protección ambiental.



c. Otros Programas Operativos

En esta sección se concentran 7 programas operativos de esta Secretaría de Estado, los cuales son los siguiente:

11-Manejo de los Recursos Hídricos, Tiene el fin de realizar un eficiente manejo y aprovechamiento de los recursos hídricos. Se alcanzó una ejecución de L3.4 millones de lempiras en los siguientes Objetos del Gasto: Servicios Personales por Sueldos Básicos de Acuerdo, Jornal, Contribuciones al IHSS e INJUPEMP. Representando un 23.3% de la conformación de este grupo con un presupuesto vigente de L14,606,234.00

12-Adaptacion y Mitigación al Cambio Climático: Este Programa fue creado con el objetivo de coordinar acciones orientadas a formular y ejecutar las políticas nacionales para la mitigación de los gases de efecto invernadero, así como, la adaptación a los efectos adversos del cambio climático y a promover el desarrollo de programas y estrategias de acción climática; a este período se ha ejecutado la cantidad de L121.3 mil, destinados al pago de: Servicios Personales por Sueldos Básicos de Acuerdo, Jornal, Contribuciones al IHSS e INJUPEMP. Representando un 3.7% de la conformación de este grupo con un presupuesto vigente de L2,466,099.00

14- Evaluación y Control del Impacto Ambiental: lograr un desempeño eficaz de la regulación y lineamientos básicos del licenciamiento e impulsar el desarrollo ambiental de Honduras mediante el fortalecimiento y la consolidación de los procesos de gestión ambiental; se ha ejecutado la cantidad de 2.8 millones de lempiras que se invirtieron en: Servicios Personales por Sueldos Básicos de Acuerdo, Jornal, Contribuciones al IHSS e INJUPEMP. Representando un 19.2% de la conformación de este grupo con un presupuesto vigente de L9,730,196.00

16- Protección y Conservación de la Diversidad Biológica: Este Programa tiene a su cargo la protección y conservación de la diversidad biológica del país, así como la presentación de los informes de país ante los Organismos Internacionales con los cuales la Secretaría ha suscrito Convenios, la ejecución fue de 1.4 millones de lempiras que se invirtieron en: Sueldos del Personal de las modalidades de Acuerdo y Contrato, Contribuciones al Instituto Nacional de Jubilaciones y Pensiones de los Empleados y Funcionarios del Poder Ejecutivo (INJUPEMP), Contribuciones para Seguro Social (IHSS), Viáticos Nacionales y Productos Alimenticios y Bebidas.



Representando un 9.6% de la conformación de este grupo con un presupuesto vigente de L7,655,205.00

17- Estudio y Control de Contaminantes: Este programa es el encargado del cumplimiento de las actividades técnico-científico para el abordaje de la problemática ambiental a través de la investigación, educación y prestación de servicios de laboratorio en Tegucigalpa, San Pedro Sula y Choluteca; al segundo trimestre se ha ejecutado la cantidad de 4.1 millones. Representando un 22.5% de la conformación de este grupo con un presupuesto vigente de L15,655,205.00.

18- Servicios de Agua Potable, Electricidad y Riego en Nacaome: Al segundo trimestre este Programa tiene el propósito Administrar y dar mantenimiento a la represa José Cecilio del Valle, se ha ejecutado la cantidad de 3.6 millones de lempiras. Representando un 25.2% de la conformación de este grupo con un presupuesto vigente de L12,899,271.00.

19- Servicios De Agua Potable, Electricidad Y Riego En Coyolar: en este Programa se encuentra la central hidroeléctrica El Coyolar ubicada en San Antonio de Flores, Comayagua, los fondos ejecutados ascienden a la cantidad de 2.1 millones de lempiras que fueron destinados al pago de: Servicios Personales por Sueldos Básicos de Acuerdo, Jornal, Contribuciones al IHSS e INJUPEMP. Representando un 14.8% de la conformación de este grupo con un presupuesto vigente de L7,831,995.00

Cuadro No.7
Ejecución de Egresos por Programas Otros Operativos
(cifras en Lempiras)

Aprobado	Vigente	Ejecutado III Trimestre	Ejecución Acumulada	Disponible	% Trim.	% Acum.
69,923,163	70,733,362	13,815,757	42,946,940	27,786,422	19.5	60.7

Observaciones sobre Ejecución Trimestral

Hasta el tercer trimestre, Otros Programas Operativos para el Ejercicio Fiscal 2025, presenta una ejecución trimestral sobre su presupuesto vigente de L42.9 millones del presupuesto vigente que posee la institución, representando un 19.5% de todo el presupuesto vigente que ejecuta por dichos Programas.



Observaciones sobre Ejecución Acumulada

Hasta el tercer trimestre, Otros Programas Operativos para el Ejercicio Fiscal 2025, la ejecución acumulada nos detalla el L42.9 millones del presupuesto vigente que posee la institución, representando un 60.7% de todo el presupuesto vigente que ejecuta por dichos Programas.

e. Modificaciones Presupuestarias relevantes del Trimestre

Para este trimestre, no se presentaron modificaciones presupuestarias relevantes.



IV. PLAN DE INVERSIÓN PÚBLICA

a. Ejecución Física-Financiera de la Inversión Pública

La Secretaría de Recursos Naturales y Ambiente (SERNA) asume con compromiso su rol en la restauración de paisajes degradados y deforestados del territorio nacional, en concordancia con los compromisos ambientales asumidos por el país al año 2030. Esta labor se realiza procurando la participación de todos los sectores de la sociedad, promoviendo la corresponsabilidad ambiental en cada etapa del proceso.

En el marco del “Plan de Gobierno para la Refundación de la Patria y Construcción del Estado Socialista y Democrático (2022–2026)”, específicamente en el punto No. 6.2: “Protección del Medio Ambiente y Desarrollo Agroforestal”, se reconoce que las economías industriales tienen una responsabilidad histórica en la degradación ambiental global.

Cuadro No. 01

Programa de Inversión Pública, al III Trimestre del 2025

Cifras en Lempiras

Descripción	Monto
Presupuesto Aprobado	663,108,943
Inversión Productiva	158,021,943
Inversión Social	500,000,000
Formación Bruta de Capital	5,087,000
Presupuesto Vigente	202,606,650
Inversión Productiva	158,021,943
Inversión Social	-
Formación Bruta de Capital	44,584,707
Ejecutado III Trimestre	1,197,326
Inversión Productiva	602,786
Inversión Social	-
Formación Bruta de Capital	594,540
% Ejecución (Devengado III Trim-2025/Vigente)	0.6%
Ejecutado Anual	1,399,084
Inversión Productiva	602,786
Inversión Social	-
Formación Bruta de Capital	796,298
% Ejecución (Devengado Anual/Vigente)	0.7%

Nota: SIAFI, 30/09/2025



Honduras, siendo un país con alto valor ecológico, posee aproximadamente un 80% de su territorio con vocación forestal o de humedales. A pesar de la pérdida de más de un millón de hectáreas de bosque, el país aún conserva un 48% de cobertura forestal, la cual representa una barrera natural estratégica frente a los impactos del cambio climático.

La SERNA cuenta con un Presupuesto Aprobado por el Congreso Nacional de L663.1 millones que incluye las asignaciones correspondientes a Inversión Productiva (proyectos de inversión pública), Inversión Social (programas sociales estratégicos de Gobierno) y las asignaciones para Formación Bruta de Capital (Bienes Capitalizables) detalladas en el cuadro No.01.

Al cierre del tercer trimestre de 2025, el presupuesto vigente asignado al proyecto asciende a L202.6 millones, de los cuales la SERNA no ha tenido ejecución.

Las asignaciones pertinentes a la Formación Bruta de Capital ascienden a L44.6 millones de presupuesto vigente, lo que se enfoca principalmente en la adquisición de mobiliario y equipos varios de oficina, equipo de cómputo, aplicaciones informáticas, para apoyar las actividades que desarrolla la coordinación en manejo y desarrollo forestal, y actividades centrales de la institución.

b. Financiamiento de la Inversión Pública

Respecto al financiamiento de la Inversión Pública, la misma es financiada en su totalidad por fondos externos, con un presupuesto vigente de L158.0, el cual se ejecutaron L602,78 que corresponde al primer pago a la empresa que esta realizando la auditoria al proyecto de los años 2021 al 2024.

c. Comportamiento de la Ejecución al III Trimestre (2021-2025)

d.

Durante el periodo 2022-2024, la SERNA centró su inversión pública en la ejecución del Programa Presidencial Padre Andrés Tamayo (PPAT), orientado a la restauración de paisajes degradados, protección hídrica y fortalecimiento de sistemas agroforestales comunitarios en 150 municipios de Honduras.

En 2022, la ejecución enfrentó obstáculos derivados de la transición gubernamental, lo que ralentizó la planificación operativa y la articulación interinstitucional.



En 2023, se logró un repunte significativo con la restauración de más de 24,000 hectáreas en 300 microcuencas, el establecimiento de 347 hectáreas con sistemas agroforestales comunitarios, y el control de 1,223 incendios forestales, evitando daños en más de 108,000 hectáreas de áreas de regeneración natural.

Para 2024, se consolidaron 3,781 acciones de vigilancia ambiental, se recorrieron 692,243 hectáreas para monitoreo de plagas forestales, y se realizaron 491 intervenciones contra el delito ambiental mediante la Fuerza de Tarea Interinstitucional.

Para el año 2025, no se cuenta con información reportada por la SERNA.

e. Gestión de la Inversión

- Se intentó establecer acercamientos con la Institución para dar seguimiento a los temas pendientes; sin embargo, la institución no cuenta, a la fecha, con una unidad ejecutora contratada ni con un enlace institucional que brinde apoyo a la gestión.

f. Problemática y Acciones Durante el III Trimestre-2025

Problemática

- Ausencia de respuesta institucional ante solicitudes clave.
- Retraso en la planificación técnica, afectando la programación operativa y la formulación de metas.
- Dificultad para articular acciones interinstitucionales y coordinar recursos estratégicos en tiempo real.
- Riesgo en la ejecución oportuna de proyectos prioritarios, especialmente aquellos vinculados a restauración ambiental y desarrollo rural

Acciones

- Contratación urgente de personal de la unidad ejecutora del proyecto quienes serán responsable de planificación presupuestaria, con funciones claras y plazos definidos para la elaboración y entrega de matrices solicitadas por SEFIN.



- Fortalecer la Unidad de Planificación de SERNA mediante capacitación en formulación plurianual, proyección financiera y uso de herramientas como SIAFI.
- La SERNA debe de elaborar un informe de cumplimiento trimestral sobre planificación presupuestaria, que incluya avances, limitaciones y recomendaciones, presentado ante la Dirección General de Inversión Pública.

CONCLUSIONES

- La falta de entrega oportuna de las matrices de ejecución presupuestaria por parte de SERNA refleja debilidades institucionales en los procesos de planificación y articulación interinstitucional con SEFIN, lo cual afecta la efectividad y trazabilidad de la inversión pública.
- La ausencia de insumos técnicos dificulta la formulación plurianual (2026–2029) con enfoque territorial, impidiendo una alineación eficiente al Marco de Gasto de Mediano Plazo y a los compromisos climáticos adquiridos por el país.
- La situación evidencia la necesidad urgente de fortalecer la estructura interna de planificación dentro de SERNA, incluyendo la asignación de recursos humanos especializados y mejora de protocolos de gestión documental.



V. RECOMENDACIONES

- ✓ Continuar vigilando el cumplimiento de la normativa legal vigente para la ejecución del presupuesto, conforme a lo establecido en la Ley Orgánica del Presupuesto, las Normas Técnicas del Subsistema de Presupuesto y las Disposiciones Generales del Presupuesto.
- ✓ Conservar registros actualizados de la ejecución presupuestaria de Ingresos y Egresos en el Sistema de Información Financiera Integrada (SIAFI).



VI. ANEXOS

1. Clasificación del Objeto Específico del Gastos y Tipos de Fondos
 - 1.1 Objetiva Clasificación del Gasto por Objeto Tesoro Nacional.
 - 1.2 Objetiva Clasificación del Gasto por Objeto Recursos Propios.
 - 1.3 Objetiva Clasificación del Gasto por Objeto Fondos Externos.
2. Ejecución por Programa y Grupo de Gasto
3. Plan de Inversión Pública, Ejecución Financiera Al III Trimestre, 2025
4. Ejecución Física – Programa de Inversión Pública. Clasificación del Objeto Específico del Gastos y Tipos de Fondos.

ANEXO N° 1
SECRETARÍA DE FINANZAS
ADMINISTRACIÓN PÚBLICA CENTRAL
INSTITUCIÓN 150: SECRETARÍA DE RECURSOS NATURALES Y AMBIENTE (SERNA)
PRESUPUESTO DE EGRESOS POR OBJETO DETALLADO
TERCER TRIMESTRE DE 2025
FONDOS TOTALES
(Cifras en Lempiras)

Objeto	Descripción	Presupuesto Aprobado	Presupuesto Vigente	Ejecutado III Trimestre	Ejecutado Acumulado	Variación Trimestral		Variación Acumulada	
						Vigente / Ejecutado	% de Ejecución	Vigente / Acumulado	% de Ejecución
10000	SERVICIOS PERSONALES	285,572,836	318,562,595	70,687,584	197,035,244	247,875,011	22.189543	121,527,351	61.9
11100	Sueldos Básicos	166,505,940	166,505,940	36,169,528	108,840,562	130,336,412	21.7	57,665,378	65.4
11510	Decimotercer Mes	13,875,773	13,875,773	6,300	27,369	13,869,473	0.0	13,848,404	0.2
11520	Decimocuarto Mes	13,875,773	13,875,773	49,934	12,004,926	13,825,839	0.4	1,870,847	86.5
11600	Complementos	9,116,818	9,116,818	4,730,995	6,817,530	4,385,823	51.9	2,299,288	74.8
11710	Contribuciones al Instituto Nacional de Jubilaciones y Pensiones de los Empleados y Funcionarios del Poder Ejecutivo	24,143,375	24,143,375	5,489,454	15,970,317	18,653,921	22.7	8,173,058	66.1
11750	Contribuciones para Seguro Social	4,932,649	4,932,649	1,036,673	3,705,962	3,895,976	21.0	1,226,687	75.1
12100	Sueldos Básicos	23,252,400	36,284,787	10,635,186	23,220,069	25,649,601	29.3	13,064,718	64.0
12200	Jornales	9,743,000	23,649,145	7,494,783	14,518,209	16,154,362	31.7	9,130,936	61.4
12410	Decimotercer Mes	2,776,200	5,208,564	-	-	5,208,564	-	5,208,564	-
12420	Decimocuarto Mes	2,776,200	4,397,443	739,099	3,512,538	3,658,344	16.8	884,905	79.9
12550	Contribuciones para Seguro Social	1,452,200	3,449,820	1,371,980	1,905,415	2,077,840	39.8	1,544,405	55.2
14300	Gastos de Representación en el País	600,000	600,000	105,000	360,000	495,000	17.5	240,000	60.0
16200	Compensaciones	12,522,508	12,522,508	2,858,650	6,152,348	9,663,858	22.8	6,370,160	49.1
20000	SERVICIOS NO PERSONALES	77,245,118	541,177,775	8,942,353	367,658,223	532,235,422	1.7	173,519,552	67.9
21110	Suministro De Energía Eléctrica	5,288,722	5,288,722	960,677	1,879,164	4,328,045	18.2	3,409,558	35.5
21200	Agua	825,000	825,000	201,918	336,676	623,082	24.5	488,324	40.8
21410	Correo Postal	4,000	4,000	1,935	2,205	2,065	48.4	1,795	55.1
21420	Telefonía Fija	375,000	375,000	74,581	90,422	300,419	19.9	284,578	24.1
22100	Alquiler de Edificios, Viviendas y Locales	9,258,182	9,258,182	3,126,060	6,252,120	6,132,122	33.8	3,006,062	67.5
22260	Alquiler de Equipo de Oficina y Muebles	300,000	300,000	63,066	105,110	236,934	21.0	194,890	35.0
22900	Otros Alquileres	60,000	60,000	20,700	25,875	39,300	34.5	34,125	43.1
23100	Mantenimiento y Reparación de Edificios y Locales	39,798,214	4,877,100	7,475	7,475	4,869,625	0.2	4,869,625	0.2
23200	Mantenimiento y Reparación de Equipos y Medios de Transporte	2,100,000	1,488,638	270,086	930,539	1,218,552	18.1	558,099	62.5
23330	Mantenimiento y Reparación de Equipos Sanitarios y de Laboratorio	100,000	300,000	-	-	300,000	-	300,000	-
23360	Mantenimiento y Reparación de Equipo de Oficina y Muebles	-	21,500	-	1,035	21,500	-	20,465	4.8
23370	Mantenimiento y Reparación de Equipos de Comunicación	40,000	70,000	8,625	69,925	61,375	12.3	75	99.9
23390	Mantenimiento y Reparación de Otros Equipos	-	200,000	40,629	50,850	159,371	20.3	149,150	25.4
23400	Mantenimiento y Reparación de Obras Civiles e Instalaciones Varias	2,500,000	-	-	-	-	-	-	-
23500	Limpieza, Aseo y Fumigación	2,070,000	505,000	60,375	119,025	444,625	12.0	385,975	23.6
24200	Estudios, Investigaciones y Análisis de Factibilidad	-	130,967,885	-	-	130,967,885	-	130,967,885	-
24300	Servicios Jurídicos	-	30,000,000	-	30,000,000	30,000,000	-	-	100.0
24400	Servicios de Contabilidad y Auditoría	-	1,335,504	602,786	602,786	732,718	45.1	732,718	45.1
24500	Servicios de Capacitación	60,000	799,000	506,080	612,080	292,920	63.3	186,920	76.6
24600	Servicios de Informática y Sistemas Computarizados	-	350,000	116,667	291,667	233,333	33.3	58,333	83.3
24710	Servicios De Consultoría De Gestión Administrativa Y Financiera	150,000	8,650,306	-	-	8,650,306	-	8,650,306	-
24720	Servicios de Consultoría de Monitoreo y Evaluación	-	11,480,196	-	-	11,480,196	-	11,480,196	-
25100	Servicio de Transporte	1,256,000	442,301	8,913	101,683	433,389	2.0	340,618	23.0
25300	Servicio de Imprenta, Publicaciones y Reproducciones	880,000	377,734	3,680	89,651	374,054	1.0	288,083	23.7
25400	Primas y Gastos de Seguro	450,000	837,260	563,195	628,138	274,065	67.3	209,122	75.0
25600	Publicidad y Propaganda	100,000	700,000	164,853	272,186	535,147	23.6	427,814	38.9
25700	Servicio de Internet	700,000	882,313	169,293	319,662	713,020	19.2	562,651	36.2
25900	Otros Servicios Comerciales y Financieros	-	200,000,000	-	200,000,000	200,000,000	-	-	100.0
26110	Pasajes Nacionales	-	150,000	19,732	27,672	130,268	13.2	122,328	18.4
26120	Pasajes al Exterior	-	120,000	-	-	120,000	-	120,000	-
26210	Viáticos Nacionales	4,300,000	5,631,134	1,269,596	3,423,845	4,361,538	22.5	2,207,289	60.8
26220	Viáticos al Exterior	-	170,000	-	-	170,000	-	170,000	-

ANEXO N° 1
SECRETARÍA DE FINANZAS
ADMINISTRACIÓN PÚBLICA CENTRAL
INSTITUCIÓN 150: SECRETARÍA DE RECURSOS NATURALES Y AMBIENTE (SERNA)
PRESUPUESTO DE EGRESOS POR OBJETO DETALLADO
TERCER TRIMESTRE DE 2025
FONDOS TOTALES
(Cifras en Lempiras)

Objeto	Descripción	Presupuesto Aprobado	Presupuesto Vigente	Ejecutado III Trimestre	Ejecutado Acumulado	Variación Trimestral		Variación Acumulada	
						Vigente / Ejecutado	% de Ejecución	Vigente / Acumulado	% de Ejecución
27122	Impuesto sobre Bienes Inmuebles	200,000	426,000	252,219	309,237	173,781	59.2	116,763	72.6
27210	Tasas	700,000	815,000	-	36,150	815,000	-	778,850	4.4
29100	Ceremonial y Protocolo	5,580,000	3,320,000	429,214	1,073,046	2,890,786	12.9	2,246,954	32.3
29200	Servicios de Vigilancia	-	120,000,000	-	120,000,000	120,000,000	-	-	100.0
29400	Actuaciones Artísticas	150,000	150,000	-	-	150,000	-	150,000	-
30000	MATERIALES Y SUMINISTROS	45,486,518	35,525,861	6,087,484	9,403,194	29,438,377	17.1	26,122,667	26.5
31110	Productos Alimenticios Y Bebidas	4,618,470	3,818,470	1,427,265	2,673,668	2,391,205	37.4	1,144,802	70.0
31200	Alimentos para Animales	6,000,000	6,000,000	1,773,020	1,773,020	4,226,980	29.6	4,226,980	29.6
31410	Productos Agrícolas	1,208,900	608,900	130,260	130,260	478,640	21.4	478,640	21.4
31420	Productos Forestales	1,000,000	1,025,000	73,750	98,750	951,250	-	926,250	-
31500	Madera, Corcho y sus Manufacturas	262,615	562,615	283,223	342,784	279,392	50.3	219,831	60.9
32200	Confecciones Textiles	2,221,000	363,500	-	-	363,500	-	363,500	-
32310	Prendas de Vestir	407,000	417,000	94,447	152,005	322,553	22.6	264,995	36.5
32400	Calzados	-	10,000	-	-	10,000	-	10,000	-
33100	Productos De Papel Y Cartón	2,844,000	1,618,303	266,049	391,784	1,352,254	16.4	1,226,519	24.2
33300	Productos de Artes Gráficas	250,800	438,840	131,330	242,420	307,510	29.9	196,420	55.2
33700	Especies Timbradas y Valores	-	2,500	-	2,500	2,500	-	-	100.0
34100	Cueros y Pieles	-	1,800	1,744	1,744	56	96.9	56	96.9
34300	Artículos de Caucho	-	50,000	-	-	50,000	-	50,000	-
34400	Llantas y Cámaras de Aire	1,500,000	300,000	235,620	235,919	64,380	78.5	64,081	78.6
35100	Productos Químicos	950,000	1,609,690	71,167	79,130	1,538,523	4.4	1,530,560	4.9
35210	Productos Farmacéuticos y Medicinales Varios	175,600	387,700	-	22,020	387,700	-	365,680	5.7
35251	Reactivos	450,000	460,000	256,726	256,726	203,274	55.8	203,274	55.8
35300	Abonos y Fertilizantes	1,521,000	321,000	-	10,625	321,000	-	310,375	3.3
35400	Insecticidas, Fumigantes y Otros	150,000	70,000	18,837	22,590	51,163	26.9	47,410	32.3
35500	Tintas, Pinturas y Colorantes	300,000	276,700	123,252	237,987	153,448	44.5	38,713	86.0
35610	Gasolina	2,865,260	2,920,395	-	1,500	2,920,395	-	2,918,895	0.1
35620	Diesel	5,700,000	5,984,095	106,348	121,918	5,877,747	1.8	5,862,177	2.0
35650	Aceites y Grasas Lubricantes	2,075,000	600,000	-	186,852	600,000	-	413,148	31.1
35700	Específicos Veterinarios y Productos Varios para Animales	20,000	170,000	69,891	97,491	100,109	41.1	72,509	57.3
35800	Productos de Material Plástico	376,280	292,790	29,288	106,981	263,502	10.0	185,809	36.5
36100	Productos Ferrosos	425,700	533,700	109,057	200,712	424,643	20.4	332,988	37.6
36400	Herramientas Menores	571,565	794,560	7,130	86,218	787,430	0.9	708,342	10.9
36930	Elementos de Limpieza y Aseo Personal	134,440	180,580	79,529	126,453	101,051	44.0	54,127	70.0
37100	Productos De Cemento, Asbesto, Yeso Y Otros	120,000	74,500	32,286	59,792	42,214	43.3	14,708	80.3
37200	Productos de Vidrio	350,000	772,230	14,640	14,640	757,591	1.9	757,591	1.9
37300	Productos Con Propiedades Aislantes	2,000	2,000	-	-	2,000	-	2,000	-
37400	Productos Abrasivos	-	37,700	1,914	2,075	35,786	5.1	35,625	5.5
37500	Minerales Metalíferos	200,300	62,300	288	9,948	62,013	0.5	52,353	16.0
37800	Piedra, Arcilla Y Arena	100,000	130,000	-	20,378	130,000	-	109,622	15.7
38100	Material De Defensa Y Seguridad	-	96,000	2,162	2,162	93,838	2.3	93,838	2.3
39100	Elementos de Limpieza y Aseo Personal	230,350	596,717	98,018	164,574	498,699	16.4	432,143	27.6
39200	Útiles de Escritorio, Oficina y Enseñanza	1,932,580	629,387	103,430	177,560	525,957	16.4	451,827	28.2
39300	Útiles y Materiales Eléctricos	560,000	425,000	24,840	240,757	400,160	5.8	184,243	56.6
39400	Utensilios de Cocina y Comedor	81,400	106,400	23,539	47,674	82,861	22.1	58,726	44.8
39510	Instrumental Médico Quirúrgico Menor	395,100	606,677	-	-	606,677	-	606,677	-
39520	Instrumental y Material para Laboratorio	120,500	143,686	-	-	143,686	-	143,686	-
39530	Material Médico Quirúrgico Menor	170,600	189,285	-	16,146	189,285	-	173,139	8.5
39600	Repuestos y Accesorios	5,196,058	1,825,841	498,435	1,035,772	1,327,406	27.3	790,069	56.7
39800	Útiles Deportivos, Recreativos y de Rescate	-	10,000	-	9,660	10,000	-	340	96.6
40000	BIENES CAPITALIZABLES	60,087,000	48,208,970	594,540	796,298	47,614,430	1.2	47,412,672	1.7
42110	Muebles Varios de Oficina	1,000,000	650,000	363,434	363,434	286,566	55.9	286,566	55.9
42120	Equipos Varios de Oficina	1,300,000	650,000	9,775	9,775	640,225	1.5	640,225	1.5
42140	Electrodomésticos	202,500	202,500	-	100,108	202,500	-	102,393	49.4

ANEXO N° 1
SECRETARÍA DE FINANZAS
ADMINISTRACIÓN PÚBLICA CENTRAL
INSTITUCIÓN 150: SECRETARÍA DE RECURSOS NATURALES Y AMBIENTE (SERNA)
PRESUPUESTO DE EGRESOS POR OBJETO DETALLADO
TERCER TRIMESTRE DE 2025
FONDOS TOTALES
(Cifras en Lempiras)

Objeto	Descripción	Presupuesto Aprobado	Presupuesto Vigente	Ejecutado III Trimestre	Ejecutado Acumulado	Variación Trimestral		Variación Acumulada	
						Vigente / Ejecutado	% de Ejecución	Vigente / Acumulado	% de Ejecución
42210	Máquinas y Equipo de Construcción	40,000	40,000		-	40,000	-	40,000	-
42220	Maquinaria y Equipo de Producción Agropecuaria y Forestal	34,000	-		-	-	-	-	#¡DIV/0!
42260	Maquinaria y Equipo para Producción Electrónica, Carpintería y Mecánica	-	15,000	9,016	9,016	5,984	-	5,984	-
42270	Maquinaria y Equipo de Producción de Servicio (Agua, Luz, Teléfono etc)	-	4,140,000		-	4,140,000	-	4,140,000	-
42330	Embarcaciones Marítimas	-	300,000	-	-	300,000	-	300,000	-
42340	Equipo de Elevación y Tracción	-	19,000	16,721	16,721	2,279	88.0	2,279	88.0
42350	Equipo de Transporte Auxiliar	7,000	7,000	3,243	3,243	3,757	46.3	3,757	46.3
42410	Equipo Médico, Sanitario, Hospitalario e Instrumental	20,000	95,000	71,112	71,112	23,888	74.9	23,888	74.9
42420	Equipo de Laboratorio Médico	133,400	133,400		-	133,400	-	133,400	-
42430	Equipo de Laboratorio no Médico	50,000	3,462,466	-	-	3,462,466	-	3,462,466	-
42510	Equipo de Comunicación	312,000	2,900,759	16,767	114,968	2,883,992	0.6	2,785,791	4.0
42600	Equipos para Computación	6,138,100	2,623,604	97,928	101,378	2,525,676	3.7	2,522,226	3.9
42800	Herramientas Mayores	200,000	10,000	6,544	6,544	3,457	65.4	3,457	65.4
42900	Equipos para Electrificación (Medidores, Transformadores y Postes)	-	1,000,000		-	1,000,000	-	1,000,000	-
47110	Construcciones y Mejoras de Bienes en Dominio Privado	-	12,500,000	-	-	12,500,000	-	12,500,000	-
47210	Construcciones y Mejoras de Bienes en Dominio Público	50,650,000	19,460,241	-	-	19,460,241	-	19,460,241	-
50000	TRANSFERENCIAS Y DONACIONES	480,235,274	5,151,545	69,344	1,753,829	5,082,201	1.3	3,397,716	34.0
51220	Ayuda Social a Personas	125,083,729	-		-	-	-	-	-
51310	Transferencias Corrientes A Instituciones Sin Fines De Lucro	3,336,218	3,336,218		-	3,336,218	-	3,336,218	-
52110	Transferencias Corrientes a Instituciones de la Administración Central	350,000,000	-		-	-	-	-	-
53310	Transferencias a Organismos Internacionales - Cuotas Ordinarias	1,815,327	1,815,327	69,344	1,753,829	1,745,983	3.8	61,498	96.6
	TOTAL	948,626,746	948,626,746	86,381,306	576,646,788	862,245,440	9.1	371,979,958	60.8

ANEXO N° 1.1
SECRETARÍA DE FINANZAS
ADMINISTRACIÓN PÚBLICA CENTRAL
INSTITUCIÓN 150: SECRETARÍA DE RECURSOS NATURALES Y AMBIENTE (SERNA)
PRESUPUESTO DE EGRESOS POR OBJETO DETALLADO
TERCER TRIMESTRE DE 2025
FONDOS DEL TESORO NACIONAL
(Cifras en Lempiras)

Objeto	Descripción	Presupuesto Aprobado	Presupuesto Vigente	Ejecutado II Trimestre	Ejecutado Acumulado	Variación Trimestral		Variación Acumulada	
						Vigente / Ejecutado	% de Ejecución	Vigente / Acumulado	% de Ejecución
10000	SERVICIOS PERSONALES	282,600,508	315,590,267	70,582,584	196,675,244	245,007,683	22.4	118,915,023	62.3
11100	Sueldos Básicos	166,505,940	166,505,940	36,169,528	108,840,562	130,336,412	21.7	57,665,378	65.4
11510	Decimotercer Mes	13,875,773	13,875,773	6,300	27,369	13,869,473	0.0	13,848,404	0.2
11520	Decimocuarto Mes	13,875,773	13,875,773	49,934	12,004,926	13,825,839	0.4	1,870,847	86.5
11600	Complementos	9,116,818	9,116,818	4,730,995	6,817,530	4,385,823	51.9	2,299,288	74.8
11710	Contribuciones al Instituto Nacional de Jubilaciones y Pensiones de los Empleados y Funcionarios del Poder Ejecutivo	24,143,375	24,143,375	5,489,454	15,970,317	18,653,921	22.7	8,173,058	66.1
11750	Contribuciones para Seguro Social	4,932,649	4,932,649	1,036,673	3,705,962	3,895,976	21.0	1,226,687	75.1
12100	Sueldos Básicos	23,252,400	36,284,787	10,635,186	23,220,069	25,649,601	29.3	13,064,718	64.0
12200	Jornales	9,743,000	23,649,145	7,494,783	14,518,209	16,154,362	31.7	9,130,936	61.4
12410	Decimotercer Mes	2,776,200	5,208,564	-	-	5,208,564	-	5,208,564	-
12420	Decimocuarto Mes	2,776,200	4,397,443	739,099	3,512,538	3,658,344	16.8	884,905	79.9
12550	Contribuciones para Seguro Social	1,452,200	3,449,820	1,371,980	1,905,415	2,077,840	-	1,544,405	-
16200	Compensaciones	10,150,180	10,150,180	2,858,650	6,152,348	7,291,530	28.2	3,997,832	60.6
20000	SERVICIOS NO PERSONALES	36,865,682	376,910,791	5,620,583	361,642,345	371,290,208	1.5	15,268,446	95.9
21110	Suministro De Energía EléCtrica	810,000	810,000	-	679,013	810,000	-	130,987	83.8
21200	Agua	165,000	165,000	1,057	135,815	163,943	0.6	29,185	82.3
21410	Correo Postal	1,500	1,500	90	360	1,410	6.0	1,140	24.0
21420	Telefonía Fija	75,000	75,000	58,637	62,142	16,363	78.2	12,858	82.9
22100	Alquiler de Edificios, Viviendas y Locales	9,258,182	9,258,182	3,126,060	6,252,120	6,132,122	33.8	3,006,062	67.5
23100	Mantenimiento y Reparación de Edificios y Locales	6,860,000	4,860,000	-	-	4,860,000	-	4,860,000	-
23200	Mantenimiento y Reparación de Equipos y Medios de	2,100,000	588,638	150,500	240,728	438,138	25.6	347,910	40.9
23330	Mantenimiento y Reparación de Equipos Sanitarios y de	100,000	300,000	-	-	300,000	-	300,000	-
23360	Mantenimiento y Reparación de Equipo de Oficina y	-	20,000	-	-	20,000	-	20,000	-
23400	Mantenimiento y Reparación de Obras Cíviles e	2,500,000	-	-	-	-	-	-	-
23500	Limpieza, Aseo y Fumigación	2,070,000	370,000	40,250	58,650	329,750	10.9	311,350	15.9
24200	Estudios, Investigaciones y Análisis de Factibilidad	-	127,650	-	-	127,650	-	127,650	-
24300	Servicios Jurídicos	-	30,000,000	-	30,000,000	30,000,000	-	-	100.0
24400	Servicios de Contabilidad y Auditoría	-	300,000	-	-	300,000	-	300,000	-
24500	Servicios de Capacitación	60,000	799,000	506,080	612,080	292,920	63.3	186,920	76.6
24710	Servicios De Consultoría De Gestión Administrativa Y	150,000	150,000	-	-	150,000	-	150,000	-
25100	Servicio de Transporte	1,206,000	382,301	7,360	89,666	374,941	1.9	292,636	23.5
25300	Servicio de Imprenta, Publicaciones y Reproducciones	850,000	347,734	3,680	79,933	344,054	1.1	267,801	23.0
25400	Primas y Gastos de Seguro	450,000	437,260	350,000	387,260	87,260	80.0	50,000	88.6
25600	Publicidad y Propaganda	100,000	700,000	164,853	272,186	535,147	23.6	427,814	38.9
25700	Servicio de Internet	230,000	230,000	56,628	75,460	173,372	24.6	154,540	32.8
25900	Otros Servicios Comerciales y Financieros	-	200,000,000	-	200,000,000	200,000,000	-	-	100.0
26110	Pasajes Nacionales	-	100,000	-	-	100,000	-	100,000	-
26120	Pasajes al Exterior	-	120,000	-	-	120,000	-	120,000	-
26210	Viáticos Nacionales	3,500,000	2,403,526	633,844	1,495,138	1,769,682	26.4	908,388	62.2
26220	Viáticos al Exterior	-	170,000	-	-	170,000	-	170,000	-
27122	Impuesto sobre Bienes Inmuebles	200,000	200,000	94,400	151,418	105,600	47.2	48,582	75.7
27210	Tasas	500,000	615,000	-	27,700	615,000	-	587,300	4.5
29100	Ceremonial y Protocolo	5,530,000	3,230,000	427,144	1,022,676	2,802,856	13.2	2,207,324	31.7
29200	Servicios de Vigilancia	-	120,000,000	-	120,000,000	120,000,000	-	-	100.0
29400	Actuaciones Artísticas	150,000	150,000	-	-	-	-	-	-
30000	MATERIALES Y SUMINISTROS	34,500,260	23,541,685	3,778,489	5,230,445	19,763,196	16.1	18,311,240	22.2
31110	Productos Alimenticios Y Bebidas	3,618,470	2,118,470	867,592	1,598,558	1,250,878	41.0	519,912	75.5
31200	Alimentos para Animales	3,000,000	3,000,000	1,773,020	1,773,020	1,226,980	59.1	1,226,980	59.1
31410	Productos Agrícolas	1,208,900	608,900	130,260	130,260	478,640	21.4	478,640	21.4
31420	Productos Forestales	1,000,000	1,000,000	73,750	73,750	926,250	7.4	926,250	7.4
31500	Madera, Corcho y sus Manufacturas	162,615	462,615	238,243	297,804	224,372	51.5	164,811	64.4

ANEXO N° 1.1
SECRETARÍA DE FINANZAS
ADMINISTRACIÓN PÚBLICA CENTRAL
INSTITUCIÓN 150: SECRETARÍA DE RECURSOS NATURALES Y AMBIENTE (SERNA)
PRESUPUESTO DE EGRESOS POR OBJETO DETALLADO
TERCER TRIMESTRE DE 2025
FONDOS DEL TESORO NACIONAL
(Cifras en Lempiras)

Objeto	Descripción	Presupuesto Aprobado	Presupuesto Vigente	Ejecutado II Trimestre	Ejecutado Acumulado	Variación Trimestral		Variación Acumulada	
						Vigente / Ejecutado	% de Ejecución	Vigente / Acumulado	% de Ejecución
32200	Confecciones Textiles	2,121,000	321,000	-	-	321,000	-	321,000	-
32310	Prendas de Vestir	307,000	317,000	81,368	81,368	235,632	25.7	235,632	25.7
33100	Productos De Papel Y Cartón	2,444,000	866,865	31,959	31,959	834,907	3.7	834,907	3.7
33300	Productos de Artes Gráficas	150,800	130,940	27,140	37,835	103,800	20.7	93,105	28.9
34100	Cueros y Pieles	-	1,800	1,744	1,744	56	96.9	56	96.9
34400	Llantas y Cámaras de Aire	1,200,000	-	-	-	-	-	-	-
35100	Productos Químicos	550,000	1,209,690	-	1,770	1,209,690	-	1,207,920	0.1
35210	Productos Farmacéuticos y Medicinales Varios	75,600	375,600	-	22,020	375,600	-	353,580	5.9
35251	Reactivos	450,000	460,000	256,726	256,726	203,274	55.8	203,274	55.8
35300	Abonos y Fertilizantes	1,521,000	321,000	-	10,625	321,000	-	310,375	3.3
35400	Insecticidas, Fumigantes y Otros	50,000	50,000	-	3,753	50,000	-	46,247	7.5
35500	Tintas, Pinturas y Colorantes	-	6,700	-	5,486	6,700	-	1,215	81.9
35610	Gasolina	2,565,260	2,532,068	-	1,500	2,532,068	-	2,530,568	0.1
35620	Diesel	5,100,000	5,028,029	106,348	121,918	4,921,681	2.1	4,906,111	2.4
35650	Aceites y Grasas Lubricantes	1,775,000	600,000	-	186,852	600,000	-	413,148	31.1
35700	Específicos Veterinarios y Productos Varios para Animales	20,000	-	-	-	-	-	-	-
35800	Productos de Material Plástico	226,280	242,790	16,006	86,277	226,784	6.6	156,513	35.5
36100	Productos Ferrosos	125,700	200,700	-	-	200,700	-	200,700	-
36400	Herramientas Menores	521,565	544,560	7,130	75,992	537,430	1.3	468,568	14.0
36930	Elementos de Ferretería	74,440	85,580	22,149	43,734	63,431	25.9	41,846	51.1
37100	Productos De Cemento, Asbesto, Yeso Y Otros	-	4,500	3,358	3,954	1,142	74.6	546	87.9
37200	Productos de Vidrio	300,000	772,230	14,640	14,640	757,591	1.9	757,591	1.9
37400	Productos Abrasivos	-	300	16	177	284	5.4	123	59.0
37500	Minerales Metalíferos	300	300	288	288	13	95.8	13	95.8
37800	Piedra, Arcilla Y Arena	100,000	100,000	-	-	100,000	-	100,000	-
39100	Elementos de Limpieza y Aseo Personal	130,350	96,717	18,015	84,381	78,702	18.6	12,336	87.2
39200	Útiles de Escritorio, Oficina y Enseñanza	1,732,580	414,387	76,230	130,446	338,157	18.4	283,941	31.5
39300	Útiles y Materiales Eléctricos	300,000	100,000	-	4,956	100,000	-	95,044	5.0
39400	Utensilios de Cocina y Comedor	81,400	81,400	23,539	23,539	57,861	28.9	57,861	28.9
39510	Instrumental Médico Quirúrgico Menor	395,100	606,677	-	-	606,677	-	606,677	-
39520	Instrumental y Material para Laboratorio	120,500	143,686	-	-	143,686	-	143,686	-
39530	Material Médico Quirúrgico Menor	170,600	189,285	-	16,146	189,285	-	173,139	8.5
39600	Repuestos y Accesorios	2,901,800	547,896	8,970	108,970	538,926	1.6	438,926	19.9
40000	BIENES CAPITALIZABLES	55,000,000	42,923,707	452,732	452,732	42,470,975	1.1	42,470,975	1.1
42110	Muebles Varios de Oficina	1,000,000	600,000	363,434	363,434	236,566	60.6	236,566	60.6
42120	Equipos Varios de Oficina	800,000	300,000	-	-	300,000	-	300,000	-
42140	Electrodomésticos	2,500	2,500	-	-	2,500	-	2,500	-
42210	Máquinas y Equipo de Construcción	40,000	40,000	-	-	40,000	-	40,000	-
42220	Maquinaria y Equipo de Producción Agropecuaria y Forestal	34,000	-	-	-	-	-	-	-
42270	Maquinaria y Equipo de Producción de Servicio (Agua, Luz, Teléfono etc)	-	4,140,000	-	-	4,140,000	-	4,140,000	-
42350	Equipo de Transporte Auxiliar	7,000	7,000	3,243	3,243	3,757	46.3	3,757	46.3
42410	Equipo Médico, Sanitario, Hospitalario e Instrumental	20,000	5,000	-	-	5,000	-	5,000	-
42420	Equipo de Laboratorio Médico	133,400	133,400	-	-	133,400	-	133,400	-
42430	Equipo de Laboratorio no Médico	50,000	3,462,466	-	-	3,462,466	-	3,462,466	-
42510	Equipo de Comunicación	112,000	112,000	16,767	16,767	95,233	15.0	95,233	15.0
42600	Equipos para Computación	2,151,100	1,151,100	62,744	62,744	1,088,356	5.5	1,088,356	5.5
42800	Herramientas Mayores	-	10,000	6,544	6,544	3,457	65.4	3,457	65.4
42900	Equipos para Electrificación (Medidores, Transformadores y Postes)	-	1,000,000	-	-	1,000,000	-	1,000,000	-
47110	Construcciones y Mejoras de Bienes en Dominio Privado	-	12,500,000	-	-	12,500,000	-	12,500,000	-

ANEXO N° 1.1
SECRETARÍA DE FINANZAS
ADMINISTRACIÓN PÚBLICA CENTRAL
INSTITUCIÓN 150: SECRETARÍA DE RECURSOS NATURALES Y AMBIENTE (SERNA)
PRESUPUESTO DE EGRESOS POR OBJETO DETALLADO
TERCER TRIMESTRE DE 2025
FONDOS DEL TESORO NACIONAL
(Cifras en Lempiras)

Objeto	Descripción	Presupuesto Aprobado	Presupuesto Vigente	Ejecutado II Trimestre	Ejecutado Acumulado	Variación Trimestral		Variación Acumulada	
						Vigente / Ejecutado	% de Ejecución	Vigente / Acumulado	% de Ejecución
47210	Construcciones y Mejoras de Bienes en Dominio Público	50,650,000	19,460,241	-	-	19,460,241	-	19,460,241	-
50000	TRANSFERENCIAS Y DONACIONES	355,151,545	5,151,545	69,344	-	5,082,201	1.3	5,151,545	0.0
51310	Transferencias Corrientes A Instituciones Sin Fines De Lucro	3,336,218	3,336,218		-	3,336,218	-	3,336,218	-
52110	Transferencias Corrientes a Instituciones de la Administración Central	350,000,000	-		-	-	-	-	-
53310	Transferencias a Organismos Internacionales - Cuotas Ordinarias	1,815,327	1,815,327	69,344	1,753,829	1,745,983	3.8		
	TOTAL	764,117,995	764,117,995	80,503,732	564,000,766	683,614,263	10.5	200,117,229	73.8

ANEXO N° 1.2
SECRETARÍA DE FINANZAS
ADMINISTRACIÓN PÚBLICA CENTRAL
INSTITUCIÓN 150: SECRETARÍA DE RECURSOS NATURALES Y AMBIENTE (SERNA)
PRESUPUESTO DE EGRESOS POR OBJETO DETALLADO
TERCER TRIMESTRE DE 2025
FONDOS DE RECURSOS PROPIOS
(Cifras en Lempiras)

Objeto	Descripción	Presupuesto Aprobado	Presupuesto Vigente	Ejecutado III Trimestre	Ejecutado Acumulado	Variación Trimestral		Variación Acumulada	
						Vigente / Ejecutado	% de Ejecución	Vigente / Acumulado	% de Ejecución
10000	SERVICIOS PERSONALES	2,972,328	2,972,328	105,000	360,000	2,867,328	3.5	2,612,328	12.1
14300	Gastos de Representación en el País	600,000	600,000	105,000	360,000	495,000	17.5	240,000	60.0
16200	Compensaciones	2,372,328	2,372,328	-	-	2,372,328	-	2,372,328	-
20000	SERVICIOS NO PERSONALES	7,441,222	11,293,135	2,718,985	5,413,092	8,574,150	24.1	5,880,043	47.9
21110	Suministro De Energía Eléctrica	4,478,722	4,478,722	960,677	1,200,151	3,518,045	21.4	3,278,571	26.8
21200	Agua	660,000	660,000	200,861	200,861	459,139	30.4	459,139	30.4
21410	Correo Postal	2,500	2,500	1,845	1,845	655	73.8	655	73.8
21420	Telefonía Fija	300,000	300,000	15,943	28,280	284,057	5.3	271,720	9.4
22260	Alquiler de Equipo de Oficina y Muebles	300,000	300,000	63,066	105,110	236,934	21.0	194,890	35.0
22900	Otros Alquileres	60,000	60,000	20,700	25,875	39,300	34.5	34,125	43.1
23100	Mantenimiento y Reparación de Edificios y Locales	-	17,100	7,475	7,475	9,625	43.7	9,625	43.7
23200	Mantenimiento y Reparación de Equipos y Medios de Transporte	-	900,000	119,586	689,811	780,414	13.3	210,189	76.6
23360	Mantenimiento y Reparación de Equipo de Oficina y Muebles	-	1,500	-	1,035	1,500	-	465	69.0
23370	Mantenimiento y Reparación de Equipos de Comunicación	40,000	70,000	8,625	69,925	61,375	12.3	75	99.9
23390	Mantenimiento y Reparación de Otros Equipos	-	200,000	40,629	50,850	159,371	20.3	149,150	25.4
23500	Limpieza, Aseo y Fumigación	-	135,000	20,125	60,375	114,875	14.9	74,625	44.7
24600	Servicios de Informática y Sistemas Computarizados	-	350,000	116,667	291,667	233,333	33.3	58,333	83.3
25100	Servicio de Transporte	50,000	60,000	1,553	12,018	58,448	2.6	47,983	20.0
25300	Servicio de Imprenta, Publicaciones y Reproducciones	30,000	30,000	-	9,718	30,000	-	20,283	32.4
25400	Primas y Gastos de Seguro	-	400,000	213,195	240,878	186,805	53.3	159,122	60.2
25700	Servicio de Internet	470,000	652,313	112,665	244,202	539,648	17.3	408,111	37.4
26110	Pasajes Nacionales	-	50,000	19,732	27,672	30,268	39.5	22,328	55.3
26210	Viáticos Nacionales	800,000	2,110,000	635,752	1,928,707	1,474,248	30.1	181,293	91.4
27122	Impuesto sobre Bienes Inmuebles	-	226,000	157,819	157,819	68,181	69.8	68,181	69.8
27210	Tasas	200,000	200,000	-	8,450	200,000	-	191,550	4.2
29100	Ceremonial y Protocolo	50,000	90,000	2,070	50,370	87,930	2.3	39,630	56.0
30000	MATERIALES Y SUMINISTROS	10,986,258	10,560,345	2,308,995	4,172,748	8,251,350	21.9	6,387,597	39.5
31110	Productos Alimenticios Y Bebidas	1,000,000	1,700,000	559,673	1,075,110	1,140,327	32.9	624,890	63.2
31200	Alimentos para Animales	3,000,000	3,000,000	-	-	3,000,000	-	3,000,000	-
31420	Productos Forestales	-	25,000	-	25,000	-	-	-	100.0
31500	Madera, Corcho y sus Manufacturas	100,000	100,000	44,980	44,980	55,020	45.0	55,020	45.0
32200	Confecciones Textiles	100,000	42,500	-	-	42,500	-	42,500	-
32310	Prendas de Vestir	100,000	100,000	13,079	70,637	86,921	13.1	29,363	70.6
32400	Calzados	-	10,000	-	-	10,000	-	10,000	-
33100	Productos De Papel Y Cartón	400,000	622,000	234,091	359,826	387,909	37.6	262,174	57.8
33300	Productos de Artes Gráficas	100,000	307,900	104,190	204,585	203,710	33.8	103,315	66.4
33700	Especies Timbradas y Valores	-	2,500	-	2,500	2,500	-	-	100.0
34300	Artículos de Caucho	-	50,000	-	-	50,000	-	50,000	-
34400	Llantas y Cámaras de Aire	300,000	300,000	235,620	235,919	64,380	78.5	64,081	78.6
35100	Productos Químicos	400,000	400,000	71,167	77,360	328,833	17.8	322,640	19.3
35210	Productos Farmacéuticos y Medicinales Varios	100,000	12,100	-	-	12,100	-	12,100	-
35400	Insecticidas, Fumigantes y Otros	100,000	20,000	18,837	18,837	1,163	94.2	1,163	94.2
35500	Tintas, Pinturas y Colorantes	300,000	270,000	123,252	232,502	146,748	45.6	37,498	86.1
35610	Gasolina	300,000	-	-	-	-	-	-	-
35620	Diesel	600,000	50,000	-	-	50,000	-	50,000	-
35650	Aceites y Grasas Lubricantes	300,000	-	-	-	-	-	-	-
35700	Específicos Veterinarios y Productos Varios para Animales	-	170,000	69,891	97,491	100,109	41.1	72,509	57.3
35800	Productos de Material Plástico	150,000	50,000	13,283	20,705	36,718	26.6	29,295	41.4
36100	Productos Ferrosos	300,000	333,000	109,057	200,712	223,943	32.7	132,288	60.3

ANEXO N° 1.2
SECRETARÍA DE FINANZAS
ADMINISTRACIÓN PÚBLICA CENTRAL
INSTITUCIÓN 150: SECRETARÍA DE RECURSOS NATURALES Y AMBIENTE (SERNA)
PRESUPUESTO DE EGRESOS POR OBJETO DETALLADO
TERCER TRIMESTRE DE 2025
FONDOS DE RECURSOS PROPIOS
(Cifras en Lempiras)

Objeto	Descripción	Presupuesto Aprobado	Presupuesto Vigente	Ejecutado III Trimestre	Ejecutado Acumulado	Variación Trimestral		Variación Acumulada	
						Vigente / Ejecutado	% de Ejecución	Vigente / Acumulado	% de Ejecución
36400	Herramientas Menores	50,000	250,000	-	10,226	250,000	-	239,774	4.1
36930	Elementos de Ferretería	60,000	95,000	57,380	82,719	37,620	60.4	12,281	87.1
37100	Productos De Cemento, Asbesto, Yeso Y Otros	120,000	70,000	28,928	55,838	41,072	41.3	14,162	79.8
37200	Productos de Vidrio	50,000	-	-	-	-	-	-	-
37300	Productos Con Propiedades Aislantes	2,000	2,000	-	-	2,000	-	2,000	-
37400	Productos Abrasivos	-	37,400	1,898	1,898	35,503	5.1	35,503	5.1
37500	Minerales Metalíferos	200,000	62,000	-	9,660	62,000	-	52,340	15.6
37800	Piedra, Arcilla Y Arena	-	30,000	-	20,378	30,000	-	9,622	67.9
38100	Material De Defensa Y Seguridad	-	96,000	2,162	2,162	93,838	2.3	93,838	2.3
39100	Elementos de Limpieza y Aseo Personal	100,000	500,000	80,003	80,193	419,997	16.0	419,807	16.0
39200	Útiles de Escritorio, Oficina y Enseñanza	200,000	215,000	27,200	47,114	187,800	12.7	167,886	21.9
39300	Útiles y Materiales Eléctricos	260,000	325,000	24,840	235,801	300,160	7.6	89,199	72.6
39400	Utensilios de Cocina y Comedor	-	25,000	-	24,135	25,000	-	865	96.5
39600	Repuestos y Accesorios	2,294,258	1,277,945	489,465	926,802	788,480	38.3	351,143	72.5
39800	Útiles Deportivos, Recreativos y de Rescate	-	10,000	-	9,660	10,000	-	340	96.6
40000	BIENES CAPITALIZABLES	700,000	934,000	35,512	135,620	898,488	3.8	798,381	14.5
42110	Muebles Varios de Oficina	-	50,000	-	-	50,000	-	50,000	-
42120	Equipos Varios de Oficina	500,000	350,000	9,775	9,775	340,225	2.8	340,225	2.8
42140	Electrodomésticos	200,000	200,000	-	100,108	200,000	-	99,893	50.1
42260	Maquinaria y Equipo para Producción Electrónica, Carpintería y Mecánica	-	15,000	9,016	9,016	5,984	60.1	5,984	60.1
42330	Embarcaciones Marítimas	-	300,000	-	-	300,000	-	300,000	-
42340	Equipo de Elevación y Tracción	-	19,000	16,721	16,721	2,279	88.0	2,279	88.0
42410	Equipo Médico, Sanitario, Hospitalario e Instrumental	-	90,000	71,112	71,112	18,888	79.0	18,888	79.0
42510	Equipo de Comunicación	200,000	200,000	-	98,200	200,000	-	101,800	49.1
42600	Equipos para Computación	3,987,000	437,000	35,184	38,634	401,816	8.1	398,366	8.8
42800	Herramientas Mayores	200,000	-	-	-	-	-	-	-
	TOTAL	22,099,808	25,759,808	5,168,492	10,081,460	20,591,316	20.1	15,678,348	39.1

ANEXO N° 1.3
SECRETARÍA DE FINANZAS
ADMINISTRACIÓN PÚBLICA CENTRAL
INSTITUCIÓN 150: SECRETARÍA DE RECURSOS NATURALES Y AMBIENTE (SERNA)
PRESUPUESTO DE EGRESOS POR OBJETO DETALLADO
SEGUNDO TRIMESTRE DE 2025
FONDOS EXTERNOS
(Cifras en Lempiras)

Objeto	Descripción	Presupuesto Aprobado	Presupuesto Vigente	Ejecutado II Trimestre	Ejecutado Acumulado	Variación Trimestral		Variación Acumulada	
						Vigente / Ejecutado	% de Ejecución	Vigente / Acumulado	% de Ejecución
20000	SERVICIOS NO PERSONALES	32,938,214	152,973,849	602,786	602,786	152,371,063	-	152,371,063	-
23100	Mantenimiento y Reparación de Edificios y Locales	32,938,214	-		-	-	-	-	-
24200	Estudios, Investigaciones y Análisis de Factibilidad	-	130,840,235		-	130,840,235	-	130,840,235	-
24400	Servicios de Contabilidad y Auditoría	-	1,035,504	602,786	602,786	432,718	58.2	432,718	58.2
24710	Servicios De Consultoría De Gestión Administrativa Y	-	8,500,306		-	8,500,306	-	8,500,306	-
24720	Servicios de Consultoría de Monitoreo y Evaluación	-	11,480,196		-	11,480,196	-	11,480,196	-
26210	Viáticos Nacionales	-	1,117,608		-	1,117,608	-	1,117,608	-
30000	MATERIALES Y SUMINISTROS	-	1,423,831	-	-	1,423,831	0.0	1,423,831	0.0
33100	Productos De Papel Y Cartón	-	129,438	-	-	129,438	-	129,438	-
35610	Gasolina	-	388,327	-	-	388,327	-	388,327	-
35620	Diesel	-	906,066	-	-	906,066	-	906,066	-
40000	BIENES CAPITALIZABLES	-	3,624,263	-	-	3,624,263	0.0	3,624,263	0.0
42510	Equipo de Comunicación	-	2,588,759	-	-	2,588,759	-	2,588,759	-
42600	Equipos para Computación	-	1,035,504	-	-	1,035,504	-	1,035,504	-
50000	TRANSFERENCIAS Y DONACIONES	125,083,729	-	-	-	-	0	-	0.0
51220	Ayuda Social a Personas	125,083,729	-	-	-	-	-	-	-
	TOTAL	158,021,943	158,021,943	602,786	602,786	157,419,157	-	157,419,157	0.4

ANEXO N° 2
SECRETARÍA DE FINANZAS
ADMINISTRACIÓN PÚBLICA CENTRAL
INSTITUCIÓN 150: : SECRETARÍA DE RECURSOS NATURALES Y AMBIENTE (SERNA)
PRESUPUESTO DE EGRESOS POR PROGRAMA Y GRUPO DE GASTO
SEGUNDO TRIMESTRE DE 2025
TOTAL FONDOS
(Cifras en Lempiras)

Programa	Grupo	Descripción	Presupuesto Aprobado	Presupuesto Vigente	Ejecutado II Trimestre	Ejecutado Acumulado	Variación Trimestral		Variación Acumulada	
							Ejecutado Vigente /	% de Ejecución	Acumulado	% de Ejecución
1		ACTIVIDADES CENTRALES	166,348,782	165,270,832	35,696,591	98,772,181	129,574,241	21.6	66,498,651	59.8
	10000	SERVICIOS PERSONALES	127,316,815	126,341,178	26,585,673	78,735,489	99,755,505	21.0	47,605,689	62.3
	20000	SERVICIOS NO PERSONALES	19,306,904	23,442,662	6,413,677	13,289,126	17,028,985	27.4	10,153,536	56.7
	30000	MATERIALES Y SUMINISTROS	9,486,518	8,674,447	2,486,088	4,650,170	6,188,359	28.7	4,024,277	53.6
	40000	BIENES CAPITALIZABLES	5,087,000	1,661,000	141,809	343,566	1,519,191	8.5	1,317,434	20.7
	50000	TRANSFERENCIAS Y DONACIONES	5,151,545	5,151,545	69,344	1,753,829	5,082,201	1.3	3,397,716	34.0
11		MANEJO DE LOS RECURSOS HÍDRICOS	14,493,869	14,606,234	2,576,459	8,717,532	12,029,775	17.6	5,888,702	59.7
	10000	SERVICIOS PERSONALES	14,493,869	14,606,234	2,576,459	8,223,093	12,029,775	17.6	6,383,141	56.3
12		ADAPTACIÓN Y MITIGACIÓN AL CAMBIO CLIMÁTICO	2,603,221	2,466,099	118,749	320,385	2,347,350	4.8	2,145,714	13.0
	10000	SERVICIOS PERSONALES	2,603,221	2,466,099	118,749	320,385	2,347,350	4.8	2,145,714	13.0
14		EVALUACIÓN Y CONTROL DEL IMPACTO AMBIENTAL	9,443,475	9,730,193	2,268,038	7,224,801	7,462,155	23.3	2,505,392	74.3
	10000	SERVICIOS PERSONALES	9,443,475	9,730,193	2,268,038	6,935,085	7,462,155	23.3	2,795,108	71.3
15		PROMOCIÓN, DESARROLLO Y CAPACITACIÓN EN LA GESTIÓN AMBIENTAL	37,460,055	37,485,318	7,552,154	24,596,336	29,933,164	20.1	12,888,982	65.6
	10000	SERVICIOS PERSONALES	37,460,055	37,485,318	7,552,154	24,218,299	29,933,164	20.1	13,267,019	64.6
16		PROTECCIÓN Y CONSERVACIÓN DE LA DIVERSIDAD BIOLÓGICA	7,465,657	7,544,365	1,106,711	3,468,916	6,437,654	14.7	4,075,449	46.0
	10000	SERVICIOS PERSONALES	7,465,657	7,544,365	1,106,711	3,411,276	6,437,654	14.7	4,133,089	45.2
17		ESTUDIO Y CONTROL DE CONTAMINANTES	15,733,805	15,655,205	3,133,574	9,911,092	12,521,631	20.0	5,744,113	63.3
	10000	SERVICIOS PERSONALES	15,733,805	15,655,205	3,133,574	9,749,071	12,521,631	20.0	5,906,134	62.3
18		SERVICIOS DE AGUA POTABLE, ELECTRICIDAD Y RIEGO EN NACAOME	12,480,054	12,899,271	3,034,528	10,176,171	9,864,743	23.5	2,723,100	78.9
	10000	SERVICIOS PERSONALES	12,480,054	12,899,271	3,034,528	9,281,599	9,864,743	23.5	3,617,672	72.0
19		SERVICIOS DE AGUA POTABLE, ELECTRICIDAD Y RIEGO EN COYOLAR	7,703,082	7,831,995	1,577,699	5,284,373	6,254,296	20.1	2,547,622	67.5
	10000	SERVICIOS PERSONALES	7,703,082	7,729,682	1,541,589	4,936,156	6,188,093	19.9	2,793,526	63.9
	20000	SERVICIOS NO PERSONALES	-	102,313	36,110	90,276	66,203	35.3	12,037	88.2
20		CONSERVACIÓN Y RECUPERACIÓN DE ESPECIES	16,872,803	17,115,291	4,302,081	9,908,511	12,813,210	25.1	7,206,781	57.9
	10000	SERVICIOS PERSONALES	10,872,803	11,115,291	2,529,061	8,068,560	8,586,230	22.8	3,046,731	72.6
	30000	MATERIALES Y SUMINISTROS	6,000,000	6,000,000	1,773,020	1,773,020	4,226,980	29.6	4,226,980	29.6
21		PROGRAMA DE CONSERVACIÓN DE CUENCAS HIDROGRÁFICAS PADRE ANDRÉS TAMAYO	658,021,943	658,021,943	25,014,723	400,867,787	633,007,220	3.8	257,154,156	60.9
	10000	SERVICIOS PERSONALES	40,000,000	72,989,759	20,241,049	43,156,231	52,748,710	27.7	29,833,528	59.1
	20000	SERVICIOS NO PERSONALES	57,938,214	517,632,800	2,492,566	354,278,821	515,140,234	0.5	163,353,979	68.4
	30000	MATERIALES Y SUMINISTROS	30,000,000	20,851,414	1,828,376	2,980,003	19,023,038	8.8	17,871,411	14.3
	40000	BIENES CAPITALIZABLES	55,000,000	46,547,970	452,732	452,732	46,095,238	1.0	46,095,238	1.0
	50000	TRANSFERENCIAS Y DONACIONES	475,083,729	-	-	-	-	0	-	0
		TOTAL	948,626,746	948,626,746	86,381,306	579,248,084	157,667,817	9.1	369,378,662	61.1

Anexo No. 3
SECRETARÍA DE FINANZAS
Subsecretaría de Crédito e Inversión Pública - Dirección General de Inversiones Públicas
PLAN DE INVERSIÓN PÚBLICA, EJECUCIÓN FINANCIERA AL III TRIMESTRE, 2025
Cifras en Lempiras

Institución/ Programa o Proyecto	Convenio	Fondos Nacionales			Fondos Externos			Fondos Nacionales			Fondos Externos			% Ejecución (Deu./Vig)	Fondos Nacionales			Fondos Externos			% Ejecución (Comp./Vig)
		Fondos Nacionales	Fondos Externos	Total	Fondos Nacionales	Fondos Externos	Total	Fondos Nacionales	Fondos Externos	Total	Fondos Nacionales	Fondos Externos	Total		Fondos Nacionales	Fondos Externos	Total				
OTSO - Secretaría de Recursos Naturales y Ambiente			158,021,943	158,021,943		158,021,943	158,021,943		602,786	602,786		602,786	602,786	0.4%		602,786	602,786		602,786	602,786	0.4%
PROGRAMA DE RESTAURACIÓN DE BOSQUES RESILIENTES AL CLIMA Y SILVICULTURA PARA LA SOSTENIBILIDAD DE LOS SERVICIOS ECOSISTEMICOS RELACIONADOS CON EL AGUA	BID 4926/GN-HO		128,679,251	128,679,251		128,679,251	128,679,251		-	-		-	-	0.0%		-	-		-	-	0.0%
	GRT/GN-1777-HO		29,342,692	29,342,692		29,342,692	29,342,692		602,786	602,786		602,786	602,786	2.1%		602,786	602,786		602,786	602,786	2.1%
Total PROGRAMA DE RESTAURACIÓN DE BOSQUES RESILIENTES AL CLIMA Y SILVICULTURA PARA LA SOSTENIBILIDAD DE LOS SERVICIOS ECOSISTEMICOS RELACIONADOS CON EL AGUA			158,021,943	158,021,943		158,021,943	158,021,943		602,786	602,786		602,786	602,786	0.4%		602,786	602,786		602,786	602,786	0.4%
OTSO - Secretaría de Recursos Naturales y Ambiente		5,067,000		5,067,000	44,584,707		44,584,707	594,540		594,540		796,298		1.3%	796,298		796,298		1,739,897		26.3%
CONSERVACIÓN Y PROTECCIÓN DE CUENCAS		3,517,000		3,517,000	26,387,241		26,387,241	446,188		446,188		446,188		1.7%	446,188		446,188		504,416		1.9%
Total CONSERVACIÓN Y PROTECCIÓN DE CUENCAS		3,517,000		3,517,000	26,387,241		26,387,241	446,188		446,188		446,188		1.7%	446,188		446,188		504,416		1.9%
DIRECCIÓN Y COORDINACIÓN SUPERIOR		-		-	-		-	-		-		-		0.0%	-		-		-		0.0%
Total DIRECCIÓN Y COORDINACIÓN SUPERIOR		-		-	-		-	-		-		-		0.0%	-		-		-		0.0%

Anexo No. 4
SECRETARÍA DE FINANZAS
Subsecretaría de Crédito e Inversión Pública - Dirección General de Inversiones Públicas
PLAN DE INVERSIÓN PÚBLICA, EJECUCIÓN METAS FÍSICAS AL III TRIMESTRE, 2025
 Cifras en Lempiras

Meta Física	Unidad de Medida	Anual 2025			III Trimestre 2025		
		Programación	Ejecución	% Ejecución	Programación	Ejecución	% Ejecución
Asistencia técnica personalizada a productores de café	Visitas de campo	200	37	19%	40	37	93%
Capacitación especializada en temas agroecológicos e inclusivos	Eventos	180	23	13%	40	23	58%
Identificación de áreas para establecimiento agroforestal	Héctareas	3457	1236	36%	1236	0	0%
Planes de Acción de gestión ambiental y social en áreas protegidas, implementados	Plan de Acción	4	0	0%	1	0	0%
Evaluación de la Efectividad de Manejo en áreas protegidas.	Porcentaje	100	34	34%	50	34	68%
Operativos de monitoreo y control forestal coordinados con operadores de justicia	Número de operativos	180	185	100%	180	185	100%
Auditorías técnicas a planes de manejo forestal	Número de auditorías	27	29	107%	27	29	107%
Auditorías a industrias forestales primarias, secundarias y puntos de venta	Número de auditorías	22	22	100%	22	22	100%
Guía técnica para administración de planes operativos en bosque de pino implementada	Guía implementada	1	1	100%	1	1	100%
Planes de manejo forestal actualizados y aprobados	mero de plan	13	13	100%	13	13	100%
Contratos de manejo forestal comunitario asistidos	Número de contratos	18	18	100%	18	18	100%
Producción de plantas en vivero con tecnología biodegradable	Número de plantas	15,000,000	15,432,397	103%	15,000,000	15,432,397	103%
Sistemas agroforestales establecidos en fincas de café	Hectáreas	1,500	948	63%	1,500	948	63%
Eventos de capacitación sobre prácticas agrícolas sostenibles	Número de eventos	21	21	100%	21	21	100%
Diseño e Implementación de un Piloto del Sistema para Asegurar la Legalidad de la Madera en Bosque de Pino.	Construcción de oficinas regionales	0	0	0%	0	0	0%
Diseño e Implementación de un Piloto del Sistema para Asegurar la Legalidad de la Madera en Bosque de Pino.	Implementación del Marco de Gestión Ambiental y Social (MGAS)	0	0	0%	0	0	0%