



Secretaría de
Finanzas
Gobierno de la República

Informe de Seguimiento y Evaluación de la Ejecución Presupuestaria Física y Financiera al Tercer Trimestre 2025

153 Comisión Reguladora de Energía Eléctrica
(**CREE**)



Tegucigalpa, M.D.C. Noviembre 2025



SEGUIMIENTO Y EVALUACIÓN DE LA GESTIÓN PRESUPUESTARIA TERCER TRIMESTRE 2025

153: COMISIÓN REGULADORA DE ENERGÍA ELÉCTRICA (CREE)

I. ANTECEDENTES

La Secretaría de Estado en el Despacho de Finanzas realiza el Informe de la Ejecución del Presupuesto de Ingresos y Egresos, con base a los artículos 45 y 46 Capítulo VII “Del Seguimiento y Evaluación de la Ejecución Presupuestaria” del Decreto Legislativo N° 83-2004, contenido de la Ley Orgánica del Presupuesto; Acuerdo N° 1341 de la Secretaría de Finanzas, publicado en el Diario Oficial La Gaceta el 12 de febrero 2009, que aprueba las Normas Técnicas del Subsistema de Presupuesto y artículo 262 Capítulo VI “Monitoreo, Seguimiento y Evaluación” del Decreto Legislativo N° 4-2025 publicado en el diario oficial La Gaceta el 6 de febrero 2025, correspondiente a la Ley del Presupuesto del Ejercicio Fiscal 2025 y sus Disposiciones Generales, aprobadas por el Congreso Nacional.

a. Autoridad Legislativa

Según Decreto Legislativo No.404-2013 establece en su Capítulo II Artículo No.3 la creación de la Comisión Reguladora de Energía Eléctrica (CREE), como una entidad desconcentrada del Ministerio Sectorial de Conducción y Regulación Económica, con independencia funcional, presupuestaria y facultades administrativas suficientes para asegurar la capacidad técnica y financiera necesaria para el cumplimiento de sus objetivos.

b. Misión

Somos la Comisión Reguladora de Energía Eléctrica (CREE), facultada para desarrollar el conjunto de reglamentos y normas que con lleven a fiscalizar las actividades del subsector eléctrico de Honduras, promoviendo la competitividad de las actividades de generación, transmisión, distribución y comercialización de energía eléctrica; con la finalidad de brindar un servicio eléctrico con altos niveles de calidad, eficiencia, sostenibilidad y a un precio justo.



c. Funciones.

- ✓ Aplicar y fiscalizar el cumplimiento de las normas legales y reglamentarias que rigen la actividad del subsector eléctrico, para lo cual podrá realizar las inspecciones que considere necesarias con el fin de confirmar la veracidad de las informaciones que las empresas del sector o los consumidores le hayan suministrado.
- ✓ Aplicar las sanciones que correspondan a las empresas y usuarios regulados por la Ley en caso de infracciones.
- ✓ Expedir las regulaciones y reglamentos necesarios para la mejor aplicación de esta Ley y el adecuado funcionamiento del subsector eléctrico.
- ✓ Otorgar las licencias de operación para transmisión y distribución.
- ✓ Definir la metodología para el cálculo de las tarifas de transmisión y distribución, vigilar su aplicación, aprobar, difundir y poner en vigencia las tarifas resultantes, en su caso.
- ✓ Establecer la tasa de actualización, el costo unitario de la energía no suministrada, y los bloques horarios a ser utilizados en el cálculo de tarifas.
- ✓ Aprobar las bases de licitación, supervisar los procesos de compra de potencia y energía por las empresas distribuidoras y aprobar los contratos de compra de potencia y energía que resulten de esos procesos.
- ✓ Aprobar las solicitudes de los abonados para su clasificación como consumidor calificado.
- ✓ Aprobar a las empresas distribuidoras el volumen de energía a facturar mensualmente por concepto de alumbrado público.
- ✓ Prevenir conductas anticompetitivas, monopólicas o discriminatorias entre los participantes de cada una de las etapas del servicio eléctrico, incluyendo a productores y usuarios.

II. RESUMEN DE LA COMPOSICIÓN DEL PRESUPUESTO VIGENTE

El presente Informe contiene el análisis de la ejecución presupuestaria de la Comisión Reguladora de Energía Eléctrica (CREE) correspondiente al tercer trimestre 2025.

Esta Institución cuenta con un presupuesto aprobado de L105,800,000.00 representando el 0.02% del Presupuesto General de Ingresos y Egresos de la República, que asciende a L430,907,821,286

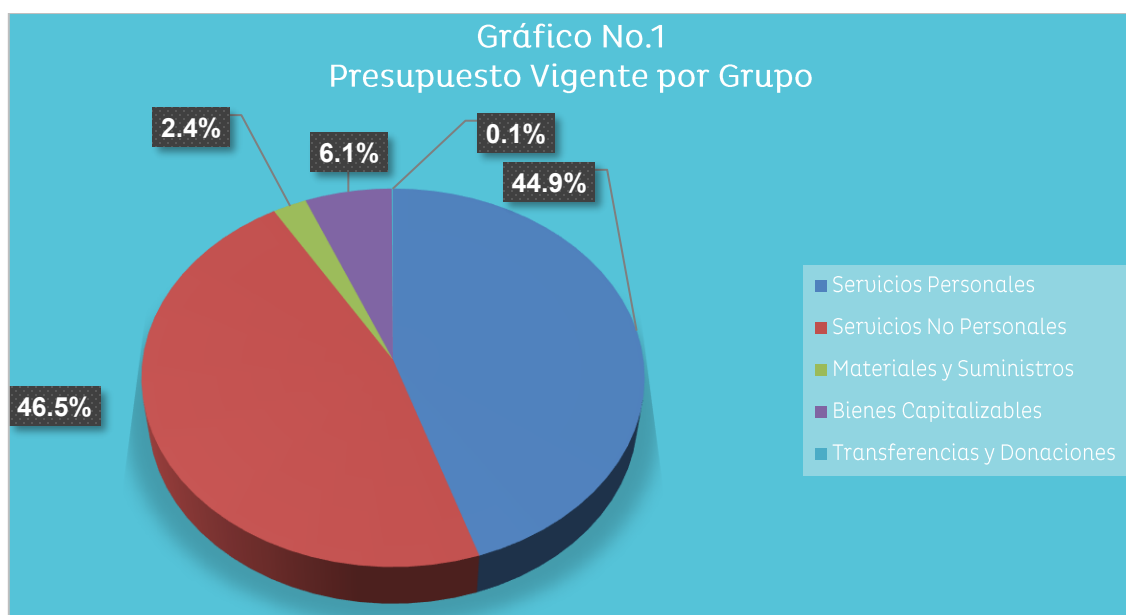
La siguiente sección del informe provee un análisis de la composición del presupuesto vigente:

a. Fuente de Presupuesto Vigente

El presupuesto vigente de esta Institución para el tercer trimestre asciende a L196,667,203 conformado en su totalidad por Fondos Propios.

b. Presupuesto Vigente por Grupo

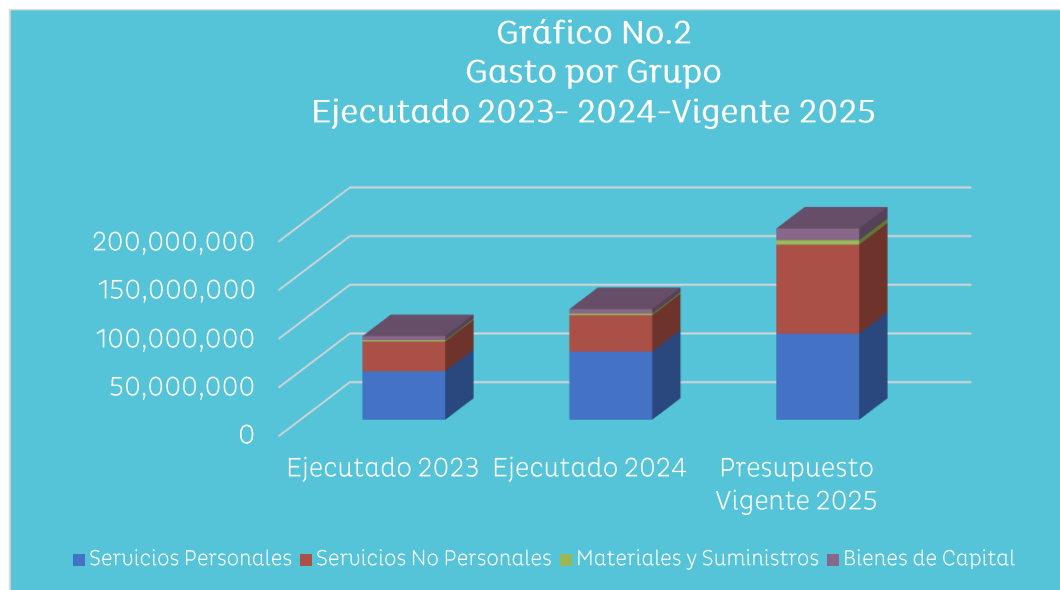
Como se muestra en la gráfica siguiente, la parte más relevante del presupuesto es el Grupo de Gasto de Servicios No Personales con 46.5%, Servicios Personales 44.9%, Bienes Capitalizables con 6.1%, Materiales y Suministros con 2.4% y Transferencias y Donaciones con 0.1%.





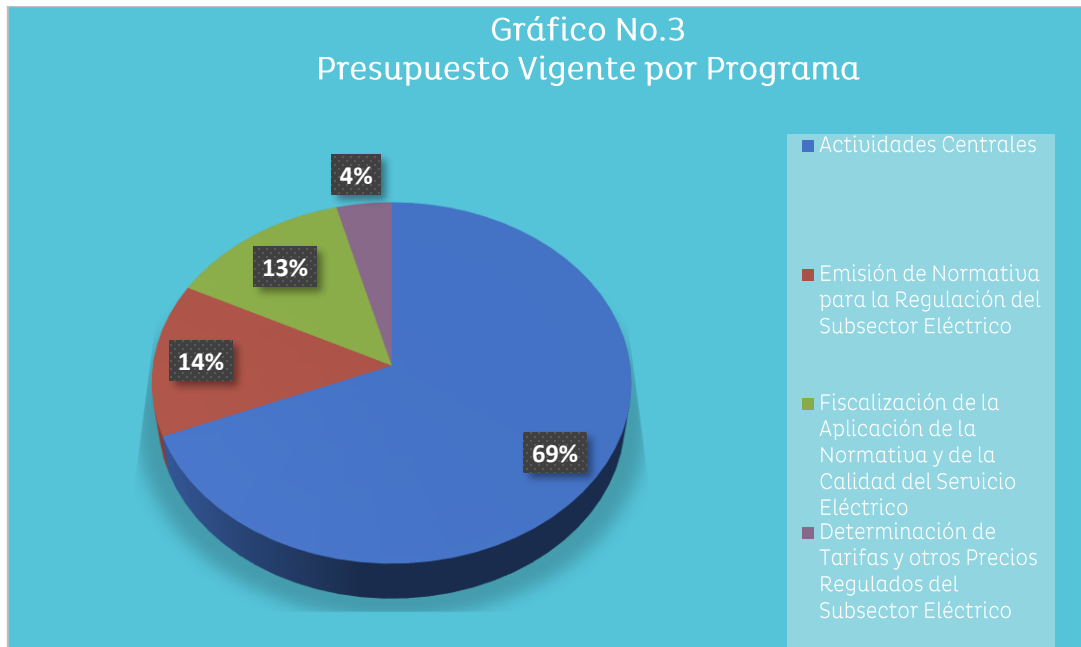
c. Gasto por Grupo Ejecutado 2023-2024-Vigente 2025

La gráfica siguiente muestra la asignación de gastos durante los últimos 2 años y se toma en cuenta el presupuesto vigente del actual ejercicio fiscal 2025; asimismo, se muestra que el presupuesto ejecutado 2023 en comparación al 2024 tiene una tendencia ascendente, cabe mencionar que esta institución depende de la captación de recursos propios.



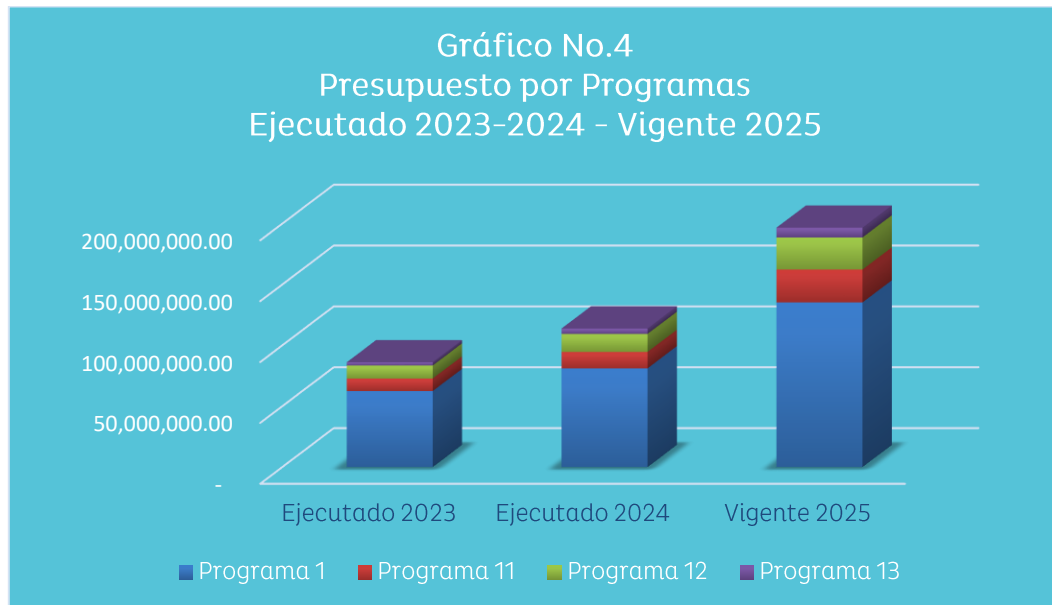
d. Presupuesto Vigente por Programa

En cuanto a la ejecución por programas, se observa que el Programa que cuenta con un mayor presupuesto es el Programa 1 - Actividades Centrales con L135,228,954.00 (69%), seguidamente el Programa 11 Emisión de Normativas para la Regulación del Subsector Eléctrico L27,011,054.00 (14%), 12 Fiscalización de la Aplicación de la Normativa y de la Calidad del Servicio Eléctrico L26,398,063.00 (13%), y 13 Determinación de Tarifas y Otros Precios Regulados del Subsector Eléctrico L 8,029,132.00 (4%).



e. Gasto por Programa Ejecutado 2023-2024-Vigente 2025

La gráfica siguiente muestra el total de gastos por programa durante los últimos dos años y se toma en cuenta el vigente, del ejercicio fiscal 2025. La asignación presupuestaria de cada grupo de gasto de un año a otro es ascendente, concentrándose su gran mayoría en el programa Actividades Centrales.



III. ANÁLISIS DE LA EJECUCIÓN PRESUPUESTARIA

a. Asuntos Relevantes

- El presupuesto de la CREE proviene de fondos propios, generados por ingresos de aplicación de tasa de regulación del punto veinticinco por ciento (0.25%) del monto total facturado o del monto de la compra de electricidad liquidada y facturada por parte de las empresas distribuidoras.
- Con base al Artículo 3 del Decreto Legislativo 061-2020, se solicitó a la Secretaría de Finanzas la incorporación por L90,867,203.00 resultante del monto remanente no utilizado de ejercicios fiscales anteriores con el saldo de la cuenta pagadora no ejecutado al 31 de diciembre de 2024, así como el monto recibido durante el 2025 de las empresas distribuidoras por concepto de tasa de regulación, con lo cual se aumentará el presupuesto

b. Análisis de los Objetivos

La Comisión Reguladora de Energía Eléctrica (CREE) cuenta con tres objetivos que son los siguientes:

- 1) Lograr el desarrollo de la industria eléctrica bajo ambiente de competencia en la medida de lo posible y regular adecuadamente las actividades en que el nivel de competencia sea menor o nulo, buscando un suministro eficiente, confiable y sostenible y promoviendo la inversión en el sector con calidad mundial.
- 2) Lograr el funcionamiento del sector eléctrico según el modelo establecido por la ley y un suministro con costo eficiente y calidad deseada por el medio del cumplimiento con la normativa.
- 3) Determinar tarifas que reflejen costos eficientes, con la calidad deseada.



c. Análisis de los Ingresos

Los ingresos Generados por la **Comisión Reguladora de Energía Eléctrica (CREE)**, se derivan de aplicar y fiscalizar el cumplimiento de las normas legales y reglamentarias que rigen la actividad del subsector eléctrico.

Conforme a las Disposiciones Generales del Presupuesto General de Ingresos y Egresos de la República, Ejercicio Fiscal vigente, Artículo No.8, inciso 10, Decreto Legislativo 061-2020, Artículo No.3, a la Comisión Reguladora de Energía Eléctrica, le corresponde el 100% de los Ingresos Generados.

Cuadro No. 1
Ingresos por Tipo de Rubro
(Cifras en Lempiras)

Descripción	Presupuesto Aprobado	Presupuesto Vigente	Recaudación del III Trimestre	Recaudación Acumulada al III Trimestre	% Trim. III	% Trim. Acumul.
Venta de Servicios Varios	105,800,000.00	105,800,000.00	62,749,059.14	101,064,280.16	59.31	95.5
TOTAL	105,800,000.00	105,800,000.00	62,749,059.00	101,064,280.16	59.31	95.5

Observaciones sobre ejecución trimestral

Al cierre del tercer trimestre del año 2025, la Comisión Reguladora de la Energía Eléctrica (CREE) reportó una recaudó L62.7 millones, esto representa 59.3% del presupuesto vigente. Este resultado considerado satisfactorio por superar la meta esperada en 34.3%.

Observaciones sobre Ejecución Acumulada.

Durante el periodo comprendido entre enero y septiembre del 2025 la recaudación acumulada asciende a L101.1 millones. Esta cifra representa el 95.5% del presupuesto vigente. Sobrepasando la meta estimada . Debido a este comportamiento es altamente probable que los ingresos al final del año superen al presupuesto aprobado, es importante destacar que no se ha realizado ninguna modificación presupuestaria durante este periodo.

Respuesta de la Institución.

No se requiere respuesta de la institución.



d. Análisis de los Gastos

1. Gastos por Grupo

La clasificación por Objeto del Gasto se conceptúa como una ordenación sistemática y homogénea de los bienes, servicios y las transferencias que el Sector Público aplica en el desarrollo de su gestión. Lo anterior, permite identificar claramente y con transparencia los bienes y servicios que se adquieren, así como las transferencias que se ejecutan.

La siguiente tabla brinda un resumen de los gastos por grupo total fuentes. Para más detalles a nivel de Fuentes Nacionales que corresponde a la Clasificación del Gasto por Objeto Específico (Ver Anexo No. 1 Presupuesto de Egresos por Objeto Detallado).

Cuadro No. 2
Ejecución de Egresos por Grupo de Gasto
Fondos Totales
(cifras en Lempiras)

Código	Descripción	Presupuesto Aprobado	Presupuesto Vigente	Ejecutado III Trimestre	Ejecución Acumulada	Disponible	% del Trim	% Acum
10000	SERVICIOS PERSONALES	88,356,153	88,356,153	21,291,594	49,128,218	39,227,935	24.1	55.6
20000	SERVICIOS NO PERSONALES	15,778,147	91,392,140	11,662,023	22,447,428	68,944,712	12.8	24.6
30000	MATERIALES Y SUMINISTROS	280,700	4,704,510	379,425	997,972	3,706,538	8.1	21.2
40000	BIENES CAPITALIZABLES	1,200,000	12,029,400	533,801	2,119,352	9,910,048	4.4	17.6
50000	TRANSFERENCIAS Y DONACIONES	185,000	185,000	31,063	31,063	153,937	16.8	16.8
Total		105,800,000	196,667,203	33,897,906	74,724,032	121,943,171	17.2	38.0

Observaciones sobre Ejecución Trimestral

La CREE muestra una ejecución para el tercer trimestre de L33,897,906.00 la cual representa el 17.2% de su presupuesto vigente, donde los grupos de gasto más relevantes según su nivel de ejecución son Servicios Personales con un 24.1%, Transferencias y Donaciones con un 16.8%, Servicios No Personales con un 12.8%, Materiales y Suministros con un 8.1% y Bienes Capitalizables con 4.4%.



Respuesta de la Institución

- **Servicios Personales:** La ejecución del gasto en este grupo, ascendió a L21,291,594.00; la mayor parte del gasto fue absorbido por el pago de sueldos de personal permanente con sus respectivos colaterales, representando una ejecución presupuestaria acumulada de este grupo del 59.7% del presupuesto vigente y un 19.6% del grupo de Gasto 100.
- **Servicios No Personales:** La ejecución del gasto en este grupo ascendió a L11,622,023.00, ejecutándose según el orden de mayor a menor en los objetos siguientes: Servicios De Consultoría De Gestión Administrativa Y Financiera L6,204,652.00, Alquiler de Edificios, Viviendas y Locales L1,772,478.00, Viáticos Nacionales L954,497.00 y Servicios de Capacitación L828,903.00 representando una ejecución presupuestaria acumulada de este grupo de un 23.7% del presupuesto vigente y un 11.7% del grupo de Gasto 200.
- **Materiales y Suministros:** La ejecución del gasto en este grupo ascendió a L379,425.00, ejecutándose la mayor parte en el objeto Productos Alimenticios Y Bebidas por L156,554.00 y Prendas de Vestir por L46,817.00, representando una ejecución presupuestaria acumulada de este grupo de un 7.5% del presupuesto vigente y un 7.5% del grupo de Gasto 300.
- **Bienes Capitalizables:** La ejecución del gasto en este grupo ascendió a L533,801.00, ejecutándose la mayor parte en el objeto Aplicaciones informáticas por L457,186.00, representando una ejecución presupuestaria acumulada de este grupo de un 27.0% del presupuesto vigente y un 6.2% del grupo de Gasto 400.
- **Transferencias y Donaciones** La ejecución del gasto en este grupo ascendió a L31,063.00 ejecutándose en su totalidad en el objeto Transferencias a Organismos Internacionales - Cuotas Ordinarias por L31,063.00, representando una ejecución presupuestaria acumulada de este grupo de un 16.8% del presupuesto vigente y un 16.8% del grupo de Gasto 500.

2. Gastos por Programa

Esta sección brinda una descripción general tanto del desempeño financiero como el físico de cada programa para el trimestre, así como también a la fecha. Algunos programas administrativos no tienen productos identificados. La información financiera de estos programas ha sido consolidada. Para información detallada ver Anexo 2.



a. Programas Administrativos

Cuadro No. 3
Ejecución de Egresos por Programas Administrativos
(cifras en Lempiras)

Presupuesto Aprobado	Presupuesto Vigente	Ejecutado III Trimestre	Ejecutado Acumulado	Disponible	% Trim	% Acum
71,465,075	135,228,954	26,728,707	55,301,100	79,927,854	19.8	40.9

Observaciones sobre Ejecución Trimestral

El programa 01 – Actividades Centrales muestra una ejecución 19.8% respecto al presupuesto vigente de la Institución, este programa ejecuta los grupos de gasto Servicios Personales, Servicios No Personales, Materiales y Suministros, Bienes Capitalizables y Transferencias y Donaciones para el normal funcionamiento de la Institución.

b. Programas Operativos

Programa 12 – Fiscalización de la aplicación de la Normativa y de la Calidad del Servicio Eléctrico

La finalidad de este programa es lograr el funcionamiento del sector eléctrico según el modelo establecido por la ley, y un suministro con costos eficientes y calidad deseada por medio del cumplimiento con la normativa.

Cuadro No. 5
Ejecución de Egresos por Programa
(cifras en Lempiras)

Información Financiera						
Aprobado	Vigente	Ejecutado III Trimestre	Ejecutado Acumulado	Disponible	%Trim	% Acum
14,260,439	26,398,063	3,125,086	8,779,959	17,618,104	11.8	33.3
Información Física						
Descripción del Producto		1 - Informes trimestrales de fiscalización de procesos de habilitación legal de actores del subsector eléctrico elaborados 1		Unidad de Medid del Producto	149-INFORME	
Trimestral						
Programado		Ejecutado		% de Ejecución		
Cantidad	Asignación Presupuestaria	Cantidad	Asignación Presupuestaria	Cantidad	Asignación Presupuestaria	
10	3,775,812	10	3,125,086	100.0	82.8	
Anual						
Programado		Ejecutado		% de Ejecución		
Cantidad	Asignación Presupuestaria	Cantidad	Asignación Presupuestaria	Cantidad	Asignación Presupuestaria	
40	26,398,063	30	8,779,959	75.0	33.3	



Observaciones sobre Ejecución Trimestral

El programa 12 – Fiscalización de la Aplicación de la Normativa y la calidad del Servicio Eléctrico, muestra una ejecución financiera de 82.8% en el tercer trimestre, respecto al presupuesto vigente de la Institución, En cuanto a la programación física se alcanzó la cantidad programada a ejecutar en cuanto a informes de inspección a empresas de generación con tecnología térmica e hidroeléctrica , logrando realizarlas con una ejecución física 100% con respecto a cantidad, lo que se considera bastante alta.

Observaciones sobre Ejecución Acumulada.

Para el Tercer trimestre la CREE presenta una ejecución acumulada de L17,618,104.00 que representa el 33.3% del presupuesto vigente de la institución.

e. Modificaciones Presupuestarias relevantes del Trimestre

No se realizó ninguna modificación presupuestaria que incrementa el presupuesto total de la CREE.



IV. RECOMENDACIONES

- ✓ Se recomienda realizar las gestiones para conciliar el saldo adecuado por la ENEE, relacionado a la tasa de regulación, al igual que con las demás empresas distribuidoras de energía eléctrica, asimismo gestionar las transferencias en aplicación al Acuerdo CREE023.
- ✓ Realizar una mejor programación del POA y Presupuesto para mejorar la ejecución de las metas físicas y financieras, con programación en base a costos reales.
- ✓ Documentar todas las gestiones realizadas por parte de las dependencias de la CREE, las cuales servirán de respaldo en la ejecución POA, PACC y Presupuesto.
- ✓ Realizar los procesos de compras y contrataciones conforme a lo programado en el POA y en el PACC 2025, para que se vea reflejada en la ejecución presupuestaria, atendiendo también las disposiciones gubernamentales que se estipulen.



V. ANEXOS

1. Clasificación del Objeto Específico del Gastos y Tipos de Fondos
 - 1.1 Objetiva Clasificación del Gasto por Objeto Recursos Propios
2. Ejecución por Programa y Grupo de Gasto

ANEXO N° 1
SECRETARÍA DE FINANZAS
ADMINISTRACIÓN PÚBLICA CENTRAL
INSTITUCIÓN 153: COMISIÓN REGULADORA DE ENERGÍA ELÉCTRICA (CREE)
PRESUPUESTO DE EGRESOS POR OBJETO DETALLADO
TERCER TRIMESTRE DE 2025
FONDOS TOTALES
(Cifras en Lempiras)

Objeto	Descripción	Presupuesto Aprobado	Presupuesto Vigente	Ejecutado III Trimestre	Ejecutado Acumulado	Variación Trimestral		Variación Acumulada	
						Vigente / Ejecutado	% de Ejecución	Vigente / Acumulado	% de Ejecución
10000	SERVICIOS PERSONALES	88,356,153	88,356,153	21,291,594	49,128,218	67,064,559	24.1	39,227,935	55.6
11100	Sueldos Básicos	54,310,834	54,581,008	10,672,180	32,599,493	43,908,828	19.6	21,981,515	59.7
11400	Adicionales	14,815,914	13,906,395	6,748,427	6,748,427	7,157,968	48.5	7,157,968	48.5
11510	Decimotercer Mes	4,176,992	4,210,764	38,792	46,645	4,171,972	0.9	4,164,119	1.1
11520	Decimocuarto Mes	4,176,992	4,210,764	2,720	3,182,423	4,208,044	0.1	1,028,341	75.6
11600	Complementos	1,977,787	1,999,496	1,759,252	1,759,252	240,244	88.0	240,244	88.0
11710	Contribuciones al Instituto Nacional de Jubilaciones y Pensiones de los Empleados y Funcionarios del Poder Ejecutivo	7,873,626	7,912,801	1,412,964	3,719,716	6,499,837	17.9	4,193,085	47.0
11750	Contribuciones para Seguro Social	699,839	699,839	150,625	390,132	549,214	21.5	309,707	55.7
11760	Contribuciones al Instituto Nacional de Formación Profesional	324,169	325,968	81,091	173,015	244,877	24.9	152,953	53.1
16200	Compensaciones	-	509,118	425,544	509,117	83,574	83.6	1	100.0
20000	SERVICIOS NO PERSONALES	15,778,147	91,392,140	11,662,023	22,447,428	79,730,117	12.8	68,944,712	24.6
21110	Suministro De Energía Eléctrica	100,000	860,000	147,575	449,304	712,425	17.2	410,696	52.2
21200	Agua	10,000	10,000	-	-	10,000	-	10,000	-
21420	Telefonía Fija	10,000	34,000	6,027	16,652	27,973	17.7	17,348	49.0
21430	Telefonía Celular	5,000	5,000	-	-	5,000	-	5,000	-
22100	Alquiler de Edificios, Viviendas y Locales	4,750,147	10,483,752	1,772,478	5,742,541	8,711,274	16.9	4,741,211	54.8
22220	Alquiler de Equipos de Transporte, Tracción y Elevación	5,000	130,000	-	-	130,000	-	130,000	-
22260	Alquiler de Equipo de Oficina y Muebles	100,000	400,000	70,442	211,326	329,558	17.6	188,674	52.8
23100	Mantenimiento y Reparación de Edificios y Locales	30,000	240,000	12,305	12,305	227,695	5.1	227,695	5.1
23200	Mantenimiento y Reparación de Equipos y Medios de Transporte	20,000	493,000	46,877	132,056	446,123	9.5	360,944	26.8
23350	Mantenimiento y Reparación de Equipo para Computación	5,000	30,000	-	-	30,000	-	30,000	-
23360	Mantenimiento y Reparación de Equipo de Oficina y Muebles	5,000	121,000	8,280	59,053	112,720	6.8	61,948	48.8
23390	Mantenimiento y Reparación de Otros Equipos	5,000	790,000	5,831	55,810	784,170	0.7	734,190	7.1
23500	Limpieza, Aseo y Fumigación	10,000	10,000	4,934	9,867	5,067	49.3	133	98.7
23600	Mantenimiento de Sistemas Informáticos	5,000	5,000	-	-	5,000	-	5,000	-
24300	Servicios Jurídicos	10,000	35,000	-	25,300	35,000	-	9,700	72.3
24400	Servicios de Contabilidad y Auditoría	100,000	300,000	-	-	300,000	-	300,000	-
24500	Servicios de Capacitación	500,000	7,063,562	828,903	1,676,742	6,234,659	11.7	5,386,820	23.7
24600	Servicios de Informática y Sistemas Computarizados	40,000	45,000	43,218	43,218	1,782	96.0	1,782	96.0
24710	Servicios De Consultoría De Gestión Administrativa Y Financiera	9,051,000	41,495,515	6,204,652	7,962,433	35,290,863	15.0	33,533,082	19.2
25100	Servicio de Transporte	8,000	248,000	19,000	95,220	229,000	7.7	152,780	38.4
25300	Servicio de Imprenta, Publicaciones y Reproducciones	45,000	2,136,000	130,883	629,580	2,005,117	6.1	1,506,420	29.5
25400	Primas y Gastos de Seguro	50,000	5,193,000	-	48,000	5,193,000	-	5,145,000	0.9
25600	Publicidad y Propaganda	-	540,000	-	-	540,000	-	540,000	-
25700	Servicio de Internet	90,000	1,040,000	125,120	249,605	914,880	12.0	790,395	24.0
25900	Otros Servicios Comerciales y Financieros	85,000	8,190,311	178,889	191,769	8,011,422	2.2	7,998,542	2.3
26110	Pasajes Nacionales	100,000	350,000	142,543	142,543	207,457	40.7	207,457	40.7
26120	Pasajes al Exterior	100,000	1,213,000	136,413	345,162	1,076,587	11.2	867,838	28.5
26210	Viáticos Nacionales	450,000	3,500,000	954,497	2,356,543	2,545,503	27.3	1,143,457	67.3
26220	Viáticos al Exterior	-	2,980,000	496,609	1,018,335	2,483,391	16.7	1,961,665	34.2
27210	Tasas	60,000	60,000	-	-	60,000	-	60,000	-
29100	Ceremonial y Protocolo	29,000	3,199,000	278,593	830,199	2,920,407	8.7	2,368,801	26.0
29200	Servicios de Vigilancia	-	192,000	47,955	143,865	144,045	25.0	48,135	74.9

ANEXO N° 1
SECRETARÍA DE FINANZAS
ADMINISTRACIÓN PÚBLICA CENTRAL
INSTITUCIÓN 153: COMISIÓN REGULADORA DE ENERGÍA ELÉCTRICA (CREE)
PRESUPUESTO DE EGRESOS POR OBJETO DETALLADO
TERCER TRIMESTRE DE 2025
FONDOS TOTALES
(Cifras en Lempiras)

Objeto	Descripción	Presupuesto Aprobado	Presupuesto Vigente	Ejecutado III Trimestre	Ejecutado Acumulado	Variación Trimestral		Variación Acumulada	
						Vigente / Ejecutado	% de Ejecución	Vigente / Acumulado	% de Ejecución
30000	MATERIALES Y SUMINISTROS	280,700	4,704,510	379,425	997,972	4,325,085	8.1	3,706,538	21.2
31110	Productos Alimenticios Y Bebidas	15,000	359,000	156,554	194,681	202,446	43.6	164,319	54.2
32200	Confecciones Textiles	3,000	133,000	-	-	133,000	-	133,000	-
32310	Prendas de Vestir	15,000	625,110	46,817	46,817	578,294	7.5	578,294	7.5
32400	Calzados	4,200	4,200	-	-	4,200	-	4,200	-
33100	Productos De Papel Y Cartón	12,500	152,500	7,176	46,782	145,324	4.7	105,718	30.7
33300	Productos de Artes Gráficas	9,000	847,600	31,982	221,021	815,619	3.8	626,579	26.1
33500	Libros, Revistas y Periódicos	5,000	23,900	-	3,912	23,900	-	19,988	16.4
34400	Llantas y Cámaras de Aire	-	80,000	-	-	80,000	-	80,000	-
35210	Productos Farmacéuticos y Medicinales Varios	6,000	30,000	-	3,750	30,000	-	26,250	12.5
35400	Insecticidas, Fumigantes y Otros	2,000	40,000	-	-	40,000	-	40,000	-
35620	Diesel	100,000	300,000	34,328	108,430	265,672	11.4	191,570	36.1
35650	Aceites y Grasas Lubricantes	8,000	8,000	-	-	8,000	-	8,000	-
35800	Productos de Material Plástico	8,000	8,000	1,311	2,691	6,689	16.4	5,309	33.6
39100	Elementos de Limpieza y Aseo Personal	20,000	92,000	18,952	30,327	73,048	20.6	61,673	33.0
39200	Utiles de Escritorio, Oficina y Enseñanza	15,000	86,300	21,799	42,333	64,501	25.3	43,967	49.1
39300	Utiles y Materiales Eléctricos	9,000	9,000	-	-	9,000	-	9,000	-
39400	Utensilios de Cocina y Comedor	4,000	30,000	26,020	27,220	3,980	86.7	2,780	90.7
39510	Instrumental Médico Quirúrgico Menor	4,000	4,000	-	-	4,000	-	4,000	-
39600	Repuestos y Accesorios	41,000	1,871,900	34,487	270,008	1,837,413	1.8	1,601,892	14.4
40000	BIENES CAPITALIZABLES	1,200,000	12,029,400	533,801	2,119,352	11,495,599	4.4	9,910,048	17.6
42110	Muebles Varios de Oficina	200,000	200,000	64,351	64,351	135,649	32.2	135,649	32.2
42120	Equipos Varios de Oficina	200,000	200,000	-	-	200,000	-	200,000	-
42130	Muebles para Alojamiento Colectivo	-	140,000	-	-	140,000	-	140,000	-
42140	Electrodomésticos	50,000	175,000	3,900	22,369	171,101	2.2	152,631	12.8
42420	Equipo de Laboratorio Médico	-	47,125	-	-	47,125	-	47,125	-
42510	Equipo de Comunicación	85,000	327,415	-	16,662	327,415	-	310,753	5.1
42600	Equipos para Computación	100,000	3,404,200	-	28,517	3,404,200	-	3,375,683	0.8
42710	Muebles y Equipos Educativos	25,000	25,000	6,890	6,890	18,110	27.6	18,110	27.6
42800	Herramientas Mayores	40,000	40,000	1,475	1,475	38,525	3.7	38,525	3.7
42900	Equipos para Electrificación (Medidores, Transformadores y Postes)	100,000	100,000	-	-	100,000	-	100,000	-
45100	Aplicaciones Informáticas	400,000	7,330,660	457,186	1,979,088	6,873,474	6.2	5,351,572	27.0
46200	Equipo de Seguridad (Policía)	-	40,000	-	-	40,000	-	40,000	-
50000	TRANSFERENCIAS Y DONACIONES	185,000	185,000	31,063	31,063	153,937	16.8	153,937	16.8
53310	Transferencias a Organismos Internacionales - Cuotas Ordinarias	185,000	185,000	31,063	31,063	153,937	16.8	153,937	16.8
	TOTAL	105,800,000	196,667,203	33,897,906	74,724,032	162,769,297	17.2	121,943,171	38.0

ANEXO N° 1.1
SECRETARÍA DE FINANZAS
ADMINISTRACIÓN PÚBLICA CENTRAL
INSTITUCIÓN 153: COMISIÓN REGULADORA DE ENERGÍA ELÉCTRICA (CREE)
PRESUPUESTO DE EGRESOS POR OBJETO DETALLADO
TERCER TRIMESTRE DE 2025
FONDOS DE RECURSOS PROPIOS
(Cifras en Lempiras)

Objeto	Descripción	Presupuesto Aprobado	Presupuesto Vigente	Ejecutado III Trimestre	Ejecutado Acumulado	Variación Trimestral		Variación Acumulada	
						Vigente / Ejecutado	% de Ejecución	Vigente / Acumulado	% de Ejecución
10000	SERVICIOS PERSONALES	88,356,153	88,356,153	21,291,594	49,128,218	67,064,559	24.1	39,227,935	55.6
11100	Sueldos Básicos	54,310,834	54,581,008	10,672,180	32,599,493	43,908,828	19.6	21,981,515	59.7
11400	Adicionales	14,815,914	13,906,395	6,748,427	6,748,427	7,157,968	48.5	7,157,968	48.5
11510	Decimotercer Mes	4,176,992	4,210,764	38,792	46,645	4,171,972	0.9	4,164,119	1.1
11520	Decimocuarto Mes	4,176,992	4,210,764	2,720	3,182,423	4,208,044	0.1	1,028,341	75.6
11600	Complementos	1,977,787	1,999,496	1,759,252	1,759,252	240,244	88.0	240,244	88.0
11710	Contribuciones al Instituto Nacional de Jubilaciones y	7,873,626	7,912,801	1,412,964	3,719,716	6,499,837	17.9	4,193,085	47.0
11750	Contribuciones para Seguro Social	699,839	699,839	150,625	390,132	549,214	21.5	309,707	55.7
11760	Contribuciones al Instituto Nacional de Formación	324,169	325,968	81,091	173,015	244,877	24.9	152,953	53.1
16200	Compensaciones	-	509,118	425,544	509,117	83,574	83.6	1	100.0
20000	SERVICIOS NO PERSONALES	15,778,147	91,392,140	11,662,023	22,447,428	79,730,117	12.8	68,944,712	24.6
21110	Suministro De Energía Eléctrica	100,000	860,000	147,575	449,304	712,425	17.2	410,696	52.2
21200	Agua	10,000	10,000	-	-	10,000	-	10,000	-
21420	Telefonía Fija	10,000	34,000	6,027	16,652	27,973	17.7	17,348	49.0
21430	Telefonía Celular	5,000	5,000	-	-	5,000	-	5,000	-
22100	Alquiler de Edificios, Viviendas y Locales	4,750,147	10,483,752	1,772,478	5,742,541	8,711,274	16.9	4,741,211	54.8
22220	Alquiler de Equipos de Transporte, Tracción y Elevación	5,000	130,000	-	-	130,000	-	130,000	-
22260	Alquiler de Equipo de Oficina y Muebles	100,000	400,000	70,442	211,326	329,558	17.6	188,674	52.8
23100	Mantenimiento y Reparación de Edificios y Locales	30,000	240,000	12,305	12,305	227,695	5.1	227,695	5.1
23200	Mantenimiento y Reparación de Equipos y Medios de Transporte	20,000	493,000	46,877	132,056	446,123	9.5	360,944	26.8
23350	Mantenimiento y Reparación de Equipo para Computación	5,000	30,000	-	-	30,000	-	30,000	-
23360	Mantenimiento y Reparación de Equipo de Oficina y Muebles	5,000	121,000	8,280	59,053	112,720	6.8	61,948	48.8
23390	Mantenimiento y Reparación de Otros Equipos	5,000	790,000	5,831	55,810	784,170	0.7	734,190	7.1
23500	Limpieza, Aseo y Fumigación	10,000	10,000	4,934	9,867	5,067	49.3	133	98.7
23600	Mantenimiento de Sistemas Informáticos	5,000	5,000	-	-	5,000	-	5,000	-
24300	Servicios Jurídicos	10,000	35,000	-	25,300	35,000	-	9,700	72.3
24400	Servicios de Contabilidad y Auditoría	100,000	300,000	-	-	300,000	-	300,000	-
24500	Servicios de Capacitación	500,000	7,063,562	828,903	1,676,742	6,234,659	11.7	5,386,820	23.7
24600	Servicios de Informática y Sistemas Computarizados	40,000	45,000	43,218	43,218	1,782	96.0	1,782	96.0
24710	Servicios De Consultoría De Gestión Administrativa Y Financiera	9,051,000	41,495,515	6,204,652	7,962,433	35,290,863	15.0	33,533,082	19.2
25100	Servicio de Transporte	8,000	248,000	19,000	95,220	229,000	7.7	152,780	38.4
25300	Servicio de Imprenta, Publicaciones y Reproducciones	45,000	2,136,000	130,883	629,580	2,005,117	6.1	1,506,420	29.5
25400	Primas y Gastos de Seguro	50,000	5,193,000	-	48,000	5,193,000	-	5,145,000	0.9
25600	Publicidad y Propaganda	-	540,000	-	-	540,000	-	540,000	-
25700	Servicio de Internet	90,000	1,040,000	125,120	249,605	914,880	12.0	790,395	24.0
25900	Otros Servicios Comerciales y Financieros	85,000	8,190,311	178,889	191,769	8,011,422	2.2	7,998,542	2.3
26110	Pasajes Nacionales	100,000	350,000	142,543	142,543	207,457	40.7	207,457	40.7
26120	Pasajes al Exterior	100,000	1,213,000	136,413	345,162	1,076,587	11.2	867,838	28.5
26210	Viáticos Nacionales	450,000	3,500,000	954,497	2,356,543	2,545,503	27.3	1,143,457	67.3
26220	Viáticos al Exterior	-	2,980,000	496,609	1,018,335	2,483,391	16.7	1,961,665	34.2
27210	Tasas	60,000	60,000	-	-	60,000	-	60,000	-
29100	Ceremonial y Protocolo	29,000	3,199,000	278,593	830,199	2,920,407	8.7	2,368,801	26.0
29200	Servicios de Vigilancia	-	192,000	47,955	143,865	144,045	25.0	48,135	74.9
30000	MATERIALES Y SUMINISTROS	280,700	4,704,510	379,425	997,972	4,325,085	8.1	3,706,538	21.2
31110	Productos Alimenticios Y Bebidas	15,000	359,000	156,554	194,681	202,446	43.6	164,319	54.2
32200	Confecciones Textiles	3,000	133,000	-	-	133,000	-	133,000	-
32310	Prendas de Vestir	15,000	625,110	46,817	46,817	578,294	7.5	578,294	7.5
32400	Calzados	4,200	4,200	-	-	4,200	-	4,200	-
33100	Productos De Papel Y Cartón	12,500	152,500	7,176	46,782	145,324	4.7	105,718	30.7
33500	Libros, Revistas y Periódicos	5,000	23,900	-	3,912	23,900	-	19,988	16.4
34400	Llantas y Cámaras de Aire	-	80,000	-	-	80,000	-	80,000	-

ANEXO N° 1.1
SECRETARÍA DE FINANZAS
ADMINISTRACIÓN PÚBLICA CENTRAL
INSTITUCIÓN 153: COMISIÓN REGULADORA DE ENERGÍA ELÉCTRICA (CREE)
PRESUPUESTO DE EGRESOS POR OBJETO DETALLADO
TERCER TRIMESTRE DE 2025
FONDOS DE RECURSOS PROPIOS
(Cifras en Lempiras)

Objeto	Descripción	Presupuesto Aprobado	Presupuesto Vigente	Ejecutado III Trimestre	Ejecutado Acumulado	Variación Trimestral		Variación Acumulada	
						Vigente / Ejecutado	% de Ejecución	Vigente / Acumulado	% de Ejecución
35210	Productos Farmacéuticos y Medicinales Varios	6,000	30,000	-	3,750	30,000	-	26,250	12.5
35400	Insecticidas, Fumigantes y Otros	2,000	40,000	-	-	40,000	-	40,000	-
35620	Diesel	100,000	300,000	34,328	108,430	265,672	11.4	191,570	36.1
35650	Aceites y Grasas Lubricantes	8,000	8,000	-	-	8,000	-	8,000	-
35800	Productos de Material Plástico	8,000	8,000	1,311	2,691	6,689	16.4	5,309	33.6
39100	Elementos de Limpieza y Aseo Personal	20,000	92,000	18,952	30,327	73,048	20.6	61,673	33.0
39200	Útiles de Escritorio, Oficina y Enseñanza	15,000	86,300	21,799	42,333	64,501	25.3	43,967	49.1
39300	Útiles y Materiales Eléctricos	9,000	9,000	-	-	9,000	-	9,000	-
39400	Utensilios de Cocina y Comedor	4,000	30,000	26,020	27,220	3,980	86.7	2,780	90.7
39510	Instrumental Médico Quirúrgico Menor	4,000	4,000	-	-	4,000	-	4,000	-
39600	Repuestos y Accesorios	41,000	1,871,900	34,487	270,008	1,837,413	1.8	1,601,892	14.4
40000	BIENES CAPITALIZABLES	1,200,000	12,029,400	533,801	2,119,352	11,495,599	4.4	9,910,048	17.6
42110	Muebles Varios de Oficina	200,000	200,000	64,351	64,351	135,649	32.2	135,649	32.2
42120	Equipos Varios de Oficina	200,000	200,000	-	-	200,000	-	200,000	-
42130	Muebles para Alojamiento Colectivo	-	140,000	-	-	140,000	-	140,000	-
42140	Electrodomésticos	50,000	175,000	3,900	22,369	171,101	2.2	152,631	12.8
42420	Equipo de Laboratorio Médico	-	47,125	-	-	47,125	-	47,125	-
42510	Equipo de Comunicación	85,000	327,415	-	16,662	327,415	-	310,753	5.1
42600	Equipos para Computación	100,000	3,404,200	-	28,517	3,404,200	-	3,375,683	0.8
42710	Muebles y Equipos Educativos	25,000	25,000	6,890	6,890	18,110	27.6	18,110	27.6
42800	Herramientas Mayores	40,000	40,000	1,475	1,475	38,525	3.7	38,525	3.7
42900	Equipos para Electrificación (Medidores, Transformadores y Postes)	100,000	100,000	-	-	100,000	-	100,000	-
45100	Aplicaciones Informáticas	400,000	7,330,660	457,186	1,979,088	6,873,474	6.2	5,351,572	27.0
46200	Equipo de Seguridad (Policía)	-	40,000	-	-	40,000	-	40,000	-
50000	TRANSFERENCIAS Y DONACIONES	185,000	185,000	31,063	31,063	153,937	16.8	153,937	16.8
53310	Transferencias a Organismos Internacionales - Cuotas Ordinarias	185,000	185,000	31,063	31,063	153,937	16.8	153,937	16.8
	TOTAL	105,800,000	196,667,203	33,897,906	74,724,032	162,769,297	17.2	121,943,171	38.0

ANEXO N° 2
SECRETARÍA DE FINANZAS
ADMINISTRACIÓN PÚBLICA CENTRAL
INSTITUCIÓN 153: COMISIÓN REGULADORA DE ENERGÍA ELÉCTRICA (CREE)
PRESUPUESTO DE EGRESOS POR PROGRAMA Y GRUPO DE GASTO
TERCER TRIMESTRE DE 2025
TOTAL FONDOS
(Cifras en Lempiras)

Programa	Grupo	Descripción	Presupuesto Aprobado	Presupuesto Vigente	Ejecutado III Trimestre	Ejecutado Acumulado	Variación Trimestral		Variación Acumulada	
							Vigente / Ejecutado	% de Ejecución	Vigente / Acumulado	% de Ejecución
1		ACTIVIDADES CENTRALES	71,465,075	135,228,954	26,728,707	55,301,100	108,500,247	19.8	79,927,854	40.9
	10000	SERVICIOS PERSONALES	62,622,228	62,253,154	16,726,635	35,851,488	45,526,519	26.9	26,401,666	57.6
	20000	SERVICIOS NO PERSONALES	7,277,147	56,156,890	9,057,782	16,301,226	47,099,108	16.1	39,855,664	29.0
	30000	MATERIALES Y SUMINISTROS	280,700	4,704,510	379,425	997,972	4,325,085	8.1	3,706,538	21.2
	40000	BIENES CAPITALIZABLES	1,100,000	11,929,400	533,801	2,119,352	11,395,599	4.5	9,810,048	17.8
	50000	TRANSFERENCIAS Y DONACIONES	185,000	185,000	31,063	31,063	153,937	16.8	153,937	16.8
11		EMISIÓN DE NORMATIVA PARA LA REGULACIÓN DEL SUBSECTOR ELÉCTRICO	16,423,010	27,011,054	3,381,588	8,728,226	23,629,466	12.5	18,282,828	32.3
	10000	SERVICIOS PERSONALES	12,272,010	12,272,010	1,874,387	5,393,666	10,397,623	15.3	6,878,344	44.0
	20000	SERVICIOS NO PERSONALES	4,151,000	14,739,044	1,507,201	3,334,560	13,231,843	10.2	11,404,484	22.6
12		#VALORMÚLTIP	14,260,439	26,398,063	3,125,086	8,779,959	23,272,977	11.8	17,618,104	33.3
	10000	SERVICIOS PERSONALES	9,810,439	10,084,664	2,028,047	5,968,316	8,056,617	20.1	4,116,348	59.2
	20000	SERVICIOS NO PERSONALES	4,350,000	16,213,399	1,097,040	2,811,643	15,116,359	6.8	13,401,756	17.3
	40000	BIENES CAPITALIZABLES	100,000	100,000	-	-	100,000	-	100,000	-
13		#VALORMÚLTIP	3,651,476	8,029,132	662,525	1,914,747	7,366,607	8.3	6,114,385	23.8
	10000	SERVICIOS PERSONALES	3,651,476	3,746,325	662,525	1,914,747	3,083,800	17.7	1,831,578	51.1
	20000	SERVICIOS NO PERSONALES	-	4,282,807	-	-	4,282,807	-	4,282,807	-
		TOTAL	105,800,000	196,667,203	33,897,906	74,724,032	162,769,297	17.2	121,943,171	38.0