



Secretaría de
Finanzas
Gobierno de la República

Informe de Seguimiento y Evaluación de la Ejecución Presupuestaria Física y Financiera al Tercer Trimestre 2025

180 Registro Nacional de las Personas
(**RNP**)



Tegucigalpa, M.D.C. Noviembre 2025



SEGUIMIENTO Y EVALUACIÓN DE LA GESTIÓN PRESUPUESTARIA TERCER TRIMESTRE 2025

180: REGISTRO NACIONAL DE LAS PERSONAS (RNP)

I. ANTECEDENTES

La Secretaría de Estado en el Despacho de Finanzas realiza el Informe de la Ejecución del Presupuesto de Ingresos y Egresos, con base a los artículos 45 y 46 Capítulo VII “Del Seguimiento y Evaluación de la Ejecución Presupuestaria” del Decreto Legislativo N° 83-2004, contenido de la Ley Orgánica del Presupuesto; Acuerdo N° 1341 de la Secretaría de Finanzas, publicado en el Diario Oficial La Gaceta el 12 de febrero 2009, que aprueba las Normas Técnicas del Subsistema de Presupuesto y artículo 262 Capítulo VI “Monitoreo, Seguimiento y Evaluación” del Decreto Legislativo N° 4-2025 publicado en el diario oficial La Gaceta el 6 de febrero 2025, correspondiente a la Ley del Presupuesto del Ejercicio Fiscal 2025 y sus Disposiciones Generales, aprobadas por el Congreso Nacional.

a. Autoridad Legislativa

El Registro Nacional de las Personas (RNP), fue creado mediante Decreto Legislativo 62-2004, como una institución Técnica e Independiente y se establecen las normas básicas para su organización y funcionamiento.

b. Misión

Somos la Institución encargada de Garantizar la veracidad de la inscripción a perpetuidad de los hechos y actos relativos al estado civil de las personas naturales, el derecho universal a la identidad con un enfoque en derechos humanos, desarrollando y fortaleciendo el sistema democrático de Honduras, con el compromiso de prestar servicios de excelencia para alcanzar la confianza ciudadana.

c. Funciones

- ✓ Planificar, organizar y reglamentar los procedimientos, para la inscripción de los hechos y actos relativos al estado civil de las personas naturales hondureñas y extranjeras.
- ✓ Registrar los hechos y actos relativos al estado civil de las personas naturales, así como las resoluciones judiciales o administrativas que a ellos se refieran y que sean susceptibles de inscripción.



- ✓ Registrar los actos jurídicos que modifiquen, complementen o cancelen las inscripciones de nacimiento o naturalización y efectuar las anotaciones correspondientes.
- ✓ Emitir los documentos que identifiquen a las personas naturales; reponerlos o rectificarlos según sea el caso.
- ✓ Mantener en forma permanente y actualizada, toda la información sobre el estado civil de las personas naturales.
- ✓ Crear y poner en práctica sistemas técnicos, seguros y confiables, para la recolección, procesamiento, conservación, protección y divulgación de datos e información de las personas naturales.
- ✓ Suministrar al Tribunal Supremo Electoral (TSE) en forma oportuna, actualizada y permanente, la información necesaria para elaborar el Censo Nacional Electoral, en la forma y procedimiento que establece la Ley y sus Reglamentos.
- ✓ Asesorar e informar a todas las instancias del Gobierno en materia de registro civil y de identificación de personas naturales.
- ✓ Aplicar tecnologías avanzadas, biométricas, forenses, genéticas y de cualquier otra naturaleza, relacionadas con la inscripción de los hechos y actos del estado civil de las personas naturales y su identificación.
- ✓ Elaborar y proporcionar a las instituciones públicas y privadas y a las personas naturales que lo soliciten, la información y estadísticas generadas por el Registro Nacional de las Personas.
- ✓ La emisión de los documentos oficiales de identificación personal.

II. RESUMEN DE LA COMPOSICIÓN DEL PRESUPUESTO VIGENTE

El presente informe contiene el análisis de la Ejecución Física y Financiera del Plan Operativo Anual y del Presupuesto de Ingresos y Egresos del El Registro Nacional de las Personas (RNP) correspondiente al tercer trimestre de 2025.

El RNP cuenta con un presupuesto aprobado de mil trescientos veintiocho millones trescientos nueve mil doscientos ochenta y cuatro Lempiras Exactos (L1,328,309,284.00) representando el 0.03% del Presupuesto General de Ingresos y Egresos de la República, que asciende a Cuatrocientos treinta Mil Novecientos siete millones ochocientos veintiún mil doscientos ochenta y seis Lempiras Exactos (L 430,907,821,286.00).

La siguiente sección del informe provee un análisis de la composición del presupuesto vigente:

a. Fuente de Presupuesto Vigente

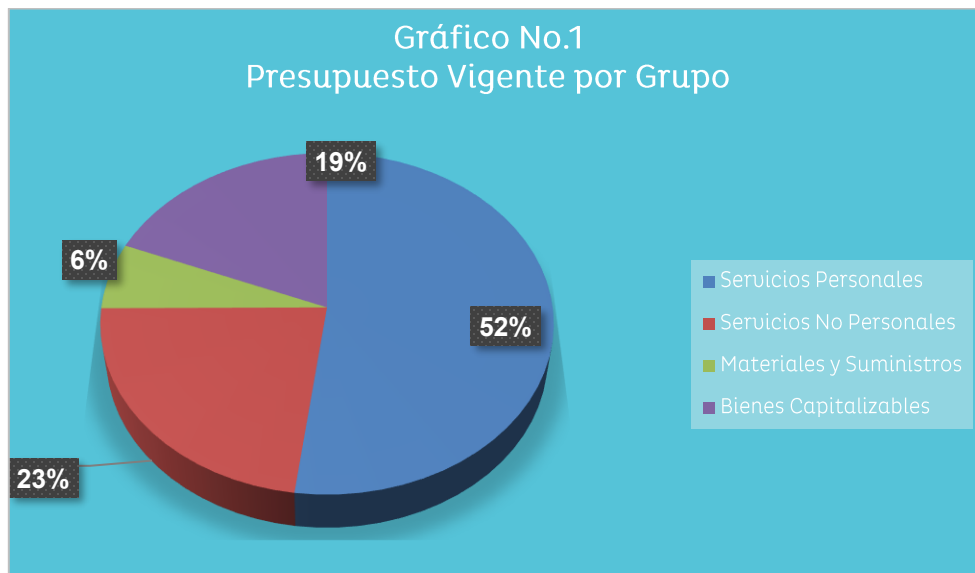
El presupuesto vigente para el Ejercicio Fiscal 2025 El Registro Nacional de las Personas (RNP) asciende a L1,328,069,461.00, financiados con fuente 11 – tesoro



nacional L924,688,451, fuente 12-Recursos Propios L112,440,247 y 392,257,452 con fuente 21-Fuente Externa.

b. Presupuesto Vigente por Grupo

Como se muestra en la gráfica siguiente, la parte más relevante del presupuesto es el Grupo de Gasto de Servicios Personales con 52%, Servicios No Personales 23%, Materiales y Suministros 6% y Bienes Capitalizables 19%.



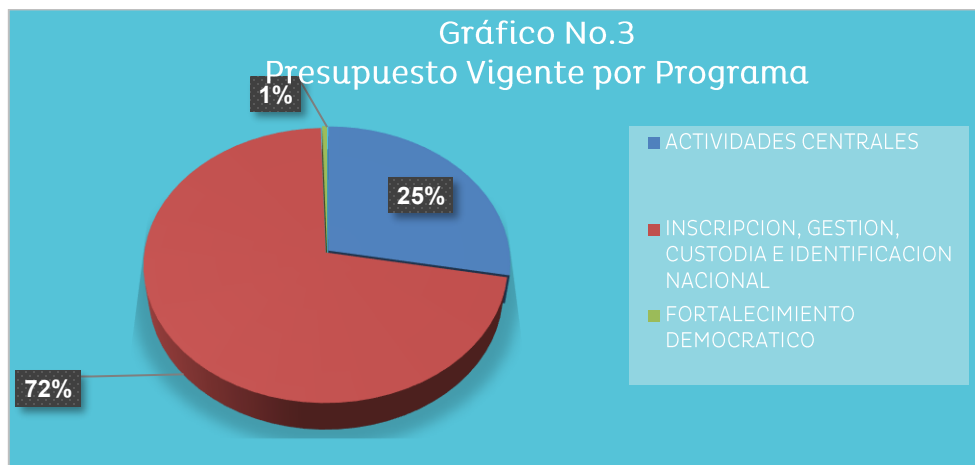
c. Gasto por Grupo Ejecutado 2023-2024-Vigente 2025

La gráfica siguiente muestra la asignación de gastos durante los últimos 2 años y se toma en cuenta el presupuesto vigente del actual ejercicio fiscal 2025; asimismo, se muestra que el presupuesto ejecutado 2023 en comparación al 2024 tiene una tendencia ascendente.



d. Presupuesto Vigente por Programa

En cuanto a la ejecución por programas, se observa que el Programa que cuenta con un mayor presupuesto es el Programa 11 Inscripción, Gestión, Custodia e Identificación Nacional L 1,024,324,210.00 (72%), seguidamente Programa 1 - Actividades Centrales con L398,334,587.00 (25%), 13 Fortalecimiento Democrático L6,727,353.00 (1%).

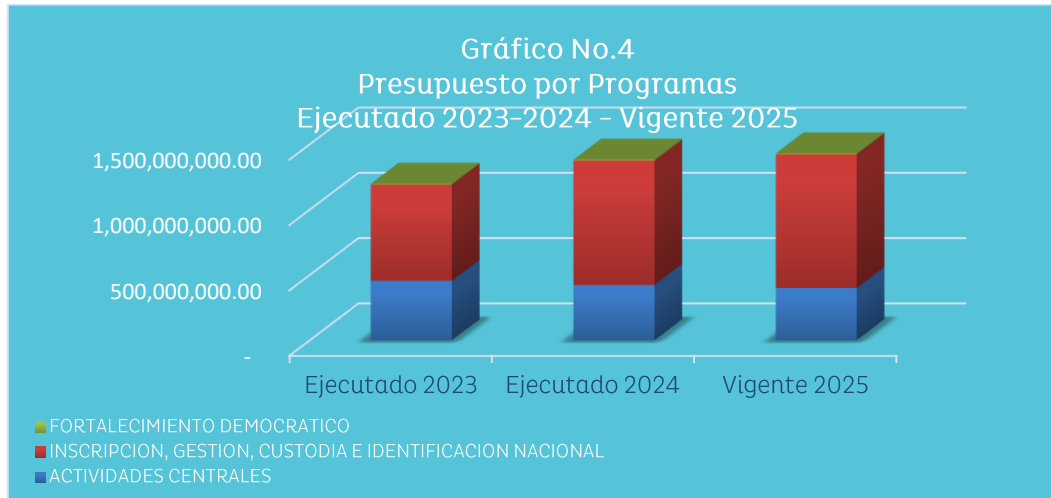


e. Gasto por Programa Ejecutado 2023-2024-Vigente 2025

La gráfica siguiente muestra el total de gastos por programa durante los últimos dos años y se toma en cuenta el vigente, del ejercicio fiscal 2025. La asignación



presupuestaria de cada grupo de gasto de un año a otro es ascendente, concentrándose su gran mayoría en el programa 1 Actividades Centrales.



III. ANÁLISIS DE LA EJECUCIÓN PRESUPUESTARIA

a. Asuntos Relevantes

No hay asuntos relevantes en el trimestre

b. Análisis de los Objetivos

El Registro Nacional de las Personas (RNP) cuenta con 6 Objetivos Operativos. Los objetivos son los siguientes:

1. Garantizar la Inscripción y Certificación de hechos y actos relativos al estado civil de las personas naturales, asegurando el ejercicio de sus derechos.
2. Fomentar y promover el derecho universal a la identificación de los ciudadanos hondureños, con el fin de hacerlo prevalecer.
3. Resguardar y mantener de forma eficiente la información registral de los hondureños, brindando seguridad y accesibilidad de dicha información registral a todos los ciudadanos.
4. Modernizar la entrega de la información registral por medios tecnológicos y procesos administrativos confiables, contribuyendo además con el mejoramiento de procesos democráticos.



5. Fomentar la cultura registral en la población hondureña, promoviendo sus alcances y beneficios para todos los ciudadanos.
6. Fortalecer la Institución para optimizar el cumplimiento de las funciones y responsabilidades.

c. Análisis de los Ingresos

El Registro Nacional de las Personas (RNP) tiene como finalidad planificar, organizar, dirigir, desarrollar y administrar de forma exclusiva y con la más alta seguridad, el sistema integrado de registro civil e identificación de las personas naturales, recaudando sus recursos propios a través de servicios como ser: reposición de tarjetas de crédito, solicitud de certificaciones y auténticas de nacimiento, matrimonio, soltería, defunción entre otras.

De acuerdo con lo establecido en las Disposiciones Generales del Presupuesto General de Ingresos y Egresos de la República, Ejercicio Fiscal vigente, Artículos No.9 Inciso 1 y 39, y Artículo No 116 de la Ley de Creación del Registro Nacional de las Personas (RNP), le corresponde el 100% de los ingresos generados.

Cuadro No.1
Ingresos por Tipo de Rubro
(Cifras en Lempiras)

Descripción	Presupuesto Aprobado	Presupuesto Vigente	Recaudación del III Trimestre	Recaudación Acumulada al III Trimestre	% Trim	% Acum
Registro de las Personas	41,363,381.00	112,440,247.00	41,294,770.72	109,202,224.45	36.7	97.1
Total	41,363,381.00	112,440,247.00	41,294,770.72	109,202,224.45	36.7	97.1

Observaciones sobre Ejecución Trimestral

Al final del trimestre de julio a septiembre el Registro Nacional de las Personas (RNP), registro recursos propios por L41.3 millones. Este monto representa un 36.7%, con respecto al presupuesto vigente. El resultado se considera satisfactorio, ya que la recaudación supero las expectativas en un 11.7% con relación al monto programado para el trimestre. Es importante destacar que la recaudación en el segundo trimestre fue menor habiendo alcanzado L37.6 millones, lo que representa un 53.0% lo que indica una tendencia creciente en la gestión de recaudación durante el periodo más reciente.



Observaciones sobre la Ejecución Acumulada

Durante el tercer trimestre de enero-septiembre el Registro Nacional de las Personas (RNP) alcanzo una recaudación acumulada de L109.2 millones lo que representa un 97.1% de la recaudación con respecto al Presupuesto Vigente, lo que muestra un alto nivel de cumplimiento de la meta esperada,

Es importante señalar que se han realizado modificaciones presupuestarias en el tercer trimestre por valor L71.1 millones.

Respuesta de la Institución

Respuesta de la institución si la hubiere

d. Análisis de los Gastos.

7. Gastos por Grupo

La clasificación por Objeto del Gasto se conceptúa como una ordenación sistemática y homogénea de los bienes, servicios y las transferencias que el Sector Público aplica en el desarrollo de su gestión. Lo anterior, permite identificar claramente y con transparencia los bienes y servicios que se adquieren, así como las transferencias que se ejecutan.

La siguiente tabla brinda un resumen de los gastos por grupo total fuentes. Para más detalles a nivel de Fuentes Nacionales que corresponde a la Clasificación del Gasto por Objeto Específico (Ver Anexo No. 1 Presupuesto de Egresos por Objeto Detallado).

Cuadro No. 1
Ejecución de Egresos por Grupo de Gasto
Fondos Totales
(cifras en Lempiras)

Descripción	Descripción	Aprobado	Vigente	Ejecutado III Trimestre	Ejecución Acumulada	Disponible	% del Trim.	% Acum.
10000	SERVICIOS PERSONALES	723,785,445	744,523,518	161,843,186	506,437,925	582,680,332	21.7%	68.0%
20000	SERVICIOS NO PERSONALES	294,375,453	326,439,526	47,442,419	119,644,842	278,997,107	14.5%	36.7%
30000	MATERIALES Y SUMINISTROS	51,585,564	89,354,284	4,332,979	15,039,263	85,021,305	4.8%	16.8%
40000	BIENES CAPITALIZABLES	258,562,822	269,068,822	34,668,374	62,112,699	234,400,448	12.9%	23.1%
Total		1,328,309,284	1,429,386,150	248,286,958	703,234,729	1,181,099,192	17.4%	49.2%



Observaciones sobre Ejecución Trimestral

El RNP muestra una ejecución para el tercer trimestre de L248,286,958 la cual representa el 17.4% de su presupuesto vigente, donde los grupos de gasto más relevantes según su nivel de ejecución son Servicios Personales con 21.7% los cuales son sueldos mensuales y colaterales, respecto al presupuesto vigente de la Institución, Materiales y Suministros con 4.8% y los Servicios no Personales con 14.5%, Bienes Capitalizables con 12.9%

Respuesta de la Institución

No se requiere respuesta de la institución.

8. Gastos por Programa

Esta sección brinda una descripción general tanto del desempeño financiero como el físico de cada programa para el trimestre, así como también a la fecha. Algunos programas administrativos no tienen productos identificados. La información financiera de estos programas ha sido consolidada. Para información detallada ver Anexo 2.

a. Programas Administrativos

Cuadro No. 2
Ejecución de Egresos por Programas Administrativos
(cifras en Lempiras)

Presupuesto Aprobado	Presupuesto Vigente	Ejecutado III Trimestre	Ejecutado Acumulado	Disponibile	% Trim.	% Acum.
339,062,533	355,640,641	95,353,995	160,209,350	195,431,291	26.8	45.0

Observaciones sobre Ejecución Trimestral

El programa 01 – Actividades Centrales muestra una ejecución 26.8% respecto al presupuesto vigente de la Institución, este programa ejecuta los grupos de gasto Servicios Personales, Servicios No Personales, Materiales y Suministros y Bienes Capitalizables para el normal funcionamiento de la Institución.



Observaciones sobre Ejecución Anual

El programa 01 – Actividades Centrales muestra una ejecución 45.0% respecto al presupuesto vigente de la Institución, este programa ejecuta los grupos de gasto Servicios Personales, Servicios No Personales, Materiales y Suministros y Bienes Capitalizables para el normal funcionamiento de la Institución.

b. Programas Operativos

Programa 11 – Gestión y Seguimiento de Programas, Proyectos y Acuerdos

Este programa tiene como objetivo implementar mecanismos de seguimiento y evaluación de proyectos de inversión pública a fin de reducir de forma oportuna el riesgo en su ejecución y contribuir a la generación de valor.

Cuadro No. 3
Ejecución de Egresos por Programa
(cifras en Lempiras)

Información Financiera						
Aprobado	Vigente	Ejecutado III Trimestre	Ejecutado Acumulado	Disponible	% Trimestre	% Acumulado
1,328,309,284	1,429,386,150	248,286,958	703,234,729	726,151,421	17.4	49.2
Información Física						
Descripción del Producto	1 - Certificaciones e Inscripciones de los hechos vitales y actos legales entregados a los ciudadanos hondureños a nivel nacional.			Unidad de Medida del producto	18- CERTIFICACION	
Trimestral						
Programado		Ejecutado		% de Ejecución		
Cantidad	Asignación Presupuestaria	Cantidad	Asignación Presupuestaria	Cantidad	Asignación Presupuestaria	
974,998	275,166,384	968,635	133,276,418	99.3	48.4	
Anual						
Programado		Ejecutado		% de Ejecución		
Cantidad	Asignación Presupuestaria	Cantidad	Asignación Presupuestaria	Cantidad	Asignación Presupuestaria	
3,900,001	1,024,324,210	2,904,804	424,887,701	74.5	41.5	

Observaciones sobre Ejecución Trimestral

El programa 11 – Inscripción, Gestión, Custodia e Identificación Nacional, muestra una ejecución financiera de 17.4% en el tercer trimestre respecto al presupuesto vigente de la Institución, respecto a la información física este programa tiene una producción trimestral, en el cual se tenía planificado entregar un (974,998) Certificaciones e Inscripciones de los hechos vitales y actos legales entregados a los ciudadanos hondureños a nivel nacional, alcanzando el 99.3%.



Observaciones sobre Ejecución Anual

El programa 11 - Inscripción, Gestión, Custodia e Identificación Nacional, muestra una ejecución financiera de 49.2% en el tercer trimestre respecto al presupuesto vigente de la Institución, respecto a la información física este programa tiene una producción trimestral, en el cual se tenía planificado entregar un (3,900,001) Certificaciones e Inscripciones de los hechos vitales y actos legales entregados a los ciudadanos hondureños a nivel nacional, alcanzando el 41.5%.

Programa 13 – Fortalecimiento Democrático

Mejorar las capacidades de las municipalidades y mancomunidades, en el diseño, formulación, seguimiento, gestión técnica y financiera de los proyectos, para promover la gobernabilidad de estas, rendición de cuentas, transparencia, lucha contra la corrupción y desarrollo local sostenibles.

Cuadro No. 4
Ejecución de Egresos por Programa
(cifras en Lempiras)

Información Financiera						
Aprobado	Vigente	Ejecutado III Trimestre	Ejecutado Acumulado	Disponibile	% Trimestre	% Acumulado
1,328,309,284	1,429,386,150	174,949,694	703,234,729	726,151,421	12.2	49.2
Información Física						
Descripción del Producto	1 - Informe de actualización de la base de datos de las y los ciudadanos hondureños inscriptos en el Registro Nacional de las Personas			Unidad de Medida del producto	149-INFORME	
Trimestral						
Programado		Ejecutado		% de Ejecución		
Cantidad	Asignación Presupuestaria	Cantidad	Asignación Presupuestaria	Cantidad	Asignación Presupuestaria	
-	-	-	560,321	-	-	
Anual						
Programado		Ejecutado		% de Ejecución		
Cantidad	Asignación Presupuestaria	Cantidad	Asignación Presupuestaria	Cantidad	Asignación Presupuestaria	
3	6,727,353	2	4,528,860	66.7	67.3	

Observaciones sobre Ejecución Trimestral

El programa 13 muestra una ejecución financiera de 12.2% en el tercer trimestre respecto al presupuesto vigente de la institución, respecto a la información física, la información física es semestral.



Observaciones sobre Ejecución Anual

El programa 13 muestra una ejecución financiera acumulada de 72.5% en el tercer trimestre respecto al presupuesto vigente de la institución, respecto a la información física, la información física es semestral, en su producto Informes de actualización de la base de datos de las y los ciudadanos hondureños inscritos en el Registro Nacional de las Personas una programación de 3 informes con una asignación de 6,709,828 reflejando una ejecución de 2 Informes con una asignación de 13,127,138.00 que representa el 66.7% en la cantidad y un 46.6% en la asignación.

Modificaciones Presupuestarias Relevantes

Para el tercer Trimestre se realizan modificaciones presupuestarias, QUE SUMAN 141,316,689.00 Correspondiente a incorporación de Recursos Propios generados en los meses junio, julio y agosto.



IV. EJECUCIÓN FÍSICA-FINANCIERA DE LA INVERSIÓN PÚBLICA

a. Ejecución Física-Financiera de la Inversión Pública

El Registro Nacional de las Personas (RNP) fue creado como un ente Estatal que tiene a su cargo el registro de todos los hechos y actos del estado civil de las personas naturales, desde su nacimiento hasta su muerte. El Registro Nacional de las Personas, también tiene a su cargo la identificación de la población del país y extenderá la tarjeta de identidad a todos (as) los hondureños(as).

Al III Trimestre de 2025, la institución contó con un presupuesto vigente de L478.3 millones para la ejecución de un proyecto de inversión productiva L392.3 millones; y L86.1 millones para formación bruta de capital. La ejecución del trimestre ascendió a 7.7%, mientras que el total ejecutado alcanzó el 14.3% del presupuesto vigente, tal como se detalla en el Cuadro No. 01.

Cuadro No. 05
Programa de Inversión Pública, al III Trimestre del 2025
Cifras en Lempiras

Descripción	Monto
Presupuesto Aprobado	492,257,452
Inversión Productiva	392,257,452
Formación Bruta de Capital	100,000,000
Presupuesto Vigente	478,322,120
Inversión Productiva	392,257,452
Formación Bruta de Capital	86,064,668
Ejecutado III Trimestre	36,728,757
Inversión Productiva	2,060,383
Formación Bruta de Capital	34,668,374
% Ejecución (Devengado III Trim-2025/Vigente)	7.7%
Ejecutado Anual	68,398,806
Inversión Productiva	6,286,107
Formación Bruta de Capital	62,112,699
% Ejecución (Devengado Anual/Vigente)	14.3%

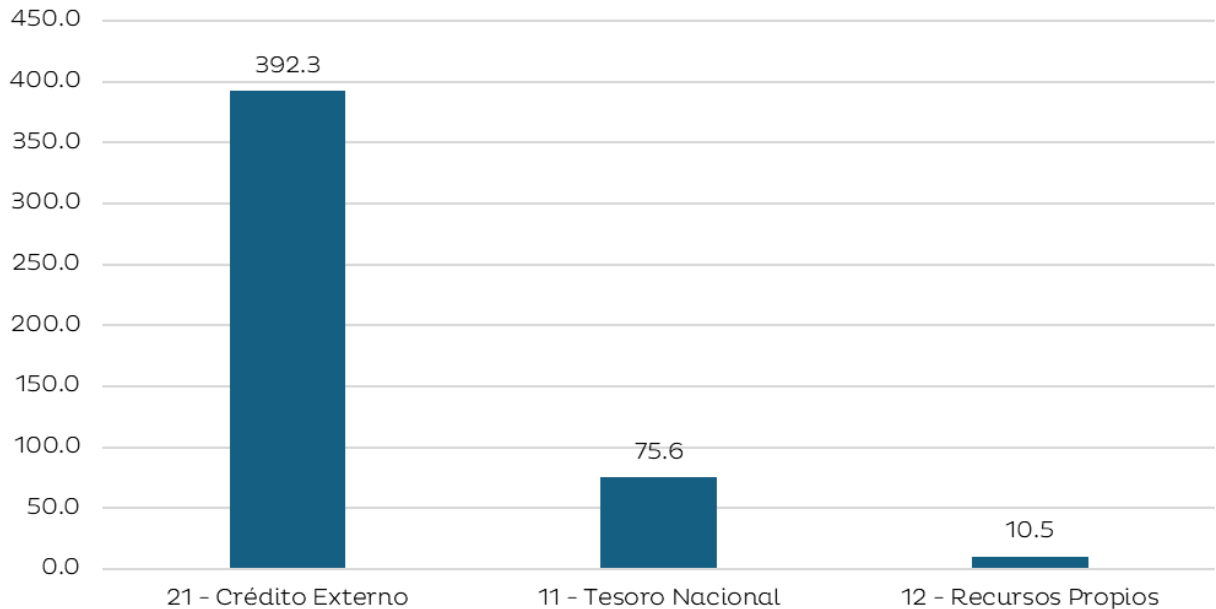
Nota: SIAFI, 30/09/2025

b. Financiamiento de la Inversión Pública

El Registro Nacional de las Personas (RNP) financia su presupuesto principalmente a través de tres fuentes de financiamiento: Tesoro Nacional, Recursos Propios y Crédito Externo. Del presupuesto vigente con el que contó la institución, la fuente principal de financiamiento fue el Crédito Externo con L392.3 millones, seguido del Tesoro Nacional con L75.6 millones y Recursos Propios por L10.5 millones.



Gráfico No. 05
Registro Nacional de las Personas
Cifras en millones de Lempiras



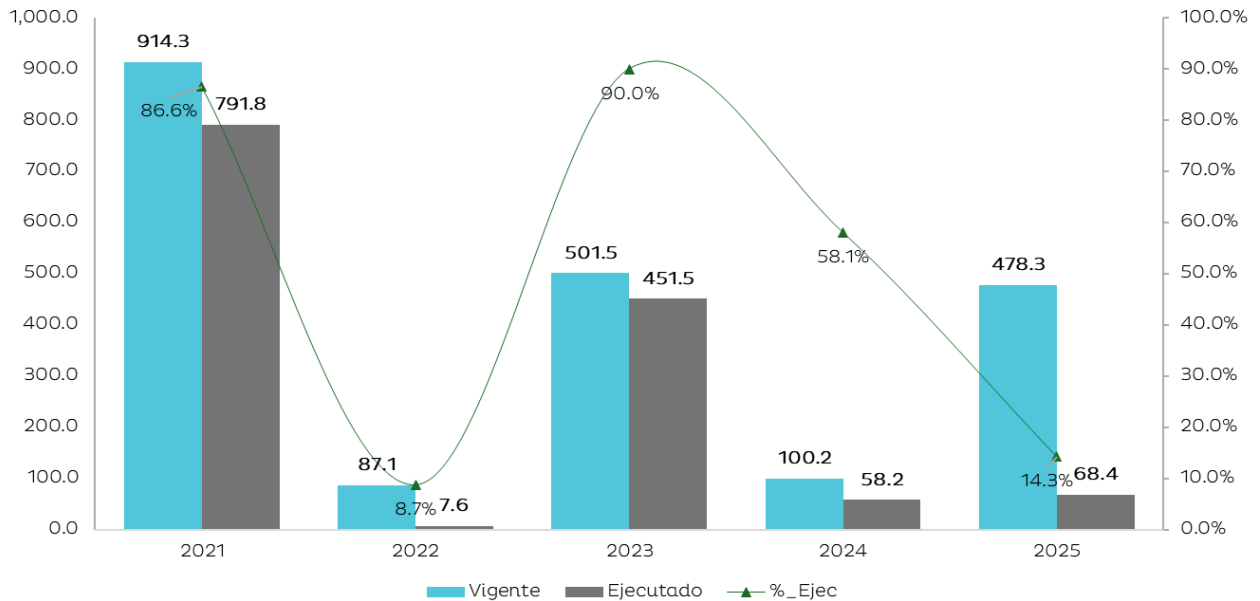
c. Comportamiento de la Ejecución al II Trimestre (2021-2025)

A continuación, se presenta un análisis del comportamiento del presupuesto vigente y ejecutado del Registro Nacional de las Personas al 30 de septiembre de los años 2021 a 2025:

- En 2021, el presupuesto vigente fue de L914.3 millones, de los cuales se ejecutaron L791.8 millones, logrando una ejecución del 86.6%, uno de los niveles más altos del período.
- Para 2022, el presupuesto disminuyó a L87.1 millones, y la ejecución fue baja, con apenas L7.6 millones, lo que representa solo un 8.7%.
- En 2023, aunque el presupuesto aumentó a L501.5 millones, la ejecución fue elevada, alcanzando L451.5 millones, equivalente al 90.0%, el porcentaje más alto del quinquenio.
- En 2024, el presupuesto asignado fue de L100.2 millones, de los cuales se ejecutaron L58.2 millones, logrando una ejecución del 58.1%.
- Al tercer trimestre de 2025, el presupuesto vigente asciende a L478.3 millones, con una ejecución de L68.4 millones, equivalente al 14.3%, lo que refleja que, al igual que en años anteriores, la ejecución tiende a ser más baja en los primeros trimestres del ejercicio fiscal.



Gráfica No.6
Comportamiento Inversión Pública Total
Al 30 de septiembre (2021-2025)
0180 - Registro Nacional de las Personas
Cifras en millones de Lempiras



d. Principales Proyectos

La inversión productiva al segundo trimestre de 2025 se concentra en el siguiente proyecto:

1. Proyecto Fortalecimiento del Ecosistema Nacional de Registros Civil e identificación en Honduras.

A continuación, se detallan los avances físicos y financieros del proyecto de acuerdo con su presupuesto vigente:

1. Proyecto Fortalecimiento del Ecosistema Nacional de Registros Civil e identificación en Honduras.

El objetivo general es fortalecer el ecosistema nacional de registro civil e identificación de Honduras, mejorando el proceso de registro de nacimientos e identificación de menores, y facilitando el acceso de las personas a servicios públicos y privados.

Los principales avances físicos al 30 de junio de 2025 son los siguientes:



Cuadro No. 6
Principales Metas Físicas al III Trimestre 2025

Metas Física	Unidad de Medida	Anual			II Trimestre de 2025		
		Programa.	Ejecución	% Ejec.	Programa.	Ejecución	% Ejec.
Brigadas móviles de capacitación a parteras y personal por contratar	Porcentaje	100%	35%	35%	50%	35%	70%
Digitalización del formulario de nacido vivo	Porcentaje	100%	80%	80%	15%	15%	100%
Adjudicación de Kits de enrolamiento listos e instalados	Porcentaje	100%	100%	100%	100%	100%	100%
Emisión y entrega del DNI para menores 6-17 años	Porcentaje	100%	5%	5%	5%	5%	100%

Fuente: RNP, al 30 de junio de 2025

Al cierre del tercer trimestre de 2025, el Programa de Fortalecimiento del Ecosistema Nacional del Registro Civil e Identificación de Honduras registra un avance físico global de aproximadamente 45%, reflejando progresos relevantes en los principales componentes.

Se alcanzó un 35% de avance en la capacitación de parteras y personal de salud, fortaleciendo el registro oportuno de nacimientos. La digitalización del formulario de nacido vivo avanza en un 10%, con el inicio del desarrollo del software e interoperabilidad institucional.

En identificación infantil, se completó el 100% en la preparación y dotación de kits de enrolamiento, mientras que la emisión del DNI para menores de 6 a 17 años presenta un 5% de ejecución, pendiente de contrataciones especializadas.

Asimismo, se reporta un 80% de avance en el diseño de la nueva arquitectura de sistemas, un 40% en herramientas de indexación de archivos, un 60% en manuales y guías operativas, y un 50% en la estrategia de comunicación institucional.

Pese a los retrasos asociados a procesos administrativos y de coordinación interinstitucional entre el RNP y PNUD, el programa ha establecido bases sólidas para acelerar la ejecución durante el cuarto trimestre de 2025, priorizando el registro digital de nacimientos, el enrolamiento en centros educativos y la emisión del DNI infantil en Tegucigalpa y San Pedro Sula.

A continuación, véase la ejecución financiera histórica del Proyecto Fortalecimiento del Ecosistema Nacional de Registros Civil e identificación en Honduras al tercer trimestre de 2025:



Cuadro No. 7 Ejecución Histórica del Proyecto

Proyecto	Convenio	Costo Total		Fecha de Inicio - Fin
Proyecto Fortalecimiento del Ecosistema Nacional de Registros Civil e identificación en Honduras.	AF-7471-HN	US\$40,000,000	L1,048,352,000	23/02/2024- 26/08/2027
	Presupuesto Aprobado	Presupuesto Vigente	Ejecutado (Devengado)	% Ejecución
III Trimestre 2025	392,257,452	392,257,452	2,060,383	0.5%
Acumulado 2025	392,257,452	392,257,452	6,286,107	1.6%
Acumulado Vida del Proyecto *	L1,048,352,000	L1,048,352,000	455,573,841	43.5%

*/ Presupuesto Aprobado = Costo Inicial del Proyecto
Presupuesto Vigente = Costo Actual del Proyecto
Tipo de Cambio al 30/06/2025 (BCH): L26.2088 por US\$1.00

La baja ejecución financiera del proyecto en este trimestre se debe principalmente a procesos administrativos y de contratación prolongados, que afectaron el inicio oportuno de algunas actividades clave, especialmente aquellas relacionadas con la digitalización del formulario de nacido vivo, la emisión del DNI infantil y la contratación de servicios tecnológicos especializados.

d.1. Principales Adquisiciones III Trimestre 2025

Durante el tercer trimestre de 2025, los procesos de adquisiciones para la ejecución del proyecto por componente incluyeron:

- Adquisición, preparación y dotación de kits de enrolamiento a nivel nacional, utilizados para el registro y captura de datos biométricos de menores de edad en centros educativos, alcanzando una cobertura del 100%.
- Contratación de servicios de desarrollo de software para la digitalización del formulario de constancia de nacido vivo, incluyendo las primeras fases de diseño funcional y pruebas de interoperabilidad con la Secretaría de Salud y el RNP.
- Elaboración de la estrategia de comunicación institucional, que comprende campañas informativas sobre registro civil, inclusión y emisión del DNI infantil, junto con materiales gráficos y audiovisuales.
- Diseño de la arquitectura de sistemas e infraestructura tecnológica, como parte de la modernización del ecosistema nacional de registro civil, con participación de firmas consultoras especializadas.
- Contratación de servicios técnicos para la indexación y digitalización de archivos del Registro Nacional de las Personas, orientados a la mejora en la gestión documental y trazabilidad de registros.
- Adquisición de equipos informáticos y periféricos de apoyo a las unidades técnicas y administrativas del proyecto, destinados a fortalecer la



capacidad operativa para la implementación de los distintos componentes

e. Gestión de la Inversión

Durante el tercer trimestre de 2025, las acciones financieras y administrativas se enfocaron en la gestión de adquisiciones y contrataciones a través del convenio suscrito con el PNUD, utilizando los recursos asignados en el presupuesto vigente.

Sin embargo, la unidad ejecutora ha solicitado la asignación de la cuota compromiso mensual, no obstante, la ejecución financiera no refleja porcentajes significativos a la fecha.

f. Problemática y Acciones Durante el III Trimestre-2025

Durante el tercer trimestre de 2025, el programa enfrentó retrasos en la ejecución física y financiera debido principalmente a procesos administrativos y de contratación prolongados, que afectaron el inicio oportuno de algunas actividades clave.

Asimismo, se identificaron dificultades en la coordinación interinstitucional entre las entidades que intervienen en la interoperabilidad del sistema de registro civil (RNP, Secretaría de Salud, Secretaría de Gobernación y Justicia), lo que generó ajustes en los cronogramas de trabajo y postergación en la validación de productos técnicos. En el ámbito operativo, se registraron limitaciones logísticas para la distribución oportuna de equipos y kits de enrolamiento en algunos departamentos, debido a retrasos en los procesos de importación y despacho aduanero.

Frente a estas situaciones, se implementaron las siguientes acciones correctivas:

- Reprogramación de actividades críticas y ajuste del Plan Operativo Anual (POA) para priorizar las metas de mayor impacto.
- Aceleración de procesos de contratación mediante la revisión técnica de términos de referencia y acompañamiento continuo de la UAP-SEFIN y el BID.
- Fortalecimiento de la coordinación interinstitucional, con reuniones técnicas entre el RNP y la Secretaría de Salud para la validación del flujo de interoperabilidad del sistema de registro de nacimientos.
- Optimización de los mecanismos logísticos para garantizar la entrega y puesta en funcionamiento de los kits de enrolamiento en todo el país.

Las acciones anteriormente mencionadas han permitido mantener la ejecución del programa dentro de los parámetros operativos establecidos y sentar las bases para un mayor dinamismo en el cuarto trimestre de 2025, asegurando la continuidad de los procesos de modernización tecnológica y fortalecimiento institucional del sistema de registro civil e identificación nacional.



V. RECOMENDACIONES

- ✓ Se recomienda fortalecer la ejecución operativa y presupuestaria mediante la aceleración de los procesos de contratación de personal de enrolamiento, servicios tecnológicos y consultorías especializadas, asegurando la disponibilidad oportuna de recursos humanos y materiales para cumplir las metas programadas.
- ✓ Se recomienda mantener una planificación flexible y orientada a resultados, que permita ajustar oportunamente las actividades ante eventuales retrasos administrativos, garantizando el avance sostenido del programa y el logro de sus objetivos estratégicos durante el cierre del ejercicio 2025.



VI. ANEXOS

1. Clasificación del Objeto Específico del Gastos y Tipos de Fondos
 - 1.1 Objetiva Clasificación del Gasto por Objeto Tesoro Nacional.
 - 1.2 Objetiva Clasificación del Gasto por Objeto Recursos Propios
 - 1.3 Objetiva Clasificación del Gasto por Objeto Fuente externa
2. Ejecución por Programa y Grupo de Gasto
3. Ejecución Presupuestaria de Inversión Pública
4. Ejecución Física de Inversión Pública

ANEXO N° 1
SECRETARÍA DE FINANZAS
ADMINISTRACIÓN PÚBLICA CENTRAL
INSTITUCIÓN 180: REGISTRO NACIONAL DE LAS PERSONAS (RNP)
PRESUPUESTO DE EGRESOS POR OBJETO DETALLADO
TERCER TRIMESTRE DE 2025
FONDOS TOTALES
(Cifras en Lempiras)

Objeto	Descripción	Presupuesto Aprobado	Presupuesto Vigente	Ejecutado III Trimestre	Ejecutado Acumulado	Variación Trimestral		Variación Acumulada	
						Vigente / Ejecutado	% de Ejecución	Vigente / Acumulado	% de Ejecución
10000	SERVICIOS PERSONALES	723,785,445	744,523,518	161,843,186	506,437,925	582,680,332	21.7	238,085,593	68.0
1100	Sueldos Básicos	465,760,187	474,470,835	117,780,360	338,228,838	356,690,475	24.8	136,241,997	71.3
11400	Adicionales	13,265,081	1,017,687	123,600	374,893	894,087	12.1	642,794	36.8
11510	Decimotercer Mes	38,812,948	39,082,159	-	-	39,082,159	-	39,082,159	-
11520	Decimocuarto Mes	38,812,948	38,539,383	15,993	35,929,225	38,523,390	0.0	2,610,158	93.2
11600	Complementos	35,405,464	35,756,655	6,921,124	21,609,812	28,835,531	19.4	14,146,843	60.4
11710	Contribuciones al Instituto Nacional de Jubilaciones y Pensiones de los Empleados y Funcionarios del Poder Ejecutivo	67,688,654	67,529,546	16,863,024	48,473,192	50,666,522	25.0	19,056,354	71.8
11750	Contribuciones para Seguro Social	14,564,722	14,940,555	3,524,241	10,702,558	11,416,314	23.6	4,237,997	71.6
12100	Sueldos Básicos	17,490,407	29,402,809	8,774,567	18,506,607	20,628,242	29.8	10,896,202	62.9
12410	Decimotercer Mes	1,457,534	2,861,926	-	-	2,861,926	-	2,861,926	-
12420	Decimocuarto Mes	1,457,534	2,941,926	78,664	1,075,857	2,863,262	2.7	1,866,069	36.6
12520	Contribuciones al Instituto Nacional de Previsión del Magisterio	-	262,234	-	-	262,234	-	262,234	-
12550	Contribuciones para Seguro Social	799,999	1,155,607	348,689	753,791	806,918	30.2	401,816	65.2
14100	Horas Extraordinarias	-	319,045	-	-	319,045	-	319,045	-
15900	Otras Asistencia Social al Personal	600,000	600,000	35,000	140,000	565,000	5.8	460,000	23.3
16200	Compensaciones	27,669,967	35,643,151	7,377,923	30,643,151	28,265,228	20.7	5,000,000	86.0
20000	SERVICIOS NO PERSONALES	294,375,453	326,439,526	47,442,419	119,644,842	278,997,107	14.5	206,794,684	36.7
21110	Suministro De Energía Eléctrica	11,500,000	11,500,000	3,721,539	8,514,436	7,778,461	32.4	2,985,564	74.0
21200	Agua	1,000,000	1,000,000	143,874	242,134	856,126	14.4	757,866	24.2
21420	Telefonía Fija	500,000	500,000	23,848	80,691	476,152	4.8	419,309	16.1
22100	Alquiler de Edificios, Viviendas y Locales	46,087,565	56,087,565	17,642,208	50,660,187	38,445,357	31.5	5,427,378	90.3
22220	Alquiler de Equipos de Transporte, Tracción y Elevación	-	110,000	110,000	110,000	-	100.0	-	100.0
22260	Alquiler de Equipo de Oficina y Muebles	422,750	661,320	106,071	195,993	555,249	16.0	465,327	29.6
22900	Otros Alquileres	100,000	100,000	-	-	100,000	-	100,000	-
23100	Mantenimiento y Reparación de Edificios y Locales	1,000,000	500,000	64,984	86,799	435,016	13.0	413,201	17.4
23200	Mantenimiento y Reparación de Equipos y Medios de Transporte	2,000,000	3,787,362	593,999	1,541,203	3,193,363	15.7	2,246,159	40.7
23350	Mantenimiento y Reparación de Equipo para Computación	412,963	657,963	98,000	196,000	559,963	14.9	461,963	29.8
23360	Mantenimiento y Reparación de Equipo de Oficina y Muebles	500,000	600,000	-	-	600,000	-	600,000	-
23390	Mantenimiento y Reparación de Otros Equipos	200,000	420,000	19,700	43,700	400,300	4.7	376,300	10.4
23500	Limpieza, Aseo y Fumigación	300,000	300,000	56,300	56,300	243,700	18.8	243,700	18.8
23600	Mantenimiento de Sistemas Informáticos	189,148,052	186,607,149	9,974,688	14,998,708	176,632,461	5.3	171,608,441	8.0
24300	Servicios Jurídicos	-	1,113,000	274,297	779,333	838,703	24.6	333,667	70.0
24500	Servicios de Capacitación	25,000	122,000	96,000	96,000	26,000	78.7	26,000	78.7
24710	Servicios De Consultoría De Gestión Administrativa Y Financiera	-	6,042,000	1,489,040	4,388,786	4,552,961	24.6	1,653,214	72.6
24720	Servicios de Consultoría de Monitoreo y Evaluación	-	1,300,000	274,297	588,519	1,025,703	21.1	711,482	45.3
25100	Servicio de Transporte	900,000	1,100,000	107,797	752,447	992,203	9.8	347,553	68.4
25300	Servicio de Imprenta, Publicaciones y Reproducciones	100,000	180,000	116,200	151,515	63,800	64.6	28,485	84.2
25400	Primas y Gastos de Seguro	950,000	1,206,600	474,357	495,357	732,243	39.3	711,243	41.1
25600	Publicidad y Propaganda	30,000	30,000	13,040	13,040	16,960	43.5	16,960	43.5
25700	Servicio de Internet	16,000,000	14,339,217	2,731,962	10,453,927	11,607,255	19.1	3,885,290	72.9
26110	Pasajes Nacionales	261,375	263,375	57,517	75,449	205,859	21.8	187,927	28.6
26120	Pasajes al Exterior	475,000	1,486,000	249,757	848,507	1,236,243	16.8	637,493	57.1
26210	Viáticos Nacionales	3,000,000	7,387,000	2,036,166	4,163,416	5,350,834	27.6	3,223,584	56.4

ANEXO N° 1
SECRETARÍA DE FINANZAS
ADMINISTRACIÓN PÚBLICA CENTRAL
INSTITUCIÓN 180: REGISTRO NACIONAL DE LAS PERSONAS (RNP)
PRESUPUESTO DE EGRESOS POR OBJETO DETALLADO
TERCER TRIMESTRE DE 2025
FONDOS TOTALES
(Cifras en Lempiras)

Objeto	Descripción	Presupuesto Aprobado	Presupuesto Vigente	Ejecutado III Trimestre	Ejecutado Acumulado	Variación Trimestral		Variación Acumulada	
						Vigente / Ejecutado	% de Ejecución	Vigente / Acumulado	% de Ejecución
26220	Viáticos al Exterior	1,950,000	4,750,000	2,536,843	3,524,803	2,213,157	53.4	1,225,197	74.2
27210	Tasas	150,000	150,000	2,350	3,535	147,650	1.6	146,465	2.4
27500	Gastos Judiciales	9,000,000	10,062,216	842,071	6,170,679	9,220,145	8.4	3,891,537	61.3
29100	Ceremonial y Protocolo	250,000	1,850,000	30,570	1,712,170	1,819,430	1.7	137,830	92.5
29200	Servicios de Vigilancia	8,112,748	12,226,759	3,554,946	8,701,209	8,671,813	29.1	3,525,550	71.2
30000	MATERIALES Y SUMINISTROS	51,585,564	89,354,284	4,392,979	15,039,263	85,021,305	4.8	74,315,021	16.8
31110	Productos Alimenticios Y Bebidas	350,000	577,500	159,519	313,432	417,981	27.6	264,068	54.3
31500	Madera, Corcho y sus Manufacturas	-	243,000	-	242,381	243,000	-	620	99.7
32200	Confecciones Textiles	185,659	185,659	3,220	24,160	182,439	1.7	161,499	13.0
32310	Prendas de Vestir	400,000	400,000	-	-	400,000	-	400,000	-
33100	Productos De Papel Y Cartón	1,500,000	3,600,000	1,097,988	2,750,689	2,502,012	30.5	849,311	76.4
33300	Productos de Artes Gráficas	3,500,000	4,300,000	13,865	1,050,515	4,286,135	0.3	3,249,485	24.4
33700	Especies Timbradas y Valores	10,000	10,000	-	-	10,000	-	10,000	-
34300	Artículos de Caucho	25,000	25,000	-	-	25,000	-	25,000	-
34400	Llantas y Cámaras de Aire	375,000	375,000	279,304	279,304	95,696	74.5	95,696	74.5
35100	Productos Químicos	-	210	210	210	-	100.0	-	100.0
35210	Productos Farmacéuticos y Medicinales Varios	95,000	271,007	107,061	130,346	163,946	39.5	140,661	48.1
35251	Reactivos	-	1,400	568	568	832	40.6	832	40.6
35270	Vendaje para Fracturas y Otros	15,000	15,000	1,402	1,402	13,598	9.3	13,598	9.3
35610	Gasolina	313,500	163,500	2,210	5,318	161,290	1.4	158,182	3.3
35620	Diesel	627,300	1,777,300	666,528	1,384,498	1,110,773	37.5	392,802	77.9
35650	Aceites y Grasas Lubricantes	83,640	83,640	-	1,200	83,640	-	82,440	1.4
35800	Productos de Material Plástico	-	32,590,000	23,650	2,588,700	32,566,350	0.1	30,001,300	7.9
36100	Productos Ferrosos	52,275	147,875	-	-	147,875	-	147,875	-
36400	Herramientas Menores	31,365	31,365	-	-	31,365	-	31,365	-
36930	Elementos de Ferrería	318,200	469,779	50,871	145,377	418,908	10.8	324,402	30.9
37200	Productos de Vidrio	100,000	180,000	12,500	12,500	167,500	6.9	167,500	6.9
39100	Elementos de Limpieza y Aseo Personal	722,750	722,750	226,286	296,736	496,464	31.3	426,014	41.1
39200	Útiles de Escritorio, Oficina y Enseñanza	2,800,000	2,800,000	888,998	1,222,602	1,911,002	31.7	1,577,398	43.7
39300	Útiles y Materiales Eléctricos	261,375	796,610	2,001	102,865	794,609	0.3	693,745	12.9
39400	Utensilios de Cocina y Comedor	31,365	31,365	-	-	31,365	-	31,365	-
39510	Instrumental Médico Quirúrgico Menor	31,365	305,365	57,600	57,600	247,765	18.9	247,765	18.9
39520	Instrumental y Material para Laboratorio	31,365	56,365	18,500	18,500	37,865	32.8	37,865	32.8
39540	Otro Instrumental, Accesorios y Material Médico	-	11,716	3,716	3,716	8,000	31.7	8,000	31.7
39600	Repuestos y Accesorios	39,725,405	39,182,878	716,983	4,406,644	38,465,895	1.8	34,776,234	11.2
40000	BIENES CAPITALIZABLES	258,562,822	269,068,822	34,668,374	62,112,699	234,400,448	12.9	206,956,123	23.1
41210	Edificios y Locales	-	-	-	-	-	-	-	-
41220	Viviendas para Personal	-	-	-	-	-	-	-	-
42110	Muebles Varios de Oficina	63,799,906	63,799,906	228,532	228,532	63,571,374	0.4	63,571,374	0.4
42120	Equipos Varios de Oficina	79,236,578	79,701,578	47,146	47,146	79,654,432	0.1	79,654,432	0.1
42140	Electrodomésticos	200,000	200,000	34,900	61,848	165,100	17.5	138,152	30.9
42410	Equipo Médico, Sanitario, Hospitalario e Instrumental	80,000	80,000	40,826	40,826	39,174	51.0	39,174	51.0
42510	Equipo de Comunicación	50,000	50,000	-	-	50,000	-	50,000	-
42520	Equipo de Señalamiento	50,000	50,000	-	-	50,000	-	50,000	-
42600	Equipos para Computación	48,967,670	48,967,670	310,125	2,292,433	48,657,545	0.6	46,675,237	4.7
42800	Herramientas Mayores	-	41,000	6,031	6,031	34,969	14.7	34,969	14.7
45100	Aplicaciones Informáticas	66,178,668	76,178,668	34,000,815	59,435,883	42,177,853	44.6	16,742,785	78.0
47220	Supervisión de Construcciones y Mejoras de Bienes en Dominio Público	-	-	-	-	-	-	-	-
	TOTAL	1,328,309,284	1,429,386,150	248,286,958	703,234,729	1,181,099,192	17.4	726,151,421	49.2

ANEXO N° 1.1
SECRETARÍA DE FINANZAS
ADMINISTRACIÓN PÚBLICA CENTRAL
INSTITUCIÓN 180: REGISTRO NACIONAL DE LAS PERSONAS (RNP)
PRESUPUESTO DE EGRESOS POR OBJETO DETALLADO
TERCER TRIMESTRE DE 2025
FONDOS DEL TESORO NACIONAL
(Cifras en Lempiras)

Objeto	Descripción	Presupuesto Aprobado	Presupuesto Vigente	Ejecutado III Trimestre	Ejecutado Acumulado	Variación Trimestral		Variación Acumulada	
						Vigente / Ejecutado	% de Ejecución	Vigente / Acumulado	% de Ejecución
10000	SERVICIOS PERSONALES	702,579,971	702,579,971	152,641,265	486,101,671	549,938,706	21.7	216,478,300	69.2
11100	Sueldos Básicos	465,760,187	474,470,835	117,780,360	338,228,838	356,690,475	24.8	136,241,997	71.3
11400	Adicionales	13,265,081	1,017,687	123,600	374,893	894,087	12.1	642,794	36.8
11510	Decimotercer Mes	38,812,948	39,082,159	-	-	39,082,159	-	39,082,159	-
11520	Decimocuarto Mes	38,812,948	38,539,383	15,993	35,929,225	38,523,390	0.0	2,610,158	93.2
11600	Complementos	35,405,464	35,756,655	6,921,124	21,609,812	28,835,531	19.4	14,146,843	60.4
11710	Contribuciones al Instituto Nacional de Jubilaciones y Pensiones de los Empleados y Funcionarios del Poder Ejecutivo	67,688,654	67,529,546	16,863,024	48,473,192	50,666,522	25.0	19,056,354	71.8
11750	Contribuciones para Seguro Social	14,564,722	14,940,555	3,524,241	10,702,558	11,416,314	23.6	4,237,997	71.6
15900	Otras Asistencia Social al Personal	600,000	600,000	35,000	140,000	565,000	5.8	460,000	23.3
16200	Compensaciones	27,669,967	30,643,151	7,377,923	30,643,151	23,265,228	24.1	-	100.0
20000	SERVICIOS NO PERSONALES	95,309,653	95,710,240	28,496,304	77,064,401	67,213,936	29.8	18,645,839	80.5
21110	Suministro De Energía Eléctrica	11,500,000	11,500,000	3,721,539	8,514,436	7,778,461	32.4	2,985,564	74.0
21200	Agua	1,000,000	1,000,000	143,874	242,134	856,126	14.4	757,866	24.2
21420	Telefonía Fija	500,000	500,000	23,848	80,691	476,152	4.8	419,309	16.1
22100	Alquiler de Edificios, Viviendas y Locales	37,087,565	37,087,565	12,852,396	34,145,514	24,235,169	34.7	2,942,051	92.1
22260	Alquiler de Equipo de Oficina y Muebles	422,750	422,750	106,071	195,993	316,679	25.1	226,757	46.4
22900	Otros Alquileres	100,000	100,000	-	-	100,000	-	100,000	-
23100	Mantenimiento y Reparación de Edificios y Locales	1,000,000	500,000	64,984	86,799	435,016	13.0	413,201	17.4
23200	Mantenimiento y Reparación de Equipos y Medios de Transporte	1,000,000	1,000,000	69,123	998,688	930,877	6.9	1,312	99.9
23350	Mantenimiento y Reparación de Equipo para Computación	412,963	412,963	98,000	196,000	314,963	23.7	216,963	47.5
23360	Mantenimiento y Reparación de Equipo de Oficina y Muebles	500,000	500,000	-	-	500,000	-	500,000	-
23390	Mantenimiento y Reparación de Otros Equipos	200,000	200,000	19,700	43,700	180,300	9.9	156,300	21.9
23500	Limpieza, Aseo y Fumigación	300,000	300,000	56,300	56,300	243,700	18.8	243,700	18.8
23600	Mantenimiento de Sistemas Informáticos	8,000,000	5,850,587	3,770,708	5,850,587	2,079,879	64.5	-	100.0
24500	Servicios de Capacitación	25,000	25,000	-	-	25,000	-	25,000	-
25100	Servicio de Transporte	900,000	900,000	100,849	745,499	799,151	11.2	154,501	82.8
25300	Servicio de Imprenta, Publicaciones y Reproducciones	100,000	150,000	88,500	123,815	61,500	59.0	26,185	82.5
25400	Primas y Gastos de Seguro	150,000	150,000	2,225	23,225	147,775	1.5	126,775	15.5
25600	Publicidad y Propaganda	25,000	25,000	13,040	13,040	11,960	52.2	11,960	52.2
25700	Servicio de Internet	10,000,000	10,000,000	1,009,938	7,456,975	8,990,062	10.1	2,543,025	74.6
26110	Pasajes Nacionales	261,375	261,375	57,517	73,493	203,859	22.0	187,883	28.1
26120	Pasajes al Exterior	325,000	825,000	-	314,291	825,000	-	510,709	38.1
26210	Viáticos Nacionales	3,000,000	3,000,000	663,316	2,358,566	2,336,684	22.1	641,434	78.6
26220	Viáticos al Exterior	1,500,000	4,000,000	2,536,843	3,034,468	1,463,157	63.4	965,532	75.9
27500	Gastos Judiciales	9,000,000	9,000,000	842,071	5,108,464	8,157,929	9.4	3,891,536	56.8
29200	Servicios de Vigilancia	8,000,000	8,000,000	2,255,462	7,401,725	5,744,538	28.2	598,275	92.5
30000	MATERIALES Y SUMINISTROS	21,240,159	50,839,572	1,836,637	11,904,025	49,002,935	3.6	38,935,547	23.4
31110	Productos Alimenticios Y Bebidas	350,000	350,000	135,327	289,240	214,673	38.7	60,761	82.6
32200	Confecciones Textiles	20,659	20,659	3,220	3,220	17,439	15.6	17,439	15.6
32310	Prendas de Vestir	250,000	250,000	-	-	250,000	-	250,000	-
33100	Productos De Papel Y CartÓN	1,500,000	1,500,000	83,494	1,476,195	1,416,506	5.6	23,805	98.4
33300	Productos de Artes Gráficas	3,500,000	3,500,000	13,865	1,050,515	3,486,135	0.4	2,449,485	30.0
34300	Artículos de Caucho	25,000	25,000	-	-	25,000	-	25,000	-
34400	Llantas y Cámaras de Aire	125,000	125,000	37,565	37,565	87,435	30.1	87,435	30.1
35210	Productos Farmacéuticos y Medicinales Varios	50,000	50,000	50,000	50,000	-	100.0	-	100.0
35270	Vendaje para Fracturas y Otros	15,000	15,000	1,402	1,402	13,598	9.3	13,598	9.3

ANEXO N° 1.1
SECRETARÍA DE FINANZAS
ADMINISTRACIÓN PÚBLICA CENTRAL
INSTITUCIÓN 180: REGISTRO NACIONAL DE LAS PERSONAS (RNP)
PRESUPUESTO DE EGRESOS POR OBJETO DETALLADO
TERCER TRIMESTRE DE 2025
FONDOS DEL TESORO NACIONAL
(Cifras en Lempiras)

Objeto	Descripción	Presupuesto Aprobado	Presupuesto Vigente	Ejecutado III Trimestre	Ejecutado Acumulado	Variación Trimestral		Variación Acumulada	
						Vigente / Ejecutado	% de Ejecución	Vigente / Acumulado	% de Ejecución
35610	Gasolina	313,500	163,500	2,210	5,318	161,290	1.4	158,182	3.3
35620	Diesel	627,300	777,300	59,185	777,156	718,115	7.6	144	100.0
35650	Aceites y Grasas Lubricantes	83,640	83,640	-	1,200	83,640	-	82,440	1.4
35800	Productos de Material Plástico	-	32,500,000	23,650	2,498,700	32,476,350	0.1	30,001,300	7.7
36100	Productos Ferrosos	52,275	52,275	-	-	52,275	-	52,275	-
36400	Herramientas Menores	31,365	31,365	-	-	31,365	-	31,365	-
36930	Elementos de Ferrería	318,200	318,200	42,001	136,507	276,199	13.2	181,693	42.9
37200	Productos de Vidrio	100,000	100,000	4,500	4,500	95,500	4.5	95,500	4.5
39100	Elementos de Limpieza y Aseo Personal	722,750	722,750	226,286	296,736	496,464	31.3	426,014	41.1
39200	Útiles de Escritorio, Oficina y Enseñanza	2,800,000	2,800,000	888,998	1,222,602	1,911,002	31.7	1,577,398	43.7
39300	Útiles y Materiales Eléctricos	261,375	261,375	2,001	102,865	259,374	0.8	158,510	39.4
39400	Utensilios de Cocina y Comedor	31,365	31,365	-	-	31,365	-	31,365	-
39510	Instrumental Médico Quirúrgico Menor	31,365	31,365	31,365	31,365	-	100.0	-	100.0
39520	Instrumental y Material para Laboratorio	31,365	31,365	18,500	18,500	12,865	59.0	12,865	59.0
39600	Repuestos y Accesorios	10,000,000	7,099,413	213,069	3,900,439	6,886,344	3.0	3,198,974	54.9
40000	BIENES CAPITALIZABLES	75,558,668	75,558,668	34,662,343	62,106,668	40,896,325	45.9	13,452,000	82.2
41210	Edificios y Locales	-	-	-	-	-	-	-	-
41220	Viviendas para Personal	-	-	-	-	-	-	-	-
42110	Muebles Varios de Oficina	3,000,000	3,000,000	228,532	228,532	2,771,468	7.6	2,771,468	7.6
42120	Equipos Varios de Oficina	3,000,000	3,000,000	47,146	47,146	2,952,854	1.6	2,952,854	1.6
42140	Electrodomésticos	200,000	200,000	34,900	61,848	165,100	17.5	138,152	30.9
42410	Equipo Médico, Sanitario, Hospitalario e Instrumental	80,000	80,000	40,826	40,826	39,174	51.0	39,174	51.0
42510	Equipo de Comunicación	50,000	50,000	-	-	50,000	-	50,000	-
42520	Equipo de Señalamiento	50,000	50,000	-	-	50,000	-	50,000	-
42600	Equipos para Computación	3,000,000	3,000,000	310,125	2,292,433	2,689,875	10.3	707,567	76.4
45100	Aplicaciones Informáticas	66,178,668	66,178,668	34,000,815	59,435,883	32,177,853	51.4	6,742,785	89.8
47220	Asignación de Construcciones y Mejoras de Bienes en Dominio P	-	-	-	-	-	-	-	-
	TOTAL	894,688,451	924,688,451	217,636,549	637,176,765	707,051,902	23.5	287,511,686	68.9

ANEXO N° 1.2
SECRETARÍA DE FINANZAS
ADMINISTRACIÓN PÚBLICA CENTRAL
INSTITUCIÓN 180: REGISTRO NACIONAL DE LAS PERSONAS (RNP)
PRESUPUESTO DE EGRESOS POR OBJETO DETALLADO
TERCER TRIMESTRE DE 2025
FONDOS DE RECURSOS PROPIOS
(Cifras en Lempiras)

Objeto	Descripción	Presupuesto Aprobado	Presupuesto Vigente	Ejecutado III Trimestre	Ejecutado Acumulado	Variación Trimestral		Variación Acumulada	
						Vigente / Ejecutado	% de Ejecución	Vigente / Acumulado	% de Ejecución
10000	SERVICIOS PERSONALES	21,205,474	41,943,547	9,201,921	20,336,255	32,741,626	21.9	21,607,292	48.5
12100	Sueldos Básicos	17,490,407	29,402,809	8,774,567	18,506,607	20,628,242	29.8	10,896,202	62.9
12410	Decimotercer Mes	1,457,534	2,861,926	-	-	2,861,926	-	2,861,926	-
12420	Decimocuarto Mes	1,457,534	2,941,926	78,664	1,075,857	2,863,262	2.7	1,866,069	36.6
12520	Contribuciones al Instituto Nacional de Previsión del	-	262,234	-	-	262,234	-	262,234	-
12550	Contribuciones para Seguro Social	799,999	1,155,607	348,689	753,791	806,918	30.2	401,816	65.2
14100	Horas Extraordinarias	-	319,045	-	-	319,045	-	319,045	-
16200	Compensaciones	-	5,000,000	-	-	5,000,000	-	5,000,000	-
20000	SERVICIOS NO PERSONALES	17,917,748	49,581,234	16,885,732	36,294,334	32,695,502	34.1	13,286,900	73.2
22100	Alquiler de Edificios, Viviendas y Locales	9,000,000	19,000,000	4,789,812	16,514,673	14,210,188	25.2	2,485,327	86.9
22220	Alquiler de Equipos de Transporte, Tracción y Elevación	-	110,000	110,000	110,000	-	100.0	-	100.0
22260	Alquiler de Equipo de Oficina y Muebles	-	238,570	-	-	238,570	-	238,570	-
23200	Mantenimiento y Reparación de Equipos y Medios de Transporte	1,000,000	2,787,362	524,876	542,516	2,262,486	18.8	2,244,846	19.5
23350	Mantenimiento y Reparación de Equipo para Computación	-	245,000	-	-	245,000	-	245,000	-
23360	Mantenimiento y Reparación de Equipo de Oficina y Muebles	-	100,000	-	-	100,000	-	100,000	-
23390	Mantenimiento y Reparación de Otros Equipos	-	220,000	-	-	220,000	-	220,000	-
23600	Mantenimiento de Sistemas Informáticos	-	9,763,510	6,203,980	8,745,471	3,559,530	63.5	1,018,039	89.6
24500	Servicios de Capacitación	-	97,000	96,000	96,000	1,000	99.0	1,000	99.0
24720	Servicios de Consultoría de Monitoreo y Evaluación	-	300,000	-	-	300,000	-	300,000	-
25100	Servicio de Transporte	-	200,000	6,948	6,948	193,052	3.5	193,052	3.5
25300	Servicio de Imprenta, Publicaciones y Reproducciones	-	30,000	27,700	27,700	2,300	92.3	2,300	92.3
25400	Primas y Gastos de Seguro	800,000	105,660	472,132	472,132	584,468	44.7	584,468	44.7
25600	Publicidad y Propaganda	5,000	5,000	-	-	5,000	-	5,000	-
25700	Servicio de Internet	600,000	433,921	1,722,024	2,996,952	2,617,193	39.7	1,342,265	69.1
26110	Pasajes Nacionales	-	2,000	-	1,956	2,000	-	44	97.8
26120	Pasajes al Exterior	150,000	561,000	249,757	470,482	311,243	44.5	90,518	83.9
26210	Viáticos Nacionales	-	2,787,000	1,350,100	1,782,100	1,436,900	48.4	1,004,900	63.9
26220	Viáticos al Exterior	450,000	450,000	-	450,000	450,000	-	-	100.0
27210	Tasas	150,000	150,000	2,350	3,535	147,650	1.6	146,465	2.4
27500	Gastos Judiciales	-	1,062,216	-	1,062,216	1,062,216	-	0	100.0
29100	Ceremonial y Protocolo	250,000	1,850,000	30,570	1,712,170	1,819,430	1.7	137,830	92.5
29200	Servicios de Vigilancia	112,748	4,226,759	1,299,484	1,299,484	2,927,275	30.7	2,927,275	30.7
30000	MATERIALES Y SUMINISTROS	2,240,159	10,409,466	2,496,342	3,135,238	7,913,124	24.0	7,274,228	30.1
31110	Productos Alimenticios Y Bebidas	-	227,500	24,192	24,192	203,308	10.6	203,308	10.6
31500	Madera, Corcho y sus Manufacturas	-	243,000	-	242,381	243,000	-	620	99.7
32200	Confecciones Textiles	165,000	165,000	-	20,940	165,000	-	144,060	12.7
32310	Prendas de Vestir	150,000	150,000	-	-	150,000	-	150,000	-
33100	Productos De Papel Y CartÓN	-	2,100,000	1,014,494	1,274,494	1,085,506	48.3	825,506	60.7
33300	Productos de Artes Gráficas	-	800,000	-	-	800,000	-	800,000	-
33700	Especies Timbradas y Valores	10,000	10,000	-	-	10,000	-	10,000	-
34400	Llantas y Cámaras de Aire	250,000	250,000	241,739	241,739	8,261	96.7	8,261	96.7
35100	Productos Químicos	-	210	210	210	-	100.0	-	100.0
35210	Productos Farmacéuticos y Medicinales Varios	45,000	221,007	57,061	80,346	163,946	25.8	140,661	36.4
35251	Reactivos	-	1,400	568	568	832	40.6	832	40.6
35620	Diesel	-	1,000,000	607,343	607,343	392,657	60.7	392,657	60.7
35800	Productos de Material Plástico	-	90,000	-	90,000	90,000	-	-	100.0
36100	Productos Ferrosos	-	95,600	-	-	95,600	-	95,600	-
36930	Elementos de Ferrería	-	151,579	8,870	8,870	142,709	5.9	142,709	5.9
37200	Productos de Vidrio	-	80,000	8,000	8,000	72,000	10.0	72,000	10.0

ANEXO N° 1.2
SECRETARÍA DE FINANZAS
ADMINISTRACIÓN PÚBLICA CENTRAL
INSTITUCIÓN 180: REGISTRO NACIONAL DE LAS PERSONAS (RNP)
PRESUPUESTO DE EGRESOS POR OBJETO DETALLADO
TERCER TRIMESTRE DE 2025
FONDOS DE RECURSOS PROPIOS
(Cifras en Lempiras)

Objeto	Descripción	Presupuesto Aprobado	Presupuesto Vigente	Ejecutado III Trimestre	Ejecutado Acumulado	Variación Trimestral		Variación Acumulada	
						Vigente / Ejecutado	% de Ejecución	Vigente / Acumulado	% de Ejecución
39300	Útiles y Materiales Eléctricos	-	535,235	-	-	535,235	-	535,235	-
39510	Instrumental Médico Quirúrgico Menor	-	274,000	26,235	26,235	247,765	9.6	247,765	9.6
39520	Instrumental y Material para Laboratorio	-	25,000	-	-	25,000	-	25,000	-
39540	Otro Instrumental, Accesorios y Material Médico	-	11,716	3,716	3,716	8,000	31.7	8,000	31.7
39600	Repuestos y Accesorios	1,620,159	3,978,219	503,915	506,205	3,474,304	12.7	3,472,014	12.7
40000	BIENES CAPITALIZABLES	-	10,506,000	6,031	6,031	10,499,969	0.1	10,499,969	0.1
42120	Equipos Varios de Oficina	-	465,000	-	-	465,000	-	465,000	-
42800	Herramientas Mayores	-	41,000	6,031	6,031	34,969	14.7	34,969	14.7
45100	Aplicaciones Informáticas	-	10,000,000	-	-	10,000,000	-	10,000,000	-
	TOTAL	41,363,381	112,440,247	28,590,026	59,771,857	83,850,221	25.4	52,668,390	53.2

ANEXO N° 1.3
SECRETARÍA DE FINANZAS
ADMINISTRACIÓN PÚBLICA CENTRAL
INSTITUCIÓN 180: REGISTRO NACIONAL DE LAS PERSONAS (RNP)
PRESUPUESTO DE EGRESOS POR OBJETO DETALLADO
TERCER TRIMESTRE DE 2025
FONDOS EXTERNOS
(Cifras en Lempiras)

Objeto	Descripción	Presupuesto Aprobado	Presupuesto Vigente	Ejecutado III Trimestre	Ejecutado Acumulado	Variación Trimestral		Variación Acumulada	
						Vigente / Ejecutado	% de Ejecución	Vigente / Acumulado	% de Ejecución
20000	SERVICIOS NO PERSONALES	181,148,052	181,148,052	2,060,383	6,286,107	179,087,669	1.1	174,861,945	3.5
23600	Mantenimiento de Sistemas Informáticos	181,148,052	170,993,052	-	402,650	170,993,052	-	170,590,402	0.2
24300	Servicios Jurídicos	-	1,113,000	274,297	779,333	838,703	24.6	333,667	70.0
24500	Servicios de Capacitación	-	-	-	-	-	-	-	-
24710	Servicios De Consultoría De Gestión Administrativa Y Financiera	-	6,042,000	1,489,040	4,388,786	4,552,961	24.6	1,653,214	72.6
24720	Servicios de Consultoría de Monitoreo y Evaluación	-	1,000,000	274,297	588,519	725,703	27.4	411,482	58.9
26120	Pasajes al Exterior	-	100,000	-	63,734	100,000	-	36,266	63.7
26210	Viáticos Nacionales	-	1,600,000	22,750	22,750	1,577,250	1.4	1,577,250	1.4
26220	Viáticos al Exterior	-	300,000	-	40,335	300,000	-	259,665	13.4
30000	MATERIALES Y SUMINISTROS	28,105,246	28,105,246	-	-	28,105,246	0.0	28,105,246	0.0
39600	Repuestos y Accesorios	28,105,246	28,105,246	-	-	28,105,246	-	28,105,246	-
40000	BIENES CAPITALIZABLES	183,004,154	183,004,154	-	-	183,004,154	0.0	183,004,154	0.0
42110	Muebles Varios de Oficina	60,799,906	60,799,906	-	-	60,799,906	-	60,799,906	-
42120	Equipos Varios de Oficina	76,236,578	76,236,578	-	-	76,236,578	-	76,236,578	-
42600	Equipos para Computación	45,967,670	45,967,670	-	-	45,967,670	-	45,967,670	-
	TOTAL	392,257,452	392,257,452	2,060,383	6,286,107	390,197,069	0.5	385,971,345	1.6

ANEXO N° 2
SECRETARÍA DE FINANZAS
ADMINISTRACIÓN PÚBLICA CENTRAL
INSTITUCIÓN 180: REGISTRO NACIONAL DE LAS PERSONAS (RNP)
PRESUPUESTO DE EGRESOS POR PROGRAMA Y GRUPO DE GASTO
TERCER TRIMESTRE DE 2025
TOTAL FONDOS
(Cifras en Lempiras)

Programa	Grupo	Descripción	Presupuesto Aprobado	Presupuesto Vigente	Ejecutado III Trimestre	Ejecutado Acumulado	Variación Trimestral		Variación Acumulada	
							Vigente / Ejecutado	% de Ejecución	Vigente / Acumulado	% de Ejecución
1		ACTIVIDADES CENTRALES	339,062,533	398,334,587	113,608,819	273,818,168	284,725,768	28.5	124,516,419	68.7
	10000	SERVICIOS PERSONALES	146,954,053	155,887,314	31,181,339	99,755,621	124,705,975	20.0	56,131,693	64.0
	20000	SERVICIOS NO PERSONALES	95,309,653	126,265,763	43,860,704	97,389,388	82,405,059	34.7	28,876,375	77.1
	30000	MATERIALES Y SUMINISTROS	21,240,159	30,116,842	3,898,402	14,560,460	26,218,440	12.9	15,556,382	48.3
	40000	BIENES CAPITALIZABLES	75,558,668	86,064,668	34,668,374	62,112,699	51,396,294	40.3	23,951,969	72.2
11		INSCRIPCION, GESTION, CUSTODIA E IDENTIFICACION NACIONAL	982,520,258	1,024,324,210	133,276,417	424,887,701	891,047,793	13.0	599,436,509	41.5
	10000	SERVICIOS PERSONALES	570,104,899	581,908,851	129,260,125	402,153,444	452,648,726	22.2	179,755,407	69.1
	20000	SERVICIOS NO PERSONALES	199,065,800	200,173,763	3,581,715	22,255,455	196,592,048	1.8	177,918,308	11.1
	30000	MATERIALES Y SUMINISTROS	30,345,405	59,237,442	434,577	478,802	58,802,865	0.7	58,758,640	0.8
	40000	BIENES CAPITALIZABLES	183,004,154	183,004,154	-	-	183,004,154	-	183,004,154	-
13		FORTALECIMIENTO DEMOCRATICO	6,726,493	6,727,353	1,401,722	4,528,860	5,325,631	20.8	2,198,493	67.3
	10000	SERVICIOS PERSONALES	6,726,493	6,727,353	1,401,722	4,528,860	5,325,631	20.8	2,198,493	67.3
		TOTAL	1,328,309,284	1,429,386,150	248,286,958	703,234,729	1,181,099,192	17.4	726,151,421	49.2

ANEXO N° 3
SECRETARÍA DE FINANZAS
ADMINISTRACIÓN PÚBLICA CENTRAL
INSTITUCIÓN 180: REGISTRO NACIONAL DE LAS PERSONAS (RNP)
MODIFICACIONES PRESUPUESTARIAS
TERCER TRIMESTRE DE 2025
(Cifras en Lempiras)

No.	Descripción de Modificación	Aumentos			Recursos Propios	Monto			Numero de Documento FMP - 05	Justificación
		Nacionales	Externos	Total		Nacionales	Externos	Total		
105	Ampliación por incorporación de recursos propios	12,452,757.00	-	12,452,757.00	12,452,757.00	12,452,757.00	-	12,452,757.00	14	Incorporación de los fondos propios recolectados durante el mes de junio 2025
105	Ampliación por incorporación de recursos propios	15,626,236.00	-	15,626,236.00	15,626,236.00	15,626,236.00	-	15,626,236.00	18	Se solicita Incorporación fondos propios mes de julio 2025
105	Ampliación por incorporación de recursos propios	13,237,696.00	-	13,237,696.00	13,237,696.00	13,237,696.00	-	13,237,696.00	21	Se solicita incorporación de fondos recolectados durante el mes de agosto 2025
TOTAL		12,452,757	-	41,316,689	12,452,757.00	41,316,689.00	-	41,316,689.00		

Anexo No. 4
SECRETARÍA DE FINANZAS
Subsecretaría de Crédito e Inversión Pública - Dirección General de Inversiones Públicas
PLAN DE INVERSIÓN PÚBLICA, EJECUCIÓN FINANCIERA AL III TRIMESTRE, 2025
Cifras en Lempiras

No. Proy.	Institución/ Programa o Proyecto	Convenio	Presupuesto Aprobado			Presupuesto Vigente			Ejecutado III Trimestre				Ejecutado Anual (Devengado)			
			Fondos Nacionales	Fondos Externos	Total	Fondos Nacionales	Fondos Externos	Total	Fondos Nacionales	Fondos Externos	Total	% Ejecución (Dev./Vig)	Fondos Nacionales	Fondos Externos	Total	% Ejecución (Dev./Vig)
1	Inversión Productiva		-	392,257,452	392,257,452	-	392,257,452	392,257,452	-	2,060,383	2,060,383	0.5%	-	6,286,107	6,286,107	1.6%
1	0180 - Registro Nacional de las Personas			392,257,452	392,257,452		392,257,452	392,257,452		2,060,383	2,060,383	0.5%		6,286,107	6,286,107	1.6%
1	Proyecto Fortalecimiento del Ecosistema Nacional de Registros Civil e Identificación en Honduras	AF-7471-HN		392,257,452	392,257,452		392,257,452	392,257,452		2,060,383	2,060,383	0.5%		6,286,107	6,286,107	1.6%
	Total Proyecto Fortalecimiento del Ecosistema Nacional de Registros Civil e Ide			392,257,452	392,257,452		392,257,452	392,257,452		2,060,383	2,060,383	0.5%		6,286,107	6,286,107	1.6%
	Formación Bruta de Capital		100,000,000	-	100,000,000	86,064,668	-	86,064,668	34,668,374	-	34,668,374	40.3%	62,112,699	-	62,112,699	72.2%
	0180 - Registro Nacional de las Personas		100,000,000		100,000,000	86,064,668		86,064,668	34,668,374		34,668,374	40.3%	62,112,699		62,112,699	72.2%
	DIRECCION Y COORDINACION INSTITUCIONAL		30,441,332	-	30,441,332	8,000,000		8,000,000	275,677		275,677	3.4%	275,677		275,677	3.4%
	Total DIRECCION Y COORDINACION INSTITUCIONAL		30,441,332		30,441,332	8,000,000		8,000,000	275,677		275,677	3.4%	275,677		275,677	3.4%
	IDENTIFICACION NACIONAL		-	-	-	-	-	-	-	-	-	0.0%	-	-	-	0.0%
	Total IDENTIFICACION NACIONAL		-		-	-		-	-		-	0.0%	-		-	0.0%
	SERVICIOS ADMINISTRATIVOS Y CONTABLES		69,558,668	-	69,558,668	78,064,668	-	78,064,668	34,392,697		34,392,697	44.1%	61,837,022		61,837,022	79.2%
	Total SERVICIOS ADMINISTRATIVOS Y CONTABLES		69,558,668		69,558,668	78,064,668		78,064,668	34,392,697		34,392,697	44.1%	61,837,022		61,837,022	79.2%
	Total general		100,000,000	392,257,452	492,257,452	86,064,668	392,257,452	478,322,120	34,668,374	2,060,383	36,728,757	7.7%	62,112,699	6,286,107	68,398,806	14.3%

Nota: SIAFI, 30/09/2025

Anexo No. 5
Secretaría de Finanzas
Subsecretaría de Crédito e Inversión Pública - Dirección General de Inversión Pública
PROGRAMA DE INVERSIÓN PÚBLICA, EJECUCIÓN FÍSICA AL III TRIMESTRE, 2025

Institución	Proyecto	Resultado	Unidad de Medida	Anual			III Trimestre 2025		
				Programación	Ejecución	% Ejecución	Programación	Ejecución	% Ejecución
Registro Nacional de las Personas	Proyecto Fortalecimiento del Ecosistema Nacional de Registros Civil e Identificación en Honduras	Cobertura del registro de nacidos vivos y reducción del subregistro	Porcentaje	100%	35%	35%	50%	35%	70%
		Digitalización del formulario de constancia de nacido vivo y equipamiento tecnológico para brigadas	Porcentaje	100%	10%	10%	20%	10%	50%
		Enrolamiento de menores de 6-17 años y entrega del DNI (Teg, SPS)	Porcentaje	100%	20%	20%	50%	20%	40%
		Modernización digital, interoperabilidad, servicios omnicanal y fortalecimiento institucional	Porcentaje	100%	5-60%	—	15-50%	5-60%	33-120%

Nota: Unidad Ejecutora, 30/09/2025