



Secretaría de
Finanzas
Gobierno de la República

Informe de Seguimiento y Evaluación de la Ejecución Presupuestaria Física y Financiera al Tercer Trimestre 2025

243 Dirección Nacional de Parques y Recreación
(**DPR**)



Tegucigalpa, M.D.C. Noviembre 2025



SEGUIMIENTO Y EVALUACIÓN DE LA GESTIÓN PRESUPUESTARIA TERCER TRIMESTRE 2024

243: DIRECCIÓN NACIONAL DE PARQUES Y RECREACIÓN (DPR)

I. ANTECEDENTES

La Secretaría de Estado en el Despacho de Finanzas realiza el Informe de la Ejecución del Presupuesto de Ingresos y Egresos, con base a los artículos 45 y 46 Capítulo VII “Del Seguimiento y Evaluación de la Ejecución Presupuestaria” del Decreto Legislativo N° 83-2004, contentivo de la Ley Orgánica del Presupuesto, Acuerdo N° 1341 de la Secretaría de Finanzas, publicado en el Diario Oficial La Gaceta el 12 de febrero 2009, que aprueba las Normas Técnicas del Subsistema de Presupuesto y Artículo 262 Capítulo VI “Monitoreo, Seguimiento y Evaluación” del Decreto Legislativo N° 4-2025 publicado en el diario oficial La Gaceta el 6 de febrero 2025, correspondiente a la Ley del Presupuesto del Ejercicio Fiscal 2025 y sus Disposiciones Generales, aprobadas por el Congreso Nacional.

a. Autoridad Legislativa

La Dirección Nacional de Parques y Recreación conocida por las siglas DPR, fue creada mediante Decreto Ejecutivo PCM-055-2015 de fecha 1 de septiembre de 2015.

b. Misión

Construir, mejora y recuperar espacios públicos, áreas recreativas y desarrollar programas de actividad física, para fortalecer la convivencia ciudadana, la cohesión social y la integración comunitaria y familiar.

c. Funciones

- ✓ Gestionar el diseño y construcción de mega parques o de cualquier infraestructura a nivel nacional incluyendo la rehabilitación de parques, dirigir actividades recreativas y de esparcimiento familia.
- ✓ Garantizar la seguridad de la infraestructura productiva física construida o rehabilitada, hasta lograr el traspaso a las autoridades locales, comunidades o patronatos.
- ✓ Formular, ejecutar y evaluar el plan operativo anual de la DPR.

- ✓ Colaboración con la realización de auditorías sociales y veeduría sociales.

II. RESUMEN DE LA COMPOSICIÓN DEL PRESUPUESTO VIGENTE

El presente Informe contiene el análisis de la Ejecución Física y Financiera del Plan Operativo Anual y del Presupuesto de Ingresos y Egresos de La Dirección Nacional de Parques y Recreación correspondiente al Tercer Trimestre 2025.

Esta Institución cuenta con presupuesto aprobado de L115,994,985.00 representando el 0.03% del Presupuesto General de Ingresos y Egresos de la República, que asciende a L430,907,821,286.00.

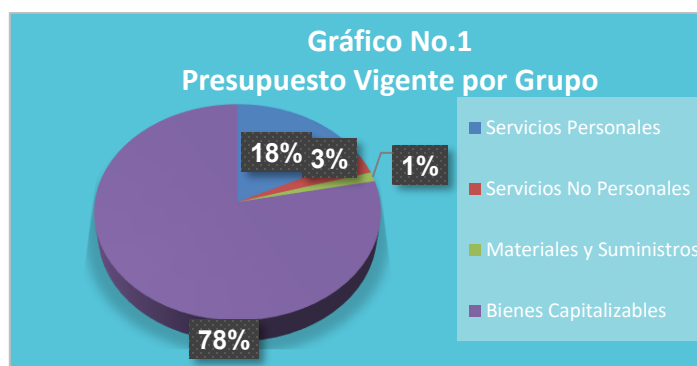
La siguiente sección del informe provee un análisis de la composición del presupuesto vigente:

a. Fuente de Presupuesto Vigente

Para el Ejercicio Fiscal 2025 el Presupuesto Vigente de la Dirección Nacional de Parques y Recreación (DPR), asciende a L115,994,985, los cuales son financiados en su totalidad con recursos del Tesoro Nacional.

b. Presupuesto Vigente por Grupo

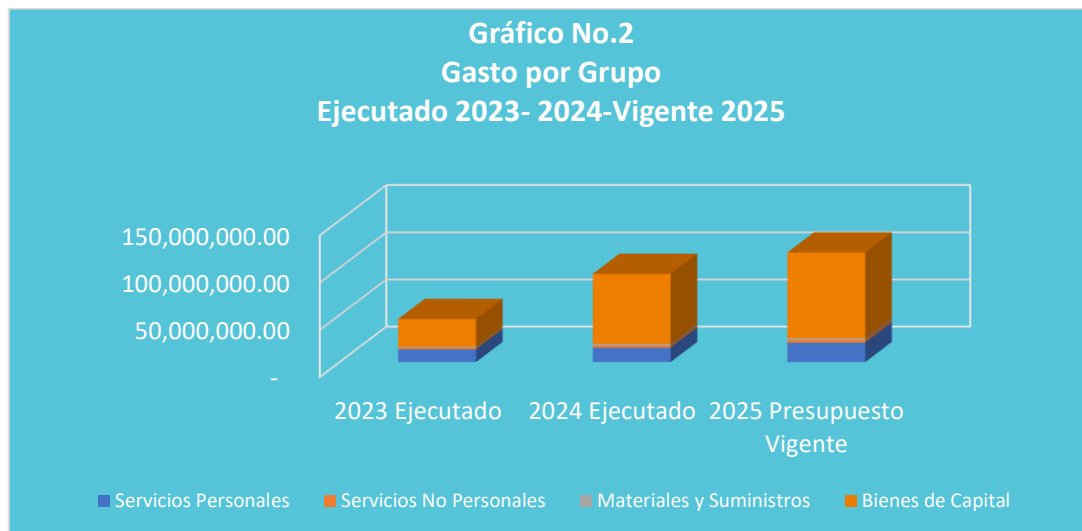
Como se muestra en el gráfico siguiente, la porción más relevante del presupuesto vigente se encuentra en el Grupo de Gasto Bienes Capitalizables con un 78% del presupuesto vigente, este Grupo de Gasto contiene asignaciones para la construcción de obras de canchas multiusos y parques recreativos, asimismo la rehabilitación de parques; seguido por el Grupo de Gasto Servicios Personales con 18% del presupuesto total que contiene asignaciones para el pago de personal permanente y por contrato, los Grupos de Gasto con menor porcentaje de asignación Servicios No Personales con 3% y Materiales y Suministros con 1%.





c. Gasto por Grupo Ejecutado 2023-2024-Vigente 2025

El gráfico siguiente muestra la ejecución de los diferentes grupos de gastos en el periodo 2023-2024 con respecto al presupuesto vigente 2025. El comportamiento en la asignación de recursos para Servicios Personales, Servicios No Personales, Materiales y Suministros y Bienes Capitalizables en total se ha modificado en los últimos años aumentando la asignación presupuestaria del Grupo de Gasto 40000 – Bienes Capitalizables con el fin de optimizar los recursos para el cumplimiento de la demanda y necesidad de la población según las funciones que corresponden a esta institución.



d. Presupuesto Vigente por Programa

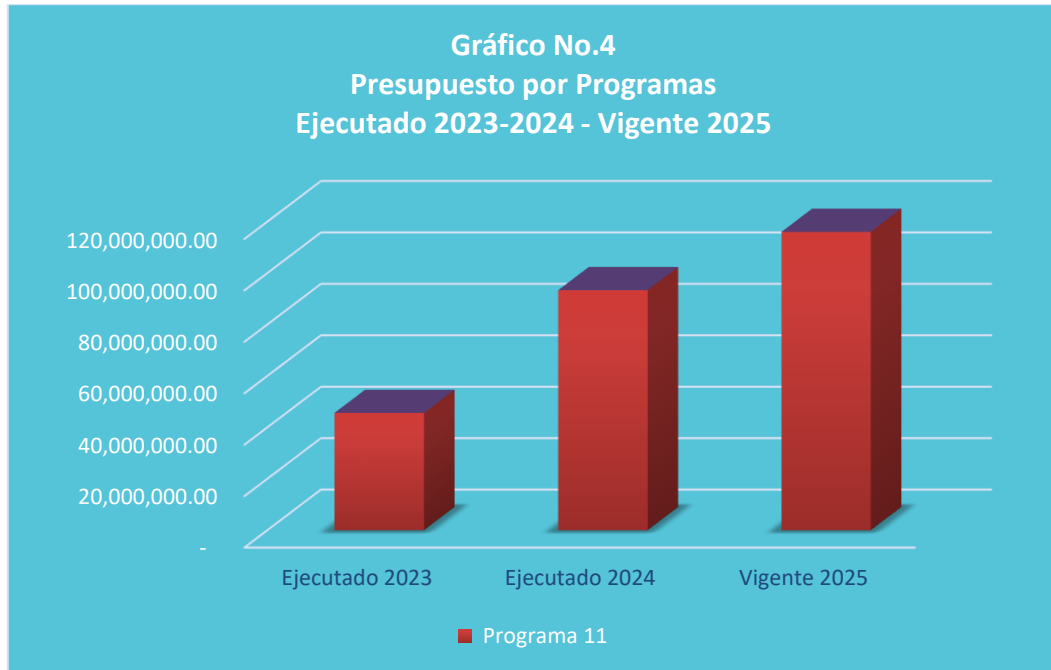
La Dirección Nacional de Parques y Recreación cuenta solo con el Programa 11- Gestión de Diseño de Áreas Recreativas y de Actividades Físicas, el programa tiene como objetivo de realizar la Construcción, mejora y recuperar espacios públicos, áreas recreativas y desarrollar programas de actividad física, fortaleciendo la convivencia ciudadana, la cohesión social y la integración comunitaria y familiar con un presupuesto vigente de L115,994,985.

e. Gasto por Programa Ejecutado 2023-2024-Vigente 2025

En el gráfico siguiente se muestra el comportamiento en la ejecución que ha tenido el Programa 11- Gestión de Diseño, Construcción de Áreas Recreativas y de Actividades Físicas, en el periodo 2023-2024 con respecto al presupuesto



vigente 2025, en el que se observa un crecimiento del vigente dado la necesidad de incrementar las áreas de esparcimiento en beneficio de la ciudadanía.



III. ANÁLISIS DE LA EJECUCIÓN PRESUPUESTARIA

a. Asuntos Relevantes

No se presentan asuntos relevantes

b. Análisis de los Objetivos

La Dirección Nacional de Parques y Recreación cuenta con los 2 objetivos siguientes:

1. Incentivar y priorizar la recuperación de los espacios públicos como parques y otras áreas recreativas con infraestructura innovadora, bajo un esquema de trabajo social y de desarrollo institucional, a efectos de fortalecer la prevención de la violencia intrafamiliar y comunitaria; con la promoción de actividades que unan y reencuentren a los hogares hondureños.



2. Realizar actividades físicas y de recreación en los parques y áreas recreativas.

c. Análisis de los Ingresos

Esta institución no genera Recursos Propios.

d. Análisis de los Gastos.

1. Gastos por Grupo

La clasificación por objeto del gasto se conceptualiza como un ordenamiento sistemático y homogéneo de los bienes, servicios y las transferencias que el Sector Público aplica en el desarrollo de su gestión. Lo anterior permite identificar de una mejor manera el detalle del presupuesto de la institución.

La siguiente tabla brinda un resumen de los Gastos por grupo total fuentes. Para más detalles (Anexos No.1).

Cuadro No. 1
Ejecución de Egresos por Grupo de Gasto
Fondos Totales
(cifras en Lempiras)

Descripción	Descripción	Aprobado	Vigente	Ejecutado III Trimestre	Ejecución Acumulada	Disponible	% del Trim.	% Acum.
10000	SERVICIOS PERSONALES	20,582,036	20,582,036	3,829,866	12,309,406	16,752,170	18.6	59.8
20000	SERVICIOS NO PERSONALES	3,942,299	3,114,767	549,874	1,133,621	2,564,893	17.7	36.4
30000	MATERIALES Y SUMINISTROS	1,020,650	1,609,984	110,946	1,213,886	1,499,038	6.9	75.4
40000	BIENES CAPITALIZABLES	90,450,000	90,688,198	18,712,569	62,480,880	71,975,629	20.6	68.9
Total		115,994,985	115,994,985	23,203,256	77,137,793	92,791,729	20.0	66.5

Observaciones sobre Ejecución Trimestral

Para este tercer trimestre se observa una ejecución de L23,203,256.00 representando el 20% del presupuesto vigente. De los diferentes Grupos de Gasto



los más significativos en su ejecución son: Bienes Capitalizables con 20.6%, seguidamente de Servicios Personales con 18.6%, Servicios No Personales con 17.7%, por último, Materiales y Suministros con 6.9%, lo que se considera bajo tomando en cuenta la finalidad de la asignación de presupuesto respecto a sus actividades.

Observaciones sobre Ejecución Acumulada

Para este tercer trimestre se observa una ejecución acumulada de L77,137,793.00 representando el 66.5% del presupuesto vigente. De los diferentes Grupos de Gasto los más significativos en su ejecución son: Materiales y Suministros con 75.4%, seguidamente de Bienes Capitalizables con 68.9%, Servicios Personales con 59.8%, por último, Servicios No Personales con 36.4%, lo que se considera bajo tomando en cuenta la finalidad de la asignación de presupuesto respecto a sus actividades y que representa aún menos del 75% de la ejecución que debería presentar al final del tercer trimestre.

Respuesta de la Institución

No se requiere respuesta de la institución.

2. Gastos por Programa

Esta sección brinda una descripción general tanto del desempeño financiero como el físico de cada programa para el trimestre de la Dirección Nacional de Parques y Recreación. Para información detallada ver Anexo 1 en los que puede constatar los objetos del gasto de mayor relevancia para la Institución en cuanto a la asignación y ejecución presupuestaria.

a. Programa Operativo

Programa 11 – Gestión de Diseño Construcción de Áreas Recreativas y de Actividades Físicas

La función principal de este Programa es la incentivar y priorizar la recuperación de espacios públicos, como parques y otras áreas recreativas con infraestructura innovadora, bajo un esquema de trabajo social y de desarrollo institucional, a efecto de fortalecer la prevención de la violencia intrafamiliar y comunitaria; con la promoción de actividades que unan y reencuentren a los hogares hondureños y sus comunidades.



Cuadro No. 3
Ejecución de Egresos por Programa
(cifras en Lempiras)

Información Financiera						
Aprobado	Vigente	Ejecutado III Trimestre	Ejecutado Acumulado	Disponibile	% Trimestre	% Acumulado
115,994,985	115,994,985	23,203,256	77,137,793	38,857,192	20.00	66.50
Información Física						
Descripción del Producto		Parques y Áreas recreativas, recuperadas y habilitadas para el uso de la población a nivel nacional con inclusión y enfoque de género		Unidad de Medida del producto	579-OBRA DE INFRAESTRUCTURA	
Trimestral						
Programado		Ejecutado		% de Ejecución		
Cantidad	Asignación Presupuestaria	Cantidad	Asignación Presupuestaria	Cantidad	Asignación Presupuestaria	
72	29,037,806	56	23,203,256	77.78	79.91	
Anual						
Programado		Ejecutado		% de Ejecución		
Cantidad	Asignación Presupuestaria	Cantidad	Asignación Presupuestaria	Cantidad	Asignación Presupuestaria	
214	115,994,985	187	77,137,793	87.4	66.5	

Observaciones sobre Ejecución Trimestral

El Programa Gestión de Diseño Construcción de Áreas Recreativas y de Actividades Físicas para este trimestre presenta una ejecución financiera del 79.91%, por lo tanto, se puede considerar una ejecución baja tomando en cuenta que no se está cumpliendo en su totalidad la meta trimestral.

Observaciones sobre Ejecución Acumulada

El Programa Gestión de Diseño Construcción de Áreas Recreativas y de Actividades Físicas para este trimestre presenta una ejecución financiera acumulada del 66.5%, por lo tanto, es importante trabajar más en la ejecución de metas ya que no se están cumpliendo con el porcentaje correspondiente a la meta propuesta al final del trimestre.

Respuesta de la Institución

No se requiere respuesta de la Institución

b. Modificaciones presupuestarias relevantes del programa

No se realizaron modificaciones relevantes.



IV. RECOMENDACIONES

- ✓ Continuar vigilando el cumplimiento de la normativa legal vigente para la ejecución del presupuesto, conforme a lo establecido en la Ley Orgánica del Presupuesto, las Normas Técnicas del Subsistema de Presupuesto y las Disposiciones Generales del Presupuesto.
- ✓ Conservar registros actualizados de la ejecución presupuestaria de Ingresos y Egresos en el Sistema de Información Financiera Integrada (SIAFI).
- ✓ Realizar una mejor programación del POA y Presupuesto para mejorar la ejecución de las metas físicas y financieras, con programación en base a costos reales.



V. ANEXOS

1. Clasificación del Objeto Específico del Gastos y Tipos de Fondos
 - 1.1 Objetiva Clasificación del Gasto por Objeto Tesoro Nacional.
2. Ejecución por Programa y Grupo de Gasto

ANEXO N° 1
SECRETARÍA DE FINANZAS
ADMINISTRACIÓN PÚBLICA CENTRAL
INSTITUCIÓN 243: DIRECCION NACIONAL DE PARQUES Y RECREACIÓN (DPR)
PRESUPUESTO DE EGRESOS POR OBJETO DETALLADO
TERCER TRIMESTRE DE 2025
FONDOS TOTALES
(Cifras en Lempiras)

Objeto	Descripción	Presupuesto Aprobado	Presupuesto Vigente	Ejecutado III Trimestre	Ejecutado Acumulado	Variación Trimestral		Variación Acumulada	
						Vigente / Ejecutado	% de Ejecución	Vigente / Acumulado	% de Ejecución
10000	SERVICIOS PERSONALES	20,582,036	20,582,036	3,829,866	12,309,406	16,752,170	18.6	8,272,630	59.8
11100	Sueldos Básicos	11,717,900	12,305,900	3,022,125	9,136,186	9,283,775	24.6	3,169,714	74.2
11400	Adicionales	3,783,147	2,346,861	-	-	2,346,861	-	2,346,861	-
11510	Decimotercer Mes	976,493	1,025,493	-	5,817	1,025,493	-	1,019,676	0.6
11520	Decimocuarto Mes	937,897	986,897	-	968,462	986,897	-	18,435	98.1
11600	Complementos	434,403	483,403	159,945	210,402	323,458	33.1	273,001	43.5
11710	Contribuciones al Instituto Nacional de Jubilaciones y Pensiones de los Empleados y Funcionarios del Poder Ejecutivo	1,699,096	1,784,356	401,682	1,102,834	1,382,674	22.5	681,522	61.8
11750	Contribuciones para Seguro Social	293,100	293,100	76,914	282,474	216,186	26.2	10,626	96.4
12100	Sueldos Básicos	480,000	496,800	124,200	371,220	372,600	25.0	125,580	74.7
12410	Decimotercer Mes	40,000	41,400	-	-	41,400	-	41,400	-
12420	Decimocuarto Mes	40,000	41,400	-	20,585	41,400	-	20,815	49.7
14300	Gastos de Representacion en el Pais	180,000	180,000	45,000	135,000	135,000	25.0	45,000	75.0
16200	Compensaciones	-	596,426	-	76,426	596,426	-	520,000	12.8
20000	SERVICIOS NO PERSONALES	3,942,299	3,114,767	549,874	1,133,621	2,564,893	17.7	1,981,146	36.4
21110	Suministro De Energía Eléctrica	162,000	162,000	7,659	59,545	154,341	4.7	102,455	36.8
21200	Agua	26,400	26,400	8,069	13,358	18,331	30.6	13,042	50.6
21420	Telefonía Fija	10,800	10,800	831	4,635	9,969	7.7	6,165	42.9
22100	Alquiler de Edificios, Viviendas y Locales	463,680	463,680	115,920	347,760	347,760	25.0	115,920	75.0
22220	Alquiler de Equipos de Transporte, Tracción y Elevación	100,000	100,000	-	-	100,000	-	100,000	-
23100	Mantenimiento y Reparación de Edificios y Locales	-	81,600	-	-	81,600	-	81,600	-
23200	Mantenimiento y Reparación de Equipos y Medios de Transporte	246,000	246,000	70,044	144,867	175,956	28.5	101,133	58.9
23360	Mantenimiento y Reparación de Equipo de Oficina y Muebles	3,000	-	-	-	-	-	-	-
23370	Mantenimiento y Reparación de Equipos de Comunicación	10,000	-	-	-	-	-	-	-
23390	Mantenimiento y Reparación de Otros Equipos	20,000	-	-	-	-	-	-	-
23400	Mantenimiento y Reparación de Obras Civiles e Instalaciones Varias	433,719	206,219	-	-	206,219	-	206,219	-
23500	Limpieza, Aseo y Fumigación	14,000	11,300	11,300	11,300	-	100.0	-	100.0
24500	Servicios de Capacitación	25,000	25,000	-	-	25,000	-	25,000	-
24600	Servicios de Informática y Sistemas Computarizados	12,500	13,580	-	-	13,580	-	13,580	-
25300	Servicio de Imprenta, Publicaciones y Reproducciones	25,000	25,000	-	-	25,000	-	25,000	-
25400	Primas y Gastos de Seguro	60,000	58,000	-	-	58,000	-	58,000	-
25700	Servicio de Internet	49,200	55,200	18,397	41,394	36,803	33.3	13,806	75.0
25900	Otros Servicios Comerciales y Financieros	39,000	36,000	-	36,000	36,000	-	-	100.0
26110	Pasajes Nacionales	-	11,450	11,450	11,450	-	100.0	-	100.0
26210	Viáticos Nacionales	940,000	804,587	80,713	176,749	723,874	10.0	627,838	22.0
27210	Tasas	60,000	61,700	-	1,700	61,700	-	60,000	2.8
29100	Ceremonial y Protocolo	-	221,150	189,060	189,060	32,090	85.5	32,090	85.5
29200	Servicios de Vigilancia	242,000	201,051	36,432	95,803	164,619	18.1	105,248	47.7
29300	Actuaciones Deportivas	500,000	44,050	-	-	44,050	-	44,050	-
29400	Actuaciones Artísticas	500,000	250,000	-	-	250,000	-	250,000	-
30000	MATERIALES Y SUMINISTROS	1,020,650	1,609,984	110,946	1,213,886	1,499,038	6.9	396,098	75.4
31110	Productos Alimenticios Y Bebidas	247,975	278,400	70,661	176,122	207,739	25.4	102,278	63.3
32200	Confecciones Textiles	-	310,090	-	310,040	310,090	-	50	100.0
32310	Prendas de Vestir	4,000	20,700	-	20,700	20,700	-	-	100.0

ANEXO N° 1
SECRETARÍA DE FINANZAS
ADMINISTRACIÓN PÚBLICA CENTRAL
INSTITUCIÓN 243: DIRECCION NACIONAL DE PARQUES Y RECREACIÓN (DPR)
PRESUPUESTO DE EGRESOS POR OBJETO DETALLADO
TERCER TRIMESTRE DE 2025
FONDOS TOTALES
(Cifras en Lempiras)

Objeto	Descripción	Presupuesto Aprobado	Presupuesto Vigente	Ejecutado III Trimestre	Ejecutado Acumulado	Variación Trimestral		Variación Acumulada	
						Vigente / Ejecutado	% de Ejecución	Vigente / Acumulado	% de Ejecución
33100	Productos De Papel Y Cartón	35,000	23,353	-	18,675	23,353	-	4,678	80.0
34300	Artículos de Caucho	-	360	-	-	360	-	360	-
34400	Llantas y Cámaras de Aire	70,000	70,000	12,880	12,880	57,120	18.4	57,120	18.4
35610	Gasolina	5,000	5,000	-	5,000	5,000	-	-	100.0
35620	Diesel	245,000	245,000	-	245,000	245,000	-	-	100.0
35650	Aceites y Grasas Lubricantes	-	1,922	-	-	1,922	-	1,922	-
35800	Productos de Material Plástico	15,000	70,712	-	67,661	70,712	-	3,051	95.7
35930	Productos Químicos de Uso Personal	131,575	126,525	-	95,395	126,525	-	31,130	75.4
36400	Herramientas Menores	-	16,130	4,186	16,115	11,944	26.0	15	99.9
36930	Elementos de Ferretería	5,000	-	-	-	-	-	-	-
39100	Elementos de Limpieza y Aseo Personal	160,000	141,510	4,163	54,312	137,347	2.9	87,198	38.4
39200	Útiles de Escritorio, Oficina y Enseñanza	50,000	173,682	-	113,367	173,682	-	60,315	65.3
39400	Utensilios de Cocina y Comedor	12,000	57,000	-	38,154	57,000	-	18,846	66.9
39600	Repuestos y Accesorios	36,000	65,500	19,057	40,465	46,443	29.1	25,035	61.8
39800	Útiles Deportivos, Recreativos y de Rescate	4,100	4,100	-	-	4,100	-	4,100	-
40000	BIENES CAPITALIZABLES	90,450,000	90,688,198	18,712,569	62,480,880	71,975,629	20.6	28,207,318	68.9
42110	Muebles Varios de Oficina	15,000	15,000	-	-	15,000	-	15,000	-
42120	Equipos Varios de Oficina	-	200,000	-	-	200,000	-	200,000	-
42130	Muebles para Alojamiento Colectivo	180,000	180,000	-	-	180,000	-	180,000	-
42410	Equipo Médico, Sanitario, Hospitalario e Instrumental	-	1,368	1,367	1,367	1	100.0	1	100.0
42510	Equipo de Comunicación	3,000	3,000	-	-	3,000	-	3,000	-
42600	Equipos para Computación	250,000	257,500	-	249,659	257,500	-	7,841	97.0
42800	Herramientas Mayores	-	9,330	-	-	9,330	-	9,330	-
45100	Aplicaciones Informáticas	60,000	80,000	-	-	80,000	-	80,000	-
47210	Construcciones y Mejoras de Bienes en Dominio Público	83,210,000	83,210,000	17,814,202	57,609,648	65,395,798	21.4	25,600,352	69.2
47220	Supervisión de Construcciones y Mejoras de Bienes en Dominio Público	6,732,000	6,732,000	897,000	4,620,206	5,835,000	13.3	2,111,794	68.6
	TOTAL	115,994,985	115,994,985	23,203,256	77,137,793	92,791,729	20.0	38,857,192	66.5

ANEXO N° 1.1
SECRETARÍA DE FINANZAS
ADMINISTRACIÓN PÚBLICA CENTRAL
INSTITUCIÓN 243: DIRECCION NACIONAL DE PARQUES Y RECREACIÓN (DPR)
PRESUPUESTO DE EGRESOS POR OBJETO DETALLADO
TERCER TRIMESTRE DE 2025
FONDOS DEL TESORO NACIONAL
(Cifras en Lempiras)

Objeto	Descripción	Presupuesto Aprobado	Presupuesto Vigente	Ejecutado III Trimestre	Ejecutado Acumulado	Variación Trimestral		Variación Acumulada	
						Vigente / Ejecutado	% de Ejecución	Vigente / Acumulado	% de Ejecución
10000	SERVICIOS PERSONALES	20,582,036	20,582,036	3,829,866	12,309,406	16,752,170	18.6	8,272,630	59.8
11100	Sueldos Básicos	11,717,900	12,305,900	3,022,125	9,136,186	9,283,775	24.6	3,169,714	74.2
11400	Adicionales	3,783,147	2,346,861	-	-	2,346,861	-	2,346,861	-
11510	Decimotercer Mes	976,493	1,025,493	-	5,817	1,025,493	-	1,019,676	0.6
11520	Decimocuarto Mes	937,897	986,897	-	968,462	986,897	-	18,435	98.1
11600	Complementos	434,403	483,403	159,945	210,402	323,458	33.1	273,001	43.5
11710	Contribuciones al Instituto Nacional de Jubilaciones y Pensiones de los Empleados y Funcionarios del Poder Ejecutivo	1,699,096	1,784,356	401,682	1,102,834	1,382,674	22.5	681,522	61.8
11750	Contribuciones para Seguro Social	293,100	293,100	76,914	282,474	216,186	26.2	10,626	96.4
12100	Sueldos Básicos	480,000	496,800	124,200	371,220	372,600	25.0	125,580	74.7
12410	Decimotercer Mes	40,000	41,400	-	-	41,400	-	41,400	-
12420	Decimocuarto Mes	40,000	41,400	-	20,585	41,400	-	20,815	49.7
14300	Gastos de Representacion en el Pais	180,000	180,000	45,000	135,000	135,000	25.0	45,000	75.0
16200	Compensaciones	-	596,426	-	76,426	596,426	-	520,000	12.8
20000	SERVICIOS NO PERSONALES	3,942,299	3,114,767	549,874	1,133,621	2,564,893	17.7	1,981,146	36.4
21110	Suministro De Energía Eléctrica	162,000	162,000	7,659	59,545	154,341	4.7	102,455	36.8
21200	Agua	26,400	26,400	8,069	13,358	18,331	30.6	13,042	50.6
21420	Telefonía Fija	10,800	10,800	831	4,635	9,969	7.7	6,165	42.9
22100	Alquiler de Edificios, Viviendas y Locales	463,680	463,680	115,920	347,760	347,760	25.0	115,920	75.0
22220	Alquiler de Equipos de Transporte, Tracción y Elevación	100,000	100,000	-	-	100,000	-	100,000	-
23100	Mantenimiento y Reparación de Edificios y Locales	-	81,600	-	-	81,600	-	81,600	-
23200	Mantenimiento y Reparación de Equipos y Medios de Transporte	246,000	246,000	70,044	144,867	175,956	28.5	101,133	58.9
23360	Mantenimiento y Reparación de Equipo de Oficina y Muebles	3,000	-	-	-	-	-	-	-
23370	Mantenimiento y Reparación de Equipos de Comunicación	10,000	-	-	-	-	-	-	-
23390	Mantenimiento y Reparación de Otros Equipos	20,000	-	-	-	-	-	-	-
23400	Mantenimiento y Reparación de Obras Civiles e Instalaciones Varias	433,719	206,219	-	-	206,219	-	206,219	-
23500	Limpieza, Aseo y Fumigación	14,000	11,300	11,300	11,300	-	100.0	-	100.0
24500	Servicios de Capacitación	25,000	25,000	-	-	25,000	-	25,000	-
24600	Servicios de Informática y Sistemas Computarizados	12,500	13,580	-	-	13,580	-	13,580	-
25300	Servicio de Imprenta, Publicaciones y Reproducciones	25,000	25,000	-	-	25,000	-	25,000	-
25400	Primas y Gastos de Seguro	60,000	58,000	-	-	58,000	-	58,000	-
25700	Servicio de Internet	49,200	55,200	18,397	41,394	36,803	33.3	13,806	75.0
25900	Otros Servicios Comerciales y Financieros	39,000	36,000	-	36,000	36,000	-	-	100.0
26110	Pasajes Nacionales	-	11,450	11,450	11,450	-	100.0	-	100.0
26210	Viáticos Nacionales	940,000	804,587	80,713	176,749	723,874	10.0	627,838	22.0
27210	Tasas	60,000	61,700	-	1,700	61,700	-	60,000	2.8
29100	Ceremonial y Protocolo	-	221,150	189,060	189,060	32,090	85.5	32,090	85.5
29200	Servicios de Vigilancia	242,000	201,051	36,432	95,803	164,619	18.1	105,248	47.7
29300	Actuaciones Deportivas	500,000	44,050	-	-	44,050	-	44,050	-
29400	Actuaciones Artísticas	500,000	250,000	-	-	250,000	-	250,000	-
30000	MATERIALES Y SUMINISTROS	1,020,650	1,609,984	110,946	1,213,886	1,499,038	6.9	396,098	75.4
31110	Productos Alimenticios Y Bebidas	247,975	278,400	70,661	176,122	207,739	25.4	102,278	63.3
32200	Confecciones Textiles	-	310,090	-	310,040	310,090	-	50	100.0
32310	Prendas de Vestir	4,000	20,700	-	20,700	20,700	-	-	100.0

ANEXO N° 1.1
SECRETARÍA DE FINANZAS
ADMINISTRACIÓN PÚBLICA CENTRAL
INSTITUCIÓN 243: DIRECCION NACIONAL DE PARQUES Y RECREACIÓN (DPR)
PRESUPUESTO DE EGRESOS POR OBJETO DETALLADO
TERCER TRIMESTRE DE 2025
FONDOS DEL TESORO NACIONAL
(Cifras en Lempiras)

Objeto	Descripción	Presupuesto Aprobado	Presupuesto Vigente	Ejecutado III Trimestre	Ejecutado Acumulado	Variación Trimestral		Variación Acumulada	
						Vigente / Ejecutado	% de Ejecución	Vigente / Acumulado	% de Ejecución
33100	Productos De Papel Y Cartón	35,000	23,353	-	18,675	23,353	-	4,678	80.0
34300	Articulos de Caucho	-	360	-	-	360	-	360	-
34400	Llantas y Cámaras de Aire	70,000	70,000	12,880	12,880	57,120	18.4	57,120	18.4
35610	Gasolina	5,000	5,000	-	5,000	5,000	-	-	100.0
35620	Diesel	245,000	245,000	-	245,000	245,000	-	-	100.0
35650	Aceites y Grasas Lubricantes	-	1,922	-	-	1,922	-	1,922	-
35800	Productos de Material Plástico	15,000	70,712	-	67,661	70,712	-	3,051	95.7
35930	Productos Químicos de Uso Personal	131,575	126,525	-	95,395	126,525	-	31,130	75.4
36400	Herramientas Menores	-	16,130	4,186	16,115	11,944	26.0	15	99.9
36930	Elementos de Ferretería	5,000	-	-	-	-	-	-	-
39100	Elementos de Limpieza y Aseo Personal	160,000	141,510	4,163	54,312	137,347	2.9	87,198	38.4
39200	Utiles de Escritorio, Oficina y Enseñanza	50,000	173,682	-	113,367	173,682	-	60,315	65.3
39400	Utensilios de Cocina y Comedor	12,000	57,000	-	38,154	57,000	-	18,846	66.9
39600	Repuestos y Accesorios	36,000	65,500	19,057	40,465	46,443	29.1	25,035	61.8
39800	Utiles Deportivos, Recreativos y de Rescate	4,100	4,100	-	-	4,100	-	4,100	-
40000	BIENES CAPITALIZABLES	90,450,000	90,688,198	18,712,569	62,480,880	71,975,629	20.6	28,207,318	68.9
42110	Muebles Varios de Oficina	15,000	15,000	-	-	15,000	-	15,000	-
42120	Equipos Varios de Oficina	-	200,000	-	-	200,000	-	200,000	-
42130	Muebles para Alojamiento Colectivo	180,000	180,000	-	-	180,000	-	180,000	-
42410	Equipo Médico, Sanitario, Hospitalario e Instrumental	-	1,368	1,367	1,367	1	100.0	1	100.0
42510	Equipo de Comunicación	3,000	3,000	-	-	3,000	-	3,000	-
42600	Equipos para Computación	250,000	257,500	-	249,659	257,500	0.0	7,841	97.0
42800	Herramientas Mayores	-	9,330	-	-	9,330	0.0	9,330	0.0
45100	Aplicaciones Informáticas	60,000	80,000	-	-	80,000	0.0	80,000	0.0
47210	Construcciones y Mejoras de Bienes en Dominio Público	83,210,000	83,210,000	17,814,202	57,609,648	65,395,798	21.4	25,600,352	69.2
47220	Supervisión de Construcciones y Mejoras de Bienes en Dominio	6,732,000	6,732,000	897,000	4,620,206	5,835,000	13.3	2,111,794	68.6
	TOTAL	115,994,985	115,994,985	23,203,256	77,137,793	92,791,729	20.0	38,857,192	66.5

ANEXO N° 2
SECRETARÍA DE FINANZAS
ADMINISTRACIÓN PÚBLICA CENTRAL
INSTITUCIÓN 243: DIRECCION NACIONAL DE PARQUES Y RECREACIÓN (DPR)
PRESUPUESTO DE EGRESOS POR PROGRAMA Y GRUPO DE GASTO
TERCER TRIMESTRE DE 2025
TOTAL FONDOS
(Cifras en Lempiras)

Programa	Grupo	Descripción	Presupuesto Aprobado	Presupuesto Vigente	Ejecutado III Trimestre	Ejecutado Acumulado	Variación Trimestral		Variación Acumulada	
							Vigente / Ejecutado	% de Ejecución	Vigente / Acumulado	% de Ejecución
11		GESTIÓN DE DISEÑO, CONSTRUCCIÓN DE ÁREAS RECREATIVAS Y DE ACTIVIDADES FISICAS	115,994,985	115,994,985	23,203,256	77,137,793	92,791,729	20.0	38,857,192	66.5
11	10000	SERVICIOS PERSONALES	20,582,036	20,582,036	3,829,866	12,309,406	16,752,170	18.6	8,272,630	59.8
	20000	SERVICIOS NO PERSONALES	3,942,299	3,114,767	549,874	1,133,621	2,564,893	17.7	1,981,146	36.4
	30000	MATERIALES Y SUMINISTROS	1,020,650	1,609,984	110,946	1,213,886	1,499,038	6.9	396,098	75.4
	40000	BIENES CAPITALIZABLES	90,450,000	90,688,198	18,712,569	62,480,880	71,975,629	20.6	28,207,318	68.9
		TOTAL	115,994,985	115,994,985	23,203,256	77,137,793	92,791,729	20.0	38,857,192	66.5