



Secretaría de
Finanzas
Gobierno de la República

Informe de Seguimiento y Evaluación de la Ejecución Presupuestaria Física y Financiera al Tercer Trimestre 2025

244 Dirección Nacional del Programa
Ciudad Mujer
(**DNCM**)



Tegucigalpa, M.D.C. Noviembre 2025



SEGUIMIENTO Y EVALUACIÓN DE LA GESTIÓN PRESUPUESTARIA TERCER TRIMESTRE 2025

244: DIRECCIÓN NACIONAL DEL PROGRAMA CIUDAD MUJER (DNCM)

I. ANTECEDENTES

La Secretaría de Estado en el Despacho de Finanzas realiza el Informe de la Ejecución del Presupuesto de Ingresos y Egresos, con base a los artículos 45 y 46 Capítulo VII “Del Seguimiento y Evaluación de la Ejecución Presupuestaria” del Decreto Legislativo N° 83-2004, contentivo de la Ley Orgánica del Presupuesto, Acuerdo N° 1341 de la Secretaría de Finanzas, publicado en el Diario Oficial La Gaceta el 12 de febrero 2009, que aprueba las Normas Técnicas del Subsistema de Presupuesto y Artículo 262 Capítulo VI “Monitoreo, Seguimiento y Evaluación” del Decreto Legislativo N° 4-2025 publicado en el diario oficial La Gaceta el 6 de febrero 2025, correspondiente a la Ley del Presupuesto del Ejercicio Fiscal 2025 y sus Disposiciones Generales, aprobadas por el Congreso Nacional.

a) Autoridad Legislativa

La Dirección Nacional del Programa Ciudad Mujer, fue creada mediante Decreto Ejecutivo PCM-031-2016 de fecha 03 de mayo de 2016.

b) Misión

El Programa Presidencial Ciudad Mujer ofrece una red de servicios de atención integral en los diferentes Centros de Atención ubicados en Tegucigalpa, Choloma, San Pedro Sula, La Ceiba, Juticalpa y Choluteca; por las instituciones públicas competentes bajo un mismo techo a las mujeres hondureñas, en particular aquellas que presentan mayores niveles de exclusión social y vulnerabilidad, para contribuir al mejoramiento de sus condiciones de vida en las áreas de autonomía económica, atención a la violencia, salud sexual y reproductiva, educación comunitaria y otras afines.

c) Funciones

1. Contribuir al mejoramiento de las condiciones de vida de las mujeres en Honduras en las áreas de autonomía económica, atención a la violencia contra las mujeres, prevención y atención del embarazo en adolescentes, salud sexual y reproductiva, educación comunitaria y otras afines.



2. La Dirección Nacional del Programa Ciudad Mujer (DNPCM) cuenta con seis (6) módulos de atención, las cuales se detallan a continuación:
- a) **Módulo de Atención Económica (MAE):** Contribuye al empoderamiento económico de las mujeres promoviendo la asociatividad; desarrollando encadenamientos productivos sostenibles, ampliando sus capacidades técnicas y vocacionales, mejorando sus niveles de formación para mejorar su calidad de vida y la de sus familias.
 - b) **Módulo de Salud Sexual y Reproductiva (MSSR):** Facilitan a las mujeres una atención integral a la salud, con énfasis en la Salud Sexual y Reproductiva, contribuyendo al ejercicio de la sexualidad de manera segura, saludable y satisfactoria. Proporcionamos servicios para disminuir la mortalidad materna, la prevención de cáncer cervicouterino y cáncer de mama, atención al Virus del Papiloma Humano (VPH), enfermedades e infecciones de transmisión sexual (ETS/ITS).
 - c) **Módulo de Atención y Protección a los Derechos de las Mujeres (MAPRODEM):** Fortalecer las acciones integrales para prevenir y atender la violencia contra las mujeres, evitando su revictimización. Ofrecemos atención legal oportuna, intervención en crisis y asistencia psicológica y médica para su recuperación.
 - d) **Módulo de Atención a Adolescentes (MAA):** Promover el desarrollo integral, el empoderamiento de los derechos y la prevención y atención de la violencia contra las adolescentes en temas de prevención de embarazos no intencionados, consejería en Salud Sexual y Reproductiva y capacitación en habilidades socioemocionales.
 - e) **Módulo de Educación Comunitaria (MEC):** Fomenta la igualdad de género y la implementación de normas culturales equitativas que permitan el empoderamiento de las mujeres y adolescentes en los territorios de influencia de Ciudad Mujer, coordinando con diversos actores locales que promueven la igualdad de género en la comunidad.
 - f) **Módulo de Atención Infantil (MAI):** Brindar a los niños y niñas de 3 meses a 12 años de edad, servicios de estimulación temprana y desarrollo psicosocial, de esta manera garantizamos la mayor utilización de los servicios por parte de las mujeres que visitan los centros.

II. RESUMEN DE LA COMPOSICIÓN DEL PRESUPUESTO

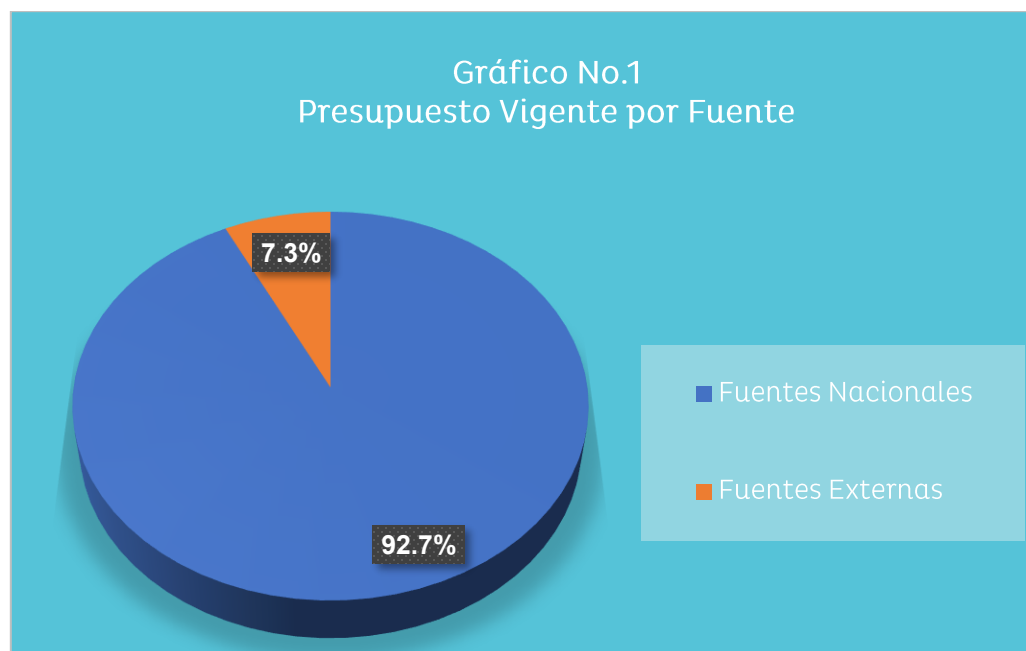
El presente Informe contiene el análisis de la Ejecución Física y Financiera del Plan Operativo Anual y del Presupuesto de Ingresos y Egresos de la Dirección Nacional del Programa Ciudad Mujer (DNPM), correspondiente al Tercer Trimestre de 2025.

La Dirección Nacional del Programa Ciudad Mujer (DNPM) cuenta con un presupuesto aprobado de ciento cuarenta y un millones doscientos setenta y cinco mil cuarenta y tres lempiras exactos (L141,275,043.00) representando el 0.03% del Presupuesto General de Ingresos y Egresos de la República, que asciende a cuatrocientos treinta mil novecientos siete millones ochocientos veintiún mil doscientos ochenta y seis lempiras exactos (L430,907,821,286.00).

La siguiente sección del informe provee un análisis de la composición del presupuesto vigente:

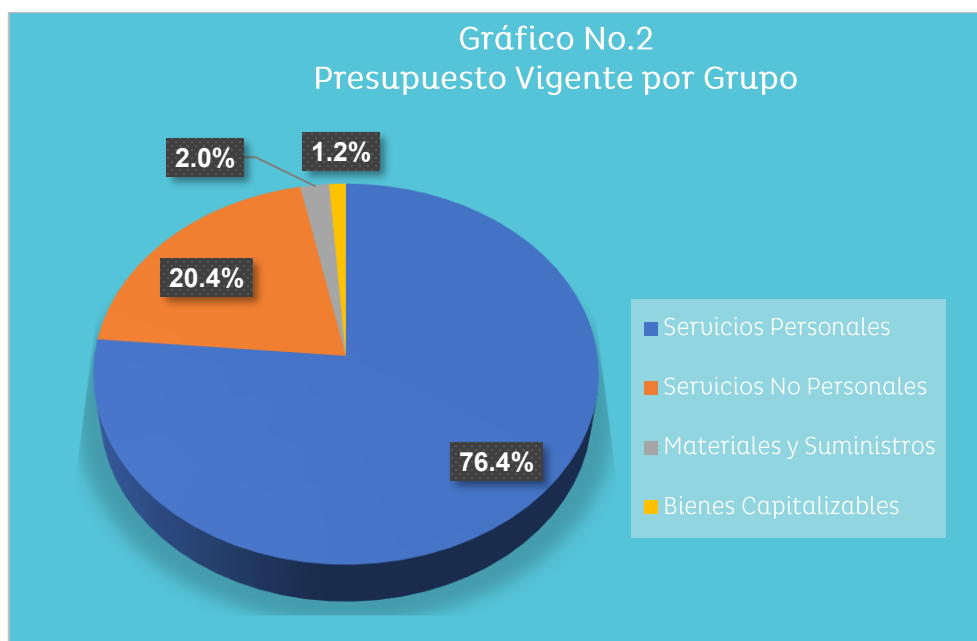
a. Fuente del Presupuesto Vigente

El gráfico siguiente, muestra el Presupuesto Vigente de la Dirección Nacional del Programa Ciudad Mujer (DNPCM), por fuente de financiamiento para el Ejercicio Fiscal 2025, el que asciende a L146,247,634.00, de los que L135,530,961.00 son financiados de Fondos Nacionales (Fuente 11-Tesoro Nacional) y L10,716,673.00 de Fuentes Externas (Donaciones).



b. Presupuesto Vigente por Grupo

El gráfico a continuación ilustra la distribución del presupuesto vigente de la Dirección Nacional del Programa Ciudad Mujer (DNPCM), desglosado por Grupo del Gasto. Del presupuesto total, el 76.4% se asigna a Servicios Personales, el 20.4% a Servicios No Personales, el 2% a Materiales y Suministros y el 1.2% a Bienes Capitalizables.

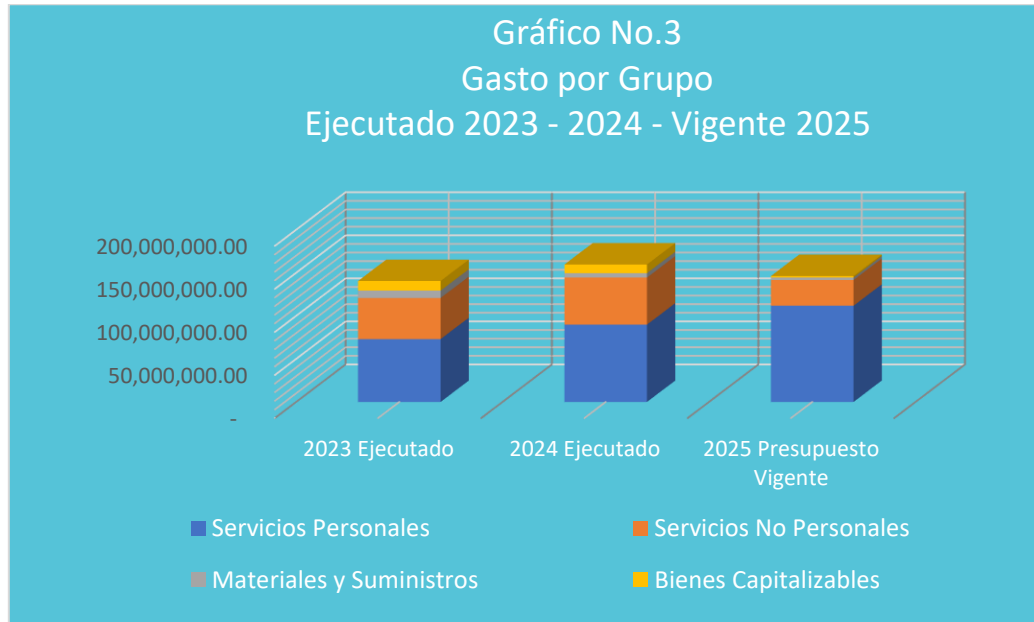


c. Gasto por Grupo Ejecutado 2023-2024-Vigente 2025

El gráfico a continuación muestra la ejecución de los diferentes grupos de gasto durante el periodo 2023-2024 en relación con su presupuesto vigente.

Destaca el grupo de Servicios Personales, que concentra asignaciones para el pago de sueldos y colaterales del personal permanente bajo el Régimen de Servicio Civil, puestos que fueron creados en el Ejercicio Fiscal 2024.

La institución cuenta con puestos necesarios que contribuyen brindando servicios integrales a mujeres, adolescentes y niños en los seis centros Ciudad Mujer a nivel nacional, además de los servicios móviles y externos que llegan a poblaciones rurales y urbanas, especialmente aquellas focalizadas por el Programa Red Solidaria. Esto permite ampliar el alcance del programa y garantizar que las mujeres en áreas más alejadas y vulnerables puedan acceder a los servicios esenciales que brinda Ciudad Mujer.



d. Presupuesto Vigente por Programa

La Dirección Nacional del Programa Ciudad Mujer (DNCM), cuenta con un solo Programa denominado “Ciudad Mujer-Atención Integral para las Mujeres en Honduras” y en el mismo se concentra el total del Presupuesto Vigente de la Institución que asciende a L146,247,634.00.

e. Gasto por Programa Ejecutado 2023-2024- Vigente 2025

El gráfico siguiente muestra el total de gastos por Programa durante el periodo 2023-2024 con respecto al Presupuesto Vigente 2025.





III. ANÁLISIS DE LA EJECUCIÓN PRESUPUESTARIA

a. Asuntos Relevantes

Logros destacados de la Dirección Nacional del Programa Ciudad Mujer (DNPCM) al tercer trimestre:

- **Inauguración ZIGZAG:** Espacio seguro dirigido a adolescentes, diseñado para promover su desarrollo integral a través de servicios de escucha activa, acompañamiento y orientación sin estigmas ni discriminación. Espacios que funcionan en los Centros Ciudad Mujer de Tegucigalpa, Choluteca, San Pedro Sula, Choloma y Juticalpa.
- **Inauguración de aulas del Centro Educativo Ciudad Mujer en Juticalpa:** Como parte del proceso de expansión académica vinculada con la autonomía económica de las mujeres.
- **Apertura del sexto espacio ZIGZAG en Corozal, La Ceiba:** Modelo de intervención comunitaria con enfoque territorial, garantizando atención diferenciada para niñas y adolescentes. Este espacio incorpora la identidad cultural garífuna en sus procesos formativos, fortaleciendo el liderazgo juvenil y promoviendo herramientas para la prevención de violencias y reducción de brechas de desigualdad.
- **Jornadas comunitarias y ferias de salud en los siete Centros de Ciudad Mujer y Unidad Móvil:** Más de 60 jornadas comunitarias y ferias de salud, priorizando sectores urbanos y rurales con altos índices de vulnerabilidad, acercando servicios médicos, psicológicos, educativos y sociales a comunidades con acceso limitado a atención institucional.
- **Fortalecimiento de redes comunitarias de mujeres:** Red de Mujeres de la Colonia Kennedy (Tegucigalpa), integrada por 60 lideresas comunitaria que ahora forman parte activa de los procesos de prevención de violencia y empoderamiento en sus territorios.
- **Fortalecimiento de alianzas interinstitucionales:** Fortalecimiento con la Cruz Roja Hondureña, INFOP, SENPRENDE, CEMH, municipalidades y redes de mujeres, facilitando acciones conjuntas de atención, capacitación y derivación efectiva.



b. Análisis de los Objetivos

Objetivo Operativo de la Dirección del Programa Ciudad Mujer: Incrementar la cantidad de atenciones integrales y servicios especializados brindados a mujeres, adolescentes y niñez en situación de vulnerabilidad, mediante el fortalecimiento institucional.

c. Análisis de los Ingresos

La Institución no genera Recursos Propios.

Análisis de los Gastos.

1. Gastos por Grupo

La clasificación por Objeto del Gasto se conceptúa como una ordenación sistemática y homogénea de los bienes, servicios y las transferencias que el Sector Público aplica en el desarrollo de su gestión. Lo anterior, permite identificar claramente y con transparencia los bienes y servicios que se adquieren, así como las transferencias que se ejecutan.

La siguiente tabla brinda un resumen de los gastos por grupo total fuentes. Para más detalles a nivel de Fuentes Nacionales que corresponde a la Clasificación del Gasto por Objeto Específico (Ver Anexo No. 1 Presupuesto de Egresos por Objeto Detallado).

Cuadro No. 1
Ejecución de Egresos por Grupo del Gasto
Fondos Totales
(Cifras en Lempiras)

Grupo del Gasto	Descripción	Presupuesto Aprobado	Presupuesto Vigente	Ejecutado III Trimestre	Ejecutado Acumulado	Disponible	% del Trim.	% Acum.
10000	SERVICIOS PERSONALES	111,749,673	111,749,673	26,722,618	80,451,597	31,298,076	23.9	72.0
20000	SERVICIOS NO PERSONALES	26,127,980	29,847,038	8,168,654	17,418,960	12,428,078	27.4	58.4
30000	MATERIALES Y SUMINISTROS	3,226,452	2,944,810	450,577	1,357,713	1,587,097	15.3	46.1
40000	BIENES CAPITALIZABLES	170,938	1,706,113	525,147	1,148,302	557,811	30.8	67.3
Total		141,275,043	146,247,634	35,866,997	100,376,572	45,871,062	24.5	68.6

Observaciones sobre Ejecución Trimestral

A nivel de Grupo del Gasto, la institución registra una ejecución presupuestaria total del 24.5% de su presupuesto vigente para el tercer trimestre.



Los Grupos del Gasto con mayor ejecución se detallan a continuación:

- Bienes Capitalizables: 30.8%
- Servicios No Personales: 27.4%
- Servicios Personales: 23.9%.
- Materiales y Suministros: 15.3%.

Observaciones sobre Ejecución Acumulada

A nivel de Grupo del Gasto, la institución registra una ejecución presupuestaria acumulada del 68.6% de su presupuesto vigente.

Los Grupos del Gasto con mayor ejecución se detallan a continuación:

- Servicios Personales: 72.0%
- Bienes Capitalizables: 67.3%
- Servicios No Personales: 58.4%.
- Materiales y Suministros: 46.1%.

Dicha ejecución se refleja en las diversas actividades realizadas en los Centros Ciudad Mujer ubicados en Choluteca, Choloma, Juticalpa, La Ceiba, San Pedro Sula, Tegucigalpa, así como en el Centro Ciudad Mujer Móvil.

Respuesta de la Institución

No requiere respuesta de la Institución.

2. Gastos por Programa

Esta sección brinda una descripción general del desempeño físico y financiero de los programas que conforman la estructura programática de la Dirección Nacional del Programa Ciudad Mujer (DNPM) para el tercer trimestre 2025.

Para información detallada ver Anexo No.2 Presupuesto de Egresos por Programa y Grupo de Gasto.

a. Programas Operativos

Programa: 11 Ciudad Mujer Atención Integral para las Mujeres en Honduras

Programa orientado al mejoramiento de las condiciones de vida de la mujer hondureña en las áreas de autonomía económica, atención a la violencia contra las mujeres, prevención y atención de embarazos en adolescentes, salud sexual y reproductiva colectiva y otras afines mediante una red de beneficios ofrecidos de manera integral por las instituciones públicas competentes, bajo un mismo techo, denominado Centro Ciudad Mujer.



Cuadro No. 2
Ejecución de Egresos por Programas
(cifras en Lempiras)

Información Financiera						
Aprobado	Vigente	Ejecutado III Trimestre	Ejecutado Acumulado	Disponible	% Trimestre	% Acumulado
141,275,043	146,247,634	35,866,997	100,376,572	45,871,062	24.5	68.6
Información Física						
Descripción del Producto		Atenciones integrales especializadas en salud sexual y reproductiva, prevención y atención de la violencia de género, y empoderamiento económico para mujeres, adolescentes y niñez, brindadas bajo un mismo techo para asegurar un abordaje integral.		Unidad de Medida del producto		1032 - Atención Integral
Trimestral						
Programado		Ejecutado		% de Ejecución		
Cantidad	Asignación Presupuestaria	Cantidad	Asignación Presupuestaria	Cantidad	Asignación Presupuestaria	
-	35,968,760	83,392	35,866,997	83,392	99.7	
Anual						
Programado		Ejecutado		% de Ejecución		
Cantidad	Asignación Presupuestaria	Cantidad	Asignación Presupuestaria	Cantidad	Asignación Presupuestaria	
2	146,247,634	204,609	100,376,572	10,230,450.0	68.6	

Observaciones sobre Ejecución Trimestral

La ejecución financiera del programa alcanzó un 24.5%.

En cuanto a la ejecución física, se reporta el producto final primario: "Atenciones integrales especializadas en salud sexual y reproductiva, prevención y atención de la violencia de género, y empoderamiento económico para mujeres, adolescentes y niñez, brindadas bajo un mismo techo para asegurar un abordaje integral." Para el presente trimestre la institución no programo ninguna cantidad de atenciones, pero si una asignación presupuestaria de L35,968,760.00, logrando alcanzar un total de 83,392 atenciones y una ejecución presupuestaria de L35,866,997.00.



Observaciones sobre Ejecución Acumulada

La ejecución financiera del programa es de 68.6%.

En cuanto a la ejecución física anual, se reporta el producto final primario: “Atenciones integrales especializadas en salud sexual y reproductiva, prevención y atención de la violencia de género, y empoderamiento económico para mujeres, adolescentes y niñez, brindadas bajo un mismo techo para asegurar un abordaje integral.” tienen programado la cantidad de 2 atenciones con una asignación presupuestaria de L146,247,634.00, logrando una atención acumulada de 204,609 atenciones y una ejecución presupuestaria de L100,376,572.00.

d. Modificaciones Presupuestarias Relevantes del Trimestre

No hay modificaciones relevantes para el Tercer Trimestre.

IV. EJECUCIÓN FÍSICA-FINANCIERA DE LA INVERSIÓN PÚBLICA

a. Ejecución Física-Financiera de la Inversión Pública

El presupuesto vigente para el año 2025, de la Dirección Nacional de Ciudad Mujer (DNCM) asciende a L9,400,195.

El Plan de Gobierno para Refundar Honduras 2022-2026, en el apartado del punto cinco sobre Género: “Nada Sobre Nosotras, Sin Nosotras”, tiene varias propuestas de apoyo en impulsar propuestas para la población de mujeres y niños en situación vulnerable, apoyando el accionar del Programa Dirección Nacional de Ciudad Mujer.

Cuadro No. 01
Programa de Inversión Pública, al III Trimestre del 2025
Cifras en Lempiras

Descripción	Monto
Presupuesto Aprobado	5,915,020
Inversión Productiva	5,744,082
Inversión Social	-
Formación Bruta de Capital	170,938
Presupuesto Vigente	9,400,195
Inversión Productiva	7,694,082
Inversión Social	-
Formación Bruta de Capital	1,706,113
Ejecutado III Trimestre	3,688,523
Inversión Productiva	3,163,376
Inversión Social	-
Formación Bruta de Capital	525,147
% Ejecución (Devengado III Trim-2025/Vigente)	39.2%
Ejecutado Anual	8,780,708
Inversión Productiva	7,632,406
Inversión Social	-
Formación Bruta de Capital	1,148,302
% Ejecución (Devengado anual/Vigente)	93.4%

Nota: SIAFI, 30/09/2025



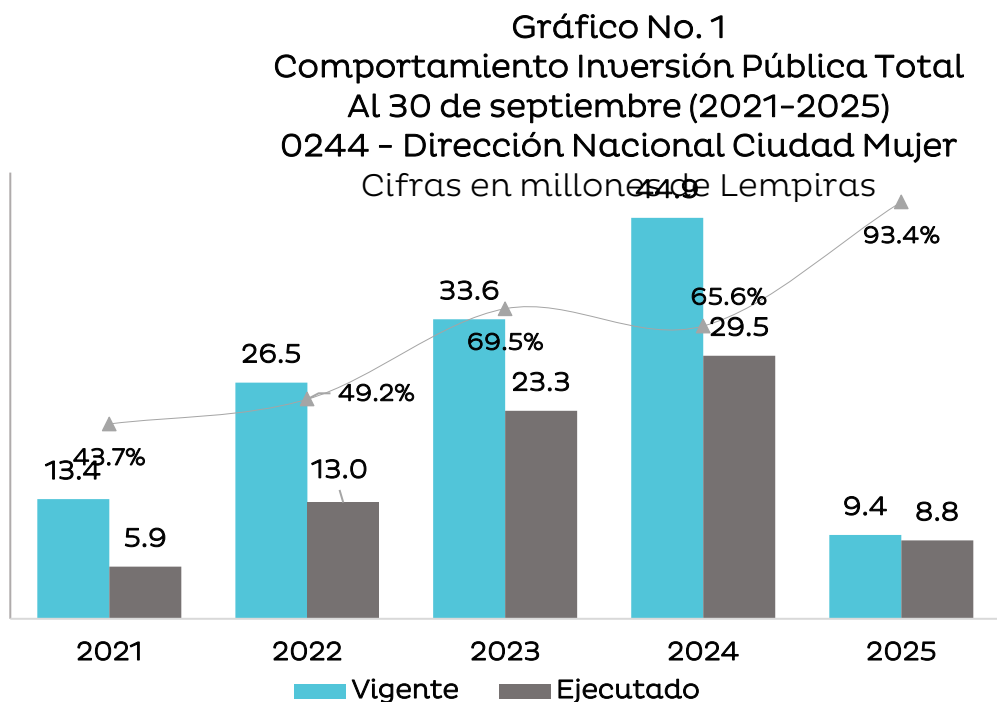
Al tercer trimestre del año 2025, la institución contó con un presupuesto vigente de inversión pública de **L9.4 millones** detallado para la Inversión productiva **L7.7 millones** y la Formación Bruta de Capital con un monto de **L1.7 millones**, y la ejecución acumulada al III trimestre asciende a un monto de **L8.8 millones** lo que representa el (93.4%) con relación al presupuesto vigente, tal como se detalla en el Cuadro No. 1.

b. Financiamiento de la Inversión Pública

El presupuesto de la Inversión Productiva es financiado en un 100% con fondos externos, provenientes del Banco Interamericano de Desarrollo (BID); los cuales ascienden a L7.7 millones que corresponden a donación externa, y la formación bruta de capital con L1.7 millones de fondos nacionales.

c. Comportamiento de la Ejecución al III Trimestre (2021-2024)

En los años 2021 al 2024, los proyectos de Inversión Pública de la Dirección Nacional de Ciudad Mujer han considerado la ejecución de al menos 2 proyectos de inversión, los cuales fueron financiados el 100% con recursos externos de crédito y donación.



En el Gráfico No.1 muestra la ejecución porcentual comparativa de los últimos años al 30 de septiembre, el pico más alto se registró en el año 2024.



Para el año 2025, solamente se considera el proyecto de donación financiado con recursos del Banco Interamericano de Desarrollo (BID), asimismo en el gráfico se incluye la Formación Bruta de Capital que realiza la Dirección Nacional de Ciudad Mujer, financiando programas de apoyo a las mujeres en condiciones de vulnerabilidad.

d. Principal Proyecto

La inversión en el tercer trimestre de 2025 se concentra en el siguiente proyecto, que cerró financiera y contablemente de manera satisfactoria el 23 de septiembre de 2025.

A continuación, se detallan los avances físicos y financieros del proyecto de acuerdo con su presupuesto vigente:

- **Proyecto Servicios de Desarrollo Empresarial y un Entorno Favorable para las Empresarias de Honduras (BID ATN/WE-17867-HO).**

El objetivo es contribuir al fortalecimiento de las pequeñas y medianas empresas (PyME) lideradas por mujeres en Honduras, mediante la implementación de un modelo de Servicios de Desarrollo Empresarial, así como el fomento de un entorno favorable y seguro para las mujeres empresarias.

Los principales avances físicos al III Trimestre de 2025 son los siguientes:

Principales Metas Físicas al III trimestre 2025

Metas Física	Unidad de Medida	Anual			III Trimestre de 2025		
		Programación	Ejecución	%	Programación	Ejecución	%
				Ejecución			Ejecución
Realización de Auditoría Externa de Cierre del Proyecto	Informe	1	1	100%	1	1	100%

Fuente: UE-DNCM

Al cierre del proyecto obtuvo los siguientes logros:

- **3,507 mujeres** capacitadas en habilidades blandas y digitales a través de 13 cohortes territoriales. • 1,131 empresarias atendidas con diagnóstico, plan de mejora y asesoría personalizada.
- **815 empresarias** completaron el 100% de su plan de acción empresarial.



- Se brindaron más de 6,630 servicios SDE especializados, mediante el equipo técnico de planta, las empresas especializadas contratadas y el uso de la plataforma Innova Mujer.
- Se certificaron 97 profesionales como Proveedoras (es) de Servicios de Desarrollo Empresarial con enfoque de género.
- Sistematizados 10 cursos formativos en la plataforma DesAprendamos para formar a funcionarias y usuarias.
- Se organizaron en los territorios 17 grupos de mujeres o Redes de Pares.

A continuación, véase la ejecución financiera histórica del Proyecto Servicios de Desarrollo Empresarial y un Entorno Favorable para las Empresarias de Honduras al tercer trimestre de 2025:

Proyecto	Convenio	Costo Total		Fecha de Inicio - Fin
		US\$.		
Proyecto Servicios de Desarrollo Empresarial y un Entorno Favorable para las Empresarias de Honduras	ATN/WE-17867-HO	US\$.	2,375,000	23/06/2020 23/09/2025
		Lempiras	62,245,900	
	Presupuesto Aprobado	Presupuesto Vigente	Ejecutado (Devengado)	% Ejecución
III Trimestre 2025	5,744,082	7,694,082	3,163,376	41%
Acumulado 2025	5,744,082	7,694,082	7,632,406	99%
Acumulado Vida del Proyecto *	62,245,900	62,245,900	59,211,568	95%

*/ Presupuesto Aprobado = Costo Inicial del Proyecto

Presupuesto Vigente = Costo Actual del Proyecto

Tipo de Cambio al 30/09/2025 (BCH): L26.2088 por US\$1.00

Al tercer trimestre del 2025, la ejecución financiera acumulada al cierre del proyecto ha sido muy satisfactoria, representando el 95% del presupuesto asignado durante la vida del proyecto (Reporte SIAFI), la unidad ejecutora financieramente ejecutó el 100% del monto de la donación.

d.1. Principales Adquisiciones III Trimestre 2025

No hubo contrataciones ya que el proyecto cerró financiera y contablemente el 23 de septiembre de 2025.

d.2. Programas Sociales

Durante el tercer trimestre del año 2025, el Programa proporcionó un total de 103,093 atenciones integrales a mujeres, adolescentes y niñas a nivel nacional, brindando un total de 337,761 Servicios en los Centros Ciudad Mujer (CCM).

e. Gestión de la Inversión

- Verificación y aprobación de modificaciones presupuestarias.
- Solicitud de la Proyección de Ejecución Mensual del Proyecto.
- Emisión de Dictamen Técnico de Modificación entre Categorías de Inversión y Componentes para el Proyecto.

f. Problemática y Acciones Durante la vida del Proyecto

- La deserción de las mujeres que se inscriben y luego no ingresan a los procesos formativos por las diferentes actividades en que están involucradas tratando de recuperar sus negocios en la etapa post pandemia.
- Empresarias participantes se inscriben y cuando se les visita para aplicar el diagnóstico se identifica que no cumplen con los requisitos establecidos, en estos casos se dan de baja del proyecto y remiten al Módulo de Autonomía Económica (MAE).

g. Conclusiones

- Al tercer trimestre la institución tiene una ejecución acumulada de L9.4 millones con respecto al presupuesto vigente equivalente a 93.4% una ejecución satisfactoria.
- Es importante mencionar que el proyecto cumplió con las metas programadas y que tuvo buena aceptación entre los grupos beneficiados.
- INNOVAMUJER Honduras alcanzó resultados clave para el fortalecimiento de la empresarialidad femenina: 3,507 mujeres capacitadas, 1,131 empresarias atendidas con servicios personalizados, y 815 planes de acción completados. Se prestaron más de 6,600 servicios SDE, se certificaron 97 proveedoras con enfoque de género, se sistematizaron 10 cursos digitales y se crearon 17 Redes de Pares. Estos logros consolidan un modelo replicable, sostenible y alineado con los objetivos de inclusión económica de las mujeres en Honduras.



h. Recomendaciones

- Consolidar la institucionalización del modelo dentro del MAE Formalizar el uso del Manual Técnico del Modelo SDE como instrumento obligatorio por las funcionarias de SENPRENDE en los seis Centros Ciudad Mujer (CCM). Garantizar la actualización y sostenibilidad de las plataformas INNOVA, MAE Digital y DesAprendamos bajo responsabilidad de SENPRENDE y el Programa Ciudad Mujer.
- Asegurar la continuidad presupuestaria y operativa del modelo Asignar recursos nacionales específicos para la operación regular del MAE bajo el modelo INNOVAMUJER.
- Remitir el informe de cierre a la Secretaría de Finanzas.



V. RECOMENDACIONES

- Buscar alianzas estratégicas o financiamiento con instituciones para poder apoyar con capital semillas a las mujeres empresarias.
- Optimizar la programación y continuar supervisando el cumplimiento de la normativa legal vigente en la ejecución del presupuesto, de acuerdo con lo establecido en el Plan Operativo Anual (POA) y el presupuesto, para que en los siguientes trimestres la institución pueda lograr una ejecución física y financiera con mejores porcentajes.
- Realizar un seguimiento puntual a las actividades para asegurar que se ejecuten según su programación y que finalicen en la fecha de cierre establecida.



VI. ANEXOS

1. Clasificación del Objeto Específico del Gasto Total Fondos.
 - 1.1 Objetiva Clasificación del Gasto por Objeto Tesoro Nacional.
 - 1.2 Objetiva Clasificación del Gasto por Objeto Fondos Externos.
2. Ejecución por Programa y Grupo del Gasto.
3. Programa de Inversión Pública, Ejecución Financiera.
4. Programa de Inversión Pública, Ejecución Física.

ANEXO N° 1
SECRETARÍA DE FINANZAS
ADMINISTRACIÓN PÚBLICA CENTRAL
INSTITUCIÓN 244: DIRECCIÓN NACIONAL DEL PROGRAMA CIUDAD MUJER (DNPCM)
PRESUPUESTO DE EGRESOS POR OBJETO DETALLADO
TERCER TRIMESTRE DE 2025
FONDOS TOTALES
(Cifras en Lempiras)

Objeto	Descripción	Presupuesto Aprobado	Presupuesto Vigente	Ejecutado III Trimestre	Ejecutado Acumulado	Variación Trimestral		Variación Acumulada	
						Vigente / Ejecutado	% de Ejecución	Vigente / Acumulado	% de Ejecución
10000	SERVICIOS PERSONALES	111,749,673	111,749,673	26,722,618	80,451,597	85,027,055	23.9	31,298,076	72.0
11100	Sueldos Básicos	78,603,855	80,811,027	20,418,271	61,089,421	60,392,756	25.3	19,721,606	75.6
11400	Adicionales	2,834,862	17,688	-	-	17,688	-	17,688	-
11510	Decimotercer Mes	6,550,322	6,773,482	-	-	6,773,482	-	6,773,482	-
11520	Decimocuarto Mes	6,550,322	6,693,076	22,612	6,131,348	6,670,464	0.3	561,728	91.6
11600	Complementos	2,534,040	2,632,040	2,534,320	2,534,320	97,720	96.3	97,720	96.3
11710	Contribuciones al Instituto Nacional de Jubilaciones y Pensiones de los Empleados y Funcionarios del Poder Ejecutivo	11,397,559	11,540,933	2,958,885	8,640,952	8,582,048	25.6	2,899,981	74.9
11750	Contribuciones para Seguro Social	1,905,201	1,907,915	475,621	1,262,400	1,432,294	24.9	645,515	66.2
12100	Sueldos Básicos	662,000	555,380	165,000	437,100	390,380	29.7	118,280	78.7
12410	Decimotercer Mes	104,000	56,918	-	-	56,918	-	56,918	-
12420	Decimocuarto Mes	50,000	16,338	-	16,338	16,338	-	1	100.0
12550	Contribuciones para Seguro Social	46,776	46,776	6,928	13,855	39,848	14.8	32,921	29.6
12910	Contratos Especiales	250,000	437,364	140,981	325,862	296,383	32.2	111,502	74.5
16200	Compensaciones	260,736	260,736	-	-	260,736	-	260,736	-
20000	SERVICIOS NO PERSONALES	26,127,980	29,847,038	8,168,654	17,418,960	21,678,384	27.4	12,428,078	58.4
21110	Suministro De Energía EléCtrica	11,000,000	9,334,739	2,751,113	3,925,131	6,583,626	29.5	5,409,608	42.0
21200	Agua	600,000	600,000	117,150	193,113	482,850	19.5	406,887	32.2
21420	Telefonía Fija	95,000	95,000	14,560	28,927	80,440	15.3	66,073	30.4
22100	Alquiler de Edificios, Viviendas y Locales	3,826,752	3,830,252	956,685	2,870,055	2,873,567	25.0	960,197	74.9
23100	Mantenimiento y Reparación de Edificios y Locales	403,000	253,000	6,200	6,200	246,800	2.5	246,800	2.5
23200	Mantenimiento y Reparación de Equipos y Medios de Transporte	350,000	606,026	111,163	236,588	494,863	18.3	369,438	39.0
23330	Mantenimiento y Reparación de Equipos Sanitarios y de Laboratorio	300,000	322,633	83,375	83,375	239,258	25.8	239,258	25.8
23500	Limpieza, Aseo y Fumigación	150,000	276,432	82,099	168,601	194,333	29.7	107,831	61.0
24130	Servicios Médicos	25,000	-	-	-	-	-	-	-
24200	Estudios, Investigaciones y Análisis de Factibilidad	2,340,219	4,313,164	1,849,334	4,070,041	2,463,830	42.9	243,123	94.4
24300	Servicios Jurídicos	214,763	252,003	184	251,492	252,187	0.1	511	99.8
24400	Servicios de Contabilidad y Auditoría	857,560	513,960	389,216	513,124	124,745	75.7	836	99.8
24500	Servicios de Capacitación	-	624,000	-	-	624,000	-	624,000	-
24600	Servicios de Informática y Sistemas Computarizados	995,272	335,083	-	335,082	335,083	-	1	100.0
24710	Servicios De Consultoría De Gestión Administrativa Y Financiera	2,327,540	3,131,599	417,804	2,170,897	2,713,795	13.3	960,702	69.3
25300	Servicio de Imprenta, Publicaciones y Reproducciones	2,000	439,744	-	17,398	439,744	-	422,347	4.0
25400	Primas y Gastos de Seguro	460,000	595,863	-	95,863	595,863	-	500,001	16.1
25500	Comisiones y Gastos Bancarios	-	11,460	-	-	11,460	-	11,460	-
25700	Servicio de Internet	1,152,000	1,190,299	296,860	688,803	893,439	24.9	501,496	57.9
26110	Pasajes Nacionales	45,000	7,877	2,572	3,682	5,305	32.7	4,195	46.7
26120	Pasajes al Exterior	-	7,636	-	7,636	7,636	-	1	100.0
26210	Viáticos Nacionales	350,000	1,252,722	292,829	698,972	959,893	23.4	553,750	55.8
26220	Viáticos al Exterior	-	22,012	-	22,011	22,012	-	1	100.0
27210	Tasas	185,274	386,338	64,645	89,082	321,693	16.7	297,256	23.1
27500	Gastos Judiciales	-	3,000	-	2,500	3,000	-	500	83.3

ANEXO N° 1
SECRETARÍA DE FINANZAS
ADMINISTRACIÓN PÚBLICA CENTRAL
INSTITUCIÓN 244: DIRECCIÓN NACIONAL DEL PROGRAMA CIUDAD MUJER (DNPCM)
PRESUPUESTO DE EGRESOS POR OBJETO DETALLADO
TERCER TRIMESTRE DE 2025
FONDOS TOTALES
(Cifras en Lempiras)

Objeto	Descripción	Presupuesto Aprobado	Presupuesto Vigente	Ejecutado III Trimestre	Ejecutado Acumulado	Variación Trimestral		Variación Acumulada	
						Vigente / Ejecutado	% de Ejecución	Vigente / Acumulado	% de Ejecución
29100	Ceremonial y Protocolo	7,000	1,017,550	633,184	633,184	384,366	62.2	384,366	62.2
29200	Servicios de Vigilancia	441,600	407,254	100,050	307,203	307,204	24.6	100,051	75.4
29400	Actuaciones Artísticas	-	17,392	-	-	17,392	-	17,392	-
30000	MATERIALES Y SUMINISTROS	3,226,452	2,944,810	450,577	1,357,713	2,494,233	15.3	1,587,097	46.1
31110	Productos Alimenticios Y Bebidas	200,000	801,705	54,514	233,624	747,191	6.8	568,081	29.1
33100	Productos De Papel Y Cartón	230,000	276,963	-	90,045	276,963	-	186,918	32.5
33300	Productos de Artes Gráficas	50,000	-	-	-	-	-	-	-
34400	Llantas y Cámaras de Aire	85,000	-	-	-	-	-	-	-
35100	Productos Químicos	150,000	-	-	-	-	-	-	-
35251	Reactivos	11,000	-	-	-	-	-	-	-
35620	Diesel	1,350,000	515,603	376,048	497,403	139,555	72.9	18,200	96.5
35800	Productos de Material Plástico	5,000	128,113	-	124,413	128,113	-	3,700	97.1
35930	Productos Químicos de Uso Personal	170,000	88,055	-	88,055	88,055	-	1	100.0
36400	Herramientas Menores	8,000	-	-	-	-	-	-	-
36930	Elementos de Ferretería	57,452	-	-	-	-	-	-	-
37100	Productos De Cemento, Asbesto, Yeso Y Otros	25,000	-	-	-	-	-	-	-
37800	Piedra, Arcilla Y Arena	15,000	5,950	5,950	5,950	-	100.0	-	100.0
38100	Material De Defensa Y Seguridad	-	189,530	-	189,529	189,530	-	1	100.0
39100	Elementos de Limpieza y Aseo Personal	170,000	80,177	-	75,377	80,177	-	4,800	94.0
39200	Utiles de Escritorio, Oficina y Enseñanza	150,000	200,447	-	-	200,447	-	200,447	-
39300	Utiles y Materiales Eléctricos	10,000	3,555	-	3,555	3,555	-	-	100.0
39400	Utensilios de Cocina y Comedor	85,000	-	-	-	-	-	-	-
39520	Instrumental y Material para Laboratorio	5,000	-	-	-	-	-	-	-
39600	Repuestos y Accesorios	450,000	654,712	14,066	49,764	640,646	2.1	604,948	7.6
40000	BIENES CAPITALIZABLES	170,938	1,706,113	525,147	1,148,302	1,180,966	30.8	557,811	67.3
42600	Equipos para Computación	15,000	-	-	-	-	-	-	-
42800	Herramientas Mayores	5,938	-	-	-	-	-	-	-
45100	Aplicaciones Informáticas	150,000	1,695,993	525,147	1,138,182	1,170,846	31.0	557,811	67.1
46200	Equipo de Seguridad (Policía)	-	10,120	-	10,120	10,120	-	-	100.0
	Total	141,275,043	146,247,634	35,866,997	100,376,572	110,380,637	24.5	45,871,062	68.6

ANEXO N° 1.1
SECRETARÍA DE FINANZAS
ADMINISTRACIÓN PÚBLICA CENTRAL
INSTITUCIÓN 244: DIRECCIÓN NACIONAL DEL PROGRAMA CIUDAD MUJER (DNPCM)
PRESUPUESTO DE EGRESOS POR OBJETO DETALLADO
TERCER TRIMESTRE DE 2025
FONDOS DEL TESORO NACIONAL
(Cifras en Lempiras)

Objeto	Descripción	Presupuesto Aprobado	Presupuesto Vigente	Ejecutado III Trimestre	Ejecutado Acumulado	Variación Trimestral		Variación Acumulada	
						Vigente / Ejecutado	% de Ejecución	Vigente / Acumulado	% de Ejecución
10000	SERVICIOS PERSONALES	111,749,673	111,749,673	26,722,618	80,451,597	85,027,055	23.9	31,298,076	72.0
11100	Sueldos Básicos	78,603,855	80,811,027	20,418,271	61,089,421	60,392,756	25.3	19,721,606	75.6
11400	Adicionales	2,834,862	17,688	-	-	17,688	-	17,688	-
11510	Decimotercer Mes	6,550,322	6,773,482	-	-	6,773,482	-	6,773,482	-
11520	Decimocuarto Mes	6,550,322	6,693,076	22,612	6,131,348	6,670,464	0.3	561,728	91.6
11600	Complementos	2,534,040	2,632,040	2,534,320	2,534,320	97,720	96.3	97,720	96.3
11710	Contribuciones al Instituto Nacional de Jubilaciones y Pensiones de los Empleados y Funcionarios del Poder Ejecutivo	11,397,559	11,540,933	2,958,885	8,640,952	8,582,048	25.6	2,899,981	74.9
11750	Contribuciones para Seguro Social	1,905,201	1,907,915	475,621	1,262,400	1,432,294	24.9	645,515	66.2
12100	Sueldos Básicos	662,000	555,380	165,000	437,100	390,380	29.7	118,280	78.7
12410	Decimotercer Mes	104,000	56,918	-	-	56,918	-	56,918	-
12420	Decimocuarto Mes	50,000	16,338	-	16,338	16,338	-	1	100.0
12550	Contribuciones para Seguro Social	46,776	46,776	6,928	13,855	39,848	14.8	32,921	29.6
12910	Contratos Especiales	250,000	437,364	140,981	325,862	296,383	32.2	111,502	74.5
16200	Compensaciones	260,736	260,736	-	-	260,736	-	260,736	-
20000	SERVICIOS NO PERSONALES	20,433,898	20,025,661	5,011,326	9,813,957	15,014,335	25.0	10,211,704	49.0
21110	Suministro De Energía Eléctrica	11,000,000	9,334,739	2,751,113	3,925,131	6,583,626	29.5	5,409,608	42.0
21200	Agua	600,000	600,000	117,150	193,113	482,850	19.5	406,887	32.2
21420	Telefonía Fija	95,000	95,000	14,560	28,927	80,440	15.3	66,073	30.4
22100	Alquiler de Edificios, Viviendas y Locales	3,826,752	3,826,752	956,685	2,870,055	2,870,067	25.0	956,697	75.0
23100	Mantenimiento y Reparación de Edificios y Locales	403,000	253,000	6,200	6,200	246,800	2.5	246,800	2.5
23200	Mantenimiento y Reparación de Equipos y Medios de Transporte	350,000	606,026	111,163	236,588	494,863	18.3	369,438	39.0
23330	Mantenimiento y Reparación de Equipos Sanitarios y de Laboratorio	300,000	322,633	83,375	83,375	239,258	25.8	239,258	25.8
23500	Limpieza, Aseo y Fumigación	150,000	276,432	82,099	168,601	194,333	29.7	107,831	61.0
24130	Servicios Médicos	25,000	-	-	-	-	-	-	-
24200	Estudios, Investigaciones y Análisis de Factibilidad	200,000	220,000	-	-	220,000	-	220,000	-
24600	Servicios de Informática y Sistemas Computarizados	71,272	-	-	-	-	-	-	-
24710	Servicios De Consultoría De Gestión Administrativa Y Financiera	840,000	840,000	210,000	560,000	630,000	25.0	280,000	66.7
25300	Servicio de Imprenta, Publicaciones y Reproducciones	2,000	281,037	-	17,398	281,037	-	263,640	6.2
25400	Primas y Gastos de Seguro	460,000	595,863	-	95,863	595,863	-	500,001	16.1
25700	Servicio de Internet	1,152,000	1,190,299	296,860	688,803	893,439	24.9	501,496	57.9
26110	Pasajes Nacionales	45,000	7,640	2,572	3,682	5,068	33.7	3,958	48.2
26120	Pasajes al Exterior	-	7,636	-	7,636	7,636	-	1	100.0
26210	Viáticos Nacionales	280,000	750,000	214,854	507,789	535,146	28.6	242,211	67.7
26220	Viáticos al Exterior	-	22,012	-	22,011	22,012	-	1	100.0
27210	Tasas	185,274	386,338	64,645	89,082	321,693	16.7	297,256	23.1
27500	Gastos Judiciales	-	3,000	-	2,500	3,000	-	500	83.3
29100	Ceremonial y Protocolo	7,000	-	-	-	-	-	-	-
29200	Servicios de Vigilancia	441,600	407,254	100,050	307,203	307,204	24.6	100,051	75.4
30000	MATERIALES Y SUMINISTROS	3,176,452	2,049,514	444,530	1,330,310	1,604,984	21.7	719,204	64.9
31110	Productos Alimenticios Y Bebidas	200,000	542,589	54,514	233,624	488,075	10.0	308,965	43.1
33100	Productos De Papel Y Cartón	230,000	90,045	-	90,045	90,045	-	-	100.0
33300	Productos de Artes Gráficas	50,000	-	-	-	-	-	-	-
34400	Llantas y Cámaras de Aire	85,000	-	-	-	-	-	-	-
35100	Productos Químicos	150,000	-	-	-	-	-	-	-
35251	Reactivos	11,000	-	-	-	-	-	-	-

ANEXO N° 1.1
SECRETARÍA DE FINANZAS
ADMINISTRACIÓN PÚBLICA CENTRAL
INSTITUCIÓN 244: DIRECCIÓN NACIONAL DEL PROGRAMA CIUDAD MUJER (DNPCM)
PRESUPUESTO DE EGRESOS POR OBJETO DETALLADO
TERCER TRIMESTRE DE 2025
FONDOS DEL TESORO NACIONAL
(Cifras en Lempiras)

Objeto	Descripción	Presupuesto Aprobado	Presupuesto Vigente	Ejecutado III Trimestre	Ejecutado Acumulado	Variación Trimestral		Variación Acumulada	
						Vigente / Ejecutado	% de Ejecución	Vigente / Acumulado	% de Ejecución
35620	Diesel	1,300,000	470,000	370,000	470,000	100,000	78.7	-	100.0
35800	Productos de Material Plástico	5,000	124,413	-	124,413	124,413	-	-	100.0
35930	Productos Químicos de Uso Personal	170,000	88,055	-	88,055	88,055	-	1	100.0
36400	Herramientas Menores	8,000	-	-	-	-	-	-	-
36930	Elementos de Ferretería	57,452	-	-	-	-	-	-	-
37100	Productos De Cemento, Asbesto, Yeso Y Otros	25,000	-	-	-	-	-	-	-
37800	Piedra, Arcilla Y Arena	15,000	5,950	5,950	5,950	-	100.0	-	100.0
38100	Material De Defensa Y Seguridad	-	189,530	-	189,529	189,530	-	1	100.0
39100	Elementos de Limpieza y Aseo Personal	170,000	75,377	-	75,377	75,377	-	-	100.0
39200	Utiles de Escritorio, Oficina y Enseñanza	150,000	-	-	-	-	-	-	-
39300	Utiles y Materiales Eléctricos	10,000	3,555	-	3,555	3,555	-	-	100.0
39400	Utensilios de Cocina y Comedor	85,000	-	-	-	-	-	-	-
39520	Instrumental y Material para Laboratorio	5,000	-	-	-	-	-	-	-
39600	Repuestos y Accesorios	450,000	460,000	14,066	49,764	445,934	3.1	410,236	10.8
40000	BIENES CAPITALIZABLES	170,938	1,706,113	525,147	1,148,302	1,180,966	30.8	557,811	67.3
42600	Equipos para Computación	15,000	-	-	-	-	-	-	-
42800	Herramientas Mayores	5,938	-	-	-	-	-	-	-
45100	Aplicaciones Informáticas	150,000	1,695,993	525,147	1,138,182	1,170,846	31.0	557,811	67.1
46200	Equipo de Seguridad (Policia)	-	10,120	-	10,120	10,120	-	-	100.0
	Total	135,530,961	135,530,961	32,703,620	92,744,167	102,827,341	24.1	42,786,794	68.4

ANEXO N° 1.2
SECRETARÍA DE FINANZAS
ADMINISTRACIÓN PÚBLICA CENTRAL
INSTITUCIÓN 244: DIRECCIÓN NACIONAL DEL PROGRAMA CIUDAD MUJER (DNPCM)
PRESUPUESTO DE EGRESOS POR OBJETO DETALLADO
TERCER TRIMESTRE DE 2025
FONDOS EXTERNOS
(Cifras en Lempiras)

Objeto	Descripción	Presupuesto Aprobado	Presupuesto Vigente	Ejecutado III Trimestre	Ejecutado Acumulado	Variación Trimestral		Variación Acumulada	
						Vigente / Ejecutado	% de Ejecución	Vigente / Acumulado	% de Ejecución
20000	SERVICIOS NO PERSONALES	5,694,082	9,821,377	3,157,328	7,605,003	6,664,049	32.1	2,216,374	77.4
22100	Alquiler de Edificios, Viviendas y Locales	-	3,500	-	-	3,500	-	3,500	-
24200	Estudios, Investigaciones y Análisis de Factibilidad	2,140,219	4,093,164	1,849,334	4,070,041	2,243,830	45.2	23,123	99.4
24300	Servicios Jurídicos	214,763	252,003	184	251,492	252,187	0.1	511	99.8
24400	Servicios de Contabilidad y Auditoría	857,560	513,960	389,216	513,124	124,745	75.7	836	99.8
24500	Servicios de Capacitación	-	624,000	-	-	624,000	-	624,000	-
24600	Servicios de Informática y Sistemas Computarizados	924,000	335,083	-	335,082	335,083	-	1	100.0
24710	Servicios De Consultoría De Gestión Administrativa Y Financiera	1,487,540	2,291,599	207,804	1,610,897	2,083,795	9.1	680,702	70.3
25300	Servicio de Imprenta, Publicaciones y Reproducciones	-	158,707	-	-	158,707	-	158,707	-
25500	Comisiones y Gastos Bancarios	-	11,460	-	-	11,460	-	11,460	-
26110	Pasajes Nacionales	-	237	-	-	237	-	237	-
26210	Vidáticos Nacionales	70,000	502,722	77,975	191,183	424,747	15.5	311,539	38.0
29100	Ceremonial y Protocolo	-	1,017,550	633,184	633,184	384,366	62.2	384,366	62.2
29400	Actuaciones Artísticas	-	17,392	-	-	17,392	-	17,392	-
30000	MATERIALES Y SUMINISTROS	50,000	895,296	6,048	27,403	889,248	0.7	867,893	3.1
31110	Productos Alimenticios Y Bebidas	-	259,116	-	-	259,116	-	259,116	-
33100	Productos De Papel Y Cartón	-	186,918	-	-	186,918	-	186,918	-
35620	Diesel	50,000	45,603	6,048	27,403	39,555	13.3	18,200	60.1
35800	Productos de Material Plástico	-	3,700	-	-	3,700	-	3,700	-
39100	Elementos de Limpieza y Aseo Personal	-	4,800	-	-	4,800	-	4,800	-
39200	Utiles de Escritorio, Oficina y Enseñanza	-	200,447	-	-	200,447	-	200,447	-
39600	Repuestos y Accesorios	-	194,712	-	-	194,712	-	194,712	-
	Total	5,744,082	10,716,673	3,163,376	7,632,406	7,553,297	29.5	3,084,267	71.2

ANEXO N° 2
SECRETARÍA DE FINANZAS
ADMINISTRACIÓN PÚBLICA CENTRAL
INSTITUCIÓN 244: DIRECCIÓN NACIONAL DEL PROGRAMA CIUDAD MUJER (DNPCM)
PRESUPUESTO DE EGRESOS POR PROGRAMA Y GRUPO DE GASTO
TERCER TRIMESTRE DE 2025
TOTAL FONDOS
(Cifras en Lempiras)

Programa	Grupo	Descripción	Presupuesto Aprobado	Presupuesto Vigente	Ejecutado III Trimestre	Ejecutado Acumulado	Variación Trimestral		Variación Acumulada	
							Vigente / Ejecutado	% de Ejecución	Vigente / Acumulado	% de Ejecución
11		CIUDAD MUJER - ATENCION INTEGRAL PARA LAS MUJERES EN HONDURAS	141,275,043	146,247,634	35,866,997	100,376,572	110,380,637	24.5	45,871,062	68.6
	10000	SERVICIOS PERSONALES	111,749,673	111,749,673	26,722,618	80,451,597	85,027,055	23.9	31,298,076	72.0
	20000	SERVICIOS NO PERSONALES	26,127,980	29,847,038	8,168,654	17,418,960	21,678,384	27.4	12,428,078	58.4
	30000	MATERIALES Y SUMINISTROS	3,226,452	2,944,810	450,577	1,357,713	2,494,233	15.3	1,587,097	46.1
	40000	BIENES CAPITALIZABLES	170,938	1,706,113	525,147	1,148,302	1,180,966	30.8	557,811	67.3
		Total	141,275,043	146,247,634	35,866,997	100,376,572	110,380,637	24.5	45,871,062	68.6

ANEXO N° 3
SECRETARÍA DE FINANZAS
ADMINISTRACIÓN PÚBLICA CENTRAL
INSTITUCIÓN 244: DIRECCIÓN NACIONAL DEL PROGRAMA CIUDAD MUJER (DNPCM)
Subsecretaría de Crédito e Inversión Pública - Dirección General de Inversiones Públicas
PLAN DE INVERSIÓN PÚBLICA, EJECUCIÓN FINANCIERA AL III TRIMESTRE, 2025
Cifras en Lempiras

No. Proy.	Institución/ Programa o Proyecto	Convenio	Presupuesto Aprobado			Presupuesto Vigente			Ejecutado III Trimestre				Ejecutado Anual (Devengado)			
			Fondos Nacionales	Fondos Externos	Total	Fondos Nacionales	Fondos Externos	Total	Fondos Nacionales	Fondos Externos	Total	% Ejecución (Dev./Vig)	Fondos Nacionales	Fondos Externos	Total	% Ejecución (Dev./Vig)
1	0244 - Dirección Nacional del Programa Ciudad Mujer		170,938	5,744,082	5,915,020	1,706,113	7,694,082	9,400,195	525,147	3,163,376	3,688,523	39.2	1,148,302	7,632,406	8,780,708	93.4
	Inversión Productiva			5,744,082	5,744,082		7,694,082	7,694,082		3,163,376	3,163,376	41		7,632,406	7,632,406	99
1	SERVICIOS DE DESARROLLO EMPRESARIAL Y UN ENTORNO FAVORABLE PARA LAS EMPRESARIAS DE HONDURAS	ATN/WE-17867-HO		5,744,082	5,744,082	-	7,694,082	7,694,082		3,163,376	3,163,376	29	-	7,632,406	7,632,406	99
	Total SERVICIOS DE DESARROLLO EMPRESARIAL Y UN ENTORNO FAVORABLE PARA LAS EMPRESARIAS DE HONDURAS		-	5,744,082	5,744,082	-	7,694,082	7,694,082	-	3,163,376	3,163,376	29	-	7,632,406	7,632,406	99
	Formación Bruta de Capital		170,938		170,938	1,706,113		1,706,113	525,147		525,147	31	1,148,302		1,148,302	67
	ATENCIONES INTEGRALES A LA MUJER EN LOS CCM'S		5,938		5,938	960,120	-	960,120	525,147	-	525,147	55	588,641	-	588,641	61
	Total ATENCIONES INTEGRALES A LA MUJER EN LOS CCM'S		5,938		5,938	960,120	-	960,120	525,147	-	525,147	55	588,641	-	588,641	61
	DIRECCION Y COORDINACION DE SERVICIOS INTEGRALES A LA MUJER EN LOS CCM'S		165,000		165,000	745,993	-	745,993	-	-	-	-	559,661	-	559,661	75
	Total DIRECCION Y COORDINACION DE SERVICIOS INTEGRALES A LA MUJER EN LOS CCM'S		165,000		165,000	745,993	-	745,993	-	-	-	-	559,661	-	559,661	75

Fuente: SIAFI, 30/09/2025

ANEXO N° 4
SECRETARÍA DE FINANZAS
ADMINISTRACIÓN PÚBLICA CENTRAL
INSTITUCIÓN 244: DIRECCIÓN NACIONAL DEL PROGRAMA CIUDAD MUJER (DNPCM)
Subsecretaría de Crédito e Inversión Pública - Dirección General de Inversiones Públicas
PLAN DE INVERSIÓN PÚBLICA, EJECUCIÓN FÍSICA AL III TRIMESTRE, 2025
Cifras en Lempiras

Institucion	Proyecto	Metas Física	Unidad de Medida	Anual			III Trimestre de 2025		
				Programación	Ejecución	% DE Ejecución	Programación	Ejecución	% de Ejecución
0244.- Direccion Nacional de Ciudad Mujer	Servicios de Desarrollo Empresarial y un Entorno Favaorable para las Empresarias de Honduras (ATN/WE- 17867-HO)	Realización de Auditoría Externa de Cierre del Proyecto	Informe	1	1	100%	1	1	0%

Fuente: UE-DNCM