



Secretaría de  
**Finanzas**  
Gobierno de la República

# Informe de Seguimiento y Evaluación de la Ejecución Presupuestaria Física y Financiera al Tercer Trimestre 2025

310 Secretaría de Estado en el  
Despacho de Energía  
( **SEN** )



Tegucigalpa, M.D.C. Noviembre 2025



## **SEGUIMIENTO Y EVALUACIÓN DE LA GESTIÓN PRESUPUESTARIA TERCER TRIMESTRE 2025**

310: SECRETARÍA DE ESTADO EN EL DESPACHO DE ENERGÍA (SEN)

### **I. ANTECEDENTES**

La Secretaría de Estado en el Despacho de Finanzas realiza el Informe de la Ejecución del Presupuesto de Ingresos y Egresos, con base a los artículos 45 y 46 Capítulo VII “Del Seguimiento y Evaluación de la Ejecución Presupuestaria” del Decreto Legislativo N° 83-2004, contentivo de la Ley Orgánica del Presupuesto, Acuerdo N° 1341 de la Secretaría de Finanzas, publicado en el Diario Oficial La Gaceta el 12 de febrero 2009, que aprueba las Normas Técnicas del Subsistema de Presupuesto y Artículo 262 Capítulo VI “Monitoreo, Seguimiento y Evaluación” del Decreto Legislativo N° 4-2025 publicado en el diario oficial La Gaceta el 6 de febrero 2025, correspondiente a la Ley del Presupuesto del Ejercicio Fiscal 2025 y sus Disposiciones Generales, aprobadas por el Congreso Nacional.

#### **a. Autoridad Legislativa**

Según Decreto Ejecutivo PCM-048-2017 de fecha 07 de agosto de 2017, se creó la Secretaría de Estado en el Despacho de Energía (SEN), la cual está adscrita al Gabinete Sectorial de Desarrollo Económico. La creación de la Secretaría de Estado en el Despacho de Energía obedece a los lineamientos establecidos en la Ley General de la Industria Eléctrica (LGIE), contenida en el Decreto Legislativo No. 404-2013 (Art. 2), siendo así que mediante Decreto Ejecutivo Número PCM-048-2017, publicado en el Diario Oficial La Gaceta el siete (07) de agosto del año dos mil diecisiete (2017), se crea la Secretaría de Estado en el Despacho de Energía (SEN) como la institución rectora del sector energético nacional y de la integración energética regional e internacional, encargada de proponer al Consejo Nacional de Energía la Estrategia Energética Nacional y las Políticas relacionadas con el desarrollo integral y sostenible del sector energético; convirtiéndose actualmente la misma, como una Institución altamente especializada de acuerdo a la competencia atribuida conforme a ley; con el propósito de atender en el corto, mediano y largo plazo, las necesidades de la población hondureña.



## **b. Misión**

Somos la institución rectora del sector energético nacional a cargo de las regulaciones, estrategias y políticas públicas en materia de energía, para el aprovechamiento sostenible de los recursos energéticos y suministro asequible a toda la población como un habilitador del desarrollo socio económico del país.

## **c. Funciones**

1. El aprovechamiento racional de los recursos naturales para la explotación y desarrollo sostenible de las fuentes renovables de energía.
2. Los sistemas de transformación, producción, transmisión, distribución y abastecimiento de energía eléctrica para la prestación de servicio público, y demás aspectos que promuevan la eficiencia económica, competitividad, modernización y desarrollo del subsector electricidad.
3. La exploración y explotación de los yacimientos de hidrocarburos sólidos, líquidos y gaseosos. d. La regulación, control y supervisión de las actividades de transformación, almacenamiento, transporte, distribución, comercialización y abastecimiento de combustibles derivados de petróleo, biocombustibles o portadores energéticos.
4. La planificación energética de corto, mediano y largo plazo del país alineada a la política energética nacional en el marco de un Plan de Nación y Visión de País.
5. Las estrategias para incrementar y garantizar el acceso a las fuentes o servicios de energía a toda la población como un habilitador del desarrollo socioeconómico.
6. El procesamiento de los datos estadísticos y elaboración de indicadores energéticos del país.

## II. RESUMEN DE LA COMPOSICIÓN DEL PRESUPUESTO VIGENTE

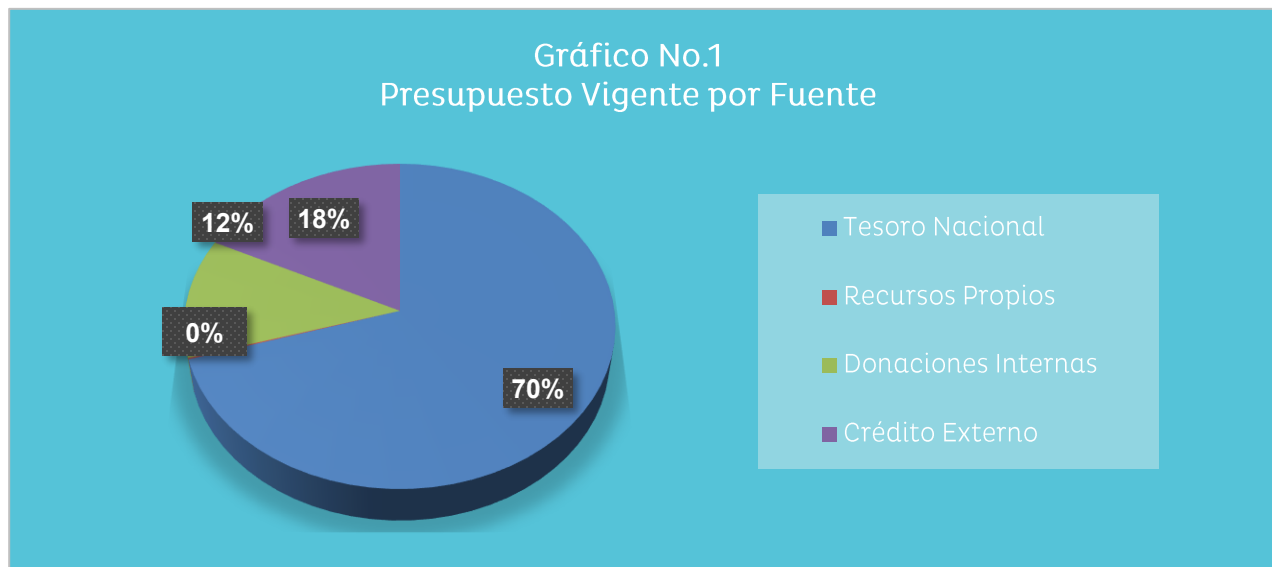
El presente Informe contiene el análisis de la Ejecución Física y Financiera del Plan Operativo Anual y del Presupuesto de Ingresos y Egresos de la Secretaría de Energía (SEN) correspondiente al tercer trimestre de 2025.

La SEN cuenta con un presupuesto aprobado de Ocho Mil Cuatrocientos Veintidós Millones Trescientos Ochenta y Cinco mil Ciento Setenta y Ocho Lempiras Exactos (8,422,385,178 Lempiras) representando el 1.95% del Presupuesto General de Ingresos y Egresos de la República, que asciende a Cuatrocientos Treinta Mil Novecientos Siete Millones Ochocientos Veintiún Mil Doscientos Ochenta y Seis Lempiras Exactos (L430,907,821,286.00).

La siguiente sección del informe provee un análisis de la composición del presupuesto vigente:

### a. Fuente de Presupuesto Vigente

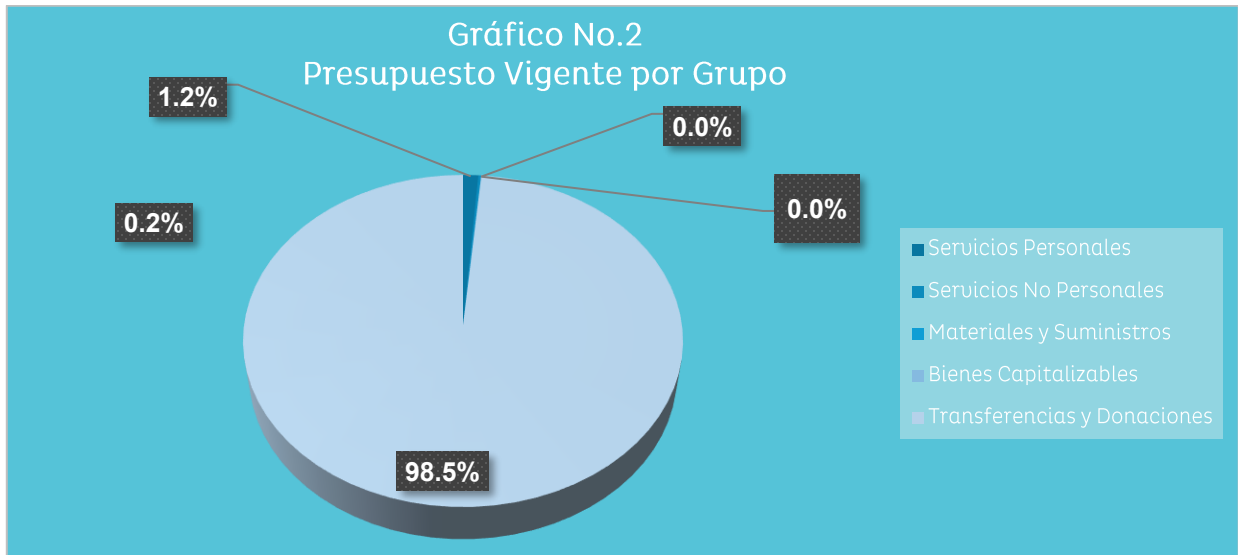
El presupuesto vigente para el Ejercicio Fiscal 2025 para la Secretaría de Energía (SEN) asciende a L8,422,385,178. Financiados por fondos nacionales provenientes de la fuente 11 Tesoro Nacional, fuente 12 Recursos Propios fuente 14 Donaciones Internas por un total de L 6,929,748,535 y fuente 21 Crédito Externo (L1,492,636,643).





### b. Presupuesto Vigente por Grupo

Como se muestra en la gráfica siguiente, la parte más relevante del presupuesto es el Grupo de Gasto de Transferencias y Donaciones con 98.5%, (L7,720,414,552.00), seguido de Servicios Personales con 1.2%, (L95,762,082.00).



### c. Gasto por Grupo Ejecutado 2023-2024-Vigente 2025

La gráfica siguiente muestra la asignación de gastos durante los últimos 2 años y se toma en cuenta el presupuesto vigente del actual ejercicio fiscal 2025; asimismo, se muestra que el presupuesto ejecutado 2024 en comparación al 2025 tiene una tendencia ascendente y la mayor parte de este se concentra en el Grupo de Gasto 50000 – Transferencias y Donaciones.



#### d. Presupuesto Vigente por Programa

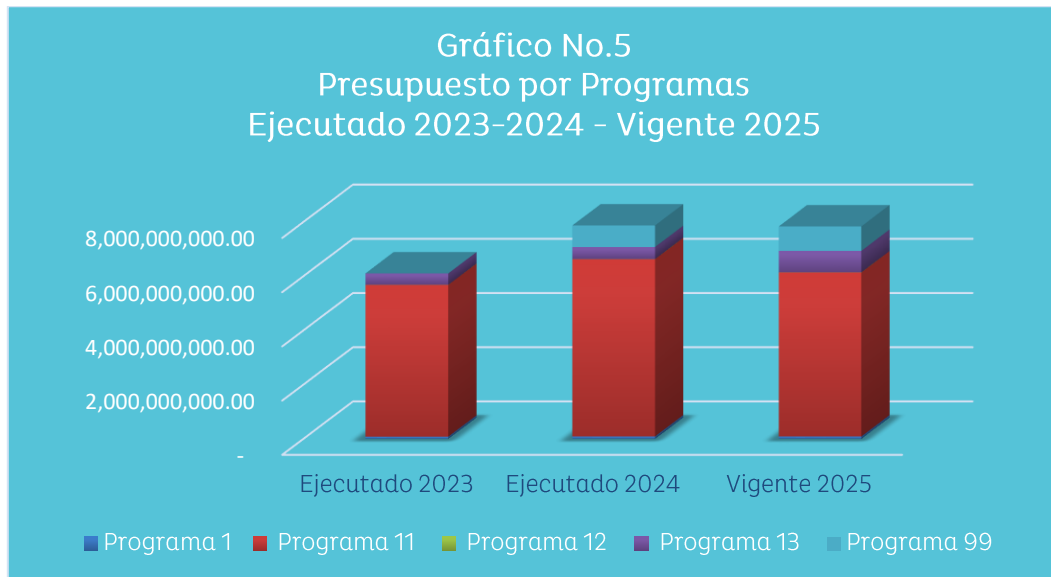
La Secretaría de Estado en el Despacho de Energía (SEN) está conformado por cinco programas que se desarrolla a través de las unidades ejecutoras.

En cuanto a la ejecución por programas, se observa que el Programa que cuenta con un mayor presupuesto es el Programa 11 – Estudio y Diseño de la Política Energética Nacional con L 6,051,130,184 (77.23%), seguidamente el Programa 99 – Transferencias L902,636,643.00 (11.52%), 13 – Control y Seguimiento a los Hidrocarburos L 793,395,394 (10.13%), y 1 Actividades Centrales L 83,730,162.00 (1.07%).



#### e. Gasto por Programa Ejecutado 2023-2024-Vigente 2025

La gráfica siguiente muestra el total de gastos por programa durante los últimos dos años y se toma en cuenta el vigente, del ejercicio fiscal 2025. La asignación presupuestaria de cada grupo de gasto de un año a otro es ascendente, concentrándose su gran mayoría en el programa Actividades Centrales en el presupuesto vigente.



### III. ANÁLISIS DE LA EJECUCIÓN PRESUPUESTARIA

#### a. Asuntos Relevantes

No se presentaron asuntos relevantes para este periodo

#### b. Análisis de los Objetivos

La institución cuenta con 3 objetivos que son los siguientes:

1. Diseñar y velar por la implementación de políticas públicas y estrategias integrales en el sector energético nacional, para impulsar mejoras en el acceso a fuentes de energía de forma segura, justa, inclusiva, sostenible y moderna.
2. Regular, controlar y supervisar las actividades de los operadores de la cadena de producción y comercialización de los combustibles fósiles y biocombustibles, así como la Exploración y Explotación de Hidrocarburos.
3. Regular, controlar y supervisar los equipos y uso de fuentes de radiación ionizante para minimizar los riesgos a la salud y el medio ambiente por exposición a la radiación.



## b. Análisis de los Ingresos

Los ingresos que genera la Secretaría de Energía provienen de inspecciones a empresas como HGPC Agrícola, S.A. de C.V. y Asfalto y Derivados de Honduras, así como del registro de figuras, permisos de instalación, operación, comercialización, ampliación y permisos especiales establecidos en el Artículo 13 del Acuerdo SEN-001-2020. También se incluyen ingresos por emisión de constancias realizadas por la Dirección General de Hidrocarburos y Biocombustibles a través de la CAP.

Según lo establecido en las Disposiciones Generales del Presupuesto General de Ingresos y Egresos de la República para el Ejercicio Fiscal vigente, a la Secretaría de Energía le corresponde el **100% de los ingresos generados** mediante la fuente de financiamiento de Recursos Propios.

**Cuadro No.1**  
**Ingresos por Tipo de Rubro**  
(Cifras en Lempiras)

Descripción	Presupuesto Aprobado	Presupuesto Vigente	Recaudación del III Trimestre	Recaudación Acumulada	% Trimestre	% Acumulado
Emisión de Certificaciones, Constancias y Otros	1,959,000.00	1,959,000.00	1,910,102.17	6,265,004.34	97.5	319.8
Tasas Varias	3,890,000.00	3,890,000.00	452,000.00	2,478,000.00	11.6	63.7
Registro de Marcas de Fábrica	0.00	0.00	-	-	-	-
Otras Licencias	5,178,200.00	5,178,200.00	559,000.00	3,464,065.57	10.8	66.9
<b>Total</b>	<b>11,027,200.00</b>	<b>11,027,200.00</b>	<b>2,921,102.17</b>	<b>12,207,069.91</b>	<b>26.49</b>	<b>110.7</b>

### Observaciones sobre Ejecución Trimestral

Durante el tercer trimestre del año 2025, la Secretaría de Energía logró recaudar un total de L2.9 millones que representa el 26.5% del presupuesto vigente (L.11,027,200.00). Este comportamiento refleja que la Institución logró pasar la meta esperada para este periodo reflejando un rendimiento de 1.49%, debido al ritmo de los ingresos centralizados en la subcuenta con mayor contribución Emisión de Certificaciones, Constancias y Otros, que generó L. 1,910,102.17 (equivalente al 97.5% de su presupuesto individual).

Este sobrecumplimiento reafirma la relevancia de esta fuente como pilar principal de los ingresos institucionales.



En contraste, las subcuentas **Otras Licencias** y **Tasas Varias** no alcanzaron la meta establecida en un 10.8% y 11.6%, en comparación al presupuesto vigente.

Durante este trimestre, no se realizaron modificaciones presupuestarias, por lo que el Presupuesto Vigente se mantuvo igual al Aprobado.

### **Observaciones sobre Ejecución Acumulada**

Al cierre del tercer trimestre de 2025, la Secretaría de Energía ha recaudado un total acumulado de L.12.2 millones lo cual representa un 110.7% del Presupuesto Vigente. este resultado se considera favorable ya que está por encima de la meta establecida para el periodo. Dentro de los rubros mayor recaudación le generaron son Emisión de Certificaciones y Constancias rubro que representa una mayor recaudación acumulada del 319.8%, habiendo superado su meta presupuestaria, 219.8% lo que representa un resultado altamente positivo. también se registran resultados por debajo de la meta establecida como ser **Tasas Varias** y **Otras Licencias** de 63.7% y 66.9%, respectivamente, ambas denotan un leve déficit ante el promedio requerido al tercer trimestre.

- La subcuenta de Registro de Marcas de Fábrica no fue representativa para este grupo de ingresos, ya que no obtuvo movimiento en todo el periodo.

Estos resultados evidencian la necesidad de reforzar las estrategias de cobro en los rubros con menor ejecución, a fin de garantizar el cumplimiento de la meta anual.

### **Respuesta de la Institución**

#### **c. Análisis de los Gastos.**

#### **4. Gastos por Grupo**

La clasificación por Objeto del Gasto se conceptúa como una ordenación sistemática y homogénea de los bienes, servicios y las transferencias que el Sector Público aplica en el desarrollo de su gestión. Lo anterior, permite identificar claramente y con transparencia los bienes y servicios que se adquieren, así como las transferencias que se ejecutan.

La siguiente tabla brinda un resumen de los gastos por grupo total fuentes. Para más detalles a nivel de Fuentes Nacionales que corresponde a la Clasificación del Gasto por Objeto Específico (Ver Anexo No. 1 Presupuesto de Egresos por Objeto Detallado).



Cuadro No. 2  
**Ejecución de Egresos por Grupo de Gasto**  
**Fondos Totales**  
(cifras en Lempiras)

Grupo del Gasto	Descripción	Presupuesto Aprobado	Presupuesto Vigente	Ejecutado III Trimestre	Ejecución Acumulada	Disponible	% del Trim.	% Acum.
10000	Servicios Personales	94,643,426	95,762,082	20,260,969	64,086,684	31,675,398	21.2	66.9
20000	Servicios No Personales	16,326,785	17,114,092	3,745,959	11,110,734	6,003,358	21.9	64.9
30000	Materiales y Suministros	1,000,415	1,439,910	249,651	706,683	733,228	17.3	49.1
40000	Bienes Capitalizables	-	134,373	10,005	10,005	124,368	7.4	7.4
50000	Transferencias y Donaciones	8,310,414,552	7,720,414,552	1,648,777,475.61	4,338,846,515	3,381,568,037	21.4	56.2
<b>Total</b>		<b>8,422,385,178</b>	<b>7,834,865,009</b>	<b>1,673,044,059</b>	<b>4,414,760,620</b>	<b>3,420,104,389</b>	<b>21.4</b>	<b>56.3</b>

### Observaciones sobre Ejecución Trimestral

La SEN muestra una ejecución para el tercer trimestre de L4,414,760,620.00 la cual representa el 21.4% de su presupuesto vigente, donde los grupos de gasto más relevantes según su nivel de ejecución son Servicios Personales con 21.9%, Transferencias y Donaciones con 21.4% Materiales y Suministros con 17.3% y Bienes Capitalizables con 7.4%, respecto al presupuesto vigentes de la Institución.

### Observaciones sobre Ejecución Acumulada

La Secretaría de Estado en el Despacho de Energía, muestra una ejecución acumulada para el segundo trimestre de L 3,420,104,389.00 la cual representa el 56.3% de su presupuesto vigente, donde los grupos de gasto más relevantes según su nivel de ejecución son Servicios Personales con 66.9%, Servicios No personales con 64.9%, Transferencias y Donaciones con un 56.2% Materiales y Suministro con 49.1%, respecto al presupuesto vigentes de la Institución.

### Respuesta de la Institución

No se requiere respuesta de la institución.



## 5. Gastos por Programa

Esta sección brinda una descripción general tanto del desempeño financiero como el físico de cada programa para el trimestre, así como también a la fecha. Algunos programas administrativos no tienen productos identificados. La información financiera de estos programas ha sido consolidada. Para información detallada ver Anexo 2.

### a. Programas Administrativos

**Cuadro No. 3**  
**Ejecución de Egresos por Programas Administrativos**  
(cifras en Lempiras)

Presupuesto Aprobado	Presupuesto Vigente	Ejecutado III Trimestre	Ejecución Acumulada	Disponible	% Trimestre	% Acumulado
81,627,350	83,730,162	17,464,716	55,352,155	28,378,007	20.9	66.1

#### **Observaciones sobre Ejecución Trimestral**

El programa 01 – Actividades Centrales muestra una ejecución 20.9% respecto al presupuesto vigente de la Institución, este programa ejecuta los grupos de gasto Servicios Personales, Servicios No Personales, Materiales y Suministros y Bienes Capitalizables para el normal funcionamiento de la Institución.

Está conformado por un presupuesto vigente con cuatro grupos del gasto, el grupo 100 corresponde al pago de sueldos y salarios básicos de personal permanente de las Direcciones/Unidades de Apoyo, colaterales, contribuciones patronales, gastos de representación en el país de las autoridades de la SEN.

#### **Observaciones sobre Ejecución Acumulada.**

El programa 01 – Actividades Centrales muestra una ejecución acumulada de 66.1% respecto al presupuesto vigente de la Institución lo que se considera aceptable, este programa ejecuta los grupos de gasto Servicios Personales, Servicios No Personales, Materiales y Suministros y Transferencias y Donaciones para el normal funcionamiento de la Institución.

### **Programas Operativos**

#### **Programa 11 – Estudio y Diseño de la Política Energética Nacional**

En este programa se concentran los gastos para el pago de salarios del recurso humano de las Direcciones de: Dirección Nacional de Planeamiento Energético y



Política Energética Sectorial, Dirección de Energía Renovable y Eficiencia Energética y la Dirección de Electricidad y Mercados, así como el presupuesto para el desarrollo de giras de trabajo, consultorías, adquisición de equipo y materiales y suministros para el cumplimiento de las metas de esas Direcciones.

Cuadro No. 4  
**Ejecución de Egresos por Programa**  
(cifras en Lempiras)

Información Financiera						
Presupuesto Aprobado	Presupuesto Vigente	Ejecutado III Trimestre	Ejecutado Acumulado	Disponible	% Trimestre	% Acumulado
6,171,449,469	6,051,130,184	946,433,973	2,379,934,722	3,671,195,462	15.6	39.3
Información Física						
Descripción del Producto		Política de Gestión de Energía Elaborado presentado a los entes vinculados al sector energía y demás actores		Unidad de Medida del producto		32-Producto
Trimestral						
Programado		Ejecutado		% de Ejecución		
Cantidad	Asignación Presupuestaria	Cantidad	Asignación Presupuestaria	Cantidad	Asignación Presupuestaria	
-	-	-	-	-	-	
Anual						
Programado		Ejecutado		% de Ejecución		
Cantidad	Asignación Presupuestaria	Cantidad	Asignación Presupuestaria	Cantidad	Asignación Presupuestaria	
-	-	-	-	-	-	

#### Observaciones sobre Ejecución Trimestral

El programa 11- Estudio y Diseño de la Política Energética Nacional muestra una Ejecución Financiera de 15.6% en el tercer trimestre respecto al presupuesto vigente de la institución. respecto a la información física del programa no se encuentra disponible en el sistema por lo que no se ha podido realizar la evaluación, debido a que la periodicidad de los productos primarios es anual.

#### Observaciones sobre Ejecución Acumulada.

Para este tercer trimestre muestra una Ejecución Financiera Acumulada de 39.3% lo que se considera aceptable.



Respecto a la información física del programa no se encuentra disponible en el sistema por lo que no se ha podido realizar la evaluación ya que la periodicidad de los productos primarios es anual.

**Respuesta de la Institución**

No se requiere respuesta de la institución.

**Programa 12 – Fuentes de Radiación Ionizantes y Seguridad Radiológica**

Este programa se encarga de regular, controlar y supervisar el uso de los equipos y uso de fuentes de radiación ionizante para minimizar los riesgos a la salud y el medio ambiente por exposición a la radiación.

Cuadro No. 5  
**Ejecución de Egresos por Programa**  
(cifras en Lempiras)

Información Financiera						
Presupuesto Aprobado	Presupuesto Vigente	Ejecutado III Trimestre	Ejecutado Acumulado	Disponible	% Trimestre	% Acumulado
3,749,198	3,972,626	969,225	2,822,714	1,149,912	24.4	71.1
Información Física						
Descripción del Producto	Fuente de radiación ionizante reguladas y controladas para la protección de los trabajadores y de la protección en general		Unidad de Medida del producto		32- Documento	
Trimestral						
Programado			Ejecutado		% de Ejecución	
Cantidad	Asignación Presupuestaria	Cantidad	Asignación Presupuestaria	Cantidad	Asignación Presupuestaria	
-		-	-	-	-	-
Anual						
Programado			Ejecutado		% de Ejecución	
Cantidad	Asignación Presupuestaria	Cantidad	Asignación Presupuestaria	Cantidad	Asignación Presupuestaria	
-	-	-	-			-

**Observaciones sobre Ejecución Trimestral**

El programa 12 –Fuentes de Radiación Ionizantes y Seguridad Radiológica muestra una ejecución financiera de 24.4% en el tercer trimestre respecto al



presupuesto vigente de la Institución, respecto a la información física del programa no se encuentra disponible, ya que su periodicidad es anual.

**Observaciones sobre Ejecución Acumulada.**

Para este segundo trimestre muestra una Ejecución Financiera Acumulada de 71.3% lo que se considera aceptable.

Respecto a la información física del programa no se encuentra disponible en el sistema por lo que no se ha podido realizar la evaluación ya que la periodicidad de los productos primarios es anual.

**Respuesta de la Institución**

No se requiere respuesta de la institución.

**Programa 13 – Control y Seguimiento a los Hidrocarburos**

Este programa está orientado a regular, controlar y supervisar las actividades de los operadores de la cadena de producción y comercialización de los combustibles fósiles y biocombustibles, así como la Exploración y Explotación de Hidrocarburos

Cuadro No. 6  
**Ejecución de Egresos por Programa**  
(cifras en Lempiras)

Información Financiera						
Presupuesto Aprobado	Presupuesto Vigente	Ejecutado III Trimestre	Ejecutado Acumulado	Disponible	% Trimestre	% Acumulado
672,922,518	793,395,394	223,413,797	427,363,997	366,031,397	28.2	53.9
Información Física						
Descripción del Producto	Informe Estadístico Anual de las instalaciones de hidrocarburos inspeccionadas elaborado y entregado a las máximas autoridades		Unidad de Medida del producto		1005-Informes de Investigación	
Trimestral						
Programado		Ejecutado		% de Ejecución		
Cantidad	Asignación Presupuestaria	Cantidad	Asignación Presupuestaria	Cantidad	Asignación Presupuestaria	
-	-	-	-	-	-	
Anual						
Programado		Ejecutado		% de Ejecución		
Cantidad	Asignación Presupuestaria	Cantidad	Asignación Presupuestaria	Cantidad	Asignación Presupuestaria	
-	-	-	-	-	-	



### **Observaciones sobre Ejecución Trimestral**

El programa 13 –Control y Seguimiento a los Hidrocarburos muestra una ejecución financiera de 28.2% en el tercer trimestre respecto al presupuesto vigente de la Institución, respecto a la información física del programa no se encuentra disponible en el sistema pues su periodicidad es anual

### **Observaciones sobre Ejecución Acumulada.**

Para este tercer trimestre muestra una Ejecución Financiera Acumulada de 53.9% lo que se considera aceptable.

Respecto a la información física del programa no se encuentra disponible en el sistema por lo que no se ha podido realizar la evaluación ya que la periodicidad de los productos primarios es anual.

### **Respuesta de la Institución**

No se requiere respuesta de la institución.

### **3. Modificaciones Presupuestarias Relevantes.**

Al cierre del tercer trimestre la Secretaría de Energía presenta modificaciones que aumenta y disminuyen su presupuesto vigente, relacionadas con solicitud de Incorporación de recursos propio y disminución de espacio presupuestario ambas solicitadas por la institución. (ver anexo No 3).



#### **IV. RECOMENDACIONES**

- ✓ Realizar una mejor programación del POA y Presupuesto para mejorar la ejecución de las metas físicas y financieras, con programación en base a costos reales.



## **V. ANEXOS**

1. Clasificación del Objeto Específico del Gastos y Tipos de Fondos.
  - 1.1 Objetiva Clasificación del Gasto por Objeto Tesoro Nacional.
  - 1.2 Objetiva Clasificación del Gasto por Objeto Fondos de Recursos Propios.
  - 1.3 Objetiva Clasificación del Gasto por Objeto Fondo Externo.
2. Ejecución por Programa y Grupo de Gasto.
3. Modificaciones Presupuestarias

**ANEXO N° 1**  
**SECRETARÍA DE FINANZAS**  
**ADMINISTRACIÓN PÚBLICA CENTRAL**  
**INSTITUCIÓN 310: SECRETARÍA DE ENERGÍA (SEN)**  
**PRESUPUESTO DE EGRESOS POR OBJETO DETALLADO**  
**TERCER TRIMESTRE DE 2025**  
**FONDOS TOTALES**  
**(Cifras en Lempiras)**

Objeto	Descripción	Presupuesto Aprobado	Presupuesto Vigente	Ejecutado III Trimestre	Ejecutado Acumulado	Variación Trimestral		Variación Acumulada	
						Vigente / Ejecutado	% de Ejecución	Vigente / Acumulado	% de Ejecución
<b>10000</b>	<b>SERVICIOS PERSONALES</b>	<b>94,643,426</b>	<b>95,762,082</b>	<b>20,260,969</b>	<b>64,086,684</b>	<b>75,501,113</b>	<b>21.2</b>	<b>31,675,398</b>	<b>66.9</b>
11100	Sueldos Básicos	68,141,883	68,812,998	15,817,891	47,529,435	52,995,107	23.0	21,283,563	69.1
11400	Adicionales	-	-	-	-	-	-	-	-
11510	Decimotercer Mes	5,678,491	5,768,580	-	7,024	5,768,580	-	5,761,556	0.1
11520	Decimocuarto Mes	5,678,491	5,512,684	132,759	5,230,020	5,379,925	2.4	282,664	94.9
11600	Complementos	3,441,090	3,424,412	2,129,378	2,959,453	1,295,034	62.2	464,959	86.4
11710	Contribuciones al Instituto Nacional de Jubilaciones y Pensiones de los Empleados y Funcionarios del Poder Ejecutivo	9,880,574	10,034,711	1,602,227	6,907,123	8,432,484	16.0	3,127,588	68.8
11750	Contribuciones para Seguro Social	1,222,897	1,222,897	291,084	865,999	931,813	23.8	356,898	70.8
14300	Gastos de Representación en el País	600,000	600,000	150,000	450,000	450,000	25.0	150,000	75.0
16200	Compensaciones	-	385,800	137,629	137,629	248,171	35.7	248,171	35.7
<b>20000</b>	<b>SERVICIOS NO PERSONALES</b>	<b>16,326,785</b>	<b>17,114,092</b>	<b>3,745,959</b>	<b>11,110,734</b>	<b>13,368,133</b>	<b>21.9</b>	<b>6,003,358</b>	<b>64.9</b>
21110	Suministro De Energía Eléctrica	960,000	960,000	186,035	628,831	773,965	19.4	331,169	65.5
21200	Agua	103,000	103,000	11,523	32,938	91,477	11.2	70,062	32.0
21420	Telefonía Fija	90,000	90,000	19,040	56,604	70,960	21.2	33,396	62.9
22100	Alquiler de Edificios, Viviendas y Locales	9,467,040	9,467,040	2,366,760	7,100,280	7,100,280	25.0	2,366,760	75.0
22260	Alquiler de Equipo de Oficina y Muebles	125,000	233,350	35,535	159,908	197,815	15.2	73,443	68.5
22400	Derechos sobre Bienes Intangibles	2,874,550	2,874,550	530,359	1,604,817	2,344,191	18.5	1,269,733	55.8
23100	Mantenimiento y Reparación de Edificios y Locales	-	50,000	-	-	50,000	-	50,000	-
23200	Mantenimiento y Reparación de Equipos y Medios de Transporte	375,130	425,130	111,445	284,905	313,685	26.2	140,225	67.0
23360	Mantenimiento y Reparación de Equipo de Oficina y Muebles	-	50,000	-	-	50,000	-	50,000	-
25300	Servicio de Imprenta, Publicaciones y Reproducciones	392,000	766,000	13,110	122,245	752,890	1.7	643,755	16.0
25400	Primas y Gastos de Seguro	272,000	259,029	34,350	34,350	224,679	13.3	224,679	13.3
25700	Servicio de Internet	225,000	186,650	2,468	57,481	184,182	1.3	129,169	30.8
26110	Pasajes Nacionales	125,000	55,931	14,899	25,899	41,032	26.6	30,032	46.3
26120	Pasajes al Exterior	195,000	118,400	62,939	62,939	55,461	53.2	55,461	53.2
26210	Viáticos Nacionales	665,065	919,799	211,502	648,516	708,297	23.0	271,283	70.5
26220	Viáticos al Exterior	230,000	355,000	138,690	280,849	216,310	39.1	74,152	79.1
27210	Tasas	228,000	191,300	-	2,870	191,300	-	188,430	1.5
29100	Ceremonial y Protocolo	-	8,913	7,303	7,303	1,611	81.9	1,611	81.9
<b>30000</b>	<b>MATERIALES Y SUMINISTROS</b>	<b>1,000,415</b>	<b>1,439,910</b>	<b>249,651</b>	<b>706,683</b>	<b>1,190,259</b>	<b>17.3</b>	<b>733,228</b>	<b>49.1</b>
31110	Productos Alimenticios Y Bebidas	127,480	456,823	93,110	202,627	363,713	20.4	254,196	44.4
33100	Productos De Papel Y Cartón	125,000	65,306	-	36,230	65,306	-	29,076	55.5
33300	Productos de Artes Gráficas	-	4,301	-	-	4,301	-	4,301	-
33500	Libros, Revistas y Periódicos	8,000	8,000	-	4,000	8,000	-	4,000	50.0
34300	Artículos de Caucho	6,000	-	-	-	-	-	-	-
34400	Llantas y Cámaras de Aire	150,000	25,000	-	-	25,000	-	25,000	-
35610	Gasolina	35,000	35,000	8,793	24,327	26,207	25.1	10,673	69.5
35620	Diesel	408,935	488,935	102,804	286,254	386,131	21.0	202,681	58.5
35800	Productos de Material Plástico	-	12,350	8,802	8,802	3,548	71.3	3,548	71.3
36930	Elementos de Ferretería	-	26,609	1,025	1,025	25,584	3.9	25,584	3.9
37100	Productos De Cemento, Asbesto, Yeso Y Otros	-	500	50	50	450	10.0	450	10.0
39100	Elementos de Limpieza y Aseo Personal	-	45,949	-	21,716	45,949	-	24,233	47.3
39200	Útiles de Escritorio, Oficina y Enseñanza	30,000	54,124	-	18,447	54,124	-	35,677	34.1
39400	Utensilios de Cocina y Comedor	-	15,885	-	7,958	15,885	-	7,927	50.1
39600	Repuestos y Accesorios	110,000	201,128	35,067	95,247	166,061	17.4	105,881	47.4
<b>40000</b>	<b>BIENES CAPITALIZABLES</b>	<b>-</b>	<b>134,373</b>	<b>10,005</b>	<b>10,005</b>	<b>124,368</b>	<b>7.4</b>	<b>124,368</b>	<b>7.4</b>
42120	Equipos Varios de Oficina	-	35,000	-	-	35,000	-	35,000	-

**ANEXO N° 1**  
**SECRETARÍA DE FINANZAS**  
**ADMINISTRACIÓN PÚBLICA CENTRAL**  
**INSTITUCIÓN 310: SECRETARÍA DE ENERGÍA (SEN)**  
**PRESUPUESTO DE EGRESOS POR OBJETO DETALLADO**  
**TERCER TRIMESTRE DE 2025**  
**FONDOS TOTALES**  
**(Cifras en Lempiras)**

Objeto	Descripción	Presupuesto Aprobado	Presupuesto Vigente	Ejecutado III Trimestre	Ejecutado Acumulado	Variación Trimestral		Variación Acumulada	
						Vigente / Ejecutado	% de Ejecución	Vigente / Acumulado	% de Ejecución
42130	Muebles para Alojamiento Colectivo	-	64,373	10,005	10,005	54,368	15.5	54,368	15.5
42600	Equipos para Computación	-	35,000	-	-	35,000	-	35,000	-
<b>50000</b>	<b>TRANSFERENCIAS Y DONACIONES</b>	<b>8,310,414,552</b>	<b>7,720,414,552</b>	<b>1,648,777,476</b>	<b>4,338,846,515</b>	<b>6,071,637,076</b>	<b>21.4</b>	<b>3,381,568,037</b>	<b>56.2</b>
51220	Ayuda Social a Personas	730,953,936	730,953,936	46,035,568	103,605,011	684,918,368	6.3	627,348,925	14.2
51410	Subsidios a Empresas Privadas no Financieras	658,927,417	779,865,492	220,674,720	418,924,703	559,190,772	28.3	360,940,789	53.7
52310	Subsidios a Empresas Públicas no Financieras	5,426,000,000	5,305,061,925	1,173,748,737	3,489,118,995	4,131,313,188	22.1	1,815,942,930	65.8
53310	Transferencias a Organismos Internacionales - Cuotas Ordinarias	1,896,556	1,896,556		788,645	1,896,556	-	1,107,911	41.6
55160	Transferencias de Capital a Empresas Publicas no Financieras	1,492,636,643	902,636,643	208,318,450	326,409,162	694,318,193	23.1	576,227,481	36.2
	<b>TOTAL</b>	<b>8,422,385,178</b>	<b>7,834,865,009</b>	<b>1,673,044,059</b>	<b>4,414,760,620</b>	<b>6,161,820,950</b>	<b>21.4</b>	<b>3,420,104,389</b>	<b>56.3</b>

**ANEXO N° 1.1**  
**SECRETARÍA DE FINANZAS**  
**ADMINISTRACIÓN PÚBLICA CENTRAL**  
**INSTITUCIÓN 310: SECRETARÍA DE ENERGÍA (SEN)**  
**PRESUPUESTO DE EGRESOS POR OBJETO DETALLADO**  
**TERCER TRIMESTRE DE 2025**  
**FONDOS DEL TESORO NACIONAL**  
**(Cifras en Lempiras)**

Objeto	Descripción	Presupuesto Aprobado	Presupuesto Vigente	Ejecutado III Trimestre	Ejecutado Acumulado	Variación Trimestral		Variación Acumulada	
						Vigente / Ejecutado	% de Ejecución	Vigente / Acumulado	% de Ejecución
<b>10000</b>	<b>SERVICIOS PERSONALES</b>	<b>94,043,426</b>	<b>95,162,082</b>	<b>20,110,969</b>	<b>63,636,684</b>	<b>75,051,113</b>	<b>21.1</b>	<b>31,525,398</b>	<b>66.9</b>
11100	Sueldos Básicos	68,141,883	68,812,998	15,817,891	47,529,435	52,995,107	23.0	21,283,563	69.1
11400	Adicionales	-	-	-	-	-	-	-	-
11510	Decimotercer Mes	5,678,491	5,768,580	-	7,024	5,768,580	-	5,761,556	0.1
11520	Decimocuarto Mes	5,678,491	5,512,684	132,759	5,230,020	5,379,925	2.4	282,664	94.9
11600	Complementos	3,441,090	3,424,412	2,129,378	2,959,453	1,295,034	62.2	464,959	86.4
11710	Contribuciones al Instituto Nacional de Jubilaciones y Pensiones de los Empleados y Funcionarios del Poder Ejecutivo	9,880,574	10,034,711	1,602,227	6,907,123	8,432,484	16.0	3,127,588	68.8
11750	Contribuciones para Seguro Social	1,222,897	1,222,897	291,084	865,999	931,813	23.8	356,898	70.8
16200	Compensaciones	-	385,800	137,629	137,629	248,171	35.7	248,171	35.7
<b>20000</b>	<b>SERVICIOS NO PERSONALES</b>	<b>6,357,520</b>	<b>6,357,470</b>	<b>1,849,024</b>	<b>4,810,976</b>	<b>4,508,446</b>	<b>29.1</b>	<b>1,546,494</b>	<b>75.7</b>
21110	Suministro De Energía EléCtrica	960,000	960,000	186,035	628,831	773,965	19.4	331,169	65.5
21200	Agua	103,000	103,000	11,523	32,938	91,477	11.2	70,062	32.0
21420	Telefonía Fija	90,000	90,000	19,040	56,604	70,960	21.2	33,396	62.9
22100	Alquiler de Edificios, Viviendas y Locales	4,733,520	4,733,520	1,577,840	3,944,600	3,155,680	33.3	788,920	83.3
22260	Alquiler de Equipo de Oficina y Muebles	-	55,000	17,768	53,303	37,233	32.3	1,698	96.9
25400	Primas y Gastos de Seguro	150,000	150,000	34,350	34,350	115,650	22.9	115,650	22.9
25700	Servicio de Internet	225,000	186,650	2,468	57,481	184,182	1.3	129,169	30.8
27210	Tasas	96,000	79,300	-	2,870	79,300	-	76,430	3.6
<b>30000</b>	<b>MATERIALES Y SUMINISTROS</b>	<b>542,480</b>	<b>528,157</b>	<b>124,126</b>	<b>487,772</b>	<b>404,031</b>	<b>23.5</b>	<b>40,385</b>	<b>92.4</b>
31110	Productos Alimenticios Y Bebidas	102,480	128,480	27,255	127,347	101,225	21.2	1,133	99.1
33100	Productos De Papel Y Cartón	125,000	36,230	-	36,230	36,230	-	0	100.0
35610	Gasolina	35,000	35,000	8,793	24,327	26,207	25.1	10,673	69.5
35620	Diesel	175,000	175,000	59,059	162,548	115,941	33.7	12,452	92.9
35800	Productos de Material Plástico	-	10,000	8,802	8,802	1,198	88.0	1,198	88.0
36930	Elementos de Ferreteria	-	4,500	1,025	1,025	3,475	22.8	3,475	22.8
37100	Productos De Cemento, Asbesto, Yeso Y Otros	-	500	50	50	450	10.0	450	10.0
39100	Elementos de Limpieza y Aseo Personal	-	32,000	-	21,716	32,000	-	10,284	67.9
39200	Utiles de Escritorio, Oficina y Enseñanza	30,000	18,447	-	18,447	18,447	-	0	100.0
39400	Utensilios de Cocina y Comedor	-	8,000	-	7,958	8,000	-	42	99.5
39600	Repuestos y Accesorios	75,000	80,000	19,142	79,322	60,858	23.9	678	99.2
<b>40000</b>	<b>BIENES CAPITALIZABLES</b>	<b>-</b>	<b>14,373</b>	<b>10,005</b>	<b>10,005</b>	<b>4,368</b>	<b>69.6</b>	<b>4,368</b>	<b>69.6</b>
42130	Muebles para Alojamiento Colectivo	-	14,373	10,005	10,005	4,368	69.6	4,368	69.6
<b>50000</b>	<b>TRANSFERENCIAS Y DONACIONES</b>	<b>5,817,777,909</b>	<b>5,817,777,909</b>	<b>1,440,459,025</b>	<b>4,012,437,353</b>	<b>4,377,318,884</b>	<b>24.8</b>	<b>1,805,340,556</b>	<b>69.0</b>
51220	Ayuda Social a Personas	200,000,000	200,000,000	46,035,568	103,605,011	153,964,432	23.0	96,394,989	51.8
51410	Subsidios a Empresas Privadas no Financieras	658,927,417	779,865,492	220,674,720	418,924,703	559,190,772	28.3	360,940,789	53.7
52310	Subsidios a Empresas Públicas no Financieras	4,956,953,936	4,836,015,861	1,173,748,737	3,489,118,995	3,662,267,124	24.3	1,346,896,866	72.1
53310	Transferencias a Organismos Internacionales - Cuotas Ordinarias	1,896,556	1,896,556	-	788,645	1,896,556	-	1,107,911	41.6
	<b>TOTAL</b>	<b>5,918,721,335</b>	<b>5,919,839,991</b>	<b>1,462,553,148</b>	<b>4,081,382,790</b>	<b>4,457,286,843</b>	<b>24.7</b>	<b>1,838,457,201</b>	<b>68.9</b>

**ANEXO N° 1.2**  
**SECRETARÍA DE FINANZAS**  
**ADMINISTRACIÓN PÚBLICA CENTRAL**  
**INSTITUCIÓN 310: SECRETARÍA DE ENERGÍA (SEN)**  
**PRESUPUESTO DE EGRESOS POR OBJETO DETALLADO**  
**TERCER TRIMESTRE DE 2025**  
**FONDOS DE RECURSOS PROPIOS**  
**(Cifras en Lempiras)**

Objeto	Descripción	Presupuesto Aprobado	Presupuesto Vigente	Ejecutado III Trimestre	Ejecutado Acumulado	Variación Trimestral		Variación Acumulada	
						Vigente / Ejecutado	% de Ejecución	Vigente / Acumulado	% de Ejecución
10000	<b>SERVICIOS PERSONALES</b>	600,000	600,000	150,000	450,000	450,000	25.0	150,000	75.0
14300	Gastos de Representacion en el Pais	600,000	600,000	150,000	450,000	450,000	25.0	150,000	75.0
20000	<b>SERVICIOS NO PERSONALES</b>	9,969,265	10,756,622	1,896,935	6,299,758	8,859,687	17.6	4,456,864	58.6
22100	Alquiler de Edificios, Viviendas y Locales	4,733,520	4,733,520	788,920	3,155,680	3,944,600	16.7	1,577,840	66.7
22260	Alquiler de Equipo de Oficina y Muebles	125,000	178,350	17,768	106,605	160,583	10.0	71,745	59.8
22400	Derechos sobre Bienes Intangibles	2,874,550	2,874,550	530,359	1,604,817	2,344,191	18.5	1,269,733	55.8
23100	Mantenimiento y Reparación de Edificios y Locales	-	50,000	-	-	50,000	-	50,000	-
23200	Mantenimiento y Reparación de Equipos y Medios de Transporte	375,130	425,130	111,445	284,905	313,685	26.2	140,225	67.0
23360	Mantenimiento y Reparación de Equipo de Oficina y Muebles	-	50,000	-	-	50,000	-	50,000	-
25300	Servicio de Imprenta, Publicaciones y Reproducciones	392,000	766,000	13,110	122,245	752,890	1.7	643,755	16.0
25400	Primas y Gastos de Seguro	122,000	109,029	-	-	109,029	-	109,029	-
26110	Pasajes Nacionales	125,000	55,931	14,899	25,899	41,032	26.6	30,032	46.3
26120	Pasajes al Exterior	195,000	118,400	62,939	62,939	55,461	53.2	55,461	53.2
26210	Viáticos Nacionales	665,065	919,799	211,502	648,516	708,297	23.0	271,283	70.5
26220	Viáticos al Exterior	230,000	355,000	138,690	280,849	216,310	39.1	74,152	79.1
27210	Tasas	132,000	112,000	-	-	112,000	-	112,000	-
29100	Ceremonial y Protocolo	-	8,913	7,303	7,303	1,611	81.9	1,611	81.9
30000	<b>MATERIALES Y SUMINISTROS</b>	457,935	911,753	125,525	218,911	786,228	13.8	692,842	24.0
31110	Productos Alimenticios Y Bebidas	25,000	328,343	65,855	75,280	262,488	20.1	253,063	22.9
33100	Productos De Papel Y Cartón	-	29,076	-	-	29,076	-	29,076	-
33300	Productos de Artes Gráficas	-	4,301	-	-	4,301	-	4,301	-
33500	Libros, Revistas y Periódicos	8,000	8,000	-	4,000	8,000	-	4,000	50.0
34300	Artículos de Caucho	6,000	-	-	-	-	-	-	-
34400	Llantas y Cámaras de Aire	150,000	25,000	-	-	25,000	-	25,000	-
35620	Diesel	233,935	313,935	43,745	123,706	270,190	13.9	190,229	39.4
35800	Productos de Material Plástico	-	2,350	-	-	2,350	-	2,350	-
36930	Elementos de Ferretería	-	22,109	-	-	22,109	-	22,109	-
39100	Elementos de Limpieza y Aseo Personal	-	13,949	-	-	13,949	-	13,949	-
39200	Utiles de Escritorio, Oficina y Enseñanza	-	35,677	-	-	35,677	-	35,677	-
39400	Utensilios de Cocina y Comedor	-	7,885	-	-	7,885	-	7,885	-
39600	Repuestos y Accesorios	35,000	121,128	15,925	15,925	-	-	-	-
40000	<b>BIENES CAPITALIZABLES</b>	-	120,000	-	-	120,000	0.0	120,000	0.0
42120	Equipos Varios de Oficina	-	35,000	-	-	35,000	-	35,000	-
42130	Muebles para Alojamiento Colectivo	-	50,000	-	-	50,000	-	50,000	-
42600	Equipos para Computación	-	35,000	-	-	35,000	-	35,000	-
	<b>TOTAL</b>	<b>11,027,200</b>	<b>12,388,375</b>	<b>2,172,460</b>	<b>6,968,669</b>	<b>10,215,915</b>	<b>17.5</b>	<b>5,419,706</b>	<b>56.3</b>

**ANEXO N° 1.3**  
**SECRETARÍA DE FINANZAS**  
**ADMINISTRACIÓN PÚBLICA CENTRAL**  
**INSTITUCIÓN 310: SECRETARÍA DE ENERGÍA (SEN)**  
**PRESUPUESTO DE EGRESOS POR OBJETO DETALLADO**  
**TERCER TRIMESTRE DE 2025**  
**FONDOS DONACIONES INTERNAS**  
**(Cifras en Lempiras)**

Objeto	Descripción	Presupuesto Aprobado	Presupuesto Vigente	Ejecutado III Trimestre	Ejecutado Acumulado	Variación Trimestral		Variación Acumulada	
						Vigente / Ejecutado	% de Ejecución	Vigente / Acumulado	% de Ejecución
50000	TRANSFERENCIAS Y DONACIONES	1,000,000,000	1,000,000,000	-	-	1,000,000,000	0.0	1,000,000,000	0.0
51220	Ayuda Social a Personas	530,953,936	530,953,936			530,953,936	-	530,953,936	-
52310	Subsidios a Empresas Públicas no Financieras	469,046,064	469,046,064			469,046,064	-	469,046,064	-
	<b>TOTAL</b>	<b>1,000,000,000</b>	<b>1,000,000,000</b>	<b>-</b>	<b>-</b>	<b>1,000,000,000</b>	<b>0.0</b>	<b>1,000,000,000</b>	<b>0.0</b>

**ANEXO N° 1.4**  
**SECRETARÍA DE FINANZAS**  
**ADMINISTRACIÓN PÚBLICA CENTRAL**  
**INSTITUCIÓN 310: SECRETARÍA DE ENERGÍA (SEN)**  
**PRESUPUESTO DE EGRESOS POR OBJETO DETALLADO**  
**TERCER TRIMESTRE DE 2025**  
**FONDOS EXTERNOS**  
**(Cifras en Lempiras)**

Objeto	Descripción	Presupuesto Aprobado	Presupuesto Vigente	Ejecutado III Trimestre	Ejecutado Acumulado	Variación Trimestral		Variación Acumulada	
						Vigente / Ejecutado	% de Ejecución	Vigente / Acumulado	% de Ejecución
50000	TRANSFERENCIAS Y DONACIONES	1,492,636,643	902,636,643	208,318,450	326,409,162	694,318,193	23.1	576,227,481	36.2
55160	Transferencias de Capital a Empresas Publicas no Financieras	1,492,636,643	902,636,643	208,318,450	326,409,162	694,318,193	23.1	576,227,481	36.2
	<b>TOTAL</b>	<b>1,492,636,643</b>	<b>902,636,643</b>	<b>208,318,450</b>	<b>326,409,162</b>	<b>694,318,193</b>	<b>23.1</b>	<b>576,227,481</b>	<b>36.2</b>

**ANEXO N° 2**  
**SECRETARÍA DE FINANZAS**  
**ADMINISTRACIÓN PÚBLICA CENTRAL**  
**INSTITUCIÓN 310: SECRETARÍA DE ENERGÍA (SEN)**  
**PRESUPUESTO DE EGRESOS POR PROGRAMA Y GRUPO DE GASTO**  
**TERCER TRIMESTRE DE 2025**  
**TOTAL FONDOS**  
**(Cifras en Lempiras)**

Programa	Grupo	Descripción	Presupuesto Aprobado	Presupuesto Vigente	Ejecutado III Trimestre	Ejecutado Acumulado	Variación Trimestral		Variación Acumulada	
							Vigente / Ejecutado	% de Ejecución	Vigente / Acumulado	% de Ejecución
1		ACTIVIDADES CENTRALES	81,627,350	83,730,162	17,464,716	55,352,155	66,265,446	20.9	28,378,007	66.1
	10000	SERVICIOS PERSONALES	66,477,274	67,737,911	14,382,967	45,491,662	53,354,944	21.2	22,246,249	67.2
	20000	SERVICIOS NO PERSONALES	12,623,040	12,851,347	2,896,288	8,518,741	9,955,059	22.5	4,332,606	66.3
	30000	MATERIALES Y SUMINISTROS	630,480	1,109,975	175,456	543,103	934,519	15.8	566,872	48.9
	40000	BIENES CAPITALIZABLES	-	134,373	10,005	10,005	124,368	7.4	124,368	7.4
11		ESTUDIO Y DISEÑO DE LA POLÍTICA ENERGÉTICA NACIONAL	6,171,449,469	6,051,130,184	1,222,877,871	3,602,812,593	4,828,252,313	20.2	2,448,317,591	59.5
	10000	SERVICIOS PERSONALES	14,137,490	14,312,280	3,023,333	9,874,464	11,288,947	21.1	4,437,816	69.0
	20000	SERVICIOS NO PERSONALES	308,043	752,043	49,600	177,153	702,443	6.6	574,890	23.6
	30000	MATERIALES Y SUMINISTROS	50,000	50,000	20,633	36,970	29,367	-	13,030	-
	40000	BIENES CAPITALIZABLES					-	-	-	-
	50000	TRANSFERENCIAS Y DONACIONES	6,156,953,936	6,036,015,861	1,219,784,305	3,592,724,005	4,816,231,556	-	2,443,291,856	-
12		FUENTES DE RADIACIÓN IONIZANTES Y SEGURIDAD RADIOLÓGICA	3,749,198	3,972,626	969,225	2,822,714	3,003,401	24.4	1,149,912	71.1
	10000	SERVICIOS PERSONALES	3,570,176	3,718,604	950,787	2,730,025	2,767,817	25.6	988,579	73.4
	20000	SERVICIOS NO PERSONALES	159,022	234,022	8,969	72,871	225,053	3.8	161,151	31.1
	30000	MATERIALES Y SUMINISTROS	20,000	20,000	9,469	19,818	10,531	-	182	-
	40000	BIENES CAPITALIZABLES					-	#¡DIV/0!	-	#¡DIV/0!
	50000	TRANSFERENCIAS Y DONACIONES					-	#¡DIV/0!	-	#¡DIV/0!
13		CONTROL Y SEGUIMIENTO A LOS HIDROCARBUROS	672,922,518	793,395,394	223,413,797	427,363,997	569,981,597	28.2	366,031,397	53.9
	10000	SERVICIOS PERSONALES	10,458,486	9,993,287	1,903,883	5,990,533	8,089,404	19.1	4,002,754	59.9
	20000	SERVICIOS NO PERSONALES	3,236,680	3,276,680	791,102	2,341,969	2,485,578	24.1	934,711	71.5
	30000	MATERIALES Y SUMINISTROS	299,935	259,935	44,092	106,791	215,843	17.0	153,144	41.1
	40000	BIENES CAPITALIZABLES					-	#¡DIV/0!	-	#¡DIV/0!
	50000	TRANSFERENCIAS Y DONACIONES	658,927,417	779,865,492	220,674,720	418,924,703	559,190,772	28.3	360,940,789	53.7
99		TRANSFERENCIAS	1,492,636,643	902,636,643	208,318,450	326,409,162	694,318,193	23.1	576,227,481	36.2
	10000	SERVICIOS PERSONALES					-	#¡DIV/0!	-	#¡DIV/0!
	50000	TRANSFERENCIAS Y DONACIONES	1,492,636,643	902,636,643	208,318,450	326,409,162	694,318,193	23.1	576,227,481	36.2
		<b>TOTAL</b>	<b>8,422,385,178</b>	<b>7,834,865,009</b>	<b>1,673,044,059</b>	<b>4,414,760,620</b>	<b>6,161,820,950</b>	<b>21.4</b>	<b>3,420,104,389</b>	<b>56.3</b>

ANEXO N° 3  
SECRETARÍA DE FINANZAS  
ADMINISTRACIÓN PÚBLICA CENTRAL  
INSTITUCIÓN 310: SECRETARÍA DE ENERGÍA (SEN)  
MODIFICACIONES PRESUPUESTARIAS  
TERCER TRIMESTRE DE 2025  
(Cifras en Lempiras)

No.	Descripción de Modificación	Aumentos			Disminuciones			Recursos Propios	Monto			Numero de Documento FMP - 05	Justificación
		Nacionales	Externos	Total	Nacionales	Externos	Totales		Nacionales	Externos	Total		
105	Ampliación por incorporación de recursos propios	1,361,175.00		1,361,175.00				1,361,175.00	1,361,175.00			10	Solicitud de incorporación presupuestaria de Recursos Propios los cuales son excedentes del presupuesto aprobado por el Congreso Nacional de la República en el periodo fiscal 2025; el monto a incorporar es de Lps. 1,361,175.00 dicho monto será utilizado para gastos de la Secretaría de Energía. Según Oficio No. 573-2025-SEN-DM-GA.
212	Disminución de espacio presupuestario				590,000,000.00		590,000,000.00		590,000,000.00			11	La solicitud presentada por la Secretaría de Estado en el Despacho de Energía (SEN), mediante Oficio No.595-2025-SEN-DM-GA de fecha 22 de septiembre de 2025 por QUINIENTOS NOVENTA MILLONES DE LEMPIRAS EXACTOS (L.590,000,000.00), cuyo espacio presupuestario será tomado de la disminución de espacio presupuestario de los recursos que le fueron aprobados en su Presupuesto de Egresos, identificados con la Fuente 21 Crédito Externo, Organismo Financiador 263 Organismos Varios.
<b>TOTAL</b>		<b>1,361,175</b>	<b>-</b>	<b>1,361,175</b>	<b>590,000,000.00</b>	<b>-</b>	<b>590,000,000</b>	<b>1,361,175.00</b>	<b>591,361,175.00</b>	<b>-</b>	<b>-</b>		