



Secretaría de
Finanzas
Gobierno de la República

Informe de Seguimiento y Evaluación de la Ejecución Presupuestaria Física y Financiera al Tercer Trimestre 2025

404 Dirección General de Cinematografía
(**DGC**)



Tegucigalpa, M.D.C. Noviembre 2025

SEGUIMIENTO Y EVALUACIÓN DE LA GESTIÓN PRESUPUESTARIA TERCER TRIMESTRE 2025

404: DIRECCIÓN GENERAL DE CINEMATOGRAFÍA (DGC)

I. ANTECEDENTES

La Secretaría de Estado en el Despacho de Finanzas realiza el Informe de la Ejecución del Presupuesto de Ingresos y Egresos, con base a los artículos 45 y 46 Capítulo VII “Del Seguimiento y Evaluación de la Ejecución Presupuestaria” del Decreto Legislativo N° 83-2004, contentivo de la Ley Orgánica del Presupuesto, Acuerdo N° 1341 de la Secretaría de Finanzas, publicado en el Diario Oficial La Gaceta el 12 de febrero 2009, que aprueba las Normas Técnicas del Subsistema de Presupuesto y Artículo 262 Capítulo VI “Monitoreo, Seguimiento y Evaluación” del Decreto Legislativo N° 4-2025 publicado en el diario oficial La Gaceta el 6 de febrero 2025, correspondiente a la Ley del Presupuesto del Ejercicio Fiscal 2025 y sus Disposiciones Generales, aprobadas por el Congreso Nacional.

a. Autoridad Legislativa

La Dirección General de Cinematografía, DGC fue creada mediante la Ley de Cinematografía, Decreto No.03-2019 del 6 de diciembre del 2019. Se crea como ente rector de las actividades cinematográficas, como un Órgano Desconcentrado de la Presidencia de la República, tiene como competencia la formación, articulación y reestructuración de las actividades nacionales relacionada con la cinematografía y actividades de tal.

b. Misión

Somos la institución encargada de formular planes, estrategias, emitir certificaciones y programas que impulse el desarrollo de la actividad cinematográfica de Honduras a través del apoyo a la producción, el estímulo a los creadores o productores, el fomento a la industria, y la promoción, distribución, difusión y divulgación.

c. Funciones

- Trazar las políticas y adoptar decisiones para el desarrollo cultural, artístico, industrial y comercial de la cinematografía nacional, así como para su conversación, preservación y divulgación.
- Promover y velar por condiciones de participación y competitividad para la obra cinematográfica hondureña.
- Certificar las obras de cinematografía nacional para ser elegible por el uso del incentivo fiscal con el cual se le beneficiara a las productoras nacionales y extranjeras que produzcan en el territorio nacional conforme a lo previsto en la presente Ley.
- Velar por el cumplimiento de las disposiciones constitucionales, legales y reglamentarias relacionadas con la actividad cinematográfica en el país, así como en la adecuada explotación y prestación de servicios cinematográficos.
- Elaborar un Plan Nacional de Desarrollo Cinematográfico especificando objetivos, prioridades y políticas. En tal sentido, para la formulación de los planes y programas propios del sector, la Dirección en coordinación con el sector privado y asociaciones, preparara el Nacional de Desarrollo Cinematográfico a ser incluido al Plan de Nación con el objetivo plan de fomentar la Identidad Nacional a los hondureños a través de producción de audiovisuales.

II. RESUMEN DE LA COMPOSICIÓN DEL PRESUPUESTO VIGENTE

El presente Informe contiene el análisis de la Ejecución Presupuestaria de la Dirección General de Cinematografía, (DGC).

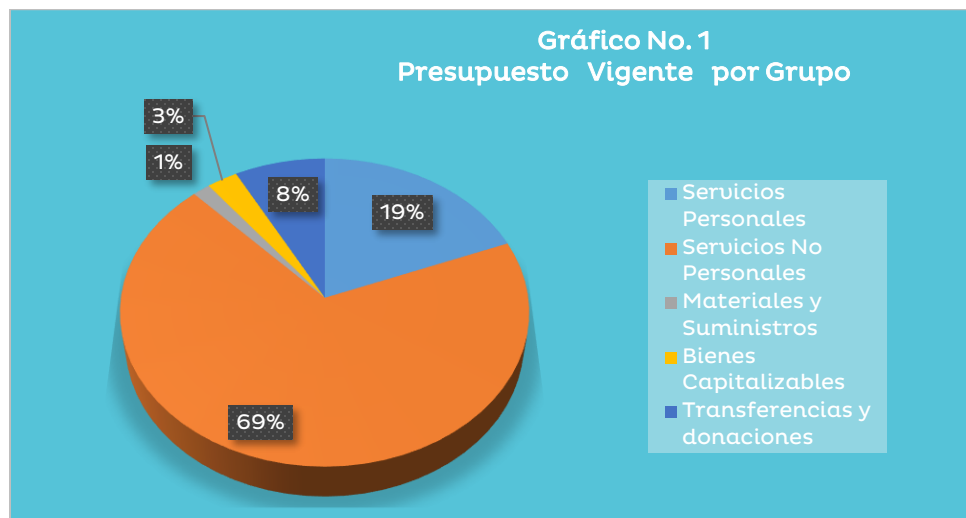
Este Instituto cuenta con un presupuesto aprobado de L 69,000,000 y un presupuesto vigente de L 69,000,000 representando el 0.02% del Presupuesto General de Ingresos y Egresos de la República aprobado para el ejercicio fiscal 2025, que asciende a L430,907,821,286.

La siguiente sección del informe provee un análisis de la composición del presupuesto vigente:

El presupuesto de esta Dirección está conformado en su totalidad de fondos nacionales por un monto de L69,000,000 del Tesoro Nacional.

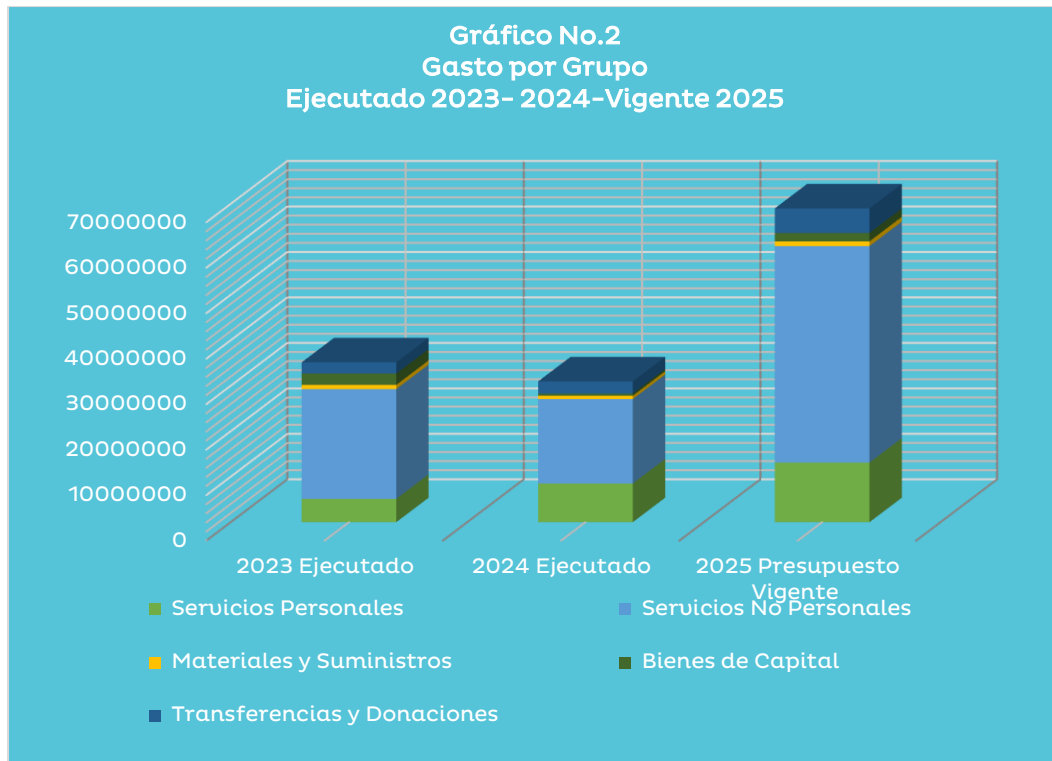
a. Presupuesto Vigente por Grupo:

Como se muestra en la gráfica siguiente, la parte más relevante del presupuesto vigente para la Dirección General de Cinematografía es el porcentaje estimado al Grupo 20000- Servicios No Personales, basado en cubrir necesidades básicas, arrendamiento y reparaciones, servicios profesionales y técnicos, representando el 69%.



b. Gasto por Grupo Ejecutado 2023-2024-Vigente 2025

La gráfica siguiente muestra que la asignación de gastos ha sido ascendente durante los últimos 3 años, mostrando una mayor ejecución el Grupo del Gasto Servicios No Personales por la naturaleza de la Institución, esto por los servicios de capacitación en apoyo a la cinematografía en Honduras.

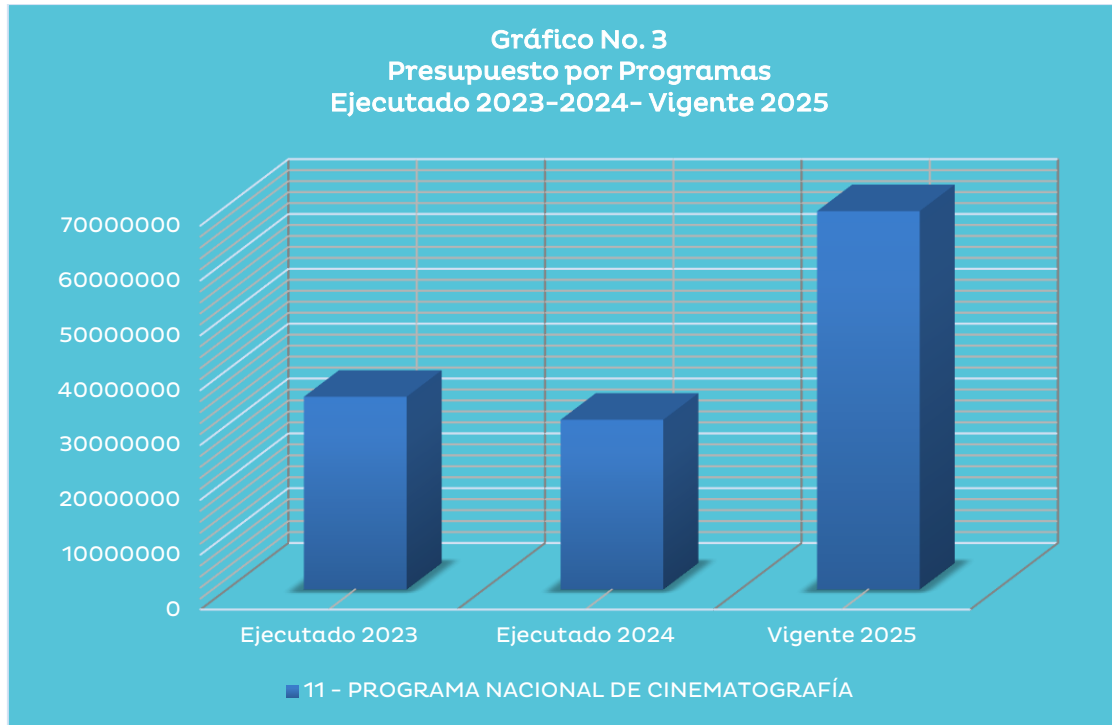


c. Presupuesto Vigente por Programa

La Dirección General de Cinematografía cuenta con un solo programa denominado Programa Nacional de Cinematografía y cuenta con un Presupuesto Vigente de L69,000,000.

d. Gasto por Programa Ejecutado 2023-2024-Vigente 2025

La Dirección General de Cinematografía solamente cuenta con el Programa Nacional de Cinematografía, la gráfica siguiente muestra el total de la ejecución durante los últimos dos años en comparación al Presupuesto Vigente de 2025.



La Dirección General de Cinematografía cuenta con un (1) Objetivo Operativo. El objetivo es el siguiente:

1. Promover las artes y la cultura en general a través del apoyo a los creadores individuales y colectivos; así como el aprecio de sus expresiones entre la población hondureña, para fortalecer la identidad nacional.

III. ANÁLISIS DE LA EJECUCIÓN PRESUPUESTARIA

a. Análisis de los Gastos

1. Gastos por Grupo

La clasificación por objeto del gasto se conceptúa como un ordenamiento sistemático y homogéneo de los bienes, servicios y las transferencias que el Sector Público aplica en el desarrollo de su gestión. Lo anterior permite conocer a detalle como estima gastar el presupuesto cada Institución.

Cuadro No. 1
Ejecución de Egresos por Grupo de Gasto
Fondos Totales
(Cifras en Lempiras)

Descripción	Descripción	Aprobado	Vigente	Ejecutado III Trimestre	Ejecución Acumulada	Disponibile	% del Trim.	% Acum.
10000	SERVICIOS PERSONALES	12,393,680	13,104,569	2,269,246	7,575,283	5,529,286	17.3	57.8
20000	SERVICIOS NO PERSONALES	52,571,551	47,598,178	11,123,736	35,016,326	12,581,852	23.4	73.6
30000	MATERIALES Y SUMINISTROS	721,000	1,048,000	342,824	753,399	294,601	32.7	71.9
40000	BIENES CAPITALIZABLES	700,000	1,844,865	873,643	1,186,017	658,848	47.4	64.3
50000	TRANSFERENCIAS Y DONACIONES	2,613,769	5,404,388		5,404,388	0	0.0	100.0
	Total	69,000,000	69,000,000	14,609,450	49,935,412	19,064,588	21.2	72.4

Observaciones sobre Ejecución Trimestral

El Grupo del Gasto con mayor ejecución es el 50000 esto debido a que se realizaron las transferencias a la Conferencia de Autoridades Audiovisuales y Cinematográficas de Iberoamérica y Programa de Desarrollo en Apoyo a la Construcción del Espacio Audiovisual Iberoamericano, con base a Convenios Firmados.

Respuesta de la Institución

El Grupo del Gasto con mayor ejecución acumulada es el 50000 esto debido a que se realizaron las transferencias con base a Convenios Firmados.

2. Gastos por Programa

Esta sección brinda una descripción general del desempeño presupuestario de los programas para el trimestre. Los programas administrativos no tienen producción. Para información detallada ver Anexo No. 2.

2.1 Programas Operativos

Programa No.11 – “Programa Nacional de Cinematografía”

Este programa tiene como fin el fortalecer a las entidades o empresas privadas relacionadas en la actividad de cinematografía y establecimiento de los órganos o instituciones que sean necesarios a consolidar dicha actividad.

Cuadro No.2
Ejecución de Egresos por Programa
(Cifras en Lempiras)

Información Financiera						
Aprobado	Vigente	Ejecutado III Trimestre	Ejecutado Acumulado	Disponibile	% Trimestre	% Acumulado
69,000,000	69,000,000	14,609,450	49,935,412	19,064,588	21.2	72.4
Información Física						
Descripción del Producto	Películas Certificadas en corte final y debidamente Selladas por el IHCINE, entregadas al ente rector de la cinematografía y al público en general.			Unidad de Medida del producto	538-OBRA	
Trimestral						
Programado		Ejecutado		Ejecución		
Cantidad	Asignación Presupuestaria	Cantidad	Asignación Presupuestaria	Cantidad %	Asignación Presupuestaria %	
2	17,250,000	-	14,609,450	0.0	84.7	
Anual						
Programado		Ejecutado		Ejecución		
Cantidad	Asignación Presupuestaria	Cantidad	Asignación Presupuestaria	Cantidad %	Asignación Presupuestaria %	
30	69,000,000	29	49,935,412	96.7	72.4	

Observaciones sobre Ejecución Trimestral

Se realizaron obras por el IHCINE, entregadas al ente rector de la cinematografía y al público en general con una ejecución presupuestaria de L14,609,450.

Observaciones sobre la Ejecución Acumulada

Se realizaron 96.7 obras por el IHCINE, entregadas al ente rector de la cinematografía y al público en general con una ejecución presupuestaria de 72.4% hasta el momento.

e. Modificaciones presupuestarias relevantes del programa

No se presentan modificaciones relevantes que causen un efecto, ya sea de aumento o disminución al presupuesto vigente.

IV. RECOMENDACIONES

- Se recomienda realizar una revisión de su programación trimestral y ver cómo afectará esta ejecución a los objetivos propuestos.
- Se recomienda que la Institución unifique esfuerzos por medio de su unidad ejecutora y administrativa, para que la ejecución sea satisfactoria en los próximos trimestres, obteniendo de esta manera una priorización del gasto efectiva maximizando los recursos asignados.
- Es imprescindible que esa Institución cumpla con la presentación en tiempo y forma de los formatos de evaluación trimestral, tal como lo establecen las Disposiciones Generales de Ingresos y Egresos de la República, con el fin de lograr una evaluación más precisa.

V. ANEXOS

1. Presupuesto de Egresos por Objeto Detallado Tesoro Nacional.
 - 1.1 Presupuesto de Egresos por Objeto Detallado Fondos del Tesoro Nacional.

2. Presupuesto de Egresos por Programa y Grupo de Gasto



Secretaría de
Finanzas
Gobierno de la República

ANEXO N° 1
SECRETARÍA DE FINANZAS
ADMINISTRACIÓN PÚBLICA CENTRAL
INSTITUCIÓN 404: DIRECCIÓN GENERAL DE CINEMATOGRAFÍA (DGC)
PRESUPUESTO DE EGRESOS POR OBJETO DETALLADO
TERCER TRIMESTRE DE 2025
FONDOS TOTALES
(Cifras en Lempiras)

Objeto	Descripción	Presupuesto Aprobado	Presupuesto Vigente	Ejecutado III Trimestre	Ejecutado Acumulado	Variación Trimestral		Variación Acumulada	
						Vigente / Ejecutado	% de Ejecución	Vigente / Acumulado	% de Ejecución
10000	SERVICIOS PERSONALES	12,393,680	13,104,569	2,269,246	7,575,283	10,835,323	17.31645	5,529,286	57.8
11100	Sueldos Básicos	7,040,919	7,609,719	1,462,030	4,351,008	6,147,689	19.2	3,258,711	57.2
11510	Decimotercer Mes	586,743	634,143	-	-	634,143	-	634,143	-
11520	Decimocuarto Mes	586,743	586,743	-	439,738	586,743	-	147,005	74.9
11600	Complementos	218,099	218,099	101,630	146,239	116,469	46.6	71,860	67.1
11710	Contribuciones al Instituto Nacional de Jubilaciones y Pensiones de los Empleados y Funcionarios del Poder Ejecutivo	1,020,933	1,103,409	208,137	547,976	895,272	18.9	555,433	49.7
11750	Contribuciones para Seguro Social	154,693	166,906	34,124	92,565	132,782	20.4	74,341	55.5
12100	Sueldos Básicos	675,000	2,059,150	288,200	1,565,663	1,770,950	14.0	493,487	76.0
12300	Adicionales	1,280,925	-	-	-	-	-	-	-
12410	Decimotercer Mes	112,500	232,500	86,087	86,087	146,413	-	146,413	-
12420	Decimocuarto Mes	112,500	232,500	4,167	157,069	228,333	-	75,431	-
12550	Contribuciones para Seguro Social	24,625	45,600	4,071	18,138	41,529	8.9	27,462	39.8
12910	Contratos Especiales	400,000	35,800	35,800	35,800	-	100.0	-	100.0
14300	Gastos de Representación en el País	180,000	180,000	45,000	135,000	135,000	25.0	45,000	75.0
20000	SERVICIOS NO PERSONALES	52,571,551	47,598,178	11,123,736	35,016,326	36,474,442	23.4	12,581,852	73.6
21110	Suministro De Energía Eléctrica	225,000	225,000	36,866	103,488	188,134	16.4	121,512	46.0
21420	Telefonía Fija	10,000	10,000	876	2,356	9,124	8.8	7,644	23.6
21430	Telefonía Celular	60,000	60,000	12,996	44,260	47,004	21.7	15,740	73.8
22100	Alquiler de Edificios, Viviendas y Locales	1,300,000	1,400,000	319,260	1,057,600	1,080,740	22.8	342,400	75.5
23100	Mantenimiento y Reparación de Edificios y Locales	100,000	200,000	-	200,000	200,000	-	-	100.0
23200	Mantenimiento y Reparación de Equipos y Medios de	100,000	100,000	12,761	31,695	87,239	12.8	68,305	31.7
23370	Mantenimiento y Reparación de Equipos de Comunicación	50,000	50,000	-	-	50,000	-	50,000	-
23390	Mantenimiento y Reparación de Otros Equipos	20,000	123,789	21,735	123,786	102,054	17.6	3	100.0
23400	Mantenimiento y Reparación de Obras Civiles e Instalaciones Varias	75,000	82,431	28,750	82,429	53,681	34.9	-	-
23500	Limpieza, Aseo y Fumigación	40,000	28,780	-	6,325	28,780	-	22,455	22.0
23600	Mantenimiento de Sistemas Informáticos	75,000	75,000	-	-	75,000	-	75,000	-
24200	Estudios, Investigaciones y Análisis de Factibilidad	-	320,000	-	90,000	320,000	-	230,000	28.1
24400	Servicios de Contabilidad y Auditoría	-	143,135	-	-	143,135	-	143,135	-
24500	Servicios de Capacitación	250,000	1,668,580	799,450	1,101,358	869,130	-	567,222	-
24600	Servicios de Informática y Sistemas Computarizados	-	160,000	16,000	160,000	144,000	-	-	-
25100	Servicio de Transporte	40,000	40,000	-	24,300	40,000	-	15,700	-
25300	Servicio de Imprenta, Publicaciones y Reproducciones	300,000	341,000	12,075	312,881	328,925	3.5	28,120	91.8
25400	Primas y Gastos de Seguro	120,000	120,000	-	36,971	120,000	-	83,029	30.8
25600	Publicidad y Propaganda	500,000	50,000	-	-	50,000	-	50,000	-
25700	Servicio de Internet	60,000	60,000	14,489	37,748	45,511	24.1	22,253	62.9
25900	Otros Servicios Comerciales y Financieros	40,000	40,000	19,932	38,755	20,068	49.8	1,245	96.9
26110	Pasajes Nacionales	130,000	70,000	-	-	70,000	-	70,000	-
26120	Pasajes al Exterior	350,000	300,000	81,363	184,206	218,638	27.1	115,794	61.4
26210	Viáticos Nacionales	500,000	260,000	55,571	166,881	204,429	21.4	93,119	64.2
26220	Viáticos al Exterior	300,000	350,000	12,947	160,924	337,053	3.7	189,076	46.0
29100	Ceremonial y Protocolo	29,801,239	821,078	150,606	377,819	670,472	18.3	443,259	46.0
29400	Actuaciones Artísticas	18,125,312	40,499,385	9,528,060	30,672,545	30,971,325	23.5	9,826,840	75.7
30000	MATERIALES Y SUMINISTROS	721,000	1,048,000	342,824	753,399	705,176	32.7	294,601	71.9
31110	Productos Alimenticios Y Bebidas	105,000	50,000	30,000	49,799	20,000	60.0	201	99.6
32310	Prendas de Vestir	40,000	40,000	29,670	39,238	10,330	74.2	762	98.1

ANEXO N° 1
SECRETARÍA DE FINANZAS
ADMINISTRACIÓN PÚBLICA CENTRAL
INSTITUCIÓN 404: DIRECCIÓN GENERAL DE CINEMATOGRAFÍA (DGC)
PRESUPUESTO DE EGRESOS POR OBJETO DETALLADO
TERCER TRIMESTRE DE 2025
FONDOS TOTALES
(Cifras en Lempiras)

Objeto	Descripción	Presupuesto Aprobado	Presupuesto Vigente	Ejecutado III Trimestre	Ejecutado Acumulado	Variación Trimestral		Variación Acumulada	
						Vigente / Ejecutado	% de Ejecución	Vigente / Acumulado	% de Ejecución
33100	Productos De Papel Y Cartón	35,000	35,000	14,536	14,925	20,464	41.5	20,075	42.6
33300	Productos de Artes Gráficas	90,000	120,000	65,904	118,779	54,096	54.9	1,221	99.0
33500	Libros, Revistas y Periódicos	10,000	-	-	-	-	-	-	-
34400	Llantas y Cámaras de Aire	40,000	20,000	15,000	16,100	5,000	-	3,900	-
35210	Productos Farmacéuticos y Medicinales Varios	10,000	11,500	-	11,211	11,500	-	289	-
35610	Gasolina	25,000	105,000	23,193	52,669	81,807	22.1	52,331	50.2
35620	Diesel	30,000	230,000	32,921	64,835	197,079	14.3	165,165	28.2
35650	Aceites y Grasas Lubricantes	25,000	5,000	-	-	5,000	-	5,000	-
35800	Productos de Material Plástico	15,000	15,000	1,455	13,185	13,545	9.7	1,815	87.9
35930	Productos Químicos de Uso Personal	15,000	15,000	-	7,698	15,000	-	7,302	51.3
36400	Herramientas Menores	8,000	7,000	-	-	7,000	-	7,000	-
36930	Elementos de Ferrería	10,000	24,000	19,500	19,776	4,500	81.3	4,224	82.4
39100	Elementos de Limpieza y Aseo Personal	30,000	30,000	-	21,395	30,000	-	8,605	71.3
39200	Útiles de Escritorio, Oficina y Enseñanza	18,000	25,000	-	13,321	25,000	-	11,679	53.3
39300	Útiles y Materiales Eléctricos	15,000	15,500	-	15,353	15,500	-	148	99.0
39600	Repuestos y Accesorios	200,000	300,000	110,645	295,115	189,355	36.9	4,885	98.4
40000	BIENES CAPITALIZABLES	700,000	1,844,865	873,643	1,186,017	971,222	47.4	658,848	64.3
42110	Muebles Varios de Oficina	50,000	80,000	10,868	70,898	69,133	13.6	9,103	88.6
42120	Equipos Varios de Oficina	50,000	20,000	9,217	9,217	10,783	46.1	10,783	46.1
42510	Equipo de Comunicación	390,000	1,444,000	756,694	805,519	687,306	-	638,481	-
42600	Equipos para Computación	60,000	96,865	96,865	96,865	1	100.0	1	100.0
45100	Aplicaciones Informáticas	150,000	204,000	-	203,518	204,000	-	482	99.8
50000	TRANSFERENCIAS Y DONACIONES	2,613,769	5,404,388	-	5,404,388	5,404,388	0.0	0	100.0
53320	Transferencias a Organismos Internacionales - Cuotas Extraordinaria	2,613,769	5,404,388	-	5,404,388	5,404,388	-	0	100.0
	TOTAL	69,000,000	69,000,000	14,609,450	49,935,412	54,390,550	21.2	19,064,588	72.4

ANEXO N° 1.1
SECRETARÍA DE FINANZAS
ADMINISTRACIÓN PÚBLICA CENTRAL
INSTITUCIÓN 404: DIRECCIÓN GENERAL DE CINEMATOGRAFÍA (DGC)
PRESUPUESTO DE EGRESOS POR OBJETO DETALLADO
TERCER TRIMESTRE DE 2025
FONDOS DEL TESORO NACIONAL
(Cifras en Lempiras)

Objeto	Descripción	Presupuesto Aprobado	Presupuesto Vigente	Ejecutado III Trimestre	Ejecutado Acumulado	Variación Trimestral		Variación Acumulada	
						Vigente / Ejecutado	% de Ejecución	Vigente / Acumulado	% de Ejecución
10000	SERVICIOS PERSONALES	12,393,680	13,104,569	2,269,246	7,575,283	10,835,323	17.3	5,529,286	57.8
11100	Sueldos Básicos	7,040,919	7,609,719	1,462,030	4,351,008	6,147,689	19.2	3,258,711	57.2
11510	Decimotercer Mes	586,743	634,143	-	-	634,143	-	634,143	-
11520	Decimocuarto Mes	586,743	586,743	-	439,738	586,743	-	147,005	74.9
11600	Complementos	218,099	218,099	101,630	146,239	116,469	46.6	71,860	67.1
11710	Contribuciones al Instituto Nacional de Jubilaciones y	1,020,933	1,103,409	208,137	547,976	895,272	18.9	555,433	49.7
11750	Contribuciones para Seguro Social	154,693	166,906	34,124	92,565	132,782	20.4	74,341	55.5
12100	Sueldos Básicos	675,000	2,059,150	288,200	1,565,663	1,770,950	14.0	493,487	76.0
12300	Adicionales	1,280,925	-	-	-	-	-	-	-
12410	Decimotercer Mes	112,500	232,500	86,087	86,087	146,413	-	146,413	-
12420	Decimocuarto Mes	112,500	232,500	4,167	157,069	228,333	-	75,431	-
12550	Contribuciones para Seguro Social	24,625	45,600	4,071	18,138	41,529	8.9	27,462	39.8
12910	Contratos Especiales	400,000	35,800	35,800	35,800	-	-	-	100.0
14300	Gastos de Representacion en el Pais	180,000	180,000	45,000	135,000	135,000	25.0	45,000	75.0
20000	SERVICIOS NO PERSONALES	52,571,551	47,598,178	11,123,736	35,016,326	36,474,442	23.4	12,581,852	73.6
21110	Suministro De Energía EléCtrica	225,000	225,000	36,866	103,488	188,134	16.4	121,512	46.0
21420	Telefonía Fija	10,000	10,000	876	2,356	9,124	8.8	7,644	23.6
21430	Telefonía Celular	60,000	60,000	12,996	44,260	47,004	21.7	15,740	73.8
22100	Alquiler de Edificios, Viviendas y Locales	1,300,000	1,400,000	319,260	1,057,600	1,080,740	22.8	342,400	75.5
23100	Mantenimiento y Reparación de Edificios y Locales	100,000	200,000	-	200,000	200,000	-	-	100.0
23200	Mantenimiento y Reparación de Equipos y Medios de Transporte	100,000	100,000	12,761	31,695	87,239	12.8	68,305	31.7
23370	Mantenimiento y Reparación de Equipos de Comunicación	50,000	50,000	-	-	50,000	-	50,000	-
23390	Mantenimiento y Reparación de Otros Equipos	20,000	123,789	21,735	123,786	102,054	17.6	3	100.0
23400	Mantenimiento y Reparación de Obras Civiles e Instalaciones Varias	75,000	82,431	28,750	82,429	53,681	34.9	3	100.0
23500	Limpieza, Aseo y Fumigación	40,000	28,780	-	6,325	28,780	-	-	-
23600	Mantenimiento de Sistemas Informáticos	75,000	75,000	-	-	75,000	-	75,000	-
24200	Estudios, Investigaciones y Análisis de Factibilidad	-	320,000	-	90,000	320,000	-	230,000	28.1
24400	Servicios de Contabilidad y Auditoría	-	143,135	-	-	143,135	-	143,135	-
24500	Servicios de Capacitación	250,000	1,668,580	799,450	1,101,358	869,130	47.9	567,222	66.0
24600	Servicios de Informática y Sistemas Computarizados	-	160,000	16,000	160,000	144,000	-	-	-
25100	Servicio de Transporte	40,000	40,000	-	24,300	40,000	-	15,700	60.8
25300	Servicio de Imprenta, Publicaciones y Reproducciones	300,000	341,000	12,075	312,881	328,925	3.5	28,120	91.8
25400	Primas y Gastos de Seguro	120,000	120,000	-	36,971	120,000	-	83,029	30.8
25600	Publicidad y Propaganda	500,000	50,000	-	-	50,000	-	50,000	-
25700	Servicio de Internet	60,000	60,000	14,489	37,748	45,511	24.1	22,253	62.9
25900	Otros Servicios Comerciales y Financieros	40,000	40,000	19,932	38,755	20,068	49.8	1,245	96.9
26110	Pasajes Nacionales	130,000	70,000	-	-	70,000	-	70,000	-
26120	Pasajes al Exterior	350,000	300,000	81,363	184,206	218,638	27.1	115,794	61.4
26210	Viáticos Nacionales	500,000	260,000	55,571	166,881	204,429	21.4	93,119	64.2
26220	Viáticos al Exterior	300,000	350,000	12,947	160,924	337,053	3.7	189,076	46.0
29100	Ceremonial y Protocolo	29,801,239	821,078	150,606	670,819	670,472	18.3	443,259	46.0
29400	Actuaciones Artísticas	18,125,312	40,499,385	9,528,060	30,672,545	30,971,325	23.5	9,826,840	75.7
30000	MATERIALES Y SUMINISTROS	721,000	1,048,000	342,824	753,399	705,176	32.7	294,601	71.9
31110	Productos Alimenticios Y Bebidas	105,000	50,000	30,000	49,799	20,000	60.0	201	99.6
32310	Prendas de Vestir	40,000	40,000	29,670	39,238	10,330	74.2	762	98.1
33100	Productos De Papel Y Cartón	35,000	35,000	14,536	14,925	20,464	41.5	20,075	42.6
33300	Productos de Artes Gráficas	90,000	120,000	65,904	118,779	54,096	54.9	1,221	99.0
33500	Libros, Revistas y Periódicos	10,000	-	-	-	-	#iDIV/0!	-	#iDIV/0!
34400	Llantas y Cámaras de Aire	40,000	20,000	15,000	16,100	5,000	-	3,900	-
35210	Productos Farmacéuticos y Medicinales Varios	10,000	11,500	-	11,211	11,500	-	289	-
35610	Gasolina	25,000	105,000	23,193	52,669	81,807	22.1	52,331	50.2

ANEXO N° 1.1
SECRETARÍA DE FINANZAS
ADMINISTRACIÓN PÚBLICA CENTRAL
INSTITUCIÓN 404: DIRECCIÓN GENERAL DE CINEMATOGRAFÍA (DGC)
PRESUPUESTO DE EGRESOS POR OBJETO DETALLADO
TERCER TRIMESTRE DE 2025
FONDOS DEL TESORO NACIONAL
(Cifras en Lempiras)

Objeto	Descripción	Presupuesto Aprobado	Presupuesto Vigente	Ejecutado III Trimestre	Ejecutado Acumulado	Variación Trimestral		Variación Acumulada	
						Vigente / Ejecutado	% de Ejecución	Vigente / Acumulado	% de Ejecución
35620	Diesel	30,000	230,000	32,921	64,835	197,079	14.3	165,165	28.2
35650	Aceites y Grasas Lubricantes	25,000	5,000	-	-	5,000	-	5,000	-
35800	Productos de Material Plástico	15,000	15,000	1,455	13,185	13,545	9.7	1,815	87.9
35930	Productos Químicos de Uso Personal	15,000	15,000	-	7,698	15,000	-	7,302	51.3
36400	Herramientas Menores	8,000	7,000	-	-	7,000	-	7,000	-
36930	Elementos de Ferretería	10,000	24,000	19,500	19,776	4,500	81.3	4,224	82.4
39100	Elementos de Limpieza y Aseo Personal	30,000	30,000	-	21,395	30,000	-	8,605	71.3
39200	Útiles de Escritorio, Oficina y Enseñanza	18,000	25,000	-	13,321	25,000	-	11,679	53.3
39300	Útiles y Materiales Eléctricos	15,000	15,500	-	15,353	15,500	-	148	99.0
39600	Repuestos y Accesorios	200,000	300,000	110,645	295,115	189,355	36.9	4,885	98.4
40000	BIENES CAPITALIZABLES	700,000	1,844,865	873,643	1,186,017	971,222	47.4	658,848	64.3
42110	Muebles Varios de Oficina	50,000	80,000	10,868	70,898	69,133	13.6	9,103	88.6
42120	Equipos Varios de Oficina	50,000	20,000	9,217	9,217	10,783	46.1	10,783	46.1
42510	Equipo de Comunicación	390,000	1,444,000	756,694	805,519	687,306	-	638,481	-
42600	Equipos para Computación	60,000	96,865	96,865	96,865	1	-	1	-
45100	Aplicaciones Informáticas	150,000	204,000	-	203,518	204,000	-	482	99.8
50000	TRANSFERENCIAS Y DONACIONES	2,613,769	5,404,388	-	5,404,388	5,404,388	0.0	0	100.0
53320	Transferencias a Organismos Internacionales - Cuotas Extraordinaria	2,613,769	5,404,388	-	5,404,388	5,404,388	-	0	100.0
TOTAL		69,000,000	69,000,000	14,609,450	49,935,412	54,390,550	21.2	19,064,588	72.4

ANEXO N° 2
SECRETARÍA DE FINANZAS
ADMINISTRACIÓN PÚBLICA CENTRAL
INSTITUCIÓN 404 :DIRECCIÓN GENERAL DE CINEMATOGRAFÍA (DGC)
PRESUPUESTO DE EGRESOS POR PROGRAMA Y GRUPO DE GASTO
TERCER TRIMESTRE DE 2025
TOTAL FONDOS
(Cifras en Lempiras)

Programa	Grupo	Descripción	Presupuesto Aprobado	Presupuesto Vigente	Ejecutado III Trimestre	Ejecutado Acumulado	Variación Trimestre		Variación Acumulada	
							Vigente / Ejecutado	% de Ejecución	Vigente / Acumulado	% de Ejecución
11		PROGRAMA NACIONAL DE CINEMATOGRAFÍA	69,000,000	69,000,000	14,609,450	49,935,412	54,390,550	21.2	19,064,588	72.4
	10000	SERVICIOS PERSONALES	12,393,680	13,104,569	2,269,246	7,575,283	10,835,323	17.3	5,529,286	57.8
	20000	SERVICIOS NO PERSONALES	52,571,551	47,598,178	11,123,736	35,016,326	36,474,442	23.4	12,581,852	73.6
	30000	MATERIALES Y SUMINISTROS	721,000	1,048,000	342,824	753,399	705,176	32.7	294,601	71.9
	40000	BIENES CAPITALIZABLES	700,000	1,844,865	873,643	1,186,017	971,222	47.4	658,848	64.3
	50000	TRANSFERENCIAS Y DONACIONES	2,613,769	5,404,388		5,404,388	5,404,388	-	0	100.0
		TOTAL	69,000,000	69,000,000	14,609,450	49,935,412	54,390,550	21.2	19,064,588	72.4