



Secretaría de
Finanzas
Gobierno de la República

Informe de Seguimiento y Evaluación de la Ejecución Presupuestaria Física y Financiera al Tercer Trimestre 2025

406 Secretaría de Estado en el
Despacho de Asuntos de la Mujer
(**SEMUJER**)



Tegucigalpa, M.D.C. Noviembre 2025



SEGUIMIENTO Y EVALUACIÓN DE LA GESTIÓN PRESUPUESTARIA TERCER TRIMESTRE 2025

406: SECRETARÍA DE ESTADO EN EL DESPACHO DE ASUNTOS DE LA MUJER (SEMUJER)

I. ANTECEDENTES

La Secretaría de Estado en el Despacho de Finanzas realiza el Informe de la Ejecución del Presupuesto de Ingresos y Egresos, con base a los artículos 45 y 46 Capítulo VII “Del Seguimiento y Evaluación de la Ejecución Presupuestaria” del Decreto Legislativo N° 83-2004, contentivo de la Ley Orgánica del Presupuesto, Acuerdo N° 1341 de la Secretaría de Finanzas, publicado en el Diario Oficial La Gaceta el 12 de febrero 2009, que aprueba las Normas Técnicas del Subsistema de Presupuesto y Artículo 262 Capítulo VI “Monitoreo, Seguimiento y Evaluación” del Decreto Legislativo N° 4-2025 publicado en el diario oficial La Gaceta el 6 de febrero 2025, correspondiente a la Ley del Presupuesto del Ejercicio Fiscal 2025 y sus Disposiciones Generales, aprobadas por el Congreso Nacional.

a. Autoridad Legislativa

Mediante Decreto Ejecutivo PCM-05-2022 de reestructuración del Gobierno emitido por la Presidenta Constitucional Xiomara Castro de Zelaya en Consejo de Ministros, publicado en el Diario Oficial La Gaceta No. 35892 de fecha 6 de abril del 2022, en el Artículo 3, se crea la Secretaría de Estado en el Despacho de Asuntos de la Mujer (SEMUJER) y mediante PCM-23-2023 contentivo de las reformas al Reglamento de Organización, Funcionamiento y Competencias del Poder Ejecutivo contenido en el Decreto Ejecutivo Número PCM-008-97, se establecen las competencias de la Secretaría de Estado en el Despacho de Asuntos de la Mujer (SEMUJER).

b. Misión

Secretaría de Estado rectora de las políticas nacionales y sectoriales de promoción de la justicia de género, la igualdad de derechos y oportunidades plenas para las mujeres en la vida política, cultural, económica, social y en el desarrollo sostenible de Honduras; para lo cual lideramos el diseño, dirección, coordinación, evaluación de las políticas, planes, programas y proyectos públicos en favor de la igualdad de derechos de las mujeres sin discriminación y en un ambiente libre de violencia.



c. Funciones

- ✓ Impulsar la incorporación de la perspectiva de género e interseccionalidad en la planeación estratégica nacional y sectorial del desarrollo del país, y en la programación de toda la administración pública central, descentralizada y los poderes del Estado.
- ✓ Formular, desarrollar, dirigir y coordinar la ejecución y el seguimiento de las Políticas Públicas Nacionales para las Mujeres, orientadas a alcanzar la igualdad de género y su integración plena al desarrollo sostenible, así como a los planes de acción que la operativicen.
- ✓ Promover la formulación de políticas, planes y programas a nivel municipal, sector privado, sociedad civil y otros actores, dirigido a lograr la justicia de género, la superación de las diversas formas de discriminación contra las mujeres con miras al ejercicio efectivo de sus derechos en la esfera pública y privada.
- ✓ Responsable de coordinar, supervisar y evaluar desde la perspectiva de género e interseccionalidad en los procesos de planeación estratégica y programación del presupuesto nacional de la República y demás inversiones públicas, incluyendo donaciones de cooperación internacional. El instrumento de actuación es el presupuesto de género, herramienta pública, democrática, de acción afirmativa en la asignación de recursos destinados a poner en marcha acciones para cerrar las brechas de discriminación entre hombres y mujeres, garantizando que los recursos sean empleados con justicia de género a favor de las mujeres.
- ✓ Dirigir, coordinar, evaluar y supervisar a las instancias, programas y unidades de género creadas en las entidades descentralizadas y desconcentradas, y las que se crearán a futuro, adscritas a las distintas entidades de la administración pública destinadas a la promoción del mejoramiento de la condición de las mujeres. La Secretaría de Estado en el Despacho de Asuntos de la Mujer emitirá informes y recomendaciones individuales o conjuntas de carácter vinculante sobre la eficacia y eficiencia de dichas instancias.
- ✓ Supervisar el uso de los recursos gestionados y/o asignados por la Secretaría de Estado en el Despacho de Asuntos de la Mujer, a las Organizaciones Privadas de Desarrollo (OPD), Organizaciones No Gubernamentales (ONG), para garantizar el uso transparente y eficaz para el cual fueron asignados, así como la presentación de informes trimestrales de rendición de cuentas en forma oportuna.

II. RESUMEN DE LA COMPOSICIÓN DEL PRESUPUESTO APROBADO

El presente informe contiene el análisis de la Ejecución Física y Financiera del Plan Operativo Anual y del Presupuesto de Ingresos y Egresos de la Secretaría de Asuntos de la Mujer (SEMUJER) correspondiente al Tercer Trimestre de 2025.

La Secretaría de Asuntos de la Mujer (SEMUJER) cuenta con un presupuesto aprobado de Ciento Cuarenta y Tres Millones Cuatrocientos Tres Mil Setecientos Cuarenta y Tres Lempiras Exactos (L143,403,743) representando el 0.03% del Presupuesto General de Ingresos y Egresos de la República, que asciende a Cuatrocientos Treinta Mil Novecientos Siete Millones Ochocientos Veintiún Mil Doscientos Ochenta y Seis Lempiras Exactos (L430,907,821,286).

La siguiente sección del informe provee un análisis de la composición del presupuesto vigente:

a. Fuente de Presupuesto Vigente

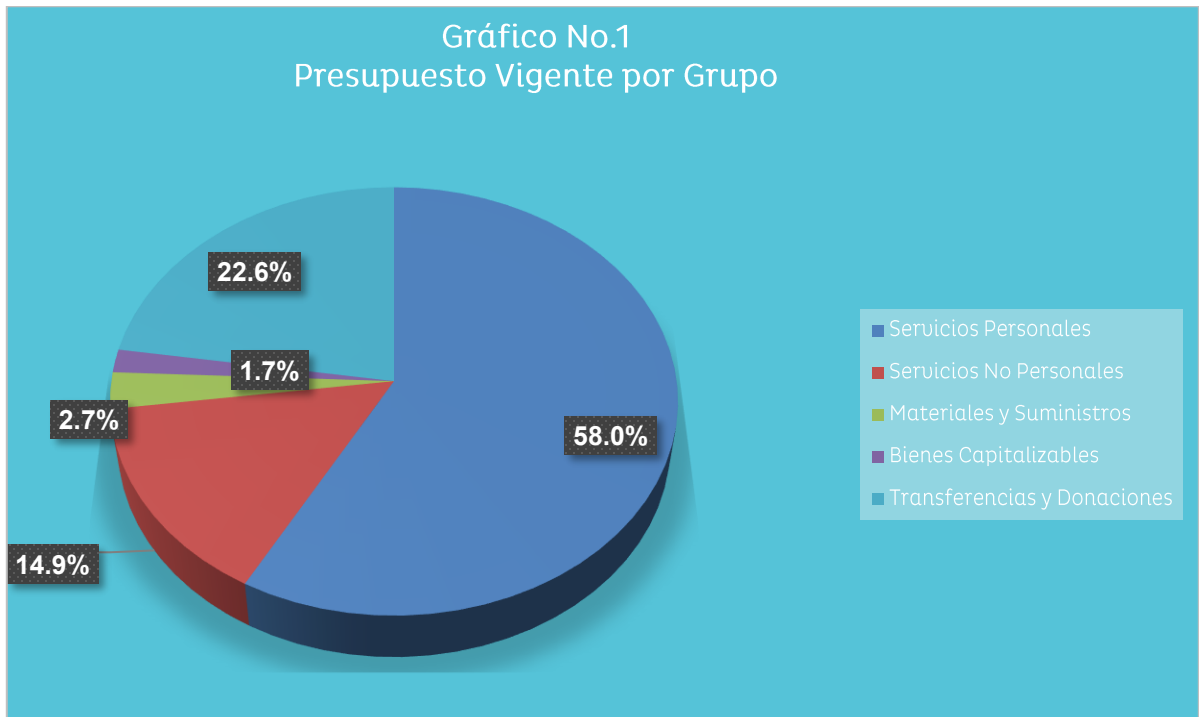
El presupuesto vigente para el Ejercicio Fiscal 2025 para la Secretaría de Asuntos de la Mujer (SEMUJER) asciende a L143,403,743, financiados en su totalidad con Fondos Nacionales (Fuente 11 – Tesoro Nacional).

b. Presupuesto Vigente por Grupo

Como se muestra en la gráfica siguiente, la porción más relevante del presupuesto de la Secretaría de Asuntos de la Mujer (SEMUJER), se concentra en el Grupo de Gasto Servicios Personales con 58.0% debido a que en él se consignan los salarios del personal permanente, 131 puestos y del personal que labora bajo la modalidad no permanente, 26 puestos; de igual manera se consignan recursos por un monto de L1,564,569 en el objeto del gasto 11400 – Adicionales para financiar la creación de puestos, así como asignaciones presupuestarias para el pago de L2,100,000 para prestaciones laborales y para gastos de representación en el país se refleja un monto de L600,000.

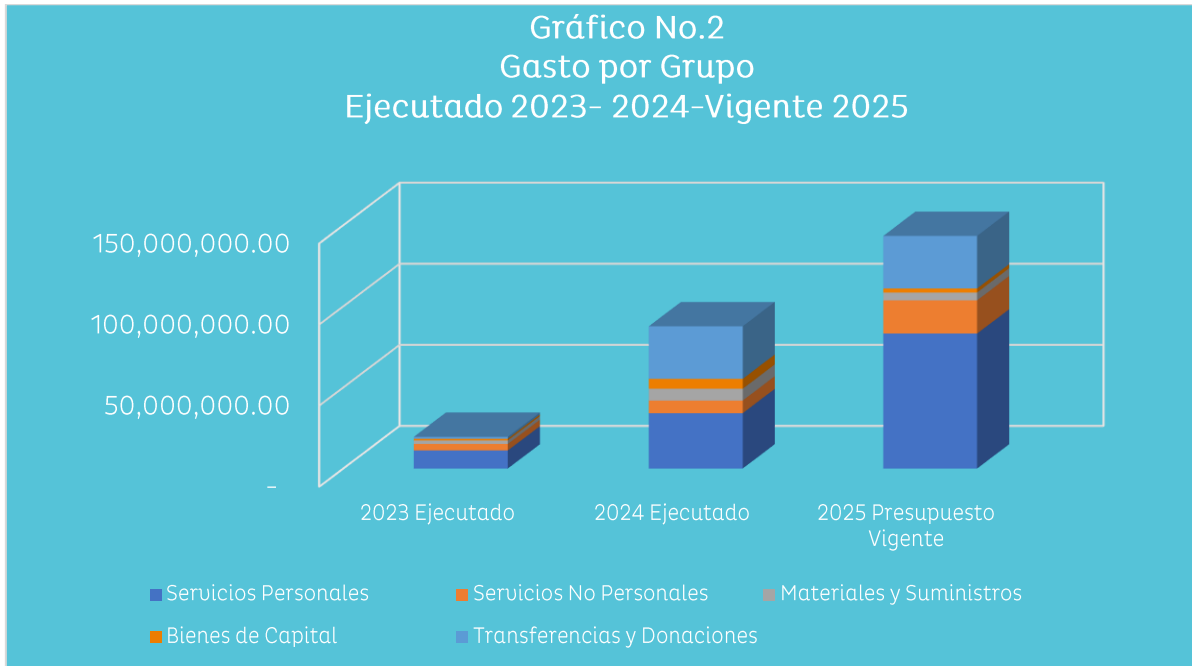


Gráfico No.1
Presupuesto Vigente por Grupo



c. Gasto por Grupo Ejecutado 2023-2024-Vigente 2025

La gráfica siguiente muestra la ejecución de los diferentes Grupos del Gasto en el periodo 2023-2024 con respecto al presupuesto Vigente, en la cual destaca la ejecución del grupo Servicios Personales cuyo vigente creció en 143.9% y 114.9% con respecto a la ejecución efectuada por este grupo del gasto en los años 2023 y 2024 respectivamente, el crecimiento se debe a la ampliación de servicios que ha logrado la institución desde su creación en el año 2022, por lo que se ha incrementado el número de colaboradores; en la actualidad la institución cuenta con 131 puestos permanentes y 26 por contrato, además de lo anterior este grupo del gasto contiene asignaciones presupuestarias para gastos de representación en el país y compensaciones; es importante mencionar que el presupuesto vigente contiene un recorte presupuestario con respecto a la ejecución del año 2024 de L1,9 millones, que correspondió a la disminución del 75.0% del impacto presupuestario generado en sueldos y colaterales de los puestos vacantes al 31 de diciembre de 2024.

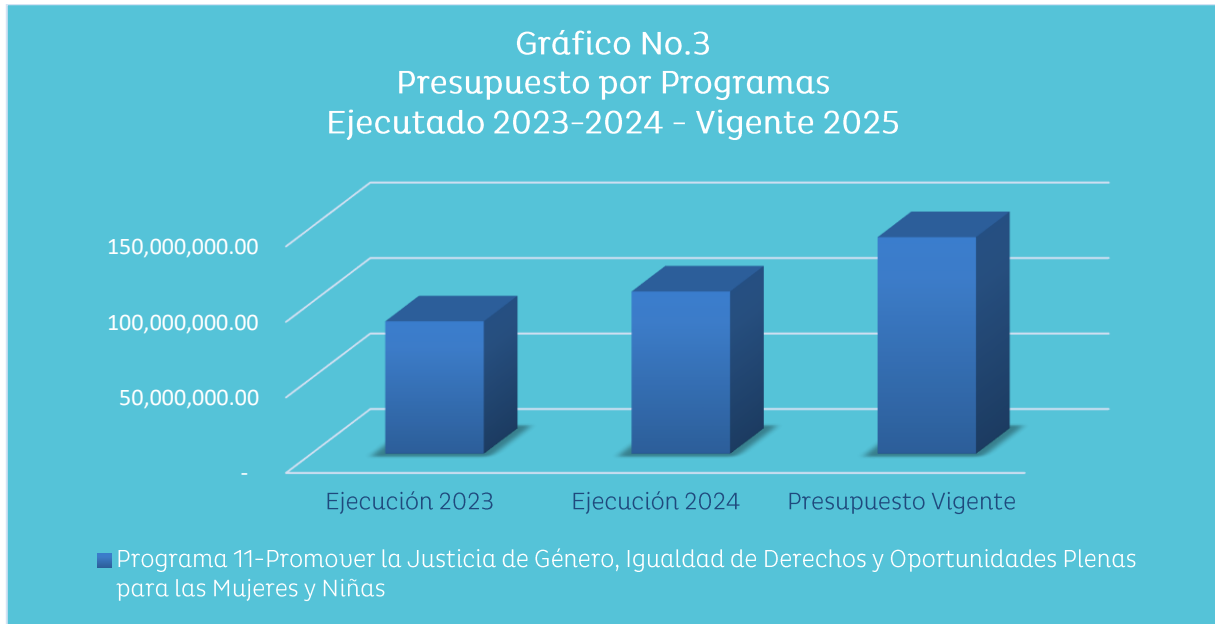


d. Presupuesto Vigente por Programa

La Secretaría de Asuntos de la Mujer (SEMUJER), cuenta con un solo Programa denominado: “Promover la Justicia de Género, Igualdad de Derechos y Oportunidades Plenas para las Mujeres y Niñas” y en él se consigna el total del presupuesto vigente.

e. Gasto por Programa Ejecutado 2023-2024-Vigente 2025

El gráfico siguiente muestra el total de gastos por programa durante los últimos dos años (2023-2024) con respecto a su presupuesto vigente 2025 en el Programa 11: “Promover la Justicia de Género, Igualdad de Derechos y Oportunidades Plenas para las Mujeres y Niñas” de la Secretaría de Estado en el Despacho de Asuntos de la Mujer (SEMUJER).



III. ANÁLISIS DE LA EJECUCIÓN PRESUPUESTARIA

a. Asuntos Relevantes

No se presentan asuntos relevantes para este trimestre

b. Análisis de los Objetivos

La Secretaría de Asuntos de la Mujer cuenta con un Objetivo Operativo “Impulsar la Implementación participativa de la Política Nacional de la Mujer-III Plan Nacional de Igualdad y Justicia de Género. El Plan Nacional Contra las Violencias Hacia las Mujeres y otras Políticas Públicas en materia de género y derechos humanos de las mujeres.

Análisis de los Ingresos

La Secretaría de Estado en el Despacho de Asuntos de la Mujer (SEMujer) no genera Recursos Propios.

c. Análisis de los Gastos.

1. Gastos por Grupo

La clasificación por Objeto del Gasto se conceptúa como una ordenación sistemática y homogénea de los bienes, servicios y las transferencias que el Sector Público aplica en el desarrollo de su gestión. Lo anterior, permite



identificar claramente y con transparencia los bienes y servicios que se adquieren, así como las transferencias que se ejecutan.

La siguiente tabla brinda un resumen de los gastos por grupo total fuentes. Para más detalles a nivel de Fuentes Nacionales que corresponde a la Clasificación del Gasto por Objeto Específico (Ver Anexo No. 1 Presupuesto de Egresos por Objeto Detallado).

Cuadro No. 1
Ejecución de Egresos por Grupo de Gasto
Fondos Totales
(cifras en Lempiras)

Descripción	Presupuesto Aprobado	Presupuesto Vigente	Ejecutado III Trimestre	Ejecución Acumulada	Disponible	% Trim	% Acum.
Servicios Personales	83,210,280	83,210,280	14,289,505	42,410,551	40,799,729	17.2	51.0
Servicios No Personales	11,723,198	11,723,198	7,072,144	10,925,698	797,500	60.3	93.2
Materiales y Suministros	13,579,787	13,579,787	670,329	891,626	12,688,161	4.9	6.6
Bienes Capitalizables	2,490,478	2,490,478	1,395,633	1,430,996	1,059,482	56.0	57.5
Transferencias y Donaciones	32,400,000	32,400,000	737,500	31,824,988	575,012	2.3	98.2
Total	143,403,743	143,403,743	24,165,112	87,483,859	55,919,884	16.9	61.0

Observaciones sobre Ejecución Trimestral

Para el presente trimestre la Secretaría de Asuntos de la Mujer (SEMUGER) presenta una ejecución muy baja de apenas el 16.9% de sus asignaciones; de los diferentes Grupos del Gasto que contienen el presupuesto vigente, es Servicios Personales que muestra el mayor porcentaje ejecutado con un 17.2% en vista que es el grupo del gasto que cuenta con la mayor porción del presupuesto vigente, en la afectación de sueldos y salarios de los colaboradores que prestan sus servicios en la institución tanto en la modalidad permanente como bajo la modalidad no permanente, gastos de representación en el país y prestaciones laborales. Servicios No Personales ejecutó un 60.3% en Servicios Básicos, alquiler de edificios, viviendas y locales, mantenimientos y reparación de edificios y locales, mantenimientos de equipos y medios de transporte, reparación de equipos de oficina y muebles, servicios de transporte, servicios de imprenta, reproducciones y publicaciones, primas y gastos de seguro, servicios de internet, otros servicios comerciales y financieros, pasajes y viáticos nacionales, tasas y ceremonial y protocolo. Materiales y Suministros ejecutó un 4.9% en productos alimenticios y bebidas, confecciones textiles, prendas de vestir, productos de papel y cartón, productos de artes gráficas, Diesel, productos químicos de uso personal, herramientas menores, elementos de limpieza y aseo personal, útiles de escritorio, oficina y enseñanza, repuestos y



accesorios.- Bienes Capitalizables presenta un 56.0% de ejecución en muebles varios de oficina y equipos para computación y el Grupo Transferencias y Donaciones presente una ejecución de solo el 2.3% de sus asignaciones presupuestarias en Transferencias Corrientes a Instituciones Sin Fines De Lucro con las transferencias a la Fundación Casa Hogar Santa Rosa y para la Asociación Calidad de Vida.

Respuesta de la Institución

La baja ejecución se debe a que al 30 de septiembre 2025 existían 31 plazas disponibles para contrataciones en el área de Recursos Humanos, de las cuales fueron contratadas 21 plazas en el primer mes del cuarto trimestre 2025 y su respectivo pago en proceso y liquidaciones de personal saliente.

Con respecto a los otros grupos del gasto, algunas de las Actividades en el área técnica fueron reprogramadas para el cuarto Trimestre por diversas razones a razón de sus requerimientos de materiales y suministro, serán efectuados mediante catalogo electrónico en procesos para el último trimestre, así como los procesos de imprenta mediante convenio con la Institución de Artes Gráficas ENAG y Banasupro para su cancelación en el último trimestre con facturas pendientes debido al proceso de contratación. y facturas pendientes de pago en el último trimestre.

Fue programado para el cuarto trimestre en su totalidad para salir de las obligaciones de bienes en la institución y su respectiva autorización de la Dirección de Bienes del Estado Equipo de comunicaciones L.221,490.00, - compra de cámaras L. 175,736.00, - muebles varios de oficina en la recepción y secretaria, - Equipo de cómputo L 66,748.00 a culminar su ejecución en el último trimestre.

Observaciones sobre Ejecución Acumulada.

La ejecución financiera acumulada se presenta baja con un 61.0% y de los diferentes grupos del gasto que componen el programa, es Servicios Personales el que presenta el mayor monto ejecutado ya que alcanzó el 51.0%, Transferencias y Donaciones presenta una ejecución del 98.2% de sus asignaciones presupuestarias y el Grupo del Gasto que cuenta con el segundo mayor monto del presupuesto vigente, Servicios No Personales ejecutó un 93.2% Materiales y Suministros un 6.6% y Bienes Capitalizables ejecutó un 57.5%.



Respuesta de la Institución

No se requiere respuesta de la institución.

2. Gastos por Programa

Esta sección brinda una descripción general tanto del desempeño financiero como el físico de cada programa para el trimestre, así como también a la fecha. Algunos programas administrativos no tienen productos identificados. La información financiera de estos programas ha sido consolidada. Para información detallada ver Anexo 2.

a. Programas Operativos

Programa 11 – Promover la justicia de género, igualdad de derechos y oportunidades plenas para las mujeres y niñas. El programa tiene como objetivo promover la justicia de género, igualdad de derechos y oportunidades plenas para las mujeres y niñas.

Cuadro No. 2
Ejecución de Egresos por Programa
(cifras en Lempiras)

Información Financiera						
Aprobado	Vigente	Ejecutado III Trimestre	Ejecutado Acumulado	Disponible	% Trimestre	% Acumulado
143,403,743	143,403,743	24,165,112	87,483,859	55,919,884	16.9	61.0
Información Física						
Descripción del Producto	Instituciones con asistencias técnicas para la transversalización del enfoque de género, interseccionalidad y derechos de las mujeres en la gestión pública del nivel central y local.			Unidad de Medida del producto	150-Institución	
Trimestral						
Programado		Ejecutado		% de Ejecución		
Cantidad	Asignación Presupuestaria	Cantidad	Asignación Presupuestaria	Cantidad	Asignación Presupuestaria	
35	28,221,628	33	24,165,112	94.3	85.6	
Anual						
Programado		Ejecutado		% de Ejecución		
Cantidad	Asignación Presupuestaria	Cantidad	Asignación Presupuestaria	Cantidad	Asignación Presupuestaria	
121	143,403,743	126	87,483,589	104.1	61.0	



Observaciones sobre Ejecución Trimestral

La ejecución financiera del Programa en el trimestre se muestra muy baja con apenas el 16.9% con respecto a su presupuesto vigente, siendo el grupo del gasto Servicios Personales el que presenta el mayor porcentaje ejecutado con 17.1% en la afectación de sueldos y colaterales para los colaboradores, gastos de representación en el país y prestaciones laborales; los grupos del gasto Servicios Personales y Materiales y Suministros ejecutaron solo un 33.0% y 17.0% de sus respectivas asignaciones presupuestarias; Bienes Capitalizables presenta un 56.0% y Transferencias y Donaciones logró ejecutar solo el 2.2% de sus asignaciones presupuestarias en Transferencias Corrientes a Instituciones Sin Fines De Lucro con las transferencias a la Fundación Casa Hogar Santa Rosa y para la Asociación Calidad de Vida.

En cuanto a la ejecución física, la institución programó brindar 35 asistencias técnicas para la transversalización del enfoque de género, interseccionalidad y derechos de las mujeres en la gestión pública del nivel central y local, al finalizar el trimestre logró brindar solo 33 asesorías ejecutando el 85.6%% de los recursos asignados para ello cuyo monto ascendió a L28,221,628.

Respuesta de la Institución

No se requiere respuesta de la institución

Observaciones sobre Ejecución Acumulada

La ejecución financiera acumulada se muestra baja con 61.0% si consideramos una ejecución lineal y los grupos del gasto que componen el programa, muestran el mismo comportamiento de la ejecución trimestral ya que es Servicios Personales el que presenta el mayor porcentaje ejecutado de 50.9%, Servicios No Personales 51.1%, Materiales y Suministros 22.6%, Bienes Capitalizables 57.4% y Transferencias y Donaciones que contiene la mayor porción del presupuesto vigente después de Servicios Personales, ejecutó un 98.2% de sus asignaciones presupuestarias.

Respuesta de la Institución

No se requiere respuesta de la institución

d. Modificaciones Presupuestarias.

No se autorizó ninguna modificación presupuestaria relevante en el trimestre



IV. RECOMENDACIONES

- Realizar una mejor programación del POA y Presupuesto para lograr la ejecución óptima de las metas institucionales, traduciéndose lo anterior en beneficio de la población objetivo.
- El seguimiento puntual a las actividades para que se ejecuten según su programación y que finalicen en la fecha de cierre establecido.



V. ANEXOS

1. Clasificación del Objeto Específico del Gasto, Total Fondos
 - 1.1 Objetiva Clasificación del Gasto por Objeto Tesoro Nacional.
2. Ejecución por Programa y Grupo de Gasto

ANEXO N° 1
SECRETARÍA DE FINANZAS
ADMINISTRACIÓN PÚBLICA CENTRAL
INSTITUCIÓN 406: SECRETARÍA DE ESTADO EN EL DESPACHO DE ASUNTOS DE LA MUJER (SEMUJER)
PRESUPUESTO DE EGRESOS POR OBJETO DETALLADO
TERCER TRIMESTRE DE 2025
FONDOS TOTALES
(Cifras en Lempiras)

Objeto del Gasto	Descripción	Presupuesto Aprobado	Presupuesto Vigente	Ejecutado III Trimestre	Ejecutado Acumulado	Variación Trimestral		Variación Acumulada	
						Vigente / Ejecutado	% de Ejecución	Vigente / Acumulado	% de Ejecución
10000	SERVICIOS PERSONALES	83,210,280	83,210,280	14,289,505	42,410,551	68,920,775	17.2	40,799,729	51.0
11100	Sueldos Básicos	53,533,950	54,690,869	11,078,339	30,851,751	43,612,530	20.3	23,839,118	56.4
11400	Adicionales	3,108,380	1,564,569	-	-	1,564,569	-	1,564,569	-
11510	Decimotercer Mes	4,461,163	4,579,141	-	-	4,579,141	-	4,579,141	-
11520	Decimocuarto Mes	4,461,163	4,547,567	45,834	2,716,432	4,501,733	1.0	1,831,135	59.7
11600	Complementos	1,621,950	1,572,775	937,080	937,080	635,695	59.6	635,695	59.6
11710	Contribuciones al Instituto Nacional de Jubilaciones y Pensiones de los Empleados y Funcionarios del Poder Ejecutivo	7,762,423	7,930,177	1,320,500	4,072,919	6,609,677	16.7	3,857,258	51.4
11750	Contribuciones para Seguro Social	1,002,641	1,066,572	167,456	541,319	899,116	15.7	525,253	50.8
12100	Sueldos Básicos	3,802,800	3,802,800	557,100	2,450,300	3,245,700	14.6	1,352,500	64.4
12410	Decimotercer Mes	316,900	316,900	57,883	80,568	259,017	18.3	236,332	25.4
12420	Decimocuarto Mes	316,900	316,900	20,169	148,441	296,731	6.4	168,459	46.8
12550	Contribuciones para Seguro Social	122,010	122,010	38,102	112,522	83,908	31.2	9,488	92.2
14300	Gastos de Representación en el País	600,000	600,000	40,000	205,000	560,000	6.7	395,000	34.2
16200	Compensaciones	2,100,000	2,100,000	27,042	294,219	2,072,958	1.3	1,805,781	14.0
20000	SERVICIOS NO PERSONALES	11,723,198	21,366,242	7,072,144	10,925,698	14,294,098	33.1	10,440,544	51.1
21110	Suministro De Energía Eléctrica	240,000	240,000	15,660	51,525	224,340	6.5	188,475	21.5
21200	Agua	60,000	60,000	1,293	5,453	58,707	2.2	54,547	9.1
21420	Telefonía Fija	83,000	83,000	-	-	83,000	-	83,000	-
21430	Telefonía Celular	104,160	104,160	22,058	63,935	82,102	21.2	40,225	61.4
22100	Alquiler de Edificios, Viviendas y Locales	486,000	486,000	138,650	326,725	347,350	28.5	159,275	67.2
22270	Alquiler de Equipos de Comunicación	131,000	131,000	-	-	131,000	-	131,000	-
23100	Mantenimiento y Reparación de Edificios y Locales	30,000	65,000	7,889	57,327	57,111	12.1	7,673	88.2
23200	Mantenimiento y Reparación de Equipos y Medios de Transporte	350,000	339,000	29,201	117,756	309,799	8.6	221,244	34.7
23360	Mantenimiento y Reparación de Equipo de Oficina y Muebles	57,000	57,000	1,323	18,343	55,678	2.3	38,658	32.2
23500	Limpieza, Aseo y Fumigación	14,000	-	-	-	-	-	-	-
23600	Mantenimiento de Sistemas Informáticos	777,600	1,230,408	-	14,742	1,230,408	-	1,215,666	1.2
24130	Servicios Médicos	160,000	296,000	-	-	296,000	-	296,000	-
24500	Servicios de Capacitación	150,000	-	-	-	-	-	-	-
24710	Servicios De Consultoría De Gestión Administrativa Y Financiera	240,000	240,000	-	-	240,000	-	240,000	-
25100	Servicio de Transporte	35,000	30,000	1,710	1,958	28,290	5.7	28,042	6.5
25300	Servicio de Imprenta, Publicaciones y Reproducciones	4,094,999	3,972,915	4,600	4,600	3,968,315	0.1	3,968,315	0.1
25400	Primas y Gastos de Seguro	150,000	150,000	105,736	105,736	44,264	70.5	44,264	70.5
25500	Comisiones y Gastos Bancarios	4,400	4,400	-	-	4,400	-	4,400	-
25700	Servicio de Internet	84,000	84,000	15,526	43,279	68,474	18.5	40,721	51.5
25900	Otros Servicios Comerciales y Financieros	-	296,151	293,809	293,809	2,342	99.2	2,342	99.2
26110	Pasajes Nacionales	1,739,876	1,207,848	445,846	862,096	762,002	36.9	345,752	71.4
26120	Pasajes al Exterior	50,000	100,000	-	-	100,000	-	100,000	-
26210	Viáticos Nacionales	1,466,433	635,655	167,377	456,785	468,278	26.3	178,870	71.9
26220	Viáticos al Exterior	170,000	120,000	-	-	120,000	-	120,000	-

ANEXO N° 1
SECRETARÍA DE FINANZAS
ADMINISTRACIÓN PÚBLICA CENTRAL
INSTITUCIÓN 406: SECRETARÍA DE ESTADO EN EL DESPACHO DE ASUNTOS DE LA MUJER (SEMUJER)
PRESUPUESTO DE EGRESOS POR OBJETO DETALLADO
TERCER TRIMESTRE DE 2025
FONDOS TOTALES
(Cifras en Lempiras)

Objeto del Gasto	Descripción	Presupuesto Aprobado	Presupuesto Vigente	Ejecutado III Trimestre	Ejecutado Acumulado	Variación Trimestral		Variación Acumulada	
						Vigente / Ejecutado	% de Ejecución	Vigente / Acumulado	% de Ejecución
27210	Tasas	100,000	100,000	5,448	18,497	94,552	5.4	81,503	18.5
29100	Ceremonial y Protocolo	945,730	11,333,705	5,816,019	8,483,130	5,517,686	51.3	2,850,575	74.8
30000	MATERIALES Y SUMINISTROS	13,579,787	3,936,743	670,329	891,626	3,266,414	17.0	3,045,117	22.6
31110	Productos Alimenticios Y Bebidas	10,620,159	757,285	2,560	82,631	754,725	0.3	674,654	10.9
32200	Confecciones Textiles	-	233,000	105,000	105,000	128,000	45.1	128,000	45.1
32310	Prendas de Vestir	-	70,000	70,000	70,000	-	100.0	-	100.0
33100	Productos De Papel Y Cartón	234,995	100,000	10,178	17,299	89,823	10.2	82,702	17.3
33300	Productos de Artes Gráficas	300,000	385,750	1,070	11,138	384,681	0.3	374,612	2.9
33500	Libros, Revistas y Periódicos	31,000	31,000	-	-	31,000	-	31,000	-
34400	Llantas y Cámaras de Aire	100,000	90,000	-	-	90,000	-	90,000	-
35210	Productos Farmacéuticos y Medicinales Varios	41,875	55,000	-	-	55,000	-	55,000	-
35620	Diesel	575,208	453,107	86,057	202,044	367,050	19.0	251,063	44.6
35800	Productos de Material Plástico	3,000	-	-	-	-	-	-	-
35930	Productos Químicos de Uso Personal	-	70,000	70,000	70,000	-	100.0	-	100.0
36400	Herramientas Menores	70,000	70,000	3,374	3,374	66,626	4.8	66,626	4.8
36930	Elementos de Ferretería	20,500	20,500	-	-	20,500	-	20,500	-
39100	Elementos de Limpieza y Aseo Personal	19,531	214,500	199,728	199,728	14,772	93.1	14,772	93.1
39200	Útiles de Escritorio, Oficina y Enseñanza	125,666	152,117	68,085	76,135	84,032	44.8	75,982	50.1
39300	Útiles y Materiales Eléctricos	18,500	1,900	-	-	1,900	-	1,900	-
39400	Utensilios de Cocina y Comedor	19,100	15,000	-	-	15,000	-	15,000	-
39600	Repuestos y Accesorios	1,400,253	1,217,584	54,279	54,279	1,163,305	4.5	1,163,305	4.5
40000	BIENES CAPITALIZABLES	2,490,478	2,490,478	1,395,633	1,430,996	1,094,845	56.0	1,059,482	57.5
42110	Muebles Varios de Oficina	75,000	75,000	22,954	22,954	52,046	30.6	52,046	30.6
42120	Equipos Varios de Oficina	507,000	507,000	-	35,363	507,000	-	471,638	7.0
42140	Electrodomésticos	30,600	5,000	-	-	5,000	-	5,000	-
42510	Equipo de Comunicación	362,758	397,226	-	-	397,226	-	397,226	-
42600	Equipos para Computación	1,515,120	1,506,252	1,372,679	1,372,679	133,573	91.1	133,573	91.1
50000	TRANSFERENCIAS Y DONACIONES	32,400,000	32,400,000	737,500	31,824,988	31,662,500	2.3	575,012	98.2
51310	Transferencias Corrientes A Instituciones Sin Fines De Lucro	32,025,000	6,025,000	737,500	5,450,000	5,287,500	12.2	575,000	90.5
53310	Transferencias a Organismos Internacionales - Cuotas Ordinarias	375,000	375,000	-	374,988	375,000	-	12	100.0
55170	Transferencias de Capital a Gobiernos Locales	-	26,000,000	-	26,000,000	26,000,000	-	-	100.0
	Total	143,403,743	143,403,743	24,165,112	87,483,859	119,238,631	16.9	55,919,884	61.0

ANEXO N° 1.1
SECRETARÍA DE FINANZAS
ADMINISTRACIÓN PÚBLICA CENTRAL
INSTITUCIÓN 406: SECRETARÍA DE ESTADO EN EL DESPACHO DE ASUNTOS DE LA MUJER (SEMUJER)
PRESUPUESTO DE EGRESOS POR OBJETO DETALLADO
TERCER TRIMESTRE DE 2025
FONDOS DEL TESORO NACIONAL
(Cifras en Lempiras)

Objeto del Gasto	Descripción	Presupuesto Aprobado	Presupuesto Vigente	Ejecutado III Trimestre	Ejecutado Acumulado	Variación Trimestral		Variación Acumulada	
						Vigente / Ejecutado	% de Ejecución	Vigente / Acumulado	% de Ejecución
10000	SERVICIOS PERSONALES	83,210,280	83,210,280	14,289,505	42,410,551	68,920,775	17.2	40,799,729	51.0
11100	Sueldos Básicos	53,533,950	54,690,869	11,078,339	30,851,751	43,612,530	20.3	23,839,118	56.4
11400	Adicionales	3,108,380	1,564,569	-	-	1,564,569	-	1,564,569	-
11510	Decimotercer Mes	4,461,163	4,579,141	-	-	4,579,141	-	4,579,141	-
11520	Decimocuarto Mes	4,461,163	4,547,567	45,834	2,716,432	4,501,733	1.0	1,831,135	59.7
11600	Complementos	1,621,950	1,572,775	937,080	937,080	635,695	59.6	635,695	59.6
11710	Contribuciones al Instituto Nacional de Jubilaciones y Pensiones de los Empleados y Funcionarios del Poder Ejecutivo	7,762,423	7,930,177	1,320,500	4,072,919	6,609,677	16.7	3,857,258	51.4
11750	Contribuciones para Seguro Social	1,002,641	1,066,572	167,456	541,319	899,116	15.7	525,253	50.8
12100	Sueldos Básicos	3,802,800	3,802,800	557,100	2,450,300	3,245,700	14.6	1,352,500	64.4
12410	Decimotercer Mes	316,900	316,900	57,883	80,568	259,017	18.3	236,332	25.4
12420	Decimocuarto Mes	316,900	316,900	20,169	148,441	296,731	6.4	168,459	46.8
12550	Contribuciones para Seguro Social	122,010	122,010	38,102	112,522	83,908	31.2	9,488	92.2
14300	Gastos de Representación en el País	600,000	600,000	40,000	205,000	560,000	6.7	395,000	34.2
16200	Compensaciones	2,100,000	2,100,000	27,042	294,219	2,072,958	1.3	1,805,781	14.0
20000	SERVICIOS NO PERSONALES	11,723,198	21,366,242	7,072,144	10,925,698	14,294,098	33.1	10,440,544	51.1
21110	Suministro De Energía EléCtrica	240,000	240,000	15,660	51,525	224,340	6.5	188,475	21.5
21200	Agua	60,000	60,000	1,293	5,453	58,707	2.2	54,547	9.1
21420	Telefonía Fija	83,000	83,000	-	-	83,000	-	83,000	-
21430	Telefonía Celular	104,160	104,160	22,058	63,935	82,102	21.2	40,225	61.4
22100	Alquiler de Edificios, Viviendas y Locales	486,000	486,000	138,650	326,725	347,350	28.5	159,275	67.2
22270	Alquiler de Equipos de Comunicación	131,000	131,000	-	-	131,000	-	131,000	-
23100	Mantenimiento y Reparación de Edificios y Locales	30,000	65,000	7,889	57,327	57,111	12.1	7,673	88.2
23200	Mantenimiento y Reparación de Equipos y Medios de Transporte	350,000	339,000	29,201	117,756	309,799	8.6	221,244	34.7
23360	Mantenimiento y Reparación de Equipo de Oficina y Muebles	57,000	57,000	1,323	18,343	55,678	2.3	38,658	32.2
23500	Limpieza, Aseo y Fumigación	14,000	-	-	-	-	-	-	-
23600	Mantenimiento de Sistemas Informáticos	777,600	1,230,408	-	14,742	1,230,408	-	1,215,666	1.2
24130	Servicios Médicos	160,000	296,000	-	-	296,000	-	296,000	-
24500	Servicios de Capacitación	150,000	-	-	-	-	-	-	-
24710	Servicios De Consultoría De Gestión Administrativa Y Financiera	240,000	240,000	-	-	240,000	-	240,000	-
25100	Servicio de Transporte	35,000	30,000	1,710	1,958	28,290	5.7	28,042	6.5
25300	Servicio de Imprenta, Publicaciones y Reproducciones	4,094,999	3,972,915	4,600	4,600	3,968,315	0.1	3,968,315	0.1
25400	Primas y Gastos de Seguro	150,000	150,000	105,736	105,736	44,264	70.5	44,264	70.5
25500	Comisiones y Gastos Bancarios	4,400	4,400	-	-	4,400	-	4,400	-
25700	Servicio de Internet	84,000	84,000	15,526	43,279	68,474	18.5	40,721	51.5
25900	Otros Servicios Comerciales y Financieros	-	296,151	293,809	293,809	2,342	99.2	2,342	99.2
26110	Pasajes Nacionales	1,739,876	1,207,848	445,846	862,096	762,002	36.9	345,752	71.4
26120	Pasajes al Exterior	50,000	100,000	-	-	100,000	-	100,000	-
26210	Viáticos Nacionales	1,466,433	635,655	167,377	456,785	468,278	26.3	178,870	71.9
26220	Viáticos al Exterior	170,000	120,000	-	-	120,000	-	120,000	-
27210	Tasas	100,000	100,000	5,448	18,497	94,552	5.4	81,503	18.5

ANEXO N° 1.1
SECRETARÍA DE FINANZAS
ADMINISTRACIÓN PÚBLICA CENTRAL
INSTITUCIÓN 406: SECRETARÍA DE ESTADO EN EL DESPACHO DE ASUNTOS DE LA MUJER (SEMUJER)
PRESUPUESTO DE EGRESOS POR OBJETO DETALLADO
TERCER TRIMESTRE DE 2025
FONDOS DEL TESORO NACIONAL
(Cifras en Lempiras)

Objeto del Gasto	Descripción	Presupuesto Aprobado	Presupuesto Vigente	Ejecutado III Trimestre	Ejecutado Acumulado	Variación Trimestral		Variación Acumulada	
						Vigente / Ejecutado	% de Ejecución	Vigente / Acumulado	% de Ejecución
29100	Ceremonial y Protocolo	945,730	11,333,705	5,816,019	8,483,130	5,517,686	51.3	2,850,575	74.8
30000	MATERIALES Y SUMINISTROS	13,579,787	3,936,743	670,329	891,626	3,266,414	17.0	3,045,117	22.6
31110	Productos Alimenticios Y Bebidas	10,620,159	757,285	2,560	82,631	754,725	0.3	674,654	10.9
32200	Confecciones Textiles	-	233,000	105,000	105,000	128,000	45.1	128,000	45.1
32310	Prendas de Vestir	-	70,000	70,000	70,000	-	100.0	-	100.0
33100	Productos De Papel Y CartÓN	234,995	100,000	10,178	17,299	89,823	10.2	82,702	17.3
33300	Productos de Artes Gráficas	300,000	385,750	1,070	11,138	384,681	0.3	374,612	2.9
33500	Libros, Revistas y Periódicos	31,000	31,000	-	-	31,000	-	31,000	-
34400	Llantas y Cámaras de Aire	100,000	90,000	-	-	90,000	-	90,000	-
35210	Productos Farmacéuticos y Medicinales Varios	41,875	55,000	-	-	55,000	-	55,000	-
35620	Diesel	575,208	453,107	86,057	202,044	367,050	19.0	251,063	44.6
35800	Productos de Material Plástico	3,000	-	-	-	-	-	-	-
35930	Productos Químicos de Uso Personal	-	70,000	70,000	70,000	-	100.0	-	100.0
36400	Herramientas Menores	70,000	70,000	3,374	3,374	66,626	4.8	66,626	4.8
36930	Elementos de Ferretería	20,500	20,500	-	-	20,500	-	20,500	-
39100	Elementos de Limpieza y Aseo Personal	19,531	214,500	199,728	199,728	14,772	93.1	14,772	93.1
39200	Útiles de Escritorio, Oficina y Enseñanza	125,666	152,117	68,085	76,135	84,032	44.8	75,982	50.1
39300	Útiles y Materiales Eléctricos	18,500	1,900	-	-	1,900	-	1,900	-
39400	Utensilios de Cocina y Comedor	19,100	15,000	-	-	15,000	-	15,000	-
39600	Repuestos y Accesorios	1,400,253	1,217,584	54,279	54,279	1,163,305	4.5	1,163,305	4.5
40000	BIENES CAPITALIZABLES	2,490,478	2,490,478	1,395,633	1,430,996	1,094,845	56.0	1,059,482	57.5
42110	Muebles Varios de Oficina	75,000	75,000	22,954	22,954	52,046	30.6	52,046	30.6
42120	Equipos Varios de Oficina	507,000	507,000	-	35,363	507,000	-	471,638	7.0
42140	Electrodomésticos	30,600	5,000	-	-	5,000	-	5,000	-
42510	Equipo de Comunicación	362,758	397,226	-	-	397,226	-	397,226	-
42600	Equipos para Computación	1,515,120	1,506,252	1,372,679	1,372,679	133,573	91.1	133,573	91.1
50000	TRANSFERENCIAS Y DONACIONES	32,400,000	32,400,000	737,500	31,824,988	31,662,500	2.3	575,012	98.2
51310	Transferencias Corrientes A Instituciones Sin Fines De Lucro	32,025,000	6,025,000	737,500	5,450,000	5,287,500	12.2	575,000	90.5
53310	Transferencias a Organismos Internacionales - Cuotas Ordinarias	375,000	375,000	-	374,988	375,000	-	12	100.0
55170	Transferencias de Capital a Gobiernos Locales	-	26,000,000	-	26,000,000	26,000,000	-	-	100.0
	Total	143,403,743	143,403,743	24,165,112	87,483,859	119,238,631	16.9	55,919,884	61.0

ANEXO N° 2
SECRETARÍA DE FINANZAS
ADMINISTRACIÓN PÚBLICA CENTRAL
INSTITUCIÓN 406: SECRETARÍA DE ESTADO EN EL DESPACHO DE ASUNTOS DE LA MUJER (SEMUJER)
PRESUPUESTO DE EGRESOS POR PROGRAMA Y GRUPO DE GASTO
TERCER TRIMESTRE DE 2025
TOTAL FONDOS
(Cifras en Lempiras)

Programa	Grupo del Gasto	Descripción	Presupuesto Aprobado	Presupuesto Vigente	Ejecutado III Trimestre	Ejecutado Acumulado	Variación Trimestral		Variación Acumulada	
							Vigente / Ejecutado	% de Ejecución	Vigente / Acumulado	% de Ejecución
11		PROMOVER LA JUSTICIA DE GENERO, IGUALDAD DE DERECHOS Y OPORTUNIDADES PLENAS PARA LAS MUJERES Y NIÑAS	143,403,743.00	143,403,743.00	24,165,111.69	87,483,858.54	119,238,631	16.9	55,919,884	61.0
	10000	SERVICIOS PERSONALES	83,210,280.00	83,210,280.00	14,289,505.38	42,410,550.86	68,920,775	17.2	40,799,729	51.0
	20000	SERVICIOS NO PERSONALES	11,723,198.00	21,366,242.00	7,072,143.67	10,925,697.79	14,294,098	33.1	10,440,544	51.1
	30000	MATERIALES Y SUMINISTROS	13,579,787.00	3,936,743.00	670,329.31	891,626.44	3,266,414	17.0	3,045,117	22.6
	40000	BIENES CAPITALIZABLES	2,490,478.00	2,490,478.00	1,395,633.33	1,430,995.83	1,094,845	56.0	1,059,482	57.5
	50000	TRANSFERENCIAS Y DONACIONES	32,400,000.00	32,400,000.00	737,500.00	31,824,987.62	31,662,500	2.3	575,012	98.2
		Total	143,403,743.00	143,403,743.00	24,165,111.69	87,483,858.54	119,238,631	16.9	55,919,884	61.0