



Secretaría de
Finanzas
Gobierno de la República

Informe de Seguimiento y Evaluación de la Ejecución Presupuestaria Física y Financiera al Tercer Trimestre 2025

410 Secretaría de Estado en los Despachos
de las Culturas, las Artes y los Patrimonios
de los Pueblos de Honduras
(**SECAPPH**)



Tegucigalpa, M.D.C. Noviembre 2025



SEGUIMIENTO Y EVALUACIÓN DE LA GESTIÓN PRESUPUESTARIA TERCER TRIMESTRE 2025

410: SECRETARÍA DE ESTADO EN LOS DESPACHOS DE LAS CULTURAS, LAS ARTES Y LOS PATRIMONIOS DE LOS PUEBLOS DE HONDURAS (SECAPPH)

I. ANTECEDENTES

La Secretaría de Estado en el Despacho de Finanzas realiza el Informe de la Ejecución del Presupuesto de Ingresos y Egresos, con base a los artículos 45 y 46 Capítulo VII “Del Seguimiento y Evaluación de la Ejecución Presupuestaria” del Decreto Legislativo N° 83-2004, contentivo de la Ley Orgánica del Presupuesto, Acuerdo N° 1341 de la Secretaría de Finanzas, publicado en el Diario Oficial La Gaceta el 12 de febrero 2009, que aprueba las Normas Técnicas del Subsistema de Presupuesto y Artículo 262 Capítulo VI “Monitoreo, Seguimiento y Evaluación” del Decreto Legislativo N° 4-2025 publicado en el diario oficial La Gaceta el 6 de febrero 2025, correspondiente a la Ley del Presupuesto del Ejercicio Fiscal 2025 y sus Disposiciones Generales, aprobadas por el Congreso Nacional.

a. Autoridad Legislativa

Según el Artículo 04 del Decreto Ejecutivo PCM-05-2022, se crea la Secretaría de Estado de las Culturas, Las Artes y los Patrimonios de los Pueblos de Honduras (SECAPPH), la SECAPPH será la que deberá formularse las políticas coherentes con la identidad nacional y respetuosas de la diversidad, que impulsen y reproduzcan nuestras raíces y garanticen el pleno acceso, promoción y protección de la cultura, arte y el patrimonio. Una Subsecretaría de Estado integrara la estructura ministerial.

b. Misión

La Secretaría de las Culturas, las Artes y los Patrimonios de los Pueblos de Honduras (SECAPPH) es la institución rectora de las políticas públicas culturales, que junto a las demás estructuras del Estado y de la Sociedad Hondureña construye la refundación de Honduras, a través de las artes, la salvaguarda de los patrimonios de los pueblos, el libro y documento, revitalizando el desarrollo creativo, los diálogos interculturales para la cohesión social y el buen vivir.



c. Funciones

- ✓ La Secretaría de las Culturas, las Artes y los Patrimonios de los Pueblos de Honduras formula las políticas coherentes con la identidad nacional y respetuosas de la diversidad, que impulsen y reproduzcan nuestras raíces, y garanticen el pleno acceso, promoción y protección de la cultura, arte y el patrimonio. Una Subsecretaría de Estado integrará la estructura ministerial.

II. RESUMEN DE LA COMPOSICIÓN DEL PRESUPUESTO VIGENTE

El presente informe contiene el análisis de la Ejecución Física y Financiera del Plan Operativo Anual y del Presupuesto de Ingresos y Egresos de la Secretaría de las Culturas, las Artes y los Patrimonios de los Pueblos de Honduras (SECAPPH) correspondiente al Tercer trimestre de 2025.

La SECAPPH cuenta con un presupuesto aprobado de Quinientos Cuarenta y Nueve Millones Cuatrocientos Cincuenta y Nueve Mil Ciento Ochenta y Un Lempiras Exactos (L549,459,181.00) representando el 0.13% del Presupuesto General de Ingresos y Egresos de la República, que asciende a Cuatrocientos Siete Mil Ciento Treinta y Siete Millones Cuatrocientos Sesenta y Nueve Mil Seiscientos Treinta y Cuatro Lempiras Exactos (L 430,907,821,286.00).

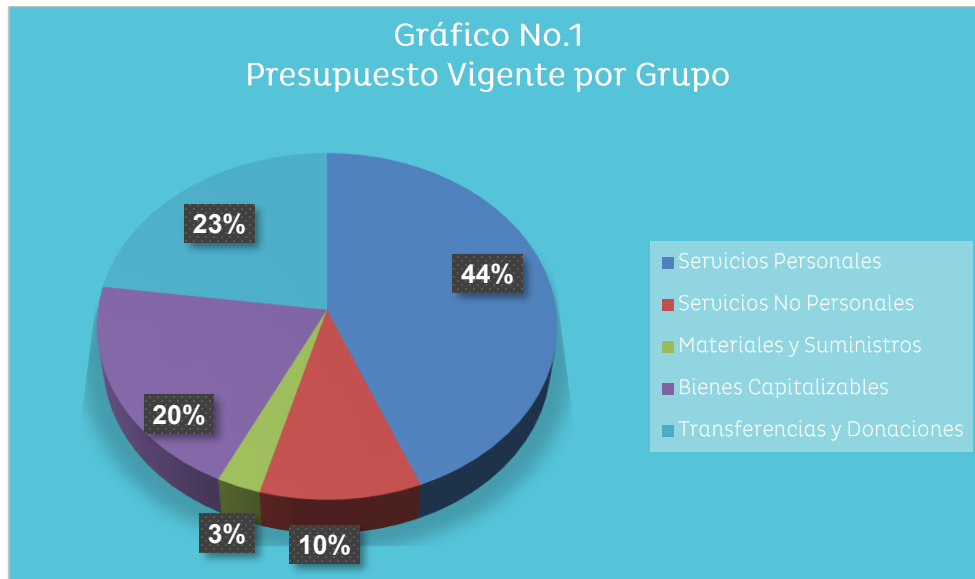
La siguiente sección del informe provee un análisis de la composición del presupuesto vigente:

a. Fuente de Presupuesto Vigente

El presupuesto vigente para el Ejercicio Fiscal 2025 para la Secretaría de Estado de Cultura, Artes y los Patrimonios de los Pueblos de Honduras (SECAPPH) asciende a L566,459,181 financiados en su totalidad con Fondos Nacionales

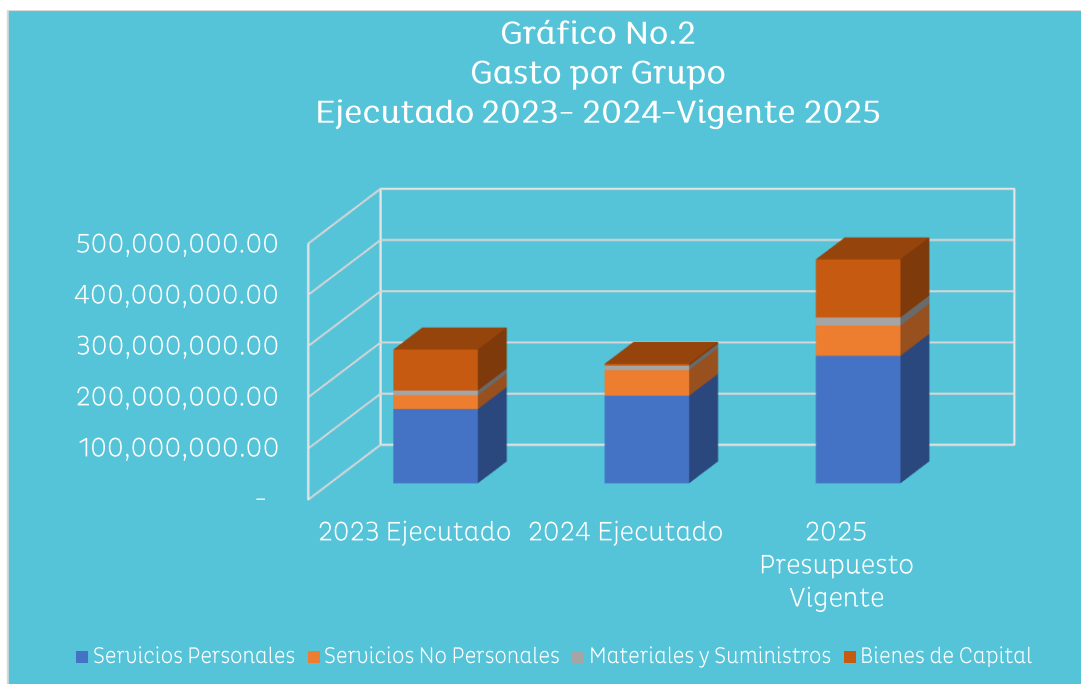
b. Presupuesto Vigente por Grupo

Como se muestra en la gráfica siguiente, la parte más relevante del presupuesto es el Grupo de Gasto de, Servicios Personales con 44.0%, Transferencias y Donaciones con 23.0%, Bienes Capitalizables 20.0%, Servicios No Personales 10.0%, Materiales y Suministros 3.0%.



c. Gasto por Grupo Ejecutado 2023-2024-Vigente 2025

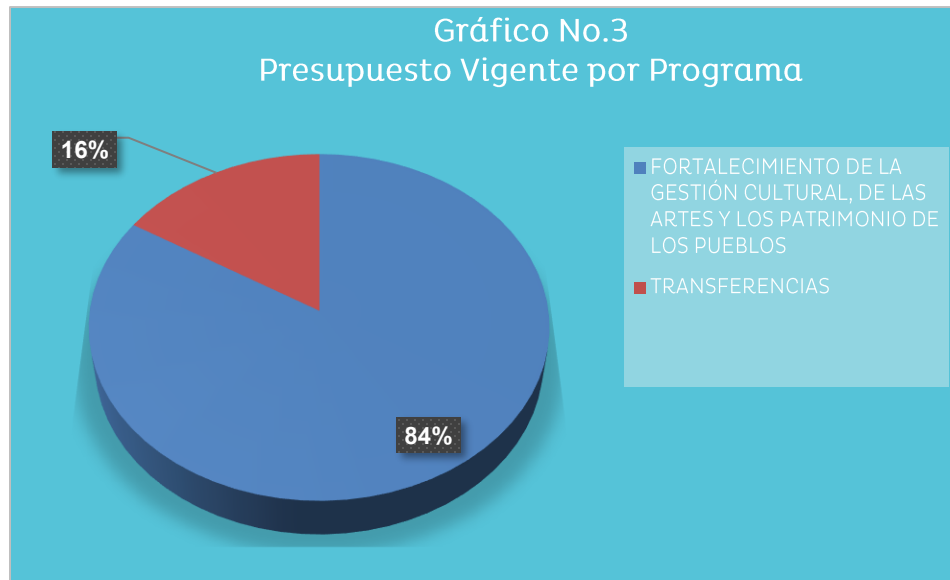
La gráfica siguiente muestra la asignación de gastos durante los últimos 2 años y se toma en cuenta el presupuesto vigente del actual ejercicio fiscal 2025; asimismo, se muestra que el presupuesto ejecutado 2024 en comparación al 2025 tiene una tendencia ascendente.





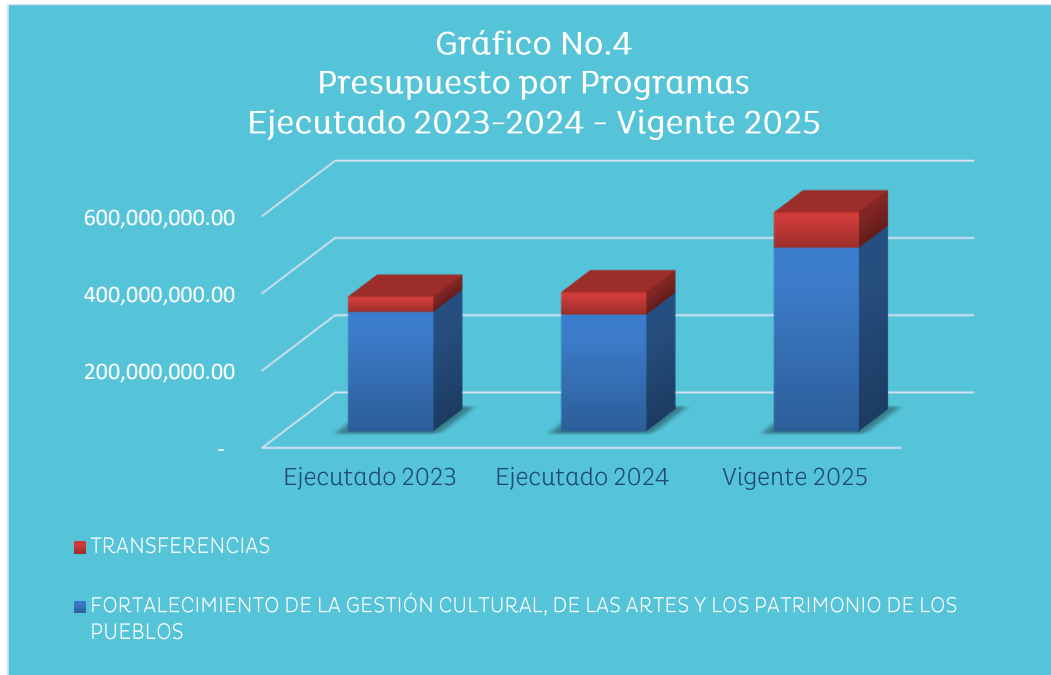
d. Presupuesto Vigente por Programa

En cuanto a la ejecución por programas, se observa que el Programa que cuenta con un mayor presupuesto es el Programa 11 – Fortalecimiento de la Gestión Cultural, de las Artes y los Patrimonios de los Pueblos con L482,715,345 (84%), seguidamente el Programa 99 Transferencias L91,743,836 (16%).



e. Gasto por Programa Ejecutado 2023-2024-Vigente 2025

La gráfica siguiente muestra el total de gastos por programa durante los últimos dos años y se toma en cuenta el vigente, del ejercicio fiscal 2025. La asignación presupuestaria de cada grupo de gasto de un año a otro es ascendente, concentrándose su gran mayoría en el programa 11 Fortalecimiento de la Gestión Cultural, de las Artes y los Patrimonio de los Pueblos.



III. ANÁLISIS DE LA EJECUCIÓN PRESUPUESTARIA

a. Asuntos Relevantes

No hay asuntos relevantes.

b. Análisis de los Objetivos

La Secretaría de Estado de las Culturas, las Artes y los Patrimonios de los Pueblos de Honduras cuenta con 1 Objetivos Operativos. El objetivo es el siguiente:

1. Promover las artes y la cultura en general a través del apoyo a los creadores individuales y colectivos; así como el aprecio de sus expresiones entre la población hondureña, para fortalecer la identidad nacional.

c. Análisis de los Ingresos

Los ingresos generados por esta institución provienen de dos fuentes principales: la matrícula y mensualidades de la Escuela de Danzas, y el alquiler de los teatros Manuel Bonilla y Nicolás Avellaneda.



De acuerdo con las **Disposiciones Generales del Presupuesto General de Ingresos y Egresos de la República**, para el ejercicio fiscal vigente, a la Secretaría le corresponde el **100 % de los ingresos generados a través de la fuente de financiamiento 12 – Recursos Propios**.

Cuadro No.1
Ingresos por Tipo de Rubro
(Cifras en Lempiras)

Nombre	Aprobado	Vigente	Recaudación III Trimestre	Recaudación Acumulada al III Trimestre	% Trimestre	% Acumulado
Emisión de Constancias y Otros	131,200.00	131,200.00	24,040.00	38,020.00	18.32	29.0
Alquiler de Edificios, Locales e Instalaciones	327,904.00	327,904.00	30,700.00	178,200.00	9.36	54.3
TOTAL	459,104.00	459,104.00	54,740.00	216,220.00	11.92	47.10

Observaciones sobre Ejecución Trimestral

Durante el tercer trimestre del año 2025, la Secretaría de las Culturas, las Artes y los Patrimonios de los Pueblos de Honduras (SECAPPH) reportó una recaudación de **L.54,740.00**, equivalente al **11.9%** del presupuesto vigente total de **L.459,104.00**.

Este ingreso proviene exclusivamente del rubro "Emisión de Constancias, Certificaciones y Otros", el cual refleja una ejecución del **18.3%** sobre su presupuesto asignado de **L.131,200.00**. Por su parte, el rubro "Alquiler de Edificios, Locales e Instalaciones", registro ingresos que representan un **9.4%** de su asignación presupuestaria de **L.327,904.00**.

En este período no se realizaron modificaciones presupuestarias, por lo tanto, los valores del presupuesto vigente se mantienen iguales a los aprobados.

Observaciones sobre la Recaudación Acumulada

Al cierre del tercer trimestre de 2025, la institución acumuló ingresos por **L.216,220.00**, lo que representa una ejecución del **47.1%** del presupuesto total. Este monto se distribuye en:

- Emisión de constancias, certificaciones y otros: **L38,020.00 (29.0% acumulado)**
- Alquiler de espacios culturales: **L178,200.00 (54.3% acumulado)**



El desempeño al tercer trimestre evidencia una ejecución parcial concentrada en el uso efectivo de espacios escénicos como los teatros, que aportan la mayor parte de los ingresos institucionales.

Repuesta a la Institución

El comportamiento financiero de la **SECAPPH** durante el tercer trimestre muestra avances en la gestión de ingresos. Si bien el desempeño trimestral fue de **11.9%** y el acumulado alcanza el **47.1%** de ejecución presupuestaria, destacándose el rubro de alquileres con un **54.3%** de cumplimiento.

Para mejorar estos resultados, se recomienda:

1. Intensificar la promoción de los espacios culturales para aumentar los ingresos por alquileres
2. Optimizar los procesos de emisión de constancias y certificaciones
3. Revisar la estrategia de cobros y recaudación

La institución mantiene su compromiso con el fortalecimiento de la oferta cultural pública y continuará trabajando para alcanzar las metas proyectadas para el año en curso.

Repuesta a la Institución

El comportamiento financiero de la **SECAPPH** durante el primer semestre muestra avances en la gestión de ingresos. Si bien el desempeño trimestral fue moderado (1.19%), el acumulado semestral alcanza el **35.2%** de ejecución presupuestaria, destacándose el rubro de alquileres con un 45% de cumplimiento.

d. Análisis de los Gastos.

1. Gastos por Grupo

La clasificación por Objeto del Gasto se conceptúa como una ordenación sistemática y homogénea de los bienes, servicios y las transferencias que el Sector Público aplica en el desarrollo de su gestión. Lo anterior, permite identificar claramente y con transparencia los bienes y servicios que se adquieren, así como las transferencias que se ejecutan.

La siguiente tabla brinda un resumen de los gastos por grupo total fuentes. Para más detalles a nivel de Fuentes Nacionales que corresponde a la Clasificación



del Gasto por Objeto Específico (Ver Anexo No. 1 Presupuesto de Egresos por Objeto Detallado).

Cuadro No. 2
Ejecución de Egresos por Grupo de Gasto
Fondos Totales
(cifras en Lempiras)

Código	Descripción	Presupuesto Aprobado	Presupuesto Vigente	Ejecutado III Trimestre	Ejecución Acumulada	Disponible	% Trim.	% Acum.
10000	SERVICIOS PERSONALES	242,389,953	248,804,271	58,029,886	174,143,017	190,774,385	23.3	70.0
20000	SERVICIOS NO PERSONALES	39,214,987	58,820,767	17,547,511	41,711,485	41,273,256	29.8	70.9
30000	MATERIALES Y SUMINISTROS	32,277,341	16,072,633	3,756,781	9,184,076	12,315,852	23.4	57.1
40000	BIENES CAPITALIZABLES	126,017,332	113,402,446	20,235,455	21,849,015	120,056,032	17.8	19.3
50000	TRANSFERENCIAS Y DONACIONES	109,559,568	129,359,064	21,144,193	113,457,608	108,214,871	16.3	87.7
Total		549,459,181	566,459,181	120,713,826	360,345,201	472,634,396	21.3	63.6

Observaciones sobre Ejecución Trimestral

La SECAPPH muestra una ejecución trimestral para el tercer trimestre de L120,713,826 la cual representa el 21.3% de su presupuesto vigente, donde los grupos de gasto más relevantes según su nivel de ejecución son Transferencias y Donaciones con 16.3%, Servicios no Personales con 29.8% Servicios Personales con 23.3%, en los que se encuentran sueldos mensuales y colaterales, Materiales y Suministros con 23.4%, respecto al presupuesto vigentes de la Institución.

Observaciones sobre Ejecución Anual

La SECAPPH muestra una ejecución acumulada al tercer trimestre de L360,345,201 la cual representa el 63.6% de su presupuesto vigente, donde los grupos de gasto más relevantes según su nivel de ejecución son Transferencias y Donaciones con 87.7%, Servicios Personales con 70.0%, Servicios no Personales con 70.9%, Materiales y Suministros con 57.1%, Bienes Capitalizables con 19.3%, respecto al presupuesto vigentes de la Institución.

Modificaciones Presupuestarias Relevantes

Para el tercer Trimestre no se realizan modificaciones presupuestarias.

Respuesta de la Institución

No se requiere respuesta de la institución.



2. Gastos por Programa

Esta sección brinda una descripción general tanto del desempeño financiero como el físico de cada programa para el trimestre, así como también a la fecha. Algunos programas administrativos no tienen productos identificados. La información financiera de estos programas ha sido consolidada. Para información detallada ver Anexo 2.

a. Programas Administrativos

Cuadro No.3
Ejecución de Egresos por Programas Administrativos
(cifras en Lempiras)

Aprobado	Vigente	Ejecutado III Trimestre	Ejecución Acumulada	Disponible	% Trim.	% Acum.
66,743,836	91,743,836	9,590,114	87,547,131	82,153,722	10.5	95.4

Observaciones sobre Ejecución Trimestral

El programa 99- Transferencias muestra una ejecución del 10.5% respecto al presupuesto vigente de la Institución, este programa realiza transferencias a Instituciones sin fines de lucro.

Observaciones sobre Ejecución Anual

Este programa muestra una ejecución acumulada del 95.4% respecto al presupuesto vigente de la Institución.

b. Programas Operativos

Programa 11 - Fortalecimiento de la Gestión Cultural, de las Artes y los PatrimONIO de los Pueblos

Este Programa se encarga de Organizar la Secretaría de Cultura, Artes y de los Patrimonios de los Pueblos (SECAPPH), con estructura institucional para que exista un funcionamiento eficiente y eficaz en garantizar los derechos culturales, de las artes y de la conservación y salvaguardia del patrimonio.



Cuadro No. 4
Ejecución de Egresos por Programa
(cifras en Lempiras)

Información Financiera						
Aprobado	Vigente	Ejecutado III Trimestre	Ejecutado Acumulado	Disponible	% del Trimestre	% del Acumulado
482,715,345.00	474,715,345	111,123,712	272,798,070	363,591,633	23.4	57.5
Información Física						
Descripción del Producto		Actividades culturales y artísticas dirigidas a la población diferenciada por genero y en condición de vulnerabilidad, incluidas en sus diversas capacidades y ciclos de vida, con enfoque en derechos humanos, que incluyen proyectos, eventos, talleres, conformaciones de agrupaciones, intercambios artísticos, grabaciones, creaciones, curadurías y catalogaciones			Unidad de Medida del Producto	74-PERSONA
Trimestral						
Programado		Ejecutado		% de Ejecución		
Cantidad	Asignación Presupuestaria	Cantidad	Asignación Presupuestaria	Cantidad	Asignación Presupuestaria	
20,600	119,703,698	27,150	111,123,712	131.8	92.8	
Anual						
Programado		Ejecutado		% de Ejecución		
Cantidad	Asignación Presupuestaria	Cantidad	Asignación Presupuestaria	Cantidad	Asignación Presupuestaria	
62,720	482,715,345	69,322	60,684,532	110.5	12.6	

Observaciones sobre Ejecución Trimestral

El programa 11 - Fortalecimiento de la Gestión Cultural, de las Artes y los Patrimonio de los Pueblos, muestra una ejecución financiera de 23.4% en el tercer trimestre respecto al presupuesto vigente de la Institución, respecto a la información física este programa tiene una ejecución de 27,150 personas beneficiadas a través de eventos artísticos realizados, con respecto a la cantidad programada en el trimestre de 20,600 personas, mayor a lo programado en 6,550 personas, mientras la ejecución financiera muestra una asignación presupuestaria ejecutada de 111,123,712 Representando el 131.8% en la asignación presupuestaria.

Observaciones sobre Ejecución Anual

La ejecución acumulada financiera asciende al 57.5% en el tercer trimestre con respecto al presupuesto vigente, la información física muestra una ejecución acumulada de 69,322 personas beneficiadas a través de eventos artísticos realizados menor a lo programado (62,720 personas), alcanzando una ejecución de 12.6% respecto a programado.



IV. EJECUCIÓN FÍSICA-FINANCIERA DE LA INVERSIÓN PÚBLICA

a. Ejecución Física-Financiera de la Inversión Pública

La Secretaría de Estado en los Despachos de las Culturas, las Artes y los Patrimonios de los Pueblos de Honduras (SECAPPH), fundada en 2022, se encarga de proteger y promover la cultura, las artes y el patrimonio de los pueblos hondureños. Su misión es fortalecer la identidad nacional y fomentar la cohesión social mediante el desarrollo cultural, la preservación del patrimonio y el acceso transparente a la información pública. Su visión apunta a posicionarse como un

Cuadro No. 05
Programa de Inversión Pública, al III Trimestre del 2025
Cifras en Lempiras

Descripción	Monto
Presupuesto Aprobado	243,103,527
Inversión Productiva	129,900,551
Inversión Social	73,106,719
Formación Bruta de Capital	40,096,257
Presupuesto Vigente	167,890,412
Inversión Productiva	128,900,551
Inversión Social	36,547,190
Formación Bruta de Capital	2,442,671
Ejecutado III Trimestre	37,042,310
Inversión Productiva	25,410,879
Inversión Social	11,206,250
Formación Bruta de Capital	425,181
% Ejecución (Devengado III Trim-2025/Vigente)	22.1%
Ejecutado Anual	60,237,515
Inversión Productiva	34,110,010
Inversión Social	25,168,750
Formación Bruta de Capital	958,755
% Ejecución (Devengado Anual/Vigente)	35.9%

Nota: SIAFI, 30/09/2025

referente en la transformación social y económica del país, impulsando las industrias y los derechos culturales.

Al cierre del III trimestre de 2025, la SECAPPH ejecutó el 35.9% de su presupuesto vigente de L167.9 millones. Del monto ejecutado acumulado, la mayor parte se destinó a Inversión Productiva (L34.1 millones), seguida por Inversión Social (L25.2 millones) y, en menor medida, a Formación Bruta de Capital (L958.7 mil).

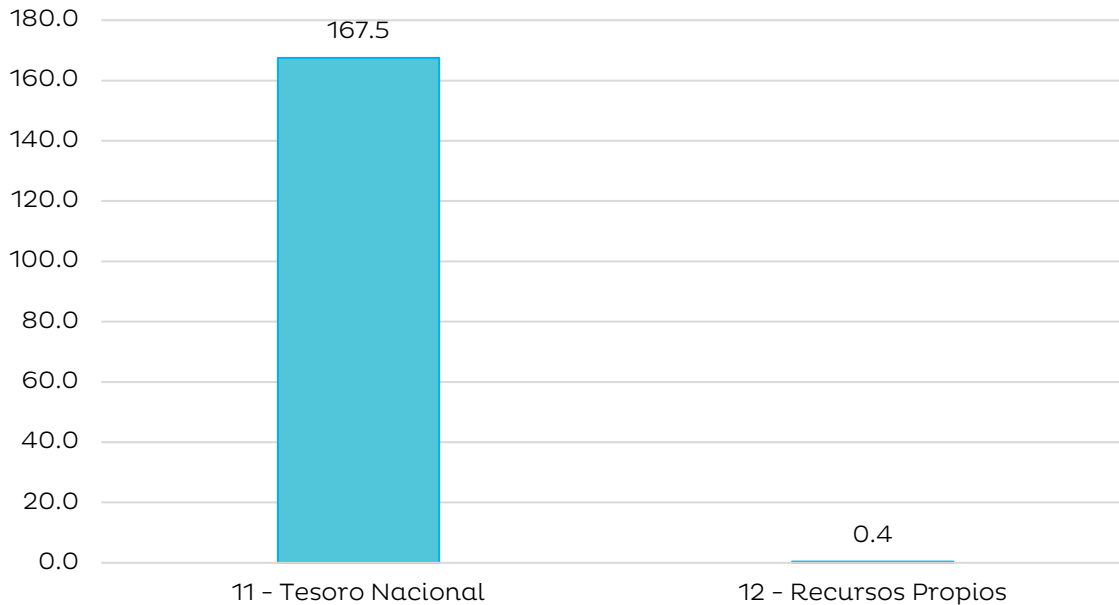
b. Financiamiento de la Inversión Pública

La Secretaría de Estado en los Despachos de las Culturas, las Artes y los Patrimonios de los Pueblos de Honduras (SECAPPH) financia sus programas y proyectos principalmente a través de dos fuentes de financiamiento: el Tesoro Nacional y los Recursos Propios.

En el presupuesto vigente al III trimestre de 2025, el Tesoro Nacional constituye la principal fuente de financiamiento con una asignación de L167.5 millones, mientras que los Recursos Propios ascienden a tan solo L399,243.00.



Gráfico No. 05
Secretaría de las Culturas, las Artes y los Patrimonios de los
Pueblos de Honduras: Inversión por Fuente
Cifras en millones de Lempiras



c. Comportamiento de la Ejecución al III Trimestre (2023-2025)

A continuación, se presenta un análisis del comportamiento del presupuesto vigente y ejecutado para la SECAPPH durante los años 2022 y 2025:

Al comparar el presupuesto vigente y ejecutado en dicho período, se observa una variación significativa en los niveles de asignación y ejecución de recursos. En 2022, el presupuesto vigente fue de L4.1 millones, de los cuales se ejecutaron L1.9 millones, alcanzando un 47.0% de ejecución.

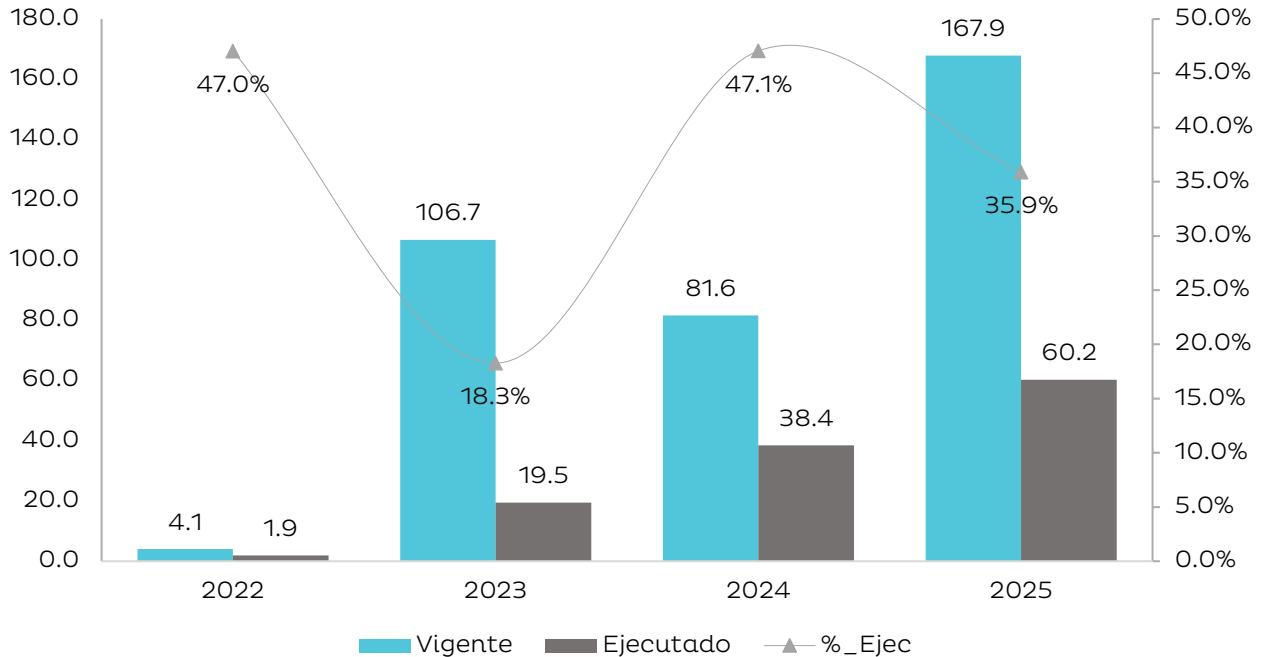
En 2023, el presupuesto vigente aumentó considerablemente a L106.7 millones, debido a la incorporación del Proyecto de Potenciación de Industrias Culturales y Creativas en los Clúster de Música y Artes Plásticas de Honduras (PICCCMAH), una iniciativa del Gobierno de Honduras orientada a impulsar el desarrollo económico y social del sector cultural y artístico del país. De dicho monto, se ejecutaron L19.5 millones, equivalente a un 18.3%.

Para 2024, el presupuesto vigente fue de L81.6 millones, con una ejecución de L38.4 millones, representando un 47.1%.

Finalmente, en 2025, el presupuesto vigente ascendió a L167.9 millones, con una ejecución de L60.2 millones, lo que equivale a un 35.9% de ejecución a la fecha.



Gráfica No. 6
Comportamiento Inversión Pública Total
Al 30 de septiembre (2022-2025)
0410 - Secretaría de las Culturas, las Artes y los Patrimonios de
los Pueblos de Honduras
Cifras en millones de Lempiras



d. Principales Proyectos

La inversión productiva en el III Trimestre-2025, se concentra en el siguiente proyecto:

1. Potenciación de Industrias Culturales y Creativas en los Clúster de Música y Artes Plásticas de Honduras (PICCCMAH).

A continuación, se detallan los avances físicos y financieros de los principales proyectos de acuerdo con su presupuesto vigente:

1. Potenciación de Industrias Culturales y Creativas en los Clúster de Música y Artes Plásticas de Honduras (PICCCMAH)

El objetivo general del Programa es potenciar Artistas de la música y de las artes plásticas de Honduras, en su papel dinamizador de la cultura y del desarrollo de la economía creativa local, regional y nacional.

Los principales avances físicos al 30 de septiembre de 2025 son los siguientes:



Cuadro No. 06
Principales Metas Físicas al III trimestre 2025

Metas Física	Unidad de Medida	Anual			III Trimestre de 2025		
		Programación	Ejecución	% Ejec.	Programación	Ejecución	% Ejec.
Restauración de edificios culturales	m ²	5,851	211.99	4%	1,832	211.99	11%
Talleres y estrategias para artistas	Talleres	109	206	189%	50	42	84%
Eventos culturales	Eventos	82	13	16%	8	8	100%
Equipamiento	Equipo	5	5	100%	5	5	100%

Fuente: SECAPPH, al 30 de junio de 2025.

Los Principales avances físicos al 30 de septiembre de 2025 se detallan a continuación:

- Se adjudicaron las obras de la Casa de la Cultura de La Ceiba y del Teatro Nacional Manuel Bonilla. El Teatro Nicolás Avellaneda presenta un 10% de avance físico; la Casa de la Cultura, 2%; y el Teatro Nacional Manuel Bonilla, 7%, con más del 30% de ejecución presupuestaria.
- Se realizaron 42 talleres en el trimestre (206 acumulados en el año). Se avanza en la contratación de la Galería Virtual y se firmó convenio con BANADESA para financiar 100 planes de negocio que consisten en formación, asistencia técnica, asesoría y financiamiento dirigida a las y los artistas nacionales. Se contrató un especialista para el desarrollo del sello discográfico “Brassavola Records”.
- Se ejecutaron 8 eventos durante el trimestre, acumulando 13 en el año, entre ellos Trazos de Libertad, Gracias Convoca, Carnaval Internacional del Maíz y Patepluma Fest.
- Está programada para el último trimestre de 2025 la entrega de instrumentos musicales y materiales de arte a 36 centros educativos.

A continuación, véase la ejecución financiera histórica del Proyecto de Potenciación de Industrias Culturales y Creativas en los Clúster de Música y Artes Plásticas de Honduras (PICCCMAH) al tercer trimestre de 2025:



Cuadro No. 07
Ejecución Histórica del Proyecto

Proyecto	Convenio	Costo Total		Fecha de Inicio - Fin
Potenciación de Industrias Culturales y Creativas en los Clúster de Música y Artes Plásticas de Honduras	25305-1-07-23	US\$7,783,263.63	L203,990,000	01/09/2023-30/06/2026
	Presupuesto Aprobado	Presupuesto Vigente	Ejecutado (Devengado)	% Ejecución
III Trimestre 2025	31,900,551	128,900,551	25,410,879.15	19.7%
Acumulado 2025	31,900,551	128,900,551	34,110,010.10	26.5%
Acumulado Vida del Proyecto *	203,990,000	203,990,000	61,354,707.50	30.1%

*/ Presupuesto Aprobado = Costo Inicial del Proyecto

Presupuesto Vigente = Costo Actual del Proyecto

Tipo de Cambio al 30/06/2025 (BCH): L26.1939 por US\$1.00

d.1. Principales Adquisiciones III Trimestre 2025

Durante el tercer trimestre del 2025, los procesos de adquisiciones incluyeron:

- Restauración de la Casa de la Cultura de La Ceiba: contrato CPN-045-2025 formalizado y en ejecución, con su respectiva supervisión bajo el contrato CPN-02-SECAPPH-PICCCMAH-2025.
- Restauración del Teatro Nacional Manuel Bonilla: contrato CPN-046-2025 suscrito y obra actualmente en desarrollo; la supervisión se ejecuta mediante el contrato CPN-01-SECAPPH-PICCCMAH-2025.
- Restauración del Teatro Nicolás Avellaneda: proceso de licitación adjudicado bajo el número LPN-02-SECAPPH-PICCCMAH-2025, con supervisión asignada mediante el contrato CPN-03-SECAPPH-PICCCMAH-2025.
- Transferencia de bienes inmuebles: se continúa con la revisión y aprobación de los acuerdos ejecutivos para el traspaso de la Casa de la Cultura de La Ceiba y el Teatro Nicolás Avellaneda a la SECAPPH, en cumplimiento de las disposiciones establecidas en el Acuerdo Ejecutivo No. 068-2025.
- Estrategias de marketing y desarrollo artístico: en proceso la contratación de la Galería Virtual y la ejecución del Sello Discográfico "Brassavola Records", con especialista contratado.
- Apoyo financiero a artistas locales: se mantiene la coordinación con BANADESA para la puesta en marcha del fondo de financiamiento de 100 planes de negocio, habiéndose recibido 104 propuestas en evaluación.

d.2. Programas Sociales

Entre los programas y actividades culturales más destacados impulsados por la SECAPPH durante el tercer trimestre de 2025, sobresalen diversas acciones orientadas a fortalecer la promoción del arte, la cultura y la identidad nacional,



con una ejecución financiera de L11,206,250.00, equivalente al 30.7 % del presupuesto vigente de L36,547,190.00 en el componente de inversión social. Uno de los eventos más significativos fue la entrega de violines en la Casa de la Cultura de Choluteca, iniciativa destinada a fortalecer los programas de formación artística en la región sur del país. Esta acción contribuye directamente al desarrollo del talento juvenil y a la descentralización de las oportunidades culturales.

Asimismo, se celebró la primera edición del Reconocimiento Nacional a la Labor Artística, un espacio que rindió homenaje a creadores y gestores culturales por su destacada trayectoria, reafirmando el compromiso de la SECAPPH con la valoración del arte como motor de desarrollo social.

Otro acontecimiento relevante fue el lanzamiento de la Feria Internacional del Libro Honduras 2025, el cual busca fomentar la lectura, incentivar la producción literaria y fortalecer la industria editorial hondureña mediante el intercambio cultural con autores nacionales e internacionales.

También se destaca la inauguración de la Casa de la Cultura en San Luis, Santa Bárbara, un nuevo espacio con auditorio, galería y biblioteca que se incorpora a la red nacional de Casas de la Cultura, consolidando la presencia institucional en el occidente del país.

De igual forma, la presentación de libros del escritor Armando García, realizada recientemente en una Casa de la Cultura del norte del país, contribuyó a promover la producción literaria nacional y el acceso del público a nuevas obras hondureñas.

Finalmente, la Exposición de Calendarios Japoneses 2025, organizada en colaboración con la Embajada de Japón, reafirma el compromiso de la SECAPPH con la cooperación cultural internacional y la difusión de expresiones artísticas de otros pueblos como vía para el diálogo intercultural.

e. Gestión de la Inversión

Durante el tercer trimestre de 2025, la Secretaría de las Culturas, las Artes y los Patrimonios de los Pueblos de Honduras (SECAPPH) realizó importantes gestiones ante la Secretaría de Finanzas (SEFIN) para asegurar la continuidad y fortalecimiento de las actividades del Proyecto PICCCMAH:

- Mediante el Oficio SECAPPH-DM-525-2025 de fecha 05 de agosto, se gestionó la modificación presupuestaria de fondos entre objetos de gasto de los grupos 200, 300 y 400, asignados al Proyecto “Potenciación de Industrias Culturales y Creativas en los Clúster de Música y Artes Plásticas



de Honduras (PICCCMAH)”, código BIP-25305, número NP: 25305-1, por un monto de L10,395,623.00, financiado con fondos del Banco Central de Honduras. Dicha modificación tuvo como propósito optimizar la ejecución de las actividades programadas durante el ejercicio fiscal 2025, en cumplimiento de las disposiciones generales del presupuesto vigente y en concordancia con los objetivos estratégicos del Plan de Gobierno 2022-2026.

f. Problemática y Acciones Durante el III Trimestre-2025

En el tercer trimestre de 2025, el proyecto enfrentó una serie de desafíos que afectaron su ejecución.

- Los procesos de licitación y adjudicación para la restauración de la Casa de la Cultura de La Ceiba y el Teatro Nacional Manuel Bonilla tomaron más tiempo del previsto, lo que generó la necesidad de ampliar el plazo del proyecto.
- La falta de titularidad del Teatro Nicolás Avellaneda obligó a suspender temporalmente la licitación. Aunque se publicó el Acuerdo Ejecutivo de traspaso en junio, la ejecución depende de la formalización legal y la ampliación de plazos correspondientes.
- La falta de recursos para actividades estratégicas impidió la firma del acuerdo con BANADESA y obligó a reorientar fondos del componente de restauraciones hacia formación y eventos. Esta situación limitó la ejecución de actividades clave, como la implementación de los 100 planes de negocio, la graduación de artistas y la Feria de Economías Creativas. Además, provocó la suspensión de la participación de artistas en eventos culturales nacionales, como el Carnaval de Tegucigalpa, y pone en riesgo la realización de actividades programadas para los últimos meses del año, como conciertos y exposiciones.

g. Conclusiones

- Durante el III trimestre de 2025, la SECAPPH alcanzó un 35.9% de ejecución acumulada del presupuesto vigente de L167.9 millones, evidenciando avances significativos en proyectos productivos y sociales, aunque persisten limitaciones en la ejecución de obras de restauración debido a retrasos administrativos y legales.
- El proyecto PICCCMAH ha mostrado progresos destacados en talleres, eventos culturales y equipamiento, fortaleciendo la formación artística y la promoción de la cultura, mientras que las restauraciones de la Casa de la Cultura de La Ceiba, el Teatro Nacional Manuel Bonilla y el Teatro



Nicolás Avellaneda presentan avances más lentos y requieren seguimiento prioritario.

- La falta de recursos y la necesidad de reorientar fondos han afectado la realización de actividades estratégicas, incluyendo la implementación de planes de negocio, la graduación de artistas y la participación en eventos culturales nacionales, generando un riesgo operativo que requiere atención inmediata para garantizar la continuidad del proyecto.



V. RECOMENDACIONES

- Fortalecer la planificación y seguimiento de los proyectos institucionales, agilizando los trámites administrativos internos y externos y revisando periódicamente los cronogramas para asegurar un avance sostenido y eficiente.
- Agilizar los procesos de licitación y resolver los aspectos legales y contractuales pendientes, especialmente en la restauración de la Casa de la Cultura de La Ceiba, el Teatro Nicolás Avellaneda y el Teatro Nacional Manuel Bonilla, para minimizar retrasos y garantizar la ejecución oportuna de las obras.
- Asegurar la disponibilidad de recursos financieros para actividades estratégicas, priorizando la ejecución de talleres, eventos, planes de negocio y demás acciones culturales clave, con el fin de mantener el impacto social y cultural previsto del proyecto.



VI. ANEXOS

1. Clasificación del Objeto Específico del Gastos y Tipos de Fondos
 - 1.1 Objetiva Clasificación del Gasto por Objeto Tesoro Nacional.
 - 1.2 Objetiva Clasificación del Gasto por Objeto Recursos Propios
2. Ejecución por Programa y Grupo de Gasto
3. Plan de Inversión Pública, Ejecución Financiera
4. Programa de Inversión Pública, Ejecución Física

ANEXO N° 1
SECRETARÍA DE FINANZAS
ADMINISTRACIÓN PÚBLICA CENTRAL
INSTITUCIÓN 410:SECRETARÍA DE LA CULTURA, LAS ARTES Y LOS PATRIMONIOS DE LOS PUEBLOS DE HONDURAS (SECAPPH)
PRESUPUESTO DE EGRESOS POR OBJETO DETALLADO
TERCER TRIMESTRE DE 2025
FONDOS TOTALES
(Cifras en Lempiras)

Objeto	Descripción	Presupuesto Aprobado	Presupuesto Vigente	Ejecutado III Trimestre	Ejecutado Acumulado	Variación Trimestral		Variación Acumulada	
						Vigente / Ejecutado	% de Ejecución	Vigente / Acumulado	% de Ejecución
10000	SERVICIOS PERSONALES	242,389,953	248,804,271	58,029,886	174,143,017	190,774,385	23.3	74,661,254	70.0
11100	Sueldos Básicos	172,909,200	178,836,922	44,236,940	131,383,084	134,599,982	24.7	47,453,838	73.5
11400	Adicionales	338,764	-	-	-	-	-	-	-
11510	Decimotercer Mes	14,409,100	14,904,016	-	-	-	-	-	-
11520	Decimocuarto Mes	14,409,100	13,624,101	13,542	13,186,041	13,610,559	0.1	438,060	96.8
11600	Complementos	5,772,120	5,675,062	5,097,520	5,097,520	577,542	89.8	577,542	89.8
11710	Contribuciones al Instituto Nacional de Jubilaciones y Pensiones de los Empleados y Funcionarios del Poder Ejecutivo	25,071,834	26,258,611	7,005,479	19,910,434	19,253,132	26.7	6,348,177	75.8
11750	Contribuciones para Seguro Social	4,020,382	4,046,106	1,036,721	3,013,819	3,009,385	25.6	1,032,287	74.5
12100	Sueldos Básicos	4,062,315	4,062,315	444,598	1,050,984	3,617,717	10.9	3,011,331	25.9
12410	Decimotercer Mes	338,526	338,526	-	-	-	-	-	-
12420	Decimocuarto Mes	343,068	343,068	-	50,532	-	-	292,536	14.7
12550	Contribuciones para Seguro Social	154,696	154,696	32,716	78,234	121,980	21.1	76,462	50.6
14300	Gastos de Representacion en el Pais	420,000	420,000	105,000	315,000	315,000	25.0	105,000	75.0
16200	Compensaciones	140,848	140,848	57,369	57,369	83,479	40.7	83,479	40.7
20000	SERVICIOS NO PERSONALES	39,214,987	58,820,767	17,547,511	41,711,485	41,273,256	29.8	17,109,282	70.9
21110	Suministro De Energía EléCtrica	1,968,000	2,484,000	508,329	1,287,115	1,975,671	20.5	1,196,885	51.8
21200	Agua	792,000	984,000	203,224	635,479	780,776	20.7	348,521	64.6
21420	Telefonía Fija	144,000	146,500	32,985	99,674	113,515	22.5	46,826	68.0
22100	Alquiler de Edificios, Viviendas y Locales	8,271,448	9,327,012	3,144,043	8,464,511	6,182,969	33.7	862,501	90.8
22270	Alquiler de Equipos de Comunicación	100,000	72,250	0	9,000	72,250	0.0	63,250	12.5
22900	Otros Alquileres	110,000	1,306,527	97,750	423,740	1,208,777	7.5	882,787	32.4
23100	Mantenimiento y Reparación de Edificios y Locales	40,000	2,001,384	553,297	1,093,197	1,448,087	27.6	908,187	54.6
23200	Mantenimiento y Reparación de Equipos y Medios de Transporte	40,000	709,735	456,032	703,022	253,703	64.3	6,713	99.1
23350	Mantenimiento y Reparación de Equipo para Computación	10,000	-	-	-	-	-	-	-
23360	Mantenimiento y Reparación de Equipo de Oficina y Muebles	-	21,959	-	-	-	-	-	-
23390	Mantenimiento y Reparación de Otros Equipos	10,000	-	-	-	-	-	-	-
23400	Mantenimiento y Reparación de Obras Civiles e Instalaciones Varias	-	8,000	8,000	8,000	-	100.0	-	100.0
23500	Limpieza, Aseo y Fumigación	4,602,673	237,390	-	39,001	-	-	198,389	16.4
23600	Mantenimiento de Sistemas Informáticos	-	233,349	25,654	226,237	207,695	11.0	7,112	97.0
24130	Servicios Médicos	-	350,000	63,000	157,500	287,000	18.0	192,500	45.0
24200	Estudios, Investigaciones y Análisis de Factibilidad	2,040,000	1,209,000	150,000	459,000	1,059,000	12.4	750,000	38.0
24300	Servicios Jurídicos	1,100,000	178,500	-	178,500	-	-	-	100.0
24500	Servicios de Capacitación	660,000	660,000	-	533,960	-	-	126,040	80.9
24600	Servicios de Informática y Sistemas Computarizados	650,000	831,500	-	-	-	-	-	-
24710	Servicios De Consultoría De GestióN Administrativa Y Financiera	2,600,000	7,437,000	1,825,863	4,703,004	5,611,137	24.6	2,733,996	63.2

ANEXO N° 1
SECRETARÍA DE FINANZAS
ADMINISTRACIÓN PÚBLICA CENTRAL
INSTITUCIÓN 410:SECRETARÍA DE LA CULTURA, LAS ARTES Y LOS PATRIMONIOS DE LOS PUEBLOS DE HONDURAS (SECAPPH)
PRESUPUESTO DE EGRESOS POR OBJETO DETALLADO
TERCER TRIMESTRE DE 2025
FONDOS TOTALES
(Cifras en Lempiras)

Objeto	Descripción	Presupuesto Aprobado	Presupuesto Vigente	Ejecutado III Trimestre	Ejecutado Acumulado	Variación Trimestral		Variación Acumulada	
						Vigente / Ejecutado	% de Ejecución	Vigente / Acumulado	% de Ejecución
24720	Servicios de Consultoría de Monitoreo y Evaluación	2,284,000	2,984,896	845,828	2,005,536	2,139,068	28.3	979,360	67.2
25100	Servicio de Transporte	150,000	153,646	146,646	153,646	7,001	95.4	1	100.0
25300	Servicio de Imprenta, Publicaciones y Reproducciones	285,000	359,848	46,230	48,007	313,618	12.8	311,841	13.3
25400	Primas y Gastos de Seguro	100,000	400,000	57,617	57,617	342,383	14.4	342,383	14.4
25600	Publicidad y Propaganda	226,351	191,273	67,735	138,403	123,538	35.4	52,871	72.4
25700	Servicio de Internet	960,000	2,045,000	834,674	1,392,055	1,210,326	40.8	652,945	68.1
26110	Pasajes Nacionales	213,000	414,989	74,860	251,028	340,129	18.0	163,961	60.5
26120	Pasajes al Exterior	1,025,000	3,001,222	1,594,604	2,199,893	1,406,618	53.1	801,329	73.3
26210	Viáticos Nacionales	4,879,916	6,420,152	1,759,943	5,105,086	4,660,209	27.4	1,315,066	79.5
26220	Viáticos al Exterior	2,500,000	1,331,844	126,372	663,119	1,205,472	9.5	668,725	49.8
27129	Impuestos Municipales Varios	5,000	-	-	-	-	-	-	-
27210	Tasas	40,000	672,559	468,276	621,827	204,283	69.6	50,732	92.5
27500	Gastos Judiciales	115,524	4,313,827	1,279,914	4,313,825	3,033,913	29.7	2	100.0
29100	Ceremonial y Protocolo	2,803,075	7,059,958	3,150,835	5,584,704	3,909,123	44.6	1,475,254	79.1
29400	Actuaciones Artísticas	490,000	1,273,447	25,800	155,800	1,247,647	2.0	1,117,647	12.2
30000	MATERIALES Y SUMINISTROS	32,277,341	16,072,633	3,756,781	9,184,076	12,315,852	23.4	6,888,557	57.1
31110	Productos Alimenticios Y Bebidas	2,017,407	1,037,647	229,248	602,938	808,399	22.1	434,709	58.1
31500	Madera, Corcho y sus Manufacturas	-	98,988	98,987	98,987	1	100.0	1	100.0
32100	Hilados y Telas	700,000	414,469	100,618	279,916	313,851	24.3	134,553	67.5
32200	Confecciones Textiles	150,000	136,802	-	-	-	-	-	-
32310	Prendas de Vestir	1,407,872	483,087	79,726	143,025	403,361	16.5	340,062	29.6
32320	Materiales y Accesorios para Costura	592,476	101,000	-	-	-	-	-	-
32400	Calzados	720,000	61,200	-	-	-	-	-	-
33100	Productos De Papel Y Cartón	4,765,459	588,705	53,211	319,534	535,494	9.0	269,171	54.3
33300	Productos de Artes Gráficas	3,077,168	1,760,424	520,288	1,170,807	1,240,137	29.6	589,617	66.5
33500	Libros, Revistas y Periódicos	675,000	362,134	125,346	125,346	236,788	34.6	236,788	34.6
33600	Textos de Enseñanza	1,330,000	139,440	-	-	-	-	-	-
33700	Especies Timbradas y Valores	-	-	-	-	-	-	-	-
34400	Llantas y Cámaras de Aire	415,000	219,510	219,499	219,499	11	100.0	11	100.0
35100	Productos Químicos	1,800,000	100,000	-	-	-	-	-	-
35210	Productos Farmacéuticos y Medicinales Varios	-	17,294	-	17,294	-	-	-	100.0
35400	Insecticidas, Fumigantes y Otros	-	3,611	3,611	3,611	-	100.0	-	100.0
35500	Tintas, Pinturas y Colorantes	1,672,128	1,883,947	696,195	1,730,464	1,187,752	37.0	153,483	91.9
35610	Gasolina	80,000	-	-	-	-	-	-	-
35620	Diesel	1,579,500	1,037,086	231,987	644,018	805,099	22.4	393,068	62.1
35800	Productos de Material Plástico	379,728	130,000	-	31,065	-	-	98,935	23.9
36100	Productos Ferrosos	520,500	158,160	35,892	35,892	122,268	22.7	122,268	22.7

ANEXO N° 1
SECRETARÍA DE FINANZAS
ADMINISTRACIÓN PÚBLICA CENTRAL
INSTITUCIÓN 410:SECRETARÍA DE LA CULTURA, LAS ARTES Y LOS PATRIMONIOS DE LOS PUEBLOS DE HONDURAS (SECAPPH)
PRESUPUESTO DE EGRESOS POR OBJETO DETALLADO
TERCER TRIMESTRE DE 2025
FONDOS TOTALES
(Cifras en Lempiras)

Objeto	Descripción	Presupuesto Aprobado	Presupuesto Vigente	Ejecutado III Trimestre	Ejecutado Acumulado	Variación Trimestral		Variación Acumulada	
						Vigente / Ejecutado	% de Ejecución	Vigente / Acumulado	% de Ejecución
36400	Herramientas Menores	805,000	243,927	109,127	109,127	134,800	44.7	134,800	44.7
36930	Elementos de Ferretería	950,000	191,054	68,387	99,007	122,667	35.8	92,047	51.8
37100	Productos De Cemento, Asbesto, Yeso Y Otros	-	28,370	24,536	24,536	3,834	86.5	3,834	86.5
37200	Productos de Vidrio	100,000	21,128	-	-	-	-	-	-
37300	Productos Con Propiedades Aislantes	-	56,471	56,471	56,471	-	100.0	-	100.0
37400	Productos Abrasivos	-	4,686	4,686	4,686	-	100.0	-	100.0
37800	Piedra, Arcilla Y Arena	591,303	67,427	15,526	47,726	51,901	23.0	19,701	70.8
37900	Otros Productos Minerales No MetaLicos	525,000	-	-	-	-	-	-	-
39100	Elementos de Limpieza y Aseo Personal	1,315,000	875,364	268,064	691,341	607,300	30.6	184,023	79.0
39200	Utiles de Escritorio, Oficina y Enseñanza	2,490,800	1,410,548	479,835	1,177,077	930,713	34.0	233,471	83.4
39300	Utiles y Materiales Eléctricos	950,000	144,470	-	-	-	-	-	-
39400	Utensilios de Cocina y Comedor	240,000	100,576	89,475	89,475	11,101	89.0	11,101	89.0
39530	Material Médico Quirúrgico Menor	-	98,233	9,003	98,230	89,230	9.2	3	100.0
39540	Otro Instrumental, Accesorios y Material Médico	-	215,848	23,345	215,798	192,503	10.8	51	100.0
39600	Repuestos y Accesorios	2,428,000	3,483,787	213,718	1,148,210	3,270,069	6.1	2,335,577	33.0
39800	Utiles Deportivos, Recreativos y de Rescate	-	397,240	-	-	#¡VALOR!	-	-	-
40000	BIENES CAPITALIZABLES	126,017,332	113,402,446	20,235,455	21,849,015	93,166,991	17.8	91,553,431	19.3
42110	Muebles Varios de Oficina	-	894,511	65,926	475,786	828,585	7.4	418,725	53.2
42120	Equipos Varios de Oficina	-	7,350,273	41,573	50,198	7,308,701	0.6	7,300,076	0.7
42140	Electrodomésticos	60,000	113,317	35,786	97,410	77,531	31.6	15,907	86.0
42510	Equipo de Comunicación	-	2,567,333	274,480	813,543	2,292,853	10.7	1,753,790	31.7
42600	Equipos para Computación	36,257	94,588	-	94,588	-	-	-	100.0
42720	Equipos Recreativos y Deportivos	1,000,000	1,540,925	-	-	-	-	-	-
42800	Herramientas Mayores	-	150,656	51,655	70,630	99,001	34.3	80,026	46.9
43400	Obras de Arte Plástica	-	28,750	-	28,750	-	-	-	100.0
45100	Aplicaciones Informáticas	-	130,380	-	85,379	-	-	45,001	65.5
47310	Conservación Y Mejoras De Bienes Culturales	124,921,075	90,031,713	18,603,442	18,970,137	71,428,271	20.7	71,061,576	21.1
47320	Supervisión De Conservación Y Mejoras De Bienes Culturales	-	10,500,000	1,162,595	1,162,595	9,337,405	11.1	9,337,405	11.1
50000	TRANSFERENCIAS Y DONACIONES	109,559,568	129,359,064	21,144,193	113,457,608	108,214,871	16.3	15,901,456	87.7
51220	Ayuda Social a Personas	350,000	350,000	137,350	224,350	212,650	39.2	125,650	64.1
51240	Beneficios Especiales	200,000	200,000	-	50,000	-	-	150,000	25.0
51310	Transferencias Corrientes A Instituciones Sin Fines De Lucro	41,747,694	36,547,190	11,206,250	25,168,750	25,340,940	30.7	11,378,440	68.9
52120	Transferencias Corrientes a Instituciones Descentralizadas	47,649,197	72,649,197	9,590,114	69,452,492	63,059,083	13.2	3,196,705	95.6
52170	Transferencias Corrientes a Gobiernos Locales	195,000	195,000	195,000	195,000	-	100.0	-	100.0
53310	Transferencias a Organismos Internacionales - Cuotas Ordinarias	323,038	323,038	15,480	272,377	307,558	4.8	50,661	84.3
55120	Transferencias de Capital a Instituciones Descentralizadas	18,094,639	18,094,639	-	18,094,639	-	-	-	100.0

ANEXO N° 1
SECRETARÍA DE FINANZAS
ADMINISTRACIÓN PÚBLICA CENTRAL
INSTITUCIÓN 410:SECRETARÍA DE LA CULTURA, LAS ARTES Y LOS PATRIMONIOS DE LOS PUEBLOS DE HONDURAS (SECAPPH)
PRESUPUESTO DE EGRESOS POR OBJETO DETALLADO
TERCER TRIMESTRE DE 2025
FONDOS TOTALES
(Cifras en Lempiras)

Objeto	Descripción	Presupuesto Aprobado	Presupuesto Vigente	Ejecutado III Trimestre	Ejecutado Acumulado	Variación Trimestral		Variación Acumulada	
						Vigente / Ejecutado	% de Ejecución	Vigente / Acumulado	% de Ejecución
55170	Transferencias de Capital a Gobiernos Locales	1,000,000	1,000,000	-	-	-	-	-	-
	Total	549,459,181	566,459,181	120,713,826	360,345,201	445,745,355	21.3	206,113,980	63.6

ANEXO Nº 1.1
SECRETARÍA DE FINANZAS
ADMINISTRACIÓN PÚBLICA CENTRAL
INSTITUCIÓN 410: SECRETARÍA DE LA CULTURA, LAS ARTES Y LOS PATRIMONIOS DE LOS PUEBLOS DE HONDURAS (SECAPPH)
PRESUPUESTO DE EGRESOS POR OBJETO DETALLADO
TERCER TRIMESTRE DE 2025
FONDOS DEL TESORO NACIONAL
(Cifras en Lempiras)

Objeto	Descripción	Presupuesto Aprobado	Presupuesto Vigente	Ejecutado III Trimestre	Ejecutado Acumulado	Variación Trimestral		Variación Acumulada	
						Vigente / Ejecutado	% de Ejecución	Vigente / Acumulado	% de Ejecución
10000	SERVICIOS PERSONALES	242,389,953	248,804,271	58,029,886	174,143,017	190,774,385	23.3	74,661,254	70.0
11100	Sueldos Básicos	172,909,200	178,836,922	44,236,940	131,383,084	134,599,982	24.7	47,453,838	73.5
11400	Adicionales	338,764	-	-	-	-	-	-	-
11510	Decimotercer Mes	14,409,100	14,904,016	-	-	-	-	-	-
11520	Decimocuarto Mes	14,409,100	13,624,101	13,542	13,186,041	13,610,559	0.1	438,060	96.8
11600	Complementos	5,772,120	5,675,062	5,097,520	5,097,520	577,542	89.8	577,542	89.8
11710	Contribuciones al Instituto Nacional de Jubilaciones y Pensiones de los Empleados y Funcionarios del Poder Ejecutivo	25,071,834	26,258,611	7,005,479	19,910,434	19,253,132	26.7	6,348,177	75.8
11750	Contribuciones para Seguro Social	4,020,382	4,046,106	1,036,721	3,013,819	3,009,385	25.6	1,032,287	74.5
12100	Sueldos Básicos	4,062,315	4,062,315	444,598	1,050,984	3,617,717	10.9	3,011,331	25.9
12410	Decimotercer Mes	338,526	338,526	-	-	-	-	-	-
12420	Decimocuarto Mes	343,068	343,068	-	50,532	-	-	292,536	14.7
12550	Contribuciones para Seguro Social	154,696	154,696	32,716	78,234	121,980	21.1	76,462	50.6
14300	Gastos de Representación en el País	420,000	420,000	105,000	315,000	315,000	25.0	105,000	75.0
16200	Compensaciones	140,848	140,848	57,369	57,369	83,479	40.7	83,479	40.7
20000	SERVICIOS NO PERSONALES	39,117,547	58,785,351	17,547,511	41,677,358	41,237,840	29.9	17,107,993	70.9
21110	Suministro De Energía Eléctrica	1,968,000	2,484,000	508,329	1,287,115	1,975,671	20.5	1,196,885	51.8
21200	Agua	792,000	984,000	203,224	635,479	780,776	20.7	348,521	64.6
21420	Telefonía Fija	144,000	146,500	32,985	99,674	113,515	22.5	46,826	68.0
22100	Alquiler de Edificios, Viviendas y Locales	8,271,448	9,327,012	3,144,043	8,464,511	6,182,969	33.7	862,501	90.8
22270	Alquiler de Equipos de Comunicación	100,000	72,250	-	9,000	-	-	63,250	12.5
22900	Otros Alquileres	110,000	1,306,527	97,750	423,740	1,208,777	7.5	882,787	32.4
23100	Mantenimiento y Reparación de Edificios y Locales	40,000	2,001,384	553,297	1,093,197	1,448,087	27.6	908,187	54.6
23200	Mantenimiento y Reparación de Equipos y Medios de Transporte	40,000	709,735	456,032	703,022	253,703	64.3	6,713	99.1
23350	Mantenimiento y Reparación de Equipo para Computación	10,000	-	-	-	-	-	-	-
23360	Mantenimiento y Reparación de Equipo de Oficina y Muebles	-	21,959	-	-	-	-	-	-
23390	Mantenimiento y Reparación de Otros Equipos	10,000	-	-	-	-	-	-	-
23400	Mantenimiento y Reparación de Obras Cíviles e Instalaciones Varias	-	8,000	8,000	8,000	-	100.0	-	100.0
23500	Limpieza, Aseo y Fumigación	4,602,673	237,390	-	39,001	-	-	198,389	16.4
23600	Mantenimiento de Sistemas Informáticos	-	233,349	25,654	226,237	207,695	11.0	7,112	97.0
24130	Servicios Médicos	-	350,000	63,000	157,500	287,000	18.0	192,500	45.0
24200	Estudios, Investigaciones y Análisis de Factibilidad	2,040,000	1,209,000	150,000	459,000	1,059,000	12.4	750,000	38.0
24300	Servicios Jurídicos	1,100,000	178,500	-	178,500	-	-	-	100.0
24500	Servicios de Capacitación	660,000	660,000	-	533,960	-	-	126,040	80.9
24600	Servicios de Informática y Sistemas Computarizados	650,000	831,500	-	-	-	-	-	-

ANEXO N° 1.1
SECRETARÍA DE FINANZAS
ADMINISTRACIÓN PÚBLICA CENTRAL
INSTITUCIÓN 410: SECRETARÍA DE LA CULTURA, LAS ARTES Y LOS PATRIMONIOS DE LOS PUEBLOS DE HONDURAS (SECAPPH)
PRESUPUESTO DE EGRESOS POR OBJETO DETALLADO
TERCER TRIMESTRE DE 2025
FONDOS DEL TESORO NACIONAL
(Cifras en Lempiras)

Objeto	Descripción	Presupuesto Aprobado	Presupuesto Vigente	Ejecutado III Trimestre	Ejecutado Acumulado	Variación Trimestral		Variación Acumulada	
						Vigente / Ejecutado	% de Ejecución	Vigente / Acumulado	% de Ejecución
24710	Servicios De Consultoría De Gestión Administrativa Y Financiera	2,600,000	7,437,000	1,825,863	4,703,004	5,611,137	24.6	2,733,996	63.2
24720	Servicios de Consultoría de Monitoreo y Evaluación	2,284,000	2,984,896	845,828	2,005,536	2,139,068	28.3	979,360	67.2
25100	Servicio de Transporte	150,000	153,646	146,646	153,646	7,001	95.4	1	100.0
25300	Servicio de Imprenta, Publicaciones y Reproducciones	285,000	358,560	46,230	48,007	312,330	12.9	310,553	13.4
25400	Primas y Gastos de Seguro	100,000	400,000	57,617	57,617	342,383	14.4	342,383	14.4
25600	Publicidad y Propaganda	226,351	191,273	67,735	138,403	123,538	35.4	52,871	72.4
25700	Servicio de Internet	960,000	2,045,000	834,674	1,392,055	1,210,326	40.8	652,945	68.1
26110	Pasajes Nacionales	213,000	414,989	74,860	251,028	340,129	18.0	163,961	60.5
26120	Pasajes al Exterior	1,025,000	3,001,222	1,594,604	2,199,893	1,406,618	53.1	801,329	73.3
26210	Viáticos Nacionales	4,812,476	6,420,152	1,759,943	5,105,086	4,660,209	27.4	1,315,066	79.5
26220	Viáticos al Exterior	2,500,000	1,331,844	126,372	663,119	1,205,472	9.5	668,725	49.8
27129	Impuestos Municipales Varios	5,000	-	-	-	-	-	-	-
27210	Tasas	40,000	672,559	468,276	621,827	204,283	69.6	50,732	92.5
27500	Gastos Judiciales	115,524	4,313,827	1,279,914	4,313,825	3,033,913	29.7	2	100.0
29100	Ceremonial y Protocolo	2,773,075	7,025,830	3,150,835	5,550,576	3,874,995	44.8	1,475,254	79.0
29400	Actuaciones Artísticas	490,000	1,273,447	25,800	155,800	1,247,647	2.0	1,117,647	12.2
30000	MATERIALES Y SUMINISTROS	32,011,934	16,048,188	3,756,781	9,159,632	12,291,407	23.4	6,888,556	57.1
31110	Productos Alimenticios Y Bebidas	1,850,000	1,037,647	229,248	602,938	808,399	22.1	434,709	58.1
31500	Madera, Corcho y sus Manufacturas	-	98,988	98,987	98,987	1	100.0	1	100.0
32100	Hilados y Telas	700,000	414,469	100,618	279,916	313,851	24.3	134,553	67.5
32200	Confecciones Textiles	150,000	136,802	-	-	-	-	-	-
32310	Prendas de Vestir	1,407,872	483,087	79,726	143,025	403,361	16.5	340,062	29.6
32320	Materiales y Accesorios para Costura	592,476	101,000	-	-	-	-	-	-
32400	Calzados	720,000	61,200	-	-	-	-	-	-
33100	Productos De Papel Y Cartón	4,765,459	588,705	53,211	319,534	535,494	9.0	269,171	54.3
33300	Productos de Artes Gráficas	3,077,168	1,760,424	520,288	1,170,807	1,240,137	29.6	589,617	66.5
33500	Libros, Revistas y Periódicos	675,000	362,134	125,346	125,346	236,788	34.6	236,788	34.6
33600	Textos de Enseñanza	1,330,000	139,440	-	-	-	-	-	-
33700	Especies Timbradas y Valores	-	-	-	-	-	-	-	-
34400	Llantas y Cámaras de Aire	415,000	219,510	219,499	219,499	11	100.0	11	100.0
35100	Productos Químicos	1,800,000	100,000	-	-	-	-	-	-
35210	Productos Farmacéuticos y Medicinales Varios	-	17,294	-	17,294	-	-	-	100.0
35400	Insecticidas, Fumigantes y Otros	-	3,611	3,611	3,611	-	100.0	-	100.0
35500	Tintas, Pinturas y Colorantes	1,672,128	1,883,947	696,195	1,730,464	1,187,752	37.0	153,483	91.9

ANEXO N° 1.1
SECRETARÍA DE FINANZAS
ADMINISTRACIÓN PÚBLICA CENTRAL
INSTITUCIÓN 410: SECRETARÍA DE LA CULTURA, LAS ARTES Y LOS PATRIMONIOS DE LOS PUEBLOS DE HONDURAS (SECAPPH)
PRESUPUESTO DE EGRESOS POR OBJETO DETALLADO
TERCER TRIMESTRE DE 2025
FONDOS DEL TESORO NACIONAL
(Cifras en Lempiras)

Objeto	Descripción	Presupuesto Aprobado	Presupuesto Vigente	Ejecutado III Trimestre	Ejecutado Acumulado	Variación Trimestral		Variación Acumulada	
						Vigente / Ejecutado	% de Ejecución	Vigente / Acumulado	% de Ejecución
35610	Gasolina	80,000	-	-	-	-	-	-	-
35620	Diesel	1,579,500	1,037,086	231,987	644,018	805,099	22.4	393,068	62.1
35800	Productos de Material Plástico	379,728	130,000	-	31,065	-	-	98,935	23.9
36100	Productos Ferrosos	520,500	158,160	35,892	35,892	122,268	22.7	122,268	22.7
36400	Herramientas Menores	805,000	243,927	109,127	109,127	134,800	44.7	134,800	44.7
36930	Elementos de Ferrería	950,000	191,054	68,387	99,007	122,667	35.8	92,047	51.8
37100	Productos De Cemento, Asbesto, Yeso Y Otros	-	28,370	24,536	24,536	3,834	86.5	3,834	86.5
37200	Productos de Vidrio	100,000	21,128	-	-	-	-	-	-
37300	Productos Con Propiedades Aislantes	-	56,471	56,471	56,471	-	100.0	-	100.0
37400	Productos Abrasivos	-	4,686	4,686	4,686	-	100.0	-	100.0
37800	Piedra, Arcilla Y Arena	591,303	67,427	15,526	47,726	51,901	23.0	19,701	70.8
37900	Otros Productos Minerales No Metálicos	525,000	-	-	-	-	-	-	-
39100	Elementos de Limpieza y Aseo Personal	1,255,000	875,364	268,064	691,341	607,300	30.6	184,023	79.0
39200	Útiles de Escritorio, Oficina y Enseñanza	2,490,800	1,410,548	479,835	1,177,077	930,713	34.0	233,471	83.4
39300	Útiles y Materiales Eléctricos	950,000	144,470	-	-	-	-	-	-
39400	Utensilios de Cocina y Comedor	240,000	100,576	89,475	89,475	11,101	89.0	11,101	89.0
39530	Material Médico Quirúrgico Menor	-	98,233	9,003	98,230	89,230	9.2	3	100.0
39540	Otro Instrumental, Accesorios y Material Médico	-	215,848	23,345	215,798	192,503	10.8	51	100.0
39600	Repuestos y Accesorios	2,390,000	3,459,342	213,718	1,123,766	3,245,624	6.2	2,335,576	32.5
39800	Útiles Deportivos, Recreativos y de Rescate	-	397,240	-	-	-	-	-	-
40000	BIENES CAPITALIZABLES	125,921,075	113,003,203	20,185,229	21,483,054	92,817,974	17.9	91,520,149	19.0
42110	Muebles Varios de Oficina	-	894,511	65,926	475,786	828,585	7.4	418,725	53.2
42120	Equipos Varios de Oficina	-	7,350,273	41,573	50,198	7,308,701	0.6	7,300,076	0.7
42140	Electrodomésticos	-	61,679	35,786	49,028	25,893	58.0	12,651	79.5
42510	Equipo de Comunicación	-	2,268,728	224,254	514,939	2,044,474	9.9	1,753,789	22.7
42600	Equipos para Computación	-	94,588	-	94,588	-	-	-	100.0
42720	Equipos Recreativos y Deportivos	1,000,000	1,540,925	-	-	-	-	-	-
42800	Herramientas Mayores	-	101,656	51,655	51,655	50,001	50.8	50,001	50.8
43400	Obras de Arte Plástica	-	28,750	-	28,750	-	-	-	100.0
45100	Aplicaciones Informáticas	-	130,380	-	85,379	-	-	45,001	65.5
47310	Conservación Y Mejoras De Bienes Culturales	124,921,075	90,031,713	18,603,442	18,970,137	71,428,271	20.7	71,061,576	21.1
47320	Supervisión De Conservación Y Mejoras De Bienes Culturales	-	10,500,000	1,162,595	1,162,595	9,337,405	11.1	9,337,405	11.1
50000	TRANSFERENCIAS Y DONACIONES	109,559,568	129,359,064	21,144,193	113,457,608	108,214,871	16.3	15,901,456	87.7
51220	Ayuda Social a Personas	350,000	350,000	137,350	224,350	212,650	39.2	125,650	64.1
51240	Beneficios Especiales	200,000	200,000	-	50,000	-	-	150,000	25.0

ANEXO N° 1.1
SECRETARÍA DE FINANZAS
ADMINISTRACIÓN PÚBLICA CENTRAL
INSTITUCIÓN 410: SECRETARÍA DE LA CULTURA, LAS ARTES Y LOS PATRIMONIOS DE LOS PUEBLOS DE HONDURAS (SECAPPH)
PRESUPUESTO DE EGRESOS POR OBJETO DETALLADO
TERCER TRIMESTRE DE 2025
FONDOS DEL TESORO NACIONAL
(Cifras en Lempiras)

Objeto	Descripción	Presupuesto Aprobado	Presupuesto Vigente	Ejecutado III Trimestre	Ejecutado Acumulado	Variación Trimestral		Variación Acumulada	
						Vigente / Ejecutado	% de Ejecución	Vigente / Acumulado	% de Ejecución
51310	Transferencias Corrientes A Instituciones Sin Fines De Lucro	41,747,694	36,547,190	11,206,250	25,168,750	25,340,940	30.7	11,378,440	68.9
52120	Transferencias Corrientes a Instituciones Descentralizadas	47,649,197	72,649,197	9,590,114	69,452,492	63,059,083	13.2	3,196,705	95.6
52170	Transferencias Corrientes a Gobiernos Locales	195,000	195,000	195,000	195,000	-	100.0	-	100.0
53310	Transferencias a Organismos Internacionales - Cuotas Ordinarias	323,038	323,038	15,480	272,377	307,558	4.8	50,661	84.3
55120	Transferencias de Capital a Instituciones Descentralizadas	18,094,639	18,094,639	-	18,094,639	-	-	-	100.0
55170	Transferencias de Capital a Gobiernos Locales	1,000,000	1,000,000	-	-	-	-	-	-
	Total	549,000,077	566,000,077	120,663,600	359,920,669	445,336,477	21.3	206,079,408	63.6

ANEXO N° 1.2
SECRETARÍA DE FINANZAS
ADMINISTRACIÓN PÚBLICA CENTRAL
INSTITUCIÓN 410:SECRETARÍA DE LA CULTURA, LAS ARTES Y LOS PATRIMONIOS DE LOS PUEBLOS DE HONDURAS (SECAPPH)
PRESUPUESTO DE EGRESOS POR OBJETO DETALLADO
TERCER TRIMESTRE DE 2025
FONDOS DE RECURSOS PROPIOS
(Cifras en Lempiras)

Objeto	Descripción	Presupuesto Aprobado	Presupuesto Vigente	Ejecutado III Trimestre	Ejecutado Acumulado	Variación Trimestral		Variación Acumulada	
						Vigente / Ejecutado	% de Ejecución	Vigente / Acumulado	% de Ejecución
20000	SERVICIOS NO PERSONALES	97,440	35,416	-	34,127	-	-	1,289	96.4
25300	Servicio de Imprenta, Publicaciones y Reproducciones	-	1,288	-	-	-	-	-	-
26210	Viáticos Nacionales	67,440	-	-	-	-	-	-	-
29100	Ceremonial y Protocolo	30,000	34,128	-	34,127	-	-	1	-
30000	MATERIALES Y SUMINISTROS	265,407	24,445	0	24,444	-	-	1	-
31110	Productos Alimenticios Y Bebidas	167,407	-	-	-	-	-	-	-
39100	Elementos de Limpieza y Aseo Personal	60,000	-	-	-	-	-	-	-
39600	Repuestos y Accesorios	38,000	24,445	-	24,444	-	-	1	100.0
40000	BIENES CAPITALIZABLES	96,257	399,243	50,226	365,961	-	-	33,282	91.7
42140	Electrodomésticos	60,000	51,638	-	48,382	-	-	3,256	93.7
42510	Equipo de Comunicación	-	298,605	50,226	298,604	248,379	16.8	1	100.0
42600	Equipos para Computación	36,257	-	-	-	-	-	-	0.00
42800	Herramientas Mayores	-	49,000	-	18,975	-	-	30,025	38.7
	Total	459,104	459,104	50,226	424,532	408,878	10.9	34,572	92.5

ANEXO N° 2
SECRETARÍA DE FINANZAS
ADMINISTRACIÓN PÚBLICA CENTRAL
INSTITUCIÓN 410:SECRETARÍA DE LA CULTURA, LAS ARTES Y LOS PATRIMONIOS DE LOS PUEBLOS DE HONDURAS (SECAPPH)
PRESUPUESTO DE EGRESOS POR PROGRAMA Y GRUPO DE GASTO
TERCER TRIMESTRE DE 2025
TOTAL FONDOS
(Cifras en Lempiras)

Programa	Grupo	Descripción	Presupuesto Aprobado	Presupuesto Vigente	Ejecutado I Trimestre	Ejecutado Acumulado	Variación Trimestre		Variación Acumulada	
							Vigente / Ejecutado	% de Ejecución	Vigente / Acumulado	% de Ejecución
11		FORTALECIMIENTO DE LA GESTIÓN CULTURAL, DE LAS ARTES Y LOS PATRIMONIO DE LOS PUEBLOS	482,715,345.00	474,715,345.00	111,123,712.33	272,798,069.83	363,591,633	23.4	201,917,275	57.5
	10000	SERVICIOS PERSONALES	242,389,953.00	248,804,271.00	58,029,885.80	174,143,016.99	190,774,385	23.3	74,661,254	70.0
	20000	SERVICIOS NO PERSONALES	39,214,987.00	58,820,767.00	17,547,510.54	41,711,484.97	41,273,256	29.8	17,109,282	70.9
	30000	MATERIALES Y SUMINISTROS	32,277,341.00	16,072,633.00	3,756,781.10	9,184,076.11	12,315,852	23.4	6,888,557	57.1
	40000	BIENES CAPITALIZABLES	126,017,332.00	113,402,446.00	20,235,455.27	21,849,014.75	93,166,991	17.8	91,553,431	19.3
	50000	TRANSFERENCIAS Y DONACIONES	42,815,732.00	37,615,228.00	11,554,079.62	25,910,477.01	26,061,148	30.7	11,704,751	68.9
99		TRANSFERENCIAS	66,743,836.00	91,743,836.00	9,590,113.80	87,547,131.40	82,153,722	10.5	-	-
	10000	SERVICIOS PERSONALES	-	-	-	-	527,899,077	-	-	0.0
	50000	TRANSFERENCIAS Y DONACIONES	66,743,836.00	91,743,836.00	9,590,113.80	87,547,131.40	82,153,722	10.5	4,196,705	95.4
		Total	549,459,181.00	566,459,181.00	120,713,826.13	360,345,201.23	445,745,355	21.3	206,113,980	63.6

Anexo No. 3
SECRETARÍA DE FINANZAS
Subsecretaría de Crédito e Inversión Pública - Dirección General de Inversiones Públicas
PLAN DE INVERSIÓN PÚBLICA, EJECUCIÓN FINANCIERA AL III TRIMESTRE, 2025
Cifras en Lempiras

Institución/ Programa o Proyecto	Convenio	Presupuesto Aprobado		Presupuesto Vigente		Ejecutado III Trimestre			Ejecutado Anual (Devengado)		
		Fondos Nacionales	Total	Fondos Nacionales	Total	Fondos Nacionales	Total	% Ejecución (Dev./Vig)	Fondos Nacionales	Total	% Ejecución (Dev./Vig)
Inversión Productiva		129,900,551	129,900,551	128,900,551	128,900,551	25,410,879	25,410,879	19.7%	34,110,010	34,110,010	26.5%
0410 - Secretaría de las Culturas, las Artes y los Patrimonios de los Pueblos de Honduras		129,900,551	129,900,551	128,900,551	128,900,551	25,410,879	25,410,879	19.7%	34,110,010	34,110,010	26.5%
POTENCIACIÓN DE INDUSTRIAS CULTURALES Y CREATIVAS EN LOS	FN-25305-1	23,900,551	23,900,551	128,900,551	128,900,551	25,410,879	25,410,879	19.7%	34,110,010	34,110,010	26.5%
Total POTENCIACIÓN DE INDUSTRIAS CULTURALES Y CREATIVAS EN LOS		23,900,551	23,900,551	128,900,551	128,900,551	25,410,879	25,410,879	19.7%	34,110,010	34,110,010	26.5%
RESTAURACIÓN, REPARACIÓN Y MODIFICACIONES EN EL TEATRO NICOLÁS AVELLANEDA Y TEATRO MANUEL BONILLA	FN-25305-1	106,000,000	106,000,000	-	-	-	-	0.0%	-	-	0.0%
Total RESTAURACIÓN, REPARACIÓN Y MODIFICACIONES EN EL TEATRO NICOLÁS AVELLANEDA Y TEATRO MANUEL BONILLA		106,000,000	106,000,000	-	-	-	-	0.0%	-	-	0.0%
Inversión Social		73,106,719	73,106,719	36,547,190	36,547,190	11,206,250	11,206,250	30.7%	25,168,750	25,168,750	68.9%
0410 - Secretaría de las Culturas, las Artes y los Patrimonios de los Pueblos de Honduras		73,106,719	73,106,719	36,547,190	36,547,190	11,206,250	11,206,250	30.7%	25,168,750	25,168,750	68.9%
DIRECCIÓN Y COORDINACIÓN		73,106,719	73,106,719	36,547,190	36,547,190	11,206,250	11,206,250	30.7%	25,168,750	25,168,750	68.9%
Total DIRECCIÓN Y COORDINACIÓN		73,106,719	73,106,719	36,547,190	36,547,190	11,206,250	11,206,250	30.7%	25,168,750	25,168,750	68.9%
TRANSFERENCIAS AL SECTOR PÚBLICO		-	-	-	-	-	-	0.0%	-	-	0.0%
Total TRANSFERENCIAS AL SECTOR PÚBLICO		-	-	-	-	-	-	0.0%	-	-	0.0%
Formación Bruta de Capital		40,096,257	40,096,257	2,442,671	2,442,671	425,181	425,181	17.4%	958,755	958,755	39.3%
0410 - Secretaría de las Culturas, las Artes y los Patrimonios de los Pueblos de Honduras		40,096,257	40,096,257	2,442,671	2,442,671	425,181	425,181	17.4%	958,755	958,755	39.3%
DIRECCIÓN Y COORDINACIÓN		40,096,257	40,096,257	1,890,111	1,890,111	217,729	217,729	11.5%	584,081	584,081	30.9%
Total DIRECCIÓN Y COORDINACIÓN		40,096,257	40,096,257	1,890,111	1,890,111	217,729	217,729	11.5%	584,081	584,081	30.9%
FORTALECER LA GESTIÓN CULTURAL POR MEDIO DE LA EDUCACION Y FORMACION ARTISTICA		-	-	128,537	128,537	16,537	16,537	12.9%	16,537	16,537	12.9%
Total FORTALECER LA GESTIÓN CULTURAL POR MEDIO DE LA EDUCACION Y FORMACION ARTISTICA		-	-	128,537	128,537	16,537	16,537	12.9%	16,537	16,537	12.9%
INCENTIVO A LA PRODUCCIÓN, CIRCULACION Y CONSUMO DE LAS ARTES		-	-	24,097	24,097	-	-	0.0%	-	-	0.0%
Total INCENTIVO A LA PRODUCCION, CIRCULACION Y CONSUMO DE LAS ARTES		-	-	24,097	24,097	-	-	0.0%	-	-	0.0%
REVITALIZACION DE LA CULTURA Y LOS PATRIMONIOS DE LOS PUEBLOS		-	-	399,926	399,926	190,915	190,915	47.7%	358,137	358,137	89.6%
Total REVITALIZACION DE LA CULTURA Y LOS PATRIMONIOS DE LOS PUEBLOS		-	-	399,926	399,926	190,915	190,915	47.7%	358,137	358,137	89.6%
Total Inversión		243,103,527	243,103,527	167,890,412	167,890,412	37,042,310	37,042,310	22.1%	60,237,515	60,237,515	35.9%

Nota: SIAFI, 30/09/2025

ANEXO N° 4

Secretaría de Finanzas

Subsecretaría de Crédito e Inversión Pública - Dirección General de Inversión Pública

PROGRAMA DE INVERSIÓN PÚBLICA, EJECUCIÓN FÍSICA AL III TRIMESTRE, 2025

Institución	Proyecto	Resultado	Unidad de Medida	Anual			III Trimestre 2025		
				Programación	Ejecución	% Ejecución	Programación	Ejecución	% Ejecución
Secretaría de las Culturas, las Artes y los Patrimonios de los Pueblos de Honduras	"POTENCIACIÓN DE INDUSTRIAS CULTURALES Y CREATIVAS EN LOS CLÚSTER DE MÚSICA Y ARTES PLÁSTICAS DE HONDURAS"	Restauradas y equipadas áreas dedicadas a actividades culturales y artísticas (Casa de la Cultura de La Ceiba, Teatro Nicolás Avellaneda y Teatro Nacional Manuel Bonilla)	METRO CUADRADO	5,851	212	4.0%	1,832	212	11.0%
		Realizadas acciones de formación, asistencia técnica, asesoría y financiamiento dirigida a las y los artistas nacionales.	TALLERE DE CAPACITACION	109	206	189.0%	50	42	84.0%
		Realizados eventos culturales y artísticos a nivel local y regional.	EVENTO	82	13	16.0%	8	8	100.0%
		Realizadas adquisiciones de equipo y materiales.	EQUIPO	5	5	100.0%	5	5	100.0%

Nota: SIAFI, 30/09/2025