



Secretaría de
Finanzas
Gobierno de la República

Informe de Seguimiento y Evaluación de la Ejecución Presupuestaria Física y Financiera al Tercer Trimestre 2025

413 Comisión Nacional de Deportes,
Educación Física y Recreación
(**CONDEPOR**)



Tegucigalpa, M.D.C. Noviembre 2025



SEGUIMIENTO Y EVALUACIÓN DE LA GESTIÓN PRESUPUESTARIA TERCER TRIMESTRE 2025

413 COMISIÓN NACIONAL DE DEPORTES, EDUCACIÓN FÍSICA Y
RECREACIÓN (CONDEPOR)

I. ANTECEDENTES

La Secretaría de Estado en el Despacho de Finanzas realiza el Informe de la Ejecución del Presupuesto de Ingresos y Egresos, con base a los artículos 45 y 46 Capítulo VII “Del Seguimiento y Evaluación de la Ejecución Presupuestaria” del Decreto Legislativo N° 83-2004, contentivo de la Ley Orgánica del Presupuesto; Acuerdo N° 1341 de la Secretaría de Finanzas, publicado en el Diario Oficial La Gaceta el 12 de febrero 2009, que aprueba las Normas Técnicas del Subsistema de Presupuesto y artículo 262 Capítulo VI “Monitoreo, Seguimiento y Evaluación” del Decreto Legislativo N° 4-2025 publicado en el diario oficial La Gaceta el 6 de febrero 2025, correspondiente a la Ley del Presupuesto del Ejercicio Fiscal 2025 y sus Disposiciones Generales, aprobadas por el Congreso Nacional.

a. Autoridad Legislativa

Según el Artículo 03 del Decreto Ejecutivo PCM-011-2022, se crea la Comisión Nacional de Deportes, Educación Física y Recreación (CONDEPOR), como un ente desconcentrado de la Presidencia de la República. La CONDEPOR será la rectora de las políticas de su competencia y estará a cargo de un Comisionado Presidente nombrado por la Presidenta de la República. Un Subcomisionado integrará la estructura institucional.

b. Misión

Somos la institución rectora en materia del deporte, educación física y recreación; encargada de la construcción, mantenimiento y conservación de la infraestructura deportiva. con la finalidad de incentivar la práctica del deporte de toda la población sin discriminación de ninguna naturaleza y promover un estado de vida saludable.



c. Visión

Ser la institución reconocida en la promoción del deporte proporcionando instalaciones deportivas adecuadas y atletas de alto rendimiento que posicione a Honduras en los primeros lugares a nivel competitivo regional e internacional.

d. Funciones

La CONDEPOR será la rectora de las políticas de su competencia y estará a cargo de un Comisionado Presidente nombrado por la Presidenta de la República. Un Subcomisionado integrará la estructura institucional.

II. RESUMEN DE LA COMPOSICIÓN DEL PRESUPUESTO VIGENTE

El presente Informe contiene el análisis de la Ejecución Presupuestaria de la Comisión Nacional de Deportes, Educación Física y Recreación (CONDEPOR), correspondiente al Tercer Trimestre del año 2025.

Esta Institución cuenta con un presupuesto aprobado de L 1,365,388,222.00 representando el 0.32% del Presupuesto General de Ingresos y Egresos de la República, que asciende a L430,907,821,286.00.

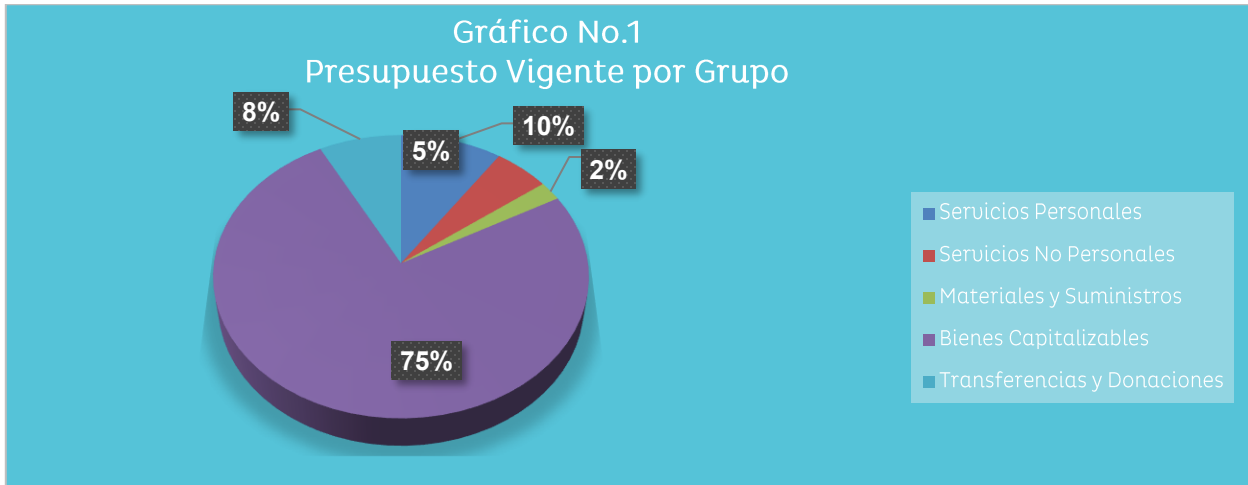
A continuación, se presenta un análisis de la composición del presupuesto vigente:

a. Fuente de Presupuesto Vigente

Para el Ejercicio Fiscal 2025 el Presupuesto Vigente de la Comisión Nacional de Deportes, Educación Física y Recreación (CONDEPOR), asciende a L1,412,521,550.00 de fondos nacionales.

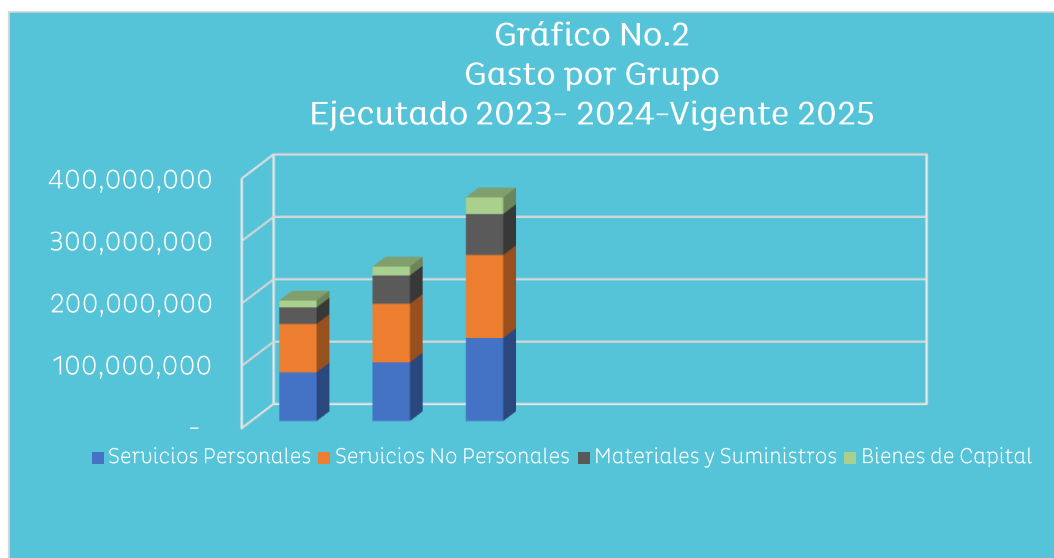
b. Presupuesto Vigente por Grupo

Como se muestra en la gráfica siguiente, la porción más relevante del presupuesto de la Comisión Nacional de Deportes, Educación Física y Recreación (CONDEPOR) se concentra en el Grupo del Gasto 40000-Bienes Capitalizables por L 1,095,403,819.00 representado por el 75% fondos nacionales destinados a la Construcción de canchas deportivas a nivel nacional.



c. Gasto por Grupo Ejecutado 2023-2024-Vigente 2025

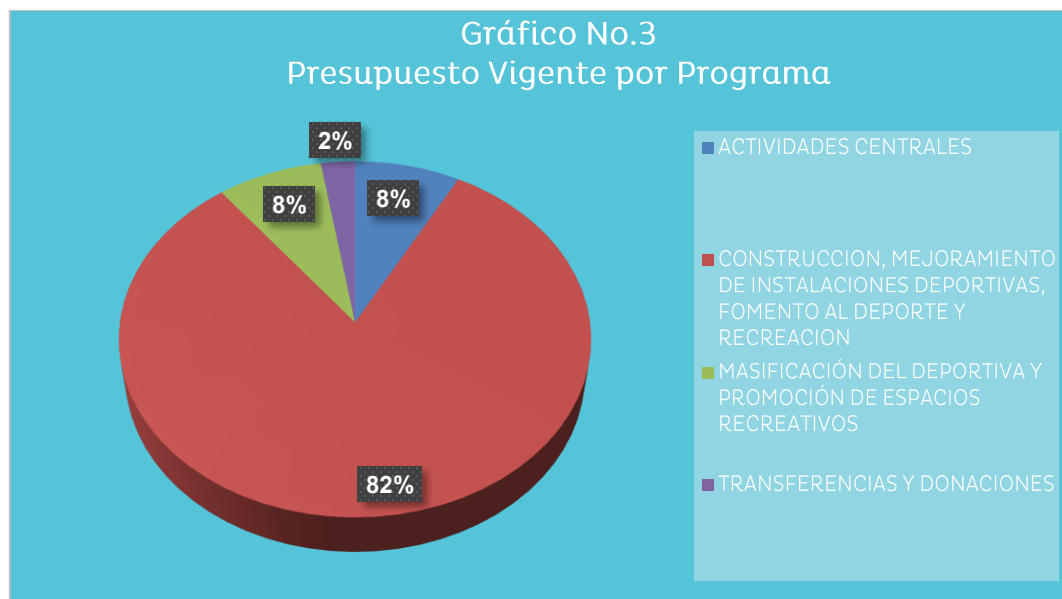
La gráfica siguiente muestra que la asignación de gastos entre grupos de los últimos tres años, de los cuales en el año 2023 representa un presupuesto aprobado siendo el grupo de gasto más representativo el grupo 40000 Bienes Capitalizables, para el año 2024 representa un presupuesto aprobado siendo el grupo de gasto más representativo el grupo 40000 Bienes Capitalizables y para el 2025 el grupo de gasto más representativo es Bienes capitalizables, corresponde en su mayoría al Proyecto “Diseño, Construcción y Remodelación de Instalaciones y Espacios Físicos de Actividades Deportivas y Recreativas, Para Uso de la Población a Nivel Nacional”.





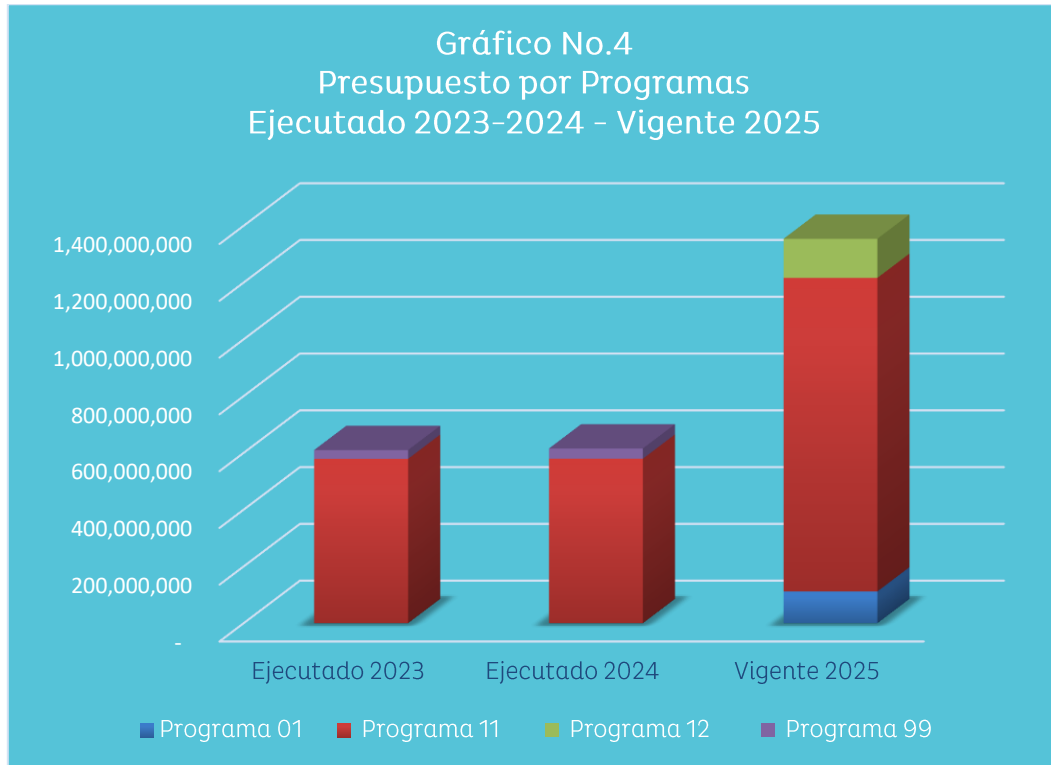
d. Presupuesto Vigente por Programa

En cuanto al presupuesto por programas, se conforma por cuatro Programas denominados Actividades Centrales por L111,710,679.00, Construcción, Mejoramiento de Instalaciones Deportivas, Fomento al Deporte y Recreación con un presupuesto vigente de L1,153,004,163.00, Masificación del Deportiva y Promoción de Espacios Recreativos por L111,695,780.00 y el Programa de las Transferencias con una asignación presupuestaria de L36,110,928.00.



e. Gasto por Programa Ejecutado 2023-2024-Vigente 2025

La gráfica siguiente muestra el total de gastos por programa durante los últimos tres años, la Comisión Nacional de Deportes, Educación Física y Recreación (CONDEPOR) en el año 2023 el programa más relevante es el programa 11 Programa 11- Construcción, Mejoramiento de Instalaciones Deportivas, Fomento al Deporte y Recreación con una ejecución por L578,763,230 .00, para el año 2024 representa un presupuesto ejecutado por L579,270,851.00 y para el tercer trimestre 2025 tiene un presupuesto ejecutado por L1,153,004,163.00. siendo el Programa 11- Construcción, Mejoramiento de Instalaciones Deportivas, Fomento al Deporte y Recreación el más relevante.



III. ANÁLISIS DE LA EJECUCIÓN PRESUPUESTARIA

a. Asuntos Relevantes

No existen asuntos relevantes.

b. Análisis de los Objetivos

La Comisión Nacional de Deportes, Educación Física y Recreación (CONDEPOR), cuenta con cinco (5) Objetivo Operativo. El objetivo es el siguiente:

1. Desarrollar un plan de mantenimiento e inversión que permita contar con instalaciones deportivas en óptimas condiciones, suficientes y competentes.
2. Desarrollar un programa de formación a niños, niñas, jóvenes y adultos en materia deportiva a nivel amateur que permita la inclusión de toda la población hondureña en la práctica deportiva.
3. Realizar actividades deportivas recreativas para fomentar un entorno saludable a la población.



4. Desarrollar programa de formación de atletas de alto rendimiento para el desarrollo deportivo nacional e internacional.
5. Incentivar a la población en la práctica deportiva y recreativa a nivel nacional.

c. Análisis de los Ingresos

Los ingresos generados por la Comisión Nacional de Deportes, Educación Física y Recreación (CONDEPOR) se obtienen mediante Alquiler de Instalaciones Deportivas, de los estadios: José de la Paz Herrera y Chochi Sosa.

Conforme a lo establecido en las Disposiciones Generales del Presupuesto General de Ingresos y Egresos de la República, Ejercicio Fiscal vigente, a la Institución le corresponde el 100% de los ingresos generados.

Cuadro No.1
Ingresos por Tipo de Rubro
(Cifras en Lempiras)

Nombre	Aprobado	Vigente	Recaudación del III Trimestre	Recaudación Acumulada al III Trimestre	% Trim.	% Acum.
Emision de Constancias, Certificaciones y Otros	-	-	200.00	200.00	0.0	0.0
Alquiler de Edificios, Locales e Instalaciones	21,660,920.00	21,660,920.00	9,435,726.27	16,723,662.81	43.6	77.2
Otros Alquileres	942,000.00	942,000.00	240,000.00	444,160.00	25.5	47.2
TOTAL	22,602,920.00	22,602,920.00	9,675,926.27	17,168,022.81	42.8	76.0

Observaciones sobre recaudación trimestral

En el tercer trimestre de 2025, la Comisión Nacional de Deportes, Educación Física y Recreación (CONDEPOR), reportó una recaudación de L9.7 millones. Esta cifra representa un 42.8% en comparación con su Presupuesto Vigente, los ingresos se centralizaron en el rubro de Alquiler de Edificios, Locales e Instalaciones, el resultado del trimestre fue satisfactorio ya que la recaudación superó el objetivo presupuestario trimestral, asimismo superó la recaudación del segundo trimestre en 192.7%.

Observaciones sobre recaudación Acumulada trimestral

En el periodo enero–septiembre del 2025, se registra una recaudación acumulada de L17.2 millones que representa un 76.0 % de su Presupuesto Vigente, manteniendo este resultado favorable la recaudación obtenida en el Rubro de Alquiler de Edificios, Locales e Instalaciones, especialmente a través del arrendamiento de espacios físicos en el Complejo Deportivo José Simón Azcona y el Estadio Nacional José de la Paz Herrera.



Es importante señalar que no se han realizado modificaciones presupuestarias en el periodo.

Respuesta de la Institución.

No se requiere respuesta de la institución.

d. Análisis de los Gastos.

1. Gastos por Grupo

La clasificación por Objeto del Gasto se conceptúa como una ordenación sistemática y homogénea de los bienes, servicios y las transferencias que el Sector Público aplica en el desarrollo de su gestión. Lo anterior, permite identificar claramente y con transparencia los bienes y servicios que se adquieren, así como las transferencias que se ejecutan.

La siguiente tabla brinda un resumen de los gastos por grupo total fuentes. Para más detalles (Ver Anexo No. 1).

Cuadro No. 2
Ejecución de Egresos por Grupo de Gasto
Fondos Totales
(cifras en Lempiras)

Código	Descripción	Presupuesto Aprobado	Presupuesto Vigente	Ejecutado III Trimestre	Ejecución Acumulada	Disponible	% del Trim	% Acum
10000	SERVICIOS PERSONALES	133,000,070	133,000,070	31,097,384	86,821,660	46,178,410	23.4	65.3
20000	SERVICIOS NO PERSONALES	58,703,858	65,608,301	12,581,089	16,719,539	48,888,762	19.2	25.5
30000	MATERIALES Y SUMINISTROS	36,170,768	26,784,390	13,293,536	14,065,495	12,718,895	49.6	52.5
40000	BIENES CAPITALIZABLES	1,053,921,884	1,095,403,819	364,043,656	609,567,580	485,836,239	33.2	55.6
50000	TRANSFERENCIAS Y DONACIONES	83,591,642	91,724,970	29,117,203	57,241,558	34,483,412	31.7	62.4
Total		1,365,388,222	1,412,521,550	450,132,868	784,415,832	628,105,718	31.9	55.5

Observaciones sobre Ejecución Trimestral

La ejecución financiera de la Comisión Nacional de Deportes, Educación Física y Recreación (CONDEPOR), para el tercer trimestre es de un 31.9% en relación con su presupuesto vigente lo que se observa que ha incrementado en relación al del segundo trimestre que fue de 21.1%, el Grupo de gasto más relevante es Materiales y Suministros con una ejecución de 49.6% seguido de Bienes Capitalizables con 33.2%.



Observaciones sobre Ejecución Acumulada

Para este tercer trimestre presenta una ejecución acumulada del 55.5% que presupuestariamente equivale a L784,415,832.00 cuya cifra muestra que la institución tiene un margen considerablemente amplio para poder ejecutor en el siguiente trimestre del año.

Respuesta de la Institución

No se requiere respuesta de la institución.

2. Gastos por Programa

Esta sección brinda una descripción general tanto del desempeño financiero como el físico de cada programa para el trimestre, así como también a la fecha. Algunos programas administrativos no tienen productos identificados. La información financiera de estos programas ha sido consolidada. Para información detallada ver Anexo 2.

a. Programas Administrativos

Programa 01 - Actividades Centrales, su principal objetivo es asegurar la correcta operatividad interna del instituto, por medio de las Actividades/Obras creadas para ese fin y los procesos administrativos.

Cuadro No. 3
Ejecución de Egresos por Programas Administrativos
(cifras en Lempiras)

Presupuesto Aprobado	Presupuesto Vigente	Ejecutado III Trimestre	Ejecutado Acumulado	Disponibile	% Trim	% Acum
86,544,232	111,710,679	39,758,141	68,223,141	43,487,537.72	35.6	61.1

Observaciones sobre Ejecución Trimestral

Se observa que para el tercer trimestre el Programa 01- Actividades Centrales tiene una ejecución de 35.6%, se debe al pago de planilla de los empleados de dicha institución.



Observaciones sobre Ejecución Acumulada

No se presentan observaciones para este trimestre sobre ejecución acumulada.

b. Programas Operativos

Programa 11 - Construcción, Mejoramiento Y Conservación De Instalaciones Deportivas Y Recreativas

Este Programa se tiene como objetivo como objetivo aglutinar la dispersión de instituciones destinadas al deporte, a la educación física y a la recreación.

Cuadro No. 4
Ejecución de Egresos por Programa
(cifras en Lempiras)

Información Financiera						
Aprobado	Vigente	Ejecutado III Trimestre	Ejecutado Acumulado	Disponible	%Trim	% Acum
1,104,314,749	1,153,004,163	385,530,621	651,206,508	501,797,655	33.4	56.5
Información Física						
Descripción del Producto		1 - Instalaciones y espacios físicos deportivos con mantenimientos adecuados y una distribución equitativa, promoviendo el desarrollo territorial y tomando en cuenta la participación de todos los actores locales, para uso de la población.		Unidad de Medid del Producto	131-ACTIVIDAD	
Trimestral						
Programado		Ejecutado		% de Ejecución		
Cantidad	Asignación Presupuestaria	Cantidad	Asignación Presupuestaria	Cantidad	Asignación Presupuestaria	
3	530,184,048	11	385,530,621	366.7	72.7	
Anual						
Programado		Ejecutado		% de Ejecución		
Cantidad	Asignación Presupuestaria	Cantidad	Asignación Presupuestaria	Cantidad	Asignación Presupuestaria	
12	1,153,004,163	20	651,206,509	166.7	56.5	

Observaciones sobre Ejecución Trimestral

En cuanto a la ejecución trimestral refleja un 33.4% lo cual refleja que la ejecución está en el rango programado por CONDEPOR. La ejecución física trimestral refleja una ejecución del 366.7% para el trimestre lo que se considera alto de lo programado, en cuanto a la Iniciación y Formación en las diferentes



diciplinas del deporte de niños niñas y jóvenes a nivel nacional con una ejecución financiera L651,206,509.00.

Observaciones sobre Ejecución Acumulada

La Comisión Nacional de Deportes, Educación Física y Recreación (CONDEPOR) obtuvo una ejecución financiera acumulada del 56.5% que equivale a L651,206,508.00; relativamente baja por lo que se espera que puedan ejecutar todo lo programado para el siguiente trimestre del presente año y así mejorar la ejecución acumulada en el presente año.

c. Modificación Presupuestaria Relevantes

Para el tercer trimestre se realizó la modificación presupuestaria de traslado de fondos de la de la Institución 449 Servicios Financieros de la Administración Central (SFAC) a la Institución 413 Comisión Nacional de Deportes, Educación Física y Recreación (CONDEPOR) por L23,000,000. con el objetivo de realizar proyectos de infraestructura deportiva Canchas Multiusos ubicadas en el Departamento de Gracias a Dios.



IV. PLAN DE INVERSIÓN PÚBLICA

a. Ejecución Física-Financiera de la Inversión Pública

La Comisión Nacional de Deportes, Educación Física y Recreación (CONDEPOR) es la institución rectora del deporte, educación física y recreación, encargada de la construcción, mantenimiento y conservación de la infraestructura deportiva. Con la finalidad de incentivar la práctica del deporte de toda la población sin discriminación de ninguna naturaleza y promover un estado de vida saludable.

En el Plan de Gobierno de Honduras se contempla la inversión para la construcción de infraestructura para la práctica deportiva de acceso público y gratuito. En estas obras se vela por el diseño incluyente de múltiples prácticas deportivas, incluidas las populares tradicionales y el acceso para personas con discapacidad.

Al Tercer Trimestre del año 2025, la institución contó con un presupuesto de inversión pública vigente de **L1,103.5 millones**; de los cuales **L912.8 millones**, corresponden a Inversión productiva, y **L190.6 millones** a la formación bruta capital. En cuanto a la ejecución presupuestaria al cierre del trimestre, se reporta una ejecución de L364.4 millones en la inversión productiva, L23.9 millones de la formación bruta de capital lo que representa el 33.0% en relación con el presupuesto vigente, tal como se detalla en el Cuadro No. 1.

Dicha inversión se llevó a cabo a través de la ejecución de tres proyectos enfocados en la construcción, mejoras y rehabilitación de espacios físicos deportivos, recreativos y administrativos con acceso inclusivo para uso de la población en general a nivel nacional y la formación bruta de capital. Ver Detalle de Ejecución Financiera en Anexo No. 1.

b. Financiamiento de la Inversión Pública

En referencia al financiamiento de Inversión Pública, la totalidad de los recursos corresponden a fondos provenientes de fondos nacionales provenientes de

Cuadro No. 01
Programa de Inversión Pública, al III Trimestre
del 2025
Cifras en Lempiras

Descripción	Monto
Presupuesto Aprobado	1,133,885,040.0
Inversión Productiva	913,177,040.0
Formación Bruta de Capital	220,708,000.0
Presupuesto Vigente	1,103,451,884.0
Inversión Productiva	912,814,612.0
Formación Bruta de Capital	190,637,272.0
Ejecutado III Trimestre	364,444,447.5
Inversión Productiva	340,509,087.0
Formación Bruta de Capital	23,935,360.6
% Ejecución (Devengado III Trim- 2025/Vigente)	33.0%
Ejecutado Anual	609,968,371.2
Inversión Productiva	572,706,917.7
Formación Bruta de Capital	37,261,453.5
% Ejecución (Devengado Anual/Vigente)	55.3%

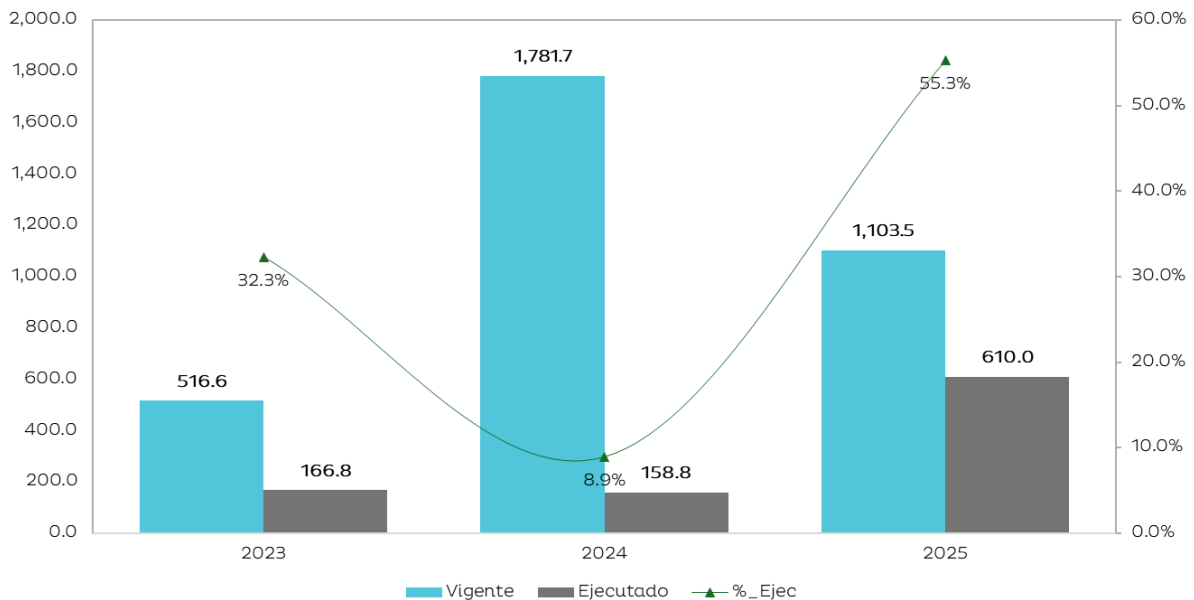
Nota: SIAFI, 30/09/2025

Tesorería General de la Republica.

c. Comportamiento de la Ejecución al III Trimestre (2023-2025):

En el periodo comprendido entre el 2023 y el 2025, los proyectos de Inversión Pública de CONDEPOR han considerado la ejecución de 3 Proyectos de Inversión, financiados en su totalidad con recursos fondos nacionales. (Fuentes 11).

Comportamiento Inversión Pública Total
Al 30 de septiembre (2021-2025)
0413 - Comisión Nacional de Deportes, Educación Física y Recreación
Cifras en millones de Lempiras



La Gráfica No.1 muestra la ejecución porcentual comparativa al 30 septiembre del año 2025, mostrando disminuciones e incrementos de los niveles de ejecución, aunque el presupuesto vigente para el 2024 disminuyó respecto al 2023, año en el que se registró además una disminución de la ejecución, con una inversión ejecutada de L158.8 millones, que representa el 8.9% en el 2024; la baja ejecución se debe a que los recursos fueron incorporados hasta el mes de junio y otro septiembre y los procesos de adquisiciones obras comenzaron de manera tardía. Finalmente, en el 2025 se reporta el aumento de la ejecución de los proyectos ejecutados por CONDEPOR mejorando a la infraestructura deportiva a nivel nación al.

d. Principales Proyectos

En el Tercer Trimestre del año 2025, la inversión se concentró en los proyectos para Diseño, Construcción, Mejoras y Rehabilitación de Espacios Físicos



Deportivos, Recreativos y Administrativos con Acceso Inclusivo para uso de la población en general a Nivel Nacional y Construcción y Mejoramiento de Instalaciones Deportivas y Recreativas para uso de la población a Nivel Nacional:

1. Construcción, Mejoras y Rehabilitación de Espacios Físicos Deportivos, Recreativos y Administrativos con Acceso Inclusivo para Uso de la Población en General a Nivel Nacional:

El Proyecto se enfoca para contrarrestar la disminución del bienestar físico, mental y valores humanos en niños, niñas, jóvenes y adultos, además, el retraso cultural, social y deportivo, CONDEPOR implementa la construcción de 25 canchas deportivas (16 Canchas Sintéticas Tipo 11, 8 Canchas Polideportivas Bajo Techo y 1 Cancha Sintética Tipo 9) y la rehabilitación y equipamiento de espacios físicos Administrativos dentro de las Instalaciones del Complejo deportivo José Simón Azcona.

Los principales avances físicos al 30 de septiembre de 2025 son los siguientes:

Principales Metas Físicas, - III Trimestre-2025							
Meta Física	Unidad de Medida	Anual 2025			III - Trimestre 2025		
		Programación	Ejecución	% Ejecución.	Programación	Ejecución	% Ejecución
Construcción de canchas deportivas y recreativas	Canchas	25	25	100%	6	6	100%

Fuente: Unidad Ejecutora al 30/09/2025

Con el proyecto, se beneficiarán 765,000 habitantes de los departamentos de Francisco Morazán, Olancho, La Paz, Comayagua, Lempira, Santa Barbara, Yoro, Colon Cortes, Choluteca y El Paraíso.

A continuación, se presenta la ejecución financiera histórica del Proyecto al tercer trimestre 2025:



Proyecto	Convenio	Costo Total		Fecha de
				Inicio - Fin
Construcción, Mejoras y Rehabilitación de Espacios Físicos Deportivos, Recreativos y Administrativos con Acceso Inclusivo para uso de la población en general a Nivel Nacional	FN-25332			20/9/2023
		Lempiras	L402,000,000.00	30/11/2025
	Presupuesto Aprobado	Presupuesto Vigente	Ejecutado (Devengado)	% Ejecución
III-Trimestre 2025	20,142,623.00	99,057,157.0	26,508,726.3	26.8%
Acumulado 2025	20,142,623.00	99,057,157.0	50,581,487.7	51.1%
Acumulado Vida del Proyecto **	402,000,000.0	402,000,000.0	353,411,906.7	87.9%

**/ Presupuesto Aprobado = Costo Inicial del Proyecto

Presupuesto Vigente = Costo Actual del Proyecto

2. Diseño, Construcción y Remodelación de Instalaciones y Espacios Físicos de Actividades Deportivas y Recreativas, para Uso de la Población a Nivel Nacional

Para contrarrestar la disminución del bienestar físico, mental y valores humanos en niños (as), jóvenes y adultos, además del retraso cultural, social y deportivo, CONDEPOR implementa la construcción de 32 canchas deportivas; las cuales se dividen en 15 canchas sintéticas de fútbol 11, 4 canchas sintéticas de fútbol 7; y 13 canchas multiusos; todas estarán ubicadas a lo largo del territorio nacional. Así mismo, la remodelación y mejora en el Estadio Nacional José de la Paz Herrera; la remodelación de la grama de cancha.

Al 30 de septiembre de 2025, los principales avances físicos son los siguientes:



Principales Metas Físicas, III - Trimestre-2025

Meta Física	Unidad de Medida	Anual 2025			III -Trimestre 2025		
		Programación	Ejecución	% Ejecución.	Programación	Ejecución	% Ejecución
Remodelaciones en estadios nacionales	Estadio	3	3	100%	1	0.90	90%

Fuente: Unidad Ejecutora al 30/09/2025

- Las 30 canchas del proyecto ya fueron terminadas e inauguradas y de los 3 estadios dos ya fueron inaugurados, en cuanto a la remodelación del estadio José de la Paz Herrera, se está instalando el techado de sol centro para instalación de las butacas.

Los aspectos financieros del proyecto se presentan a continuación:

Proyecto	Convenio	Costo Total		Fecha de
				Inicio - Fin
Diseño, construcción y remodelación de instalaciones y espacios físicos de actividades deportivas y recreativas, para uso de la población a nivel nacional	BCH-24789-1			28/8/2022
		Lempiras	L552,700,000.0	30/11/2025
	Presupuesto Aprobado	Presupuesto Vigente	Ejecutado (Devengado)	% Ejecución
III-Trimestre 2025	444,034,417.00	90,331,028.0	10,219,538.7	11.3%
Acumulado 2025	444,034,417.00	90,331,028.0	15,986,342.0	17.7%
Acumulado Vida del Proyecto **	552,700,000.0	552,700,000.0	478,355,314.2	86.5%

**/ Presupuesto Aprobado = Costo Inicial del Proyecto

Presupuesto Vigente = Costo Actual del Proyecto



3. Construcción y Mejoramiento de Instalaciones Deportivas y Recreativas para uso de la población a Nivel Nacional.

El proyecto consiste implementar la Construcción y Mejoramiento de 60 instalaciones deportivas y recreativas en 9 departamentos y 16 municipios; además, se realiza un estudio para establecer el diagnóstico actualizado del sistema estructural del Estadio Roberto Suazo Córdoba en La Paz.

Al tercer trimestre del 2025, los principales avances físicos son los
Principales Metas Físicas, III - Trimestre-2025

Meta Física	Unidad de Medida	Anual 2025			III -Trimestre 2025		
		Programación	Ejecución	% Ejecución.	Programación	Ejecución	% Ejecución
Canchas deportivas	Canchas	60	26	100%	5	5	100%
Estudio sistema estructural del Estadio Roberto Suazo Córdoba en La Paz.	Estudio	1	0	0%	1	0	0%

Fuente: Unidad Ejecutora al 30/09/2025
siguientes:

- ✓ Actualmente de acuerdo con lo reportado por la Unidad Ejecutora de Proyectos, el avance físico acumulado alcanza el 43%; logrando culminar 5 canchas, 21 en ejecución y 24 iniciando de las 60 programadas. Las 10 faltantes, se encuentran en licitación. El proyecto contempla la construcción de campos deportivos con césped sintético para fútbol en diferentes modalidades: tipo 11, 9, 7 y 5.
- ✓ Asimismo, se adjudicó el estudio para establecer un diagnóstico actualizado del sistema estructural del Estadio Roberto Suazo Córdoba, ubicado en La Paz, el cual permitirá su posterior intervención.

Los aspectos financieros del proyecto se presentan a continuación:



Proyecto	Convenio	Costo Total		Fecha de
				Inicio – Fin
Construcción y Mejoramiento de Instalaciones Deportivas y Recreativas para uso de la población a Nivel Nacional	DI-25813	Lempiras	689,964,404.00	30/9/2024
				31/12/2025
	Presupuesto Aprobado	Presupuesto Vigente	Ejecutado (Devengado)	% Ejecución
III-Trimestre 2025	1,374,714,404.00	723,426,427.0	506,139,088.0	70.0%
Acumulado 2025	1,374,714,404.00	723,426,427.0	708,497,354.0	97.9%
Acumulado Vida del Proyecto **	1,374,714,404.0	1,374,714,404.0	806,420,646.0	58.7%

**/ Presupuesto Aprobado = Costo Inicial del Proyecto

Presupuesto Vigente = Costo Actual del Proyecto

d.1. Principales Adquisiciones al III Trimestre 2025

- 2 -Estudios y Diseños de las Obras de Infraestructura Deportiva.
- 115-Contratos de Construcción y Mejoramiento de Canchas Deportivas a Nivel Nacional.
- Contrato para la Rehabilitación de espacios físicos administrativos y físicos Complejo Deportivo "José Simón Azcona Hoyo", Villa Olímpica.
- EL Estudio para establecer el diagnostico actualizado del sistema estructural del Estadio Roberto Suazo Córdoba en La Paz.

d.2. Formación Bruta Capital

Referente al presupuesto asignado al cierre del trimestre (L190,637 ,272.0), se alcanzó una ejecución de L37,261,453.49 que representan el 55.3% del presupuesto vigente al trimestre; este monto fue utilizado en el manejo, mejoramiento y conservación de instalaciones deportivas a nivel nacional, en el Estadio Olímpico y los Gimnasios ubicados en el Complejo Deportivo "José Simón Azcona Hoyo" de la Villa Olímpica de Tegucigalpa.

e. Gestión de la Inversión

- En seguimiento a Circular DGIP No. 01-2025, se actualiza la Proyección de ejecución Mensual para el Año 2025 (septiembre - diciembre).



- Reuniones de seguimiento y ejecución física y financiera
- Atención a modificaciones Presupuestarias.
- Elaboración de enmienda a la Nota Prioridad al proyecto No.3 (Construcción y Mejoramiento de Instalaciones Deportivas y Recreativas para uso de la población a Nivel Nacional)
- Dictamen Técnico Ampliación de Plazo Proyecto No.3(Construcción y Mejoramiento de Instalaciones Deportivas y Recreativas para uso de la población a Nivel Nacional)
- Dictamen Técnico de Categoría de Inversión Proyecto No.1 (Diseño, Construcción y Remodelación de Instalaciones y Espacios Físicos de Actividades Deportivas y Recreativas, para uso de la Población a Nivel Nacional).

f. Problemática y acciones durante el III Trimestre-2025

- Varios procesos de licitación no culminaron satisfactoriamente, lo que ha impedido la adjudicación de numerosas obras, se está monitoreando seguimiento de cada uno de los procesos de licitaciones para agilizar los mismos en base establecido en la normativa hondureña
- Problemas externos a la institución como las aprobaciones por parte de la ONCA, han incidido en retrasos en la ejecución de los proyectos, la CONDEPOR está gestionando coordinaciones con otras instancias para destrabar los procesos de adjudicación.

g. Conclusiones

- La ejecución del proyecto se ha visto afectada por el retraso en la disponibilidad presupuestaria al inicio del periodo fiscal, lo que generó demoras en el cronograma previsto.
- La inclusión de 34 nuevas obras de infraestructura en el proyecto No.3 mediante Enmienda a la Nota de Prioridad original incrementó el alcance del proyecto, pero también la carga administrativa y operativa, lo que demanda una reprogramación de plazos y recursos.
- Se considera necesaria una mayor coordinación interinstitucional y seguimiento continuo para mitigar los factores externos que obstaculizan los procesos de contratación y ejecución.



V. RECOMENDACIONES

- Fortalecer la planificación y programación presupuestaria, coordinando con las instancias financieras correspondientes para asegurar la disponibilidad oportuna de recursos al inicio del periodo fiscal.
- Revisar y optimizar los procedimientos de licitación, identificando los factores externos que han generado retrasos o desierto, y establecer mecanismos de prevención y contingencia (por ejemplo, ampliar plazos de convocatoria, reforzar requisitos o asistencia técnica a oferentes).
- Implementar un plan de seguimiento y control de obras que permita monitorear de manera permanente el avance físico y financiero, facilitando la detección temprana de desviaciones y la toma de decisiones correctivas.
- Fortalecer la coordinación interinstitucional con los organismos involucrados en los procesos de contratación y supervisión, a fin de reducir tiempos de gestión y resolver con mayor agilidad los inconvenientes administrativos.
- Reuniones de Seguimiento y Monitoreo Constante de los programas para cumplimiento de las metas Físicas y Financiera.
- CONDEPOR, por medio de la UPEG deberá revisar la programación física y actualizar de acuerdo con la ejecución física real de los programas.
- Continuar vigilando el cumplimiento de la normativa legal vigente para la ejecución del presupuesto, conforme a lo establecido en la Ley Orgánica del Presupuesto, las Normas Técnicas del Subsistema de Presupuesto y las Disposiciones Generales del Presupuesto



VI. ANEXOS

1. Clasificación del Objeto del Gastos y Fondos Totales (Anexo 1).
 - 1.1 Objetiva Clasificación del Gasto por Objeto Tesoro Nacional (Anexo 1.1).
 - 1.2 Objetiva Clasificación del Gasto por Objeto Recursos Propios (Anexo 1.2).
2. Ejecución por Programa y Grupo de Gasto (Anexo 2).
3. Modificaciones Presupuestarias.
4. Plan de Inversión Pública

ANEXO N° 1
SECRETARÍA DE FINANZAS
ADMINISTRACIÓN PÚBLICA CENTRAL
INSTITUCIÓN 413: COMISIÓN NACIONAL DE DEPORTES, EDUCACIÓN FÍSICA Y RECREACIÓN (CONDEPOR)
PRESUPUESTO DE EGRESOS POR OBJETO DETALLADO
TERCER TRIMESTRE DE 2025
FONDOS TOTALES
(Cifras en Lempiras)

Objeto	Descripción	Presupuesto Aprobado	Presupuesto Vigente	Ejecutado III Trimestre	Ejecutado Acumulado	Variación Trimestral		Variación Acumulada	
						Vigente / Ejecutado	% de Ejecución	Vigente / Acumulado	% de Ejecución
10000	SERVICIOS PERSONALES	133,000,070	133,000,070	31,097,384	86,821,660	101,902,686	23.4	46,178,410	65.3
11100	Sueldos Básicos	71,570,400	73,188,433	17,732,023	52,220,273	55,456,410	24.2	20,968,160	71.4
11400	Adicionales	100,352	-	-	-	-	-	-	-
11510	Decimotercer Mes	5,964,200	6,236,592	-	4,692	6,236,592	-	6,231,900	0.1
11520	Decimocuarto Mes	5,964,200	6,137,945	445,347	5,603,962	5,692,598	7.3	533,983	91.3
11600	Complementos	2,510,360	2,655,330	2,164,950	2,347,670	490,380	81.5	307,660	88.4
11710	Contribuciones al Instituto Nacional de Jubilaciones y Pensiones de los Empleados y Funcionarios del Poder Ejecutivo	10,377,708	10,643,721	2,843,131	7,601,600	7,800,590	26.7	3,042,121	71.4
11750	Contribuciones para Seguro Social	2,019,161	2,019,161	502,155	1,498,921	1,517,006	24.9	520,240	74.2
12100	Sueldos Básicos	27,517,020	25,830,613	6,899,923	14,793,723	18,930,690	26.7	11,036,890	57.3
12410	Decimotercer Mes	2,293,085	1,785,735	-	634,819	1,785,735	-	1,150,916	35.5
12420	Decimocuarto Mes	2,293,085	2,112,041	-	848,125	2,112,041	-	1,263,916	40.2
12550	Contribuciones para Seguro Social	1,593,999	1,593,999	365,125	867,243	1,228,874	22.9	726,756	54.4
14100	Horas Extraordinarias	616,500	616,500	129,730	295,632	486,770	21.0	320,868	48.0
14300	Gastos de Representación en el País	180,000	180,000	15,000	105,000	165,000	8.3	75,000	58.3
20000	SERVICIOS NO PERSONALES	58,703,858	65,608,301	12,581,089	16,719,539	53,027,212	19.2	48,888,762	25.5
21110	Suministro De Energía Eléctrica	1,000,000	1,000,000	-	-	1,000,000	-	1,000,000	-
21200	Agua	216,000	371,000	87,612	237,830	283,388	23.6	133,170	64.1
22250	Alquiler de Equipo para Computación	-	90,000	19,992	19,992	70,008	22.2	70,008	22.2
22270	Alquiler de Equipos de Comunicación	-	60,000	-	-	60,000	-	60,000	-
23100	Mantenimiento y Reparación de Edificios y Locales	-	300,000	-	-	300,000	-	300,000	-
23200	Mantenimiento y Reparación de Equipos y Medios de Transporte	480,000	1,480,000	158,949	560,598	1,321,051	10.7	919,402	37.9
23350	Mantenimiento y Reparación de Equipo para Computación	100,000	273,685	-	13,685	273,685	-	260,000	5.0
23360	Mantenimiento y Reparación de Equipo de Oficina y Muebles	300,000	300,000	13,674	13,674	286,327	4.6	286,327	4.6
23400	Mantenimiento y Reparación de Obras Cíviles e Instalaciones Varias	-	4,495,990	-	-	4,495,990	-	4,495,990	-
23500	Limpieza, Aseo y Fumigación	310,000	-	-	-	-	-	-	-
24200	Estudios, Investigaciones y Análisis de Factibilidad	1,500,000	8,806,650	367,855	1,487,536	8,438,795	4.2	7,319,114	16.9
24400	Servicios de Contabilidad y Auditoría	-	4,325,798	-	-	4,325,798	-	4,325,798	-
24500	Servicios de Capacitación	350,000	180,000	-	-	180,000	-	180,000	-
25400	Primas y Gastos de Seguro	500,000	400,000	34,350	34,350	365,650	8.6	365,650	8.6
25600	Publicidad y Propaganda	975,000	1,920,500	437,230	716,680	1,483,270	22.8	1,203,820	37.3
25700	Servicio de Internet	500,000	560,000	96,246	188,415	463,754	17.2	371,585	33.6
26110	Pasajes Nacionales	-	50,000	-	11,069	50,000	-	38,931	22.1
26120	Pasajes al Exterior	2,324,636	2,289,448	37,327	208,743	2,252,121	1.6	2,080,705	9.1
26210	Viáticos Nacionales	6,071,142	4,778,150	95,585	274,113	4,682,565	2.0	4,504,037	5.7
26220	Viáticos al Exterior	1,939,178	1,789,178	484,202	843,424	1,304,976	27.1	945,754	47.1
27116	Impuestos a Servicios de Vías Públicas	200,000	200,000	-	-	200,000	-	200,000	-
27210	Tasas	200,000	200,000	-	-	200,000	-	200,000	-
29100	Ceremonial y Protocolo	40,635,502	30,635,502	10,304,715	11,666,078	20,330,787	33.6	18,969,424	38.1
29300	Actuaciones Deportivas	1,102,400	1,102,400	443,353	443,353	659,047	40.2	659,047	40.2
30000	MATERIALES Y SUMINISTROS	36,170,768	26,784,390	13,293,536	14,065,495	13,490,854	49.6	12,718,895	52.5
31110	Productos Alimenticios Y Bebidas	836,000	436,000	129,214	129,214	306,786	29.6	306,786	29.6
32200	Confecciones Textiles	-	20,000	-	-	20,000	-	20,000	-
32310	Prendas de Vestir	1,145,000	645,000	-	-	645,000	-	645,000	-
32400	Calzados	800,000	-	-	-	-	-	-	-
33100	Productos De Papel Y Cartón	1,344,000	794,000	260,565	318,455	533,435	32.8	475,545	40.1

ANEXO N° 1
SECRETARÍA DE FINANZAS
ADMINISTRACIÓN PÚBLICA CENTRAL
INSTITUCIÓN 413: COMISIÓN NACIONAL DE DEPORTES, EDUCACIÓN FÍSICA Y RECREACIÓN (CONDEPOR)
PRESUPUESTO DE EGRESOS POR OBJETO DETALLADO
TERCER TRIMESTRE DE 2025
FONDOS TOTALES
(Cifras en Lempiras)

Objeto	Descripción	Presupuesto Aprobado	Presupuesto Vigente	Ejecutado III Trimestre	Ejecutado Acumulado	Variación Trimestral		Variación Acumulada	
						Vigente / Ejecutado	% de Ejecución	Vigente / Acumulado	% de Ejecución
33300	Productos de Artes Gráficas	304,000	94,000	7,935	7,935	86,065	8.4	86,065	8.4
34300	Artículos de Caucho	200,000	-	-	-	-	#¡DIV/0!	-	#¡DIV/0!
34400	Llantas y Cámaras de Aire	934,000	212,935	13,311	13,311	199,624	6.3	199,624	6.3
35100	Productos Químicos	6,400,000	4,519,990	4,119,990	4,120,784	400,000	91.2	399,206	91.2
35210	Productos Farmacéuticos y Medicinales Varios	293,400	98,400	-	48,283	98,400	-	50,117	49.1
35260	Oxígeno Médico	100,000	5,000	-	-	5,000	-	5,000	-
35270	Vendaje para Fracturas y Otros	200,000	15,805	-	5,805	15,805	-	10,000	36.7
35300	Abonos y Fertilizantes	1,000,000	1,000,000	1,000,000	1,000,000	-	100.0	-	100.0
35400	Insecticidas, Fumigantes y Otros	757,264	464,528	340,500	340,500	124,028	73.3	124,028	73.3
35500	Tintas, Pinturas y Colorantes	2,245,000	526,410	1,408	1,408	525,002	0.3	525,002	0.3
35610	Gasolina	1,150,000	1,150,000	-	-	1,150,000	-	1,150,000	-
35620	Diesel	2,085,000	2,085,000	500,000	500,000	1,585,000	24.0	1,585,000	24.0
35650	Aceites y Grasas Lubricantes	1,200,000	200,000	-	-	200,000	-	200,000	-
35800	Productos de Material Plástico	810,000	435,355	-	32,651	435,355	-	402,704	7.5
36100	Productos Ferrosos	500,000	-	-	-	-	-	-	-
36400	Herramientas Menores	900,000	550,000	-	-	550,000	-	550,000	-
36930	Elementos de Ferrería	1,300,000	218,220	-	-	218,220	-	218,220	-
37100	Productos De Cemento, Asbesto, Yeso Y Otros	807,264	-	-	-	-	-	-	-
37200	Productos de Vidrio	300,000	-	-	-	-	-	-	-
37800	Piedra, Arcilla Y Arena	933,600	-	-	-	-	-	-	-
39100	Elementos de Limpieza y Aseo Personal	4,600,000	6,500,000	6,002,404	6,242,565	497,596	92.3	257,435	96.0
39200	Útiles de Escritorio, Oficina y Enseñanza	650,000	380,000	91,051	180,561	288,949	24.0	199,439	47.5
39300	Útiles y Materiales Eléctricos	300,000	1,698,600	-	281,751	1,698,600	-	1,416,849	16.6
39400	Utensilios de Cocina y Comedor	-	9,035	9,035	9,035	-	100.0	-	100.0
39520	Instrumental y Material para Laboratorio	100,000	-	-	-	-	-	-	-
39530	Material Médico Quirúrgico Menor	150,000	47,986	-	7,986	47,986	-	40,000	16.6
39570	Materiales, Accesorios y Suministros para Rehabilitación	100,000	51,886	-	7,128	51,886	-	44,758	13.7
39600	Repuestos y Accesorios	1,200,000	1,100,000	321,880	321,880	778,120	29.3	778,120	29.3
39800	Útiles Deportivos, Recreativos y de Rescate	2,526,240	3,526,240	496,244	496,244	3,029,996	14.1	3,029,996	14.1
40000	BIENES CAPITALIZABLES	1,053,921,884	1,095,403,819	364,043,656	609,567,580	731,360,163	33.2	485,836,239	55.6
42110	Muebles Varios de Oficina	200,000	265,000	-	-	265,000	-	265,000	-
42120	Equipos Varios de Oficina	408,000	943,000	-	-	943,000	-	943,000	-
42140	Electrodomésticos	50,000	-	-	-	-	-	-	-
42310	Equipo de Transporte Terrestre para Personas	5,000,000	6,400,000	-	-	6,400,000	-	6,400,000	-
42410	Equipo Médico, Sanitario, Hospitalario e Instrumental	50,000	50,000	-	-	50,000	-	50,000	-
42430	Equipo de Laboratorio no Médico	-	500,000	-	-	500,000	-	500,000	-
42510	Equipo de Comunicación	7,455,000	5,536,275	-	-	5,536,275	-	5,536,275	-
42520	Equipo de Señalamiento	-	30,000	-	-	30,000	-	30,000	-
42600	Equipos para Computación	1,476,000	2,906,739	728,579	728,579	2,178,160	25.1	2,178,160	25.1
42720	Equipos Recreativos y Deportivos	-	15,000,000	-	-	15,000,000	-	15,000,000	-
42800	Herramientas Mayores	1,500,000	-	-	-	-	-	-	-
45100	Aplicaciones Informáticas	850,000	950,000	-	251,928	950,000	-	698,072	26.5
46200	Equipo de Seguridad (Policía)	500,000	200,000	-	-	200,000	-	200,000	-
47110	Construcciones y Mejoras de Bienes en Dominio Privado	-	7,246,806	3,593,242	5,184,086	3,653,564	49.6	2,062,720	71.5
47210	Construcciones y Mejoras de Bienes en Dominio Público	1,021,025,903	934,700,798	344,828,880	573,626,479	589,871,918	36.9	361,074,319	61.4

ANEXO N° 1
SECRETARÍA DE FINANZAS
ADMINISTRACIÓN PÚBLICA CENTRAL
INSTITUCIÓN 413: COMISIÓN NACIONAL DE DEPORTES, EDUCACIÓN FÍSICA Y RECREACIÓN (CONDEPOR)
PRESUPUESTO DE EGRESOS POR OBJETO DETALLADO
TERCER TRIMESTRE DE 2025
FONDOS TOTALES
(Cifras en Lempiras)

Objeto	Descripción	Presupuesto Aprobado	Presupuesto Vigente	Ejecutado III Trimestre	Ejecutado Acumulado	Variación Trimestral		Variación Acumulada	
						Vigente / Ejecutado	% de Ejecución	Vigente / Acumulado	% de Ejecución
47220	Supervisión de Construcciones y Mejoras de Bienes en Dominio Público	15,406,981	120,675,201	14,892,955	29,776,508	105,782,246	12.3	90,898,693	24.7
50000	TRANSFERENCIAS Y DONACIONES	83,591,642	91,724,970	29,117,203	57,241,558	62,607,767	31.7	34,483,412	62.4
51211	Becas Nacionales	10,000,000	-	-	-	-	-	-	-
51220	Ayuda Social a Personas	34,084,150	28,084,150	4,983,875	5,909,478	23,100,275	17.7	22,174,672	21.0
51310	Transferencias Corrientes A Instituciones Sin Fines De Lucro	3,396,564	27,529,892	24,133,328	27,258,128	3,396,564	87.7	271,764	99.0
52120	Transferencias Corrientes a Instituciones Descentralizadas	36,110,928	36,110,928	-	24,073,952	36,110,928	-	12,036,976	66.7
TOTAL		1,365,388,222	1,412,521,550	450,132,868	784,415,832	962,388,682	31.9	628,105,718	55.5

ANEXO N° 1.1
SECRETARÍA DE FINANZAS
ADMINISTRACIÓN PÚBLICA CENTRAL
INSTITUCIÓN 413: COMISIÓN NACIONAL DE DEPORTES, EDUCACIÓN FÍSICA Y RECREACIÓN (CONDEPOR)
PRESUPUESTO DE EGRESOS POR OBJETO DETALLADO
TERCER TRIMESTRE DE 2025
FONDOS DEL TESORO NACIONAL
(Cifras en Lempiras)

Objeto	Descripción	Presupuesto Aprobado	Presupuesto Vigente	Ejecutado III Trimestre	Ejecutado Acumulado	Variación Trimestral		Variación Acumulada	
						Vigente / Ejecutado	% de Ejecución	Vigente / Acumulado	% de Ejecución
10000	SERVICIOS PERSONALES	132,820,070	132,820,070	31,082,384	86,716,660	101,737,686	23.4	46,103,410	65.3
11100	Sueldos Básicos	71,570,400	73,188,433	17,732,023	52,220,273	55,456,410	24.2	20,968,160	71.4
11400	Adicionales	100,352	-	-	-	-	-	-	-
11510	Decimotercer Mes	5,964,200	6,236,592	-	4,692	6,236,592	-	6,231,900	0.1
11520	Decimocuarto Mes	5,964,200	6,137,945	445,347	5,603,962	5,692,598	7.3	533,983	91.3
11600	Complementos	2,510,360	2,655,330	2,164,950	2,347,670	490,380	81.5	307,660	88.4
11710	Contribuciones al Instituto Nacional de Jubilaciones y Pensiones de los Empleados y Funcionarios del Poder Ejecutivo	10,377,708	10,643,721	2,843,131	7,601,600	7,800,590	26.7	3,042,121	71.4
11750	Contribuciones para Seguro Social	2,019,161	2,019,161	502,155	1,498,921	1,517,006	24.9	520,240	74.2
12100	Sueldos Básicos	27,517,020	25,830,613	6,899,923	14,793,723	18,930,690	26.7	11,036,890	57.3
12410	Decimotercer Mes	2,293,085	1,785,735	-	634,819	1,785,735	-	1,150,916	35.5
12420	Decimocuarto Mes	2,293,085	2,112,041	-	848,125	2,112,041	-	1,263,916	40.2
12550	Contribuciones para Seguro Social	1,593,999	1,593,999	365,125	867,243	1,228,874	22.9	726,756	54.4
14100	Horas Extraordinarias	616,500	616,500	129,730	295,632	486,770	21.0	320,868	48.0
20000	SERVICIOS NO PERSONALES	51,828,938	51,064,393	11,742,908	15,344,178	39,321,485	23.0	35,720,215	30.0
21110	Suministro De Energía Eléctrica	1,000,000	1,000,000	-	-	1,000,000	-	1,000,000	-
21200	Agua	216,000	371,000	87,612	237,830	283,388	23.6	133,170	64.1
22270	Alquiler de Equipos de Comunicación	-	60,000	-	-	60,000	-	60,000	-
23200	Mantenimiento y Reparación de Equipos y Medios de Transporte	480,000	1,480,000	158,949	560,598	1,321,051	10.7	919,402	37.9
23400	Mantenimiento y Reparación de Obras Cíviles e Instalaciones Varias	-	337,390	-	-	337,390	-	337,390	-
24200	Estudios, Investigaciones y Análisis de Factibilidad	1,500,000	8,806,650	367,855	1,487,536	8,438,795	4.2	7,319,114	16.9
24500	Servicios de Capacitación	350,000	180,000	-	-	180,000	-	180,000	-
25400	Primas y Gastos de Seguro	500,000	400,000	34,350	34,350	365,650	8.6	365,650	8.6
25600	Publicidad y Propaganda	-	100,000	17,135	17,135	82,865	17.1	82,865	17.1
25700	Servicio de Internet	500,000	560,000	96,246	188,415	463,754	17.2	371,585	33.6
26120	Pasajes al Exterior	988,436	988,436	37,327	208,743	951,109	3.8	779,693	21.1
26210	Viáticos Nacionales	3,689,000	4,175,415	67,449	245,977	4,107,967	1.6	3,929,438	5.9
26220	Viáticos al Exterior	850,000	850,000	229,260	355,505	620,740	27.0	494,495	41.8
27116	Impuestos a Servicios de Vías Públicas	200,000	200,000	-	-	200,000	-	200,000	-
27210	Tasas	200,000	200,000	-	-	200,000	-	200,000	-
29100	Ceremonial y Protocolo	40,635,502	30,635,502	10,304,715	11,666,078	20,330,787	33.6	18,969,424	38.1
29300	Actuaciones Deportivas	720,000	720,000	342,010	342,010	377,990	47.5	377,990	47.5
30000	MATERIALES Y SUMINISTROS	21,330,768	19,613,378	12,625,007	13,326,971	6,988,371	64.4	6,286,407	67.9
31110	Productos Alimenticios Y Bebidas	300,000	300,000	129,214	129,214	170,786	43.1	170,786	43.1
32200	Confecciones Textiles	-	20,000	-	-	20,000	-	20,000	-
32310	Prendas de Vestir	645,000	645,000	-	-	645,000	-	645,000	-
33100	Productos De Papel Y Cartón	300,000	300,000	125,537	183,427	174,463	41.8	116,573	61.1
34400	Llantas y Cámaras de Aire	500,000	100,000	13,311	13,311	86,689	13.3	86,689	13.3
35100	Productos Químicos	6,300,000	4,419,990	4,119,990	4,119,990	300,000	93.2	300,000	93.2
35300	Abonos y Fertilizantes	1,000,000	1,000,000	1,000,000	1,000,000	-	100.0	-	100.0
35400	Insecticidas, Fumigantes y Otros	757,264	464,528	340,500	340,500	124,028	73.3	124,028	73.3
35500	Tintas, Pinturas y Colorantes	495,000	175,010	1,408	1,408	173,602	0.8	173,602	0.8
35610	Gasolina	400,000	400,000	-	-	400,000	-	400,000	-
35620	Diesel	200,000	200,000	-	-	200,000	-	200,000	-
35650	Aceites y Grasas Lubricantes	500,000	200,000	-	-	200,000	-	200,000	-
35800	Productos de Material Plástico	300,000	235,355	-	32,651	235,355	-	202,704	13.9
36100	Productos Ferrosos	200,000	-	-	-	-	-	-	-
36400	Herramientas Menores	400,000	400,000	-	-	400,000	-	400,000	-

ANEXO N° 1.1
SECRETARÍA DE FINANZAS
ADMINISTRACIÓN PÚBLICA CENTRAL
INSTITUCIÓN 413: COMISIÓN NACIONAL DE DEPORTES, EDUCACIÓN FÍSICA Y RECREACIÓN (CONDEPOR)
PRESUPUESTO DE EGRESOS POR OBJETO DETALLADO
TERCER TRIMESTRE DE 2025
FONDOS DEL TESORO NACIONAL
(Cifras en Lempiras)

Objeto	Descripción	Presupuesto Aprobado	Presupuesto Vigente	Ejecutado III Trimestre	Ejecutado Acumulado	Variación Trimestral		Variación Acumulada	
						Vigente / Ejecutado	% de Ejecución	Vigente / Acumulado	% de Ejecución
36930	Elementos de Ferrería	300,000	218,220	-	-	218,220	-	218,220	-
37100	Productos De Cemento, Asbesto, Yeso Y Otros	507,264	-	-	-	-	-	-	-
37800	Piedra, Arcilla Y Arena	400,000	-	-	-	-	-	-	-
39100	Elementos de Limpieza y Aseo Personal	4,400,000	6,300,000	5,976,838	6,217,000	323,162	94.9	83,000	98.7
39200	Utiles de Escritorio, Oficina y Enseñanza	400,000	300,000	91,051	180,561	208,949	30.4	119,439	60.2
39300	Utiles y Materiales Eléctricos	300,000	300,000	-	281,751	300,000	-	18,249	93.9
39400	Utensilios de Cocina y Comedor	-	9,035	9,035	9,035	-	100.0	-	100.0
39600	Repuestos y Accesorios	1,000,000	900,000	321,880	321,880	578,120	35.8	578,120	35.8
39800	Utiles Deportivos, Recreativos y de Rescate	1,726,240	2,726,240	496,244	496,244	2,229,996	18.2	2,229,996	18.2
40000	BIENES CAPITALIZABLES	1,053,213,884	1,094,695,819	364,043,656	609,567,580	730,652,163	33.3	485,128,239	55.7
42110	Muebles Varios de Oficina	200,000	200,000	-	-	200,000	-	200,000	-
42120	Equipos Varios de Oficina	200,000	750,000	-	-	750,000	-	750,000	-
42310	Equipo de Transporte Terrestre para Personas	5,000,000	6,400,000	-	-	6,400,000	-	6,400,000	-
42430	Equipo de Laboratorio no Médico	-	500,000	-	-	500,000	-	500,000	-
42510	Equipo de Comunicación	7,355,000	5,436,275	-	-	5,436,275	-	5,436,275	-
42520	Equipo de Señalamiento	-	30,000	-	-	30,000	-	30,000	-
42600	Equipos para Computación	1,176,000	2,606,739	728,579	728,579	1,878,160	27.9	1,878,160	27.9
42720	Equipos Recreativos y Deportivos	-	15,000,000	-	-	15,000,000	-	15,000,000	-
42800	Herramientas Mayores	1,500,000	-	-	-	-	-	-	-
45100	Aplicaciones Informáticas	850,000	950,000	-	251,928	950,000	-	698,072	26.5
46200	Equipo de Seguridad (Policía)	500,000	200,000	-	-	200,000	-	200,000	-
47110	Construcciones y Mejoras de Bienes en Dominio Privado	-	7,246,806	3,593,242	5,184,086	3,653,564	49.6	2,062,720	71.5
47210	Construcciones y Mejoras de Bienes en Dominio Público	1,021,025,903	934,700,798	344,828,880	573,626,479	589,871,918	36.9	361,074,319	61.4
47220	Supervisión de Construcciones y Mejoras de Bienes en Dominio Público	15,406,981	120,675,201	14,892,955	29,776,508	105,782,246	12.3	90,898,693	24.7
50000	TRANSFERENCIAS Y DONACIONES	83,591,642	91,724,970	29,117,203	57,241,558	62,607,767	31.7	34,483,412	62.4
51211	Becas Nacionales	10,000,000	-	-	-	-	-	-	-
51220	Ayuda Social a Personas	34,084,150	28,084,150	4,983,875	5,909,478	23,100,275	17.7	22,174,672	21.0
51310	Transferencias Corrientes A Instituciones Sin Fines De Lucro	3,396,564	27,529,892	24,133,328	27,258,128	3,396,564	87.7	271,764	99.0
52120	Transferencias Corrientes a Instituciones Descentralizadas	36,110,928	36,110,928	-	24,073,952	36,110,928	-	12,036,976	66.7
TOTAL		1,342,785,302	1,389,918,630	448,611,158	782,196,946	941,307,472	32.3	607,721,684	56.3

ANEXO N° 1.2
SECRETARÍA DE FINANZAS
ADMINISTRACIÓN PÚBLICA CENTRAL
INSTITUCIÓN 413: COMISIÓN NACIONAL DE DEPORTES, EDUCACIÓN FÍSICA Y RECREACIÓN (CONDEPOR)
PRESUPUESTO DE EGRESOS POR OBJETO DETALLADO
TERCER TRIMESTRE DE 2025
FONDOS DE RECURSOS PROPIOS
(Cifras en Lempiras)

Objeto	Descripción	Presupuesto Aprobado	Presupuesto Vigente	Ejecutado III Trimestre	Ejecutado Acumulado	Variación Trimestral		Variación Acumulada	
						Vigente / Ejecutado	% de Ejecución	Vigente / Acumulado	% de Ejecución
10000	SERVICIOS PERSONALES	180,000	180,000	15,000	105,000	165,000	8.3	75,000	58.3
14300	Gastos de Representación en el País	180,000	180,000	15,000	105,000	165,000	8.3	75,000	58.3
20000	SERVICIOS NO PERSONALES	6,874,920	14,543,908	838,181	1,375,362	13,705,727	5.8	13,168,546	9.5
22250	Alquiler de Equipo para Computación	-	90,000	19,992	19,992	70,008	22.2	70,008	22.2
23100	Mantenimiento y Reparación de Edificios y Locales	-	300,000	-	-	300,000	-	300,000	-
23350	Mantenimiento y Reparación de Equipo para Computación	100,000	273,685	-	13,685	273,685	-	260,000	5.0
23360	Mantenimiento y Reparación de Equipo de Oficina y Muebles	300,000	300,000	13,674	13,674	286,327	4.6	286,327	4.6
23400	Mantenimiento y Reparación de Obras Civiles e Instalaciones Varias	-	4,158,600	-	-	4,158,600	-	4,158,600	-
23500	Limpieza, Aseo y Fumigación	310,000	-	-	-	-	-	-	#;DIV/0!
24400	Servicios de Contabilidad y Auditoría	-	4,325,798	-	-	4,325,798	-	4,325,798	-
25600	Publicidad y Propaganda	975,000	1,820,500	420,095	699,545	1,400,405	23.1	1,120,955	38.4
26110	Pasajes Nacionales	-	50,000	-	11,069	50,000	-	38,931	22.1
26120	Pasajes al Exterior	1,336,200	1,301,012	-	-	1,301,012	-	1,301,012	-
26210	Viáticos Nacionales	2,382,142	602,735	28,136	28,136	574,599	4.7	574,599	4.7
26220	Viáticos al Exterior	1,089,178	939,178	254,942	487,919	684,236	27.1	451,259	52.0
29300	Actuaciones Deportivas	382,400	382,400	101,343	101,343	281,057	26.5	281,057	26.5
30000	MATERIALES Y SUMINISTROS	14,840,000	7,171,012	668,529	738,524	6,502,483	9.3	6,432,488	10.3
31110	Productos Alimenticios Y Bebidas	536,000	136,000	-	-	136,000	-	136,000	-
32310	Prendas de Vestir	500,000	-	-	-	-	-	-	-
32400	Calzados	800,000	-	-	-	-	-	-	-
33100	Productos De Papel Y Cartón	1,044,000	494,000	135,028	135,028	358,972	27.3	358,972	27.3
33300	Productos de Artes Gráficas	304,000	94,000	7,935	7,935	86,065	8.4	86,065	8.4
34300	Artículos de Caucho	200,000	-	-	-	-	-	-	-
34400	Llantas y Cámaras de Aire	434,000	112,935	-	-	112,935	-	112,935	-
35100	Productos Químicos	100,000	100,000	-	794	100,000	-	99,206	0.8
35210	Productos Farmacéuticos y Medicinales Varios	293,400	98,400	-	48,283	98,400	-	50,117	49.1
35260	Oxígeno Médico	100,000	5,000	-	-	5,000	-	5,000	-
35270	Vendaje para Fracturas y Otros	200,000	15,805	-	5,805	15,805	-	10,000	36.7
35500	Tintas, Pinturas y Colorantes	1,750,000	351,400	-	-	351,400	-	351,400	-
35610	Gasolina	750,000	750,000	-	-	750,000	-	750,000	-
35620	Diesel	1,885,000	1,885,000	500,000	500,000	1,385,000	26.5	1,385,000	26.5
35650	Aceites y Grasas Lubricantes	700,000	-	-	-	-	-	-	-
35800	Productos de Material Plástico	510,000	200,000	-	-	200,000	-	200,000	-
36100	Productos Ferrosos	300,000	-	-	-	-	-	-	-
36400	Herramientas Menores	500,000	150,000	-	-	150,000	-	150,000	-
36930	Elementos de Ferretería	1,000,000	-	-	-	-	-	-	-
37100	Productos De Cemento, Asbesto, Yeso Y Otros	300,000	-	-	-	-	-	-	-
37200	Productos de Vidrio	300,000	-	-	-	-	-	-	-
37800	Piedra, Arcilla Y Arena	533,600	-	-	-	-	-	-	-
39100	Elementos de Limpieza y Aseo Personal	200,000	200,000	25,565	25,565	174,435	12.8	174,435	12.8
39200	Útiles de Escritorio, Oficina y Enseñanza	250,000	80,000	-	-	80,000	-	80,000	-
39300	Útiles y Materiales Eléctricos	-	1,398,600	-	-	1,398,600	-	1,398,600	-
39520	Instrumental y Material para Laboratorio	100,000	-	-	-	-	-	-	-
39530	Material Médico Quirúrgico Menor	150,000	47,986	-	7,986	47,986	-	40,000	16.6
39570	Materiales, Accesorios y Suministros para Rehabilitación	100,000	51,886	-	7,128	51,886	-	44,758	13.7
39600	Repuestos y Accesorios	200,000	200,000	-	-	200,000	-	200,000	-
39800	Útiles Deportivos, Recreativos y de Rescate	800,000	800,000	-	-	800,000	-	800,000	-

ANEXO N° 1.2
SECRETARÍA DE FINANZAS
ADMINISTRACIÓN PÚBLICA CENTRAL
INSTITUCIÓN 413: COMISIÓN NACIONAL DE DEPORTES, EDUCACIÓN FÍSICA Y RECREACIÓN (CONDEPOR)
PRESUPUESTO DE EGRESOS POR OBJETO DETALLADO
TERCER TRIMESTRE DE 2025
FONDOS DE RECURSOS PROPIOS
(Cifras en Lempiras)

Objeto	Descripción	Presupuesto Aprobado	Presupuesto Vigente	Ejecutado III Trimestre	Ejecutado Acumulado	Variación Trimestral		Variación Acumulada	
						Vigente / Ejecutado	% de Ejecución	Vigente / Acumulado	% de Ejecución
40000	BIENES CAPITALIZABLES	708,000	708,000	-	-	708,000	0.0	708,000	0.0
42110	Muebles Varios de Oficina	-	65,000	-	-	65,000	-	65,000	-
42120	Equipos Varios de Oficina	208,000	193,000	-	-	193,000	-	193,000	-
42140	Electrodomésticos	50,000	-	-	-	-	-	-	-
42410	Equipo Médico, Sanitario, Hospitalario e Instrumental	50,000	50,000	-	-	50,000	-	50,000	-
42510	Equipo de Comunicación	100,000	100,000	-	-	100,000	-	100,000	-
42600	Equipos para Computación	300,000	300,000	-	-	300,000	-	300,000	-
	TOTAL	22,602,920	22,602,920	1,521,710	2,218,886	21,081,210	6.7	20,384,034	9.8

ANEXO N° 2
SECRETARÍA DE FINANZAS
ADMINISTRACIÓN PÚBLICA CENTRAL
INSTITUCIÓN 413: COMISIÓN NACIONAL DE DEPORTES, EDUCACIÓN FÍSICA Y RECREACIÓN (CONDEPOR)
PRESUPUESTO DE EGRESOS POR PROGRAMA Y GRUPO DE GASTO
TERCER TRIMESTRE DE 2025
TOTAL FONDOS
(Cifras en Lempiras)

Programa	Grupo	Descripción	Presupuesto Aprobado	Presupuesto Vigente	Ejecutado III Trimestre	Ejecutado Acumulado	Variación Trimestral		Variación Acumulada	
							Vigente / Ejecutado	% de Ejecución	Vigente / Acumulado	% de Ejecución
1		ACTIVIDADES CENTRALES	86,544,232	111,710,679	39,758,141	68,223,141	71,952,538	35.6	43,487,538	61.1
	10000	SERVICIOS PERSONALES	52,337,712	52,856,831	12,529,629	36,062,516	40,327,202	23.7	16,794,315	68.2
	20000	SERVICIOS NO PERSONALES	7,851,956	13,151,344	1,005,335	2,070,513	12,146,009	7.6	11,080,831	15.7
	30000	MATERIALES Y SUMINISTROS	12,324,000	7,538,612	1,518,394	2,008,603	6,020,218	20.1	5,530,009	26.6
	40000	BIENES CAPITALIZABLES	10,634,000	10,634,000	571,455	823,382	10,062,545	5.4	9,810,618	7.7
	50000	TRANSFERENCIAS Y DONACIONES	3,396,564	27,529,892	24,133,328	27,258,128	3,396,564	87.7	271,764	99.0
11		CONSTRUCCIÓN, MEJORAMIENTO Y CONSERVACIÓN DE INSTALACIONES DEPORTIVAS Y RECREATIVAS	1,104,314,749	1,153,004,163	385,530,621	651,206,508	767,473,542	33.4	501,797,655	56.5
	10000	SERVICIOS PERSONALES	43,958,737	44,498,151	10,309,006	29,151,385	34,189,145	23.2	15,346,766	65.5
	20000	SERVICIOS NO PERSONALES	2,425,000	14,744,055	471,923	1,751,684	14,272,132	3.2	12,992,371	11.9
	30000	MATERIALES Y SUMINISTROS	19,998,128	14,377,138	11,277,490	11,559,241	3,099,648	78.4	2,817,897	80.4
	40000	BIENES CAPITALIZABLES	1,037,932,884	1,079,384,819	363,472,202	608,744,198	715,912,617	33.7	470,640,621	56.4
12		MASIFICACIÓN DEL DEPORTIVA Y PROMOCIÓN DE ESPACIOS RECREATIVOS	138,418,313	111,695,780	24,844,106	40,912,231	86,851,674	22.2	70,783,549	36.6
	10000	SERVICIOS PERSONALES	36,703,621	35,645,088	8,258,748	21,607,759	27,386,340	23.2	14,037,329	60.6
	20000	SERVICIOS NO PERSONALES	48,426,902	37,712,902	11,103,831	12,897,342	26,609,071	29.4	24,815,560	34.2
	30000	MATERIALES Y SUMINISTROS	3,848,640	4,868,640	497,652	497,652	4,370,988	10.2	4,370,988	10.2
	40000	BIENES CAPITALIZABLES	5,355,000	5,385,000	-	-	5,385,000	-	5,385,000	-
	50000	TRANSFERENCIAS Y DONACIONES	44,084,150	28,084,150	4,983,875	5,909,478	23,100,275	17.7	22,174,672	21.0
99		TRANSFERENCIAS	36,110,928	36,110,928	-	24,073,952	36,110,928	-	12,036,976	66.7
	50000	TRANSFERENCIAS Y DONACIONES	36,110,928	36,110,928	-	24,073,952	36,110,928	-	12,036,976	66.7
		TOTAL	1,365,388,222	1,412,521,550	450,132,868	784,415,832	962,388,682	31.9	628,105,718	55.5

ANEXO N° 3
SECRETARÍA DE FINANZAS
ADMINISTRACIÓN PÚBLICA CENTRAL
INSTITUCIÓN 413: COMISIÓN NACIONAL DE DEPORTES, EDUCACIÓN FÍSICA Y RECREACIÓN (CONDEPOR)
MODIFICACIONES PRESUPUESTARIAS
TERCER TRIMESTRE DE 2025
(Cifras en Lempiras)

No.	Descripción de Modificación	Aumentos			Recursos Propios	Monto			Numero de Documento FMP - 05	Justificación
		Nacionales	Externos	Total		Nacionales	Externos	Total		
1	Trasladados de la Inst. 449 Servicios Financieros de la Admón. Central a AC e ID con ERP	23,000,000.00		23,000,000.00		23,000,000.00		23,000,000.00	62	Resolución No.248-DGP-USDS-AC/Resolución No.280-2025 CONSIDERANDO (1): Que mediante Decreto Ejecutivo Número PCM-11-2022 publicado en el Diario Oficial La Gaceta, edición 35,913 del 3 de mayo de 2022 en su artículo 3 se crea la Comisión Nacional de Deportes, Educación Física y Recreación (CONDEPOR) como un ente desconcentrado de la Presidencia de la República rector de las políticas de su competencia y de conformidad con el artículo 2 del Decreto Ejecutivo Número PCM-18-2023 publicado en el Diario Oficial La Gaceta, edición 36,212 del 25 de abril de 2023 le compete, entre otros: 4) El financiamiento de los gastos que ocasione la preparación y participación de las representaciones deportivas oficiales que Honduras envíe para su representación a nivel internacional, así como financiar total o parcialmente, los compromisos internacionales deportivos que Honduras contraiga; 6) Auspiciar y dar apoyo económico a atletas nacionales que representen al país en eventos deportivos tanto a nivel nacional como internacional. CONSIDERANDO (2): Que la Comisión Nacional de Deportes, Educación Física y Recreación (CONDEPOR) mediante Oficio CONDEPOR No. 391-2025 de fecha 21 de julio de 2025, solicita a la Secretaría de Estado en el Despacho de Finanzas (SEFIN), autorizar la Modificación Presupuestaria de adición de fondos del Tesoro Nacional al Grupo del Gasto 40000 Bienes Capitalizables por VEINTITRÉS MILLONES DE LEMPIRAS EXACTOS (L23,000,000.00), con el objetivo de realizar proyectos de infraestructura deportiva Canchas Multiusos ubicadas en el Departamento de Gracias a Dios. CONSIDERANDO (3): Que la Dirección General de Presupuesto (DGP) realizó la revisión y análisis de los documentos que respaldan la solicitud, base legal y disponibilidad presupuestaria, por lo que la Secretaría de Estado en el Despacho de Finanzas (SEFIN) estima procedente trasladar fondos del Tesoro Nacional, consignados en la institución 449- Servicios Financieros de la Administración Central al presupuesto de la institución 413 Comisión Nacional de Deportes, Educación Física y Recreación (CONDEPOR) por VEINTITRÉS MILLONES DE LEMPIRAS EXACTOS (L23,000,000.00), para financiar lo descrito en el considerando (2). POR TANTO: De conformidad a lo establecido en los siguientes artículos: 321 de la Constitución de la República; 36 numeral 8 y 116 de la Ley General de la Administración Pública; 6, 35, 37 numeral 4 y 87 de la Ley Orgánica del Presupuesto; 1, 2, 3, 51, 236, 237 y 240 de las Disposiciones Generales del Presupuesto General de Ingresos y Egresos de la República, Ejercicio Fiscal 2025; 2 y 3 del Reglamento de Ejecución de la Ley Orgánica del Presupuesto; 7, 18, 19 numeral 5 y 24 inciso a) numeral 4 de las Normas Técnicas del Subsistema de Presupuesto contenidas en el Acuerdo N° 1341; y, 27 numeral 7 del Reglamento de Organización, Funcionamiento y Competencias del Poder Ejecutivo. MOD449TRAFIN
TOTAL		23,000,000	-	23,000,000	-	23,000,000.00	-	23,000,000.00		

Anexo No. 4
SECRETARÍA DE FINANZAS
Subsecretaría de Crédito e Inversión Pública - Dirección General de Inversiones Públicas
PLAN DE INVERSIÓN PÚBLICA, EJECUCIÓN FINANCIERA AL III TRIMESTRE, 2025
Cifras en Lempiras

No. Pro y.	Institución/ Programa o Proyecto	Convenio	Presupuesto Aprobado		Presupuesto Vigente		Ejecutado III Trimestre			Ejecutado Anual (Devengado)		
			Fondos Nacionales	Total	Fondos Nacionales	Total	Fondos Nacionales	Total	% Ejecución	Fondos Nacionales	Total	% Ejecución (Dev./Vig)
3	0413 - Comisión Nacional de Deportes, Educación Física y Recreación		913,177,040	913,177,040	912,814,612	912,814,612	340,509,087	340,509,087	37.3%	572,706,918	572,706,918	62.7%
1	CONSTRUCCIÓN Y MEJORAMIENTO DE INSTALACIONES DEPORTIVAS Y RECREATIVAS PARA USO DE LA POBLACIÓN A NIVEL NACIONAL	FN-25813	449,000,000	449,000,000	723,426,427	723,426,427	303,780,822	303,780,822	42.0%	506,139,088	506,139,088	70.0%
	Total CONSTRUCCIÓN Y MEJORAMIENTO DE INSTALACIONES		449,000,000	449,000,000	723,426,427	723,426,427	303,780,822	303,780,822	42.0%	506,139,088	506,139,088	70.0%
2	Construcción, Mejoras y Rehabilitación de Espacios Físicos Deportivos, Recreativos y Administrativos con Acceso Inclusivo para uso de la población en general a Nivel Nacional	FN-25332	20,142,623	20,142,623	99,057,157	99,057,157	26,508,726	26,508,726	26.8%	50,581,488	50,581,488	51.1%
	Total Construcción, Mejoras y Rehabilitación de Espacios Físicos		20,142,623	20,142,623	99,057,157	99,057,157	26,508,726	26,508,726	26.8%	50,581,488	50,581,488	51.1%
3	DISEÑO, CONSTRUCCIÓN Y REMODELACIÓN DE INSTALACIONES Y ESPACIOS FÍSICOS DE ACTIVIDADES DEPORTIVAS Y RECREATIVAS, PARA USO DE LA POBLACIÓN A NIVEL NACIONAL	BCH - 24789-1	444,034,417	444,034,417	90,331,028	90,331,028	10,219,539	10,219,539	11.3%	15,986,342	15,986,342	17.7%
	Total DISEÑO, CONSTRUCCIÓN Y REMODELACIÓN DE INSTALACIONES Y ESPACIOS FÍSICOS DE ACTIVIDADES DEPORTIVAS Y RECREATIVAS, PARA USO DE LA POBLACIÓN A NIVEL NACIONAL		444,034,417	444,034,417	90,331,028	90,331,028	10,219,539	10,219,539	11.3%	15,986,342	15,986,342	17.7%
	0413 - Comisión Nacional de Deportes, Educación Física y Recreación		220,708,000	220,708,000	190,637,272	190,637,272	23,935,361	23,935,361	12.6%	37,261,453	37,261,453	19.5%
	PROGRAMA DE MANEJO, MEJORAMIENTO Y CONSERVACIÓN DE INSTALACIONES DEPORTIVAS		220,708,000	220,708,000	190,637,272	190,637,272	23,935,361	23,935,361	12.6%	37,261,453	37,261,453	19.5%
	Total PROGRAMA DE MANEJO, MEJORAMIENTO Y CONSERVACIÓN DE INSTALACIONES DEPORTIVAS		220,708,000	220,708,000	190,637,272	190,637,272	23,935,361	23,935,361	12.6%	37,261,453	37,261,453	19.5%