



Secretaría de
Finanzas
Gobierno de la República

Informe de Seguimiento y Evaluación de la Ejecución Presupuestaria Física y Financiera al Tercer Trimestre 2025

414 Dirección de Gestión por Resultados
(**DIGER**)



Tegucigalpa, M.D.C. Noviembre 2025



SEGUIMIENTO Y EVALUACIÓN DE LA GESTIÓN PRESUPUESTARIA TERCER TRIMESTRE 2025

414: DIRECCIÓN DE GESTIÓN POR RESULTADOS (DIGER)

I. ANTECEDENTES

La Secretaría de Estado en el Despacho de Finanzas realiza el Informe de la Ejecución del Presupuesto de Ingresos y Egresos, con base a los artículos 45 y 46 Capítulo VII “Del Seguimiento y Evaluación de la Ejecución Presupuestaria” del Decreto Legislativo N° 83-2004, contenido de la Ley Orgánica del Presupuesto, Acuerdo N° 1341 de la Secretaría de Finanzas, publicado en el Diario Oficial La Gaceta el 12 de febrero 2009, que aprueba las Normas Técnicas del Subsistema de Presupuesto y Artículo 262 Capítulo VI “Monitoreo, Seguimiento y Evaluación” del Decreto Legislativo N° 4-2025 publicado en el diario oficial La Gaceta el 6 de febrero 2025, correspondiente a la Ley del Presupuesto del Ejercicio Fiscal 2025 y sus Disposiciones Generales, aprobadas por el Congreso Nacional.

a. Autoridad Legislativa

La Dirección de Gestión por Resultados, fue creada mediante Decreto Legislativo PCM-005-2022, artículo 13 la cual funcionará como Ente Desconcentrado de la Presidencia de la República. Y según Decreto Ejecutivo PCM-023-2023, en el que expresa que la Dirección de Gestión por Resultados (DIGER), es la responsable de la evaluación de la gestión pública presidencial, sectorial e institucional, utilizando el Sistema de Gerencia Pública por Resultados (SIGPRET). Las obligaciones de la Dirección de Gestión por Resultados (DIGER) y su estructura organizativa se establecerán en el respectivo Reglamento Interno; así como por los manuales y demás instrumentos que se emitan oportunamente por dicha Dirección, con apego a la Constitución y a las leyes.

b. Misión

Somos la Institución del Estado que brinda apoyo técnico a la Presidencia de la República en la implementación del modelo de gestión por resultados; orientada a lograr la transformación de la sociedad hondureña con un crecimiento económico inclusivo y sostenido mediante el máximo valor público generado por las instituciones del Estado.



c. Funciones

- ✓ Emitir lineamientos generales de Implementación y operación de la metodología y herramienta de la Gestión Por Resultados para todas las Instituciones del Poder Ejecutivo.
- ✓ Diseñar, administrar y consolidar el Sistema de Gerencia Pública por Resultados y Transparencia (SIGPRET).
- ✓ Diseñar y aplicar la cadena de valor público de resultados en el SIGPRET, mediante la Matriz de Consistencia de Resultados (MCR) concerniente a la concertación de indicadores de resultado de naturaleza institucional y sectorial vinculados a los indicadores presidenciales y respectivos ejes estratégicos establecidos por la Presidencia de la República.
- ✓ Evaluar y monitorear los resultados a nivel institucional, sectorial y nacional de impacto mediante el SIGPRET, para mejorar la efectividad de la formulación y ejecución de las políticas, normativas, proyectos y otros instrumentos de la gestión institucional, sectorial, y presidencial.
- ✓ Coordinar y administrar el marco de planes y políticas de la República Digital, bajo directrices de la Presidencia de la República.
- ✓ Establecer los ejes estratégicos y lineamientos generales de la política y plan de la República Digital, alineados con las prioridades de la Presidencia de la República.
- ✓ Asegurar la calidad de la información que se ingresa al SIGPRET, respecto al establecimiento y el respectivo avance en la ejecución de las metas e indicadores institucionales, sectoriales, y presidenciales.
- ✓ Implementar las Mesas Sectoriales para la Gerencia Pública por Resultados y Transparencia (MESGEPRET), como espacio de trabajo para evaluar las metas sectoriales.
- ✓ Evaluar la transparencia y la rendición de cuentas a la ciudadanía mediante indicadores de resultado vinculados a la Oficina Normativa de Contratación y Adquisiciones del Estado de Honduras (ONCAE), el Instituto de Acceso a la Información Pública (IAIP), y la Secretaría de Estado en los Despachos de Transparencia y Lucha Contra la Corrupción (STLCC).
- ✓ Definir los criterios técnicos y de pertinencia de los instrumentos a utilizar en las distintas mediciones dirigidas a nivel institucional, sectorial y presidencial (impacto).
- ✓ Implementar el ciclo de gestión por resultados mediante interacción de los sistemas administrativos y funcionales del Estado, a través de los instrumentos de política pública, planeamiento, presupuesto, ejecución de programas e inversiones, y evaluación, asociados con la gerencia pública,



que busca la generación de valor público en los servicios públicos provistos por el Estado.

- ✓ Se elaborarán informes institucionales, sectoriales y presidenciales, que serán presentados a la Presidenta de la República y publicados en la página web de la Presidencia de la República y el Portal de SIGPRET. Asimismo, se remitirán al Tribunal Superior de Cuentas (TSC), al Instituto de Acceso a la Información Pública (IAIP) y al Congreso Nacional de la República.
- ✓ Realizar evaluaciones periódicas para la medición física, financiera y de transparencia a nivel institucional de manera trimestral; sectorial de forma semestral; y una presidencial de forma anual de las instancias del aparato gubernamental.
- ✓ Coordinar y controlar los procesos de evaluación sobre las intervenciones sociales que ejecuta Poder Ejecutivo, para determinar su costo, efectividad, y medir los resultados y/o impactos.
- ✓ Dar seguimiento a la asignación y ejecución de recursos, según la proporción del presupuesto asignado a las instituciones del sector público y apoyar los procesos de formulación del mismo.
- ✓ Establecer procesos y una práctica continua de transparencia y rendición de cuentas a la ciudadanía utilizando el SIGPRET.
- ✓ Garantizar el cumplimiento de la Ley de Transparencia y Acceso a la Información Pública mediante la aplicación de indicadores de transparencia para todas las instituciones pública.

II. RESUMEN DE LA COMPOSICIÓN DEL PRESUPUESTO VIGENTE

El presente Informe contiene el análisis de la Ejecución Física y Financiera del Plan Operativo Anual y del Presupuesto de Ingresos y Egresos de la Dirección de Gestión por Resultados (DIGER) correspondiente al tercer trimestre de 2025.

La DIGER cuenta con un presupuesto aprobado de L528,307,257 representando el 0.12% del Presupuesto General de Ingresos y Egresos de la República, que asciende a L430,907,821,286.

La siguiente sección del informe provee un análisis de la composición del presupuesto vigente:



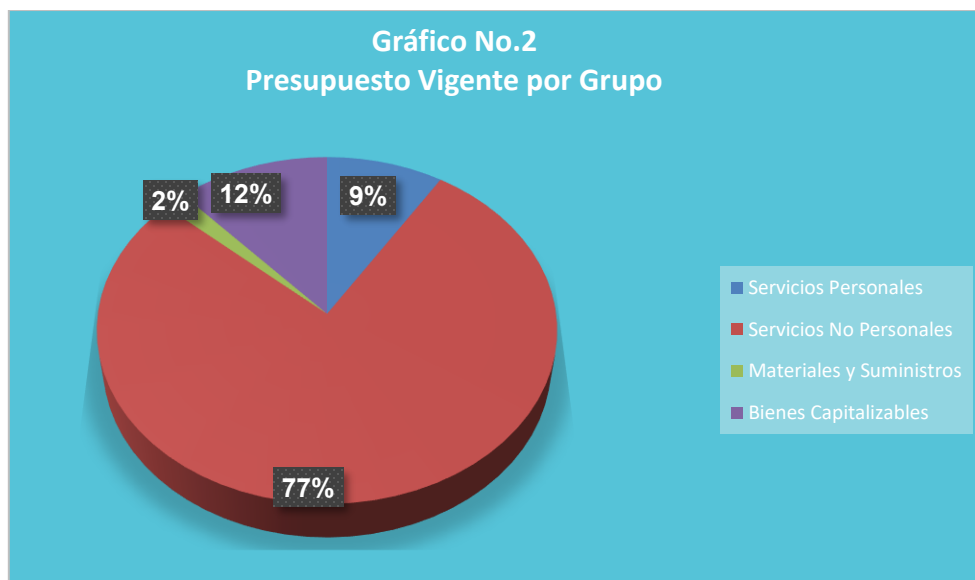
a. Fuente de Presupuesto Vigente

El presupuesto vigente para el Ejercicio Fiscal 2024 para la Dirección de Gestión por Resultados (DIGER) asciende a L528,494,236, financiados con Fondos Nacionales L155,789,729.00 y Fondos Externos L372,704,507.00.



b. Presupuesto Vigente por Grupo

Como se muestra en la gráfica siguiente, la parte más relevante del presupuesto es el Grupo de Gasto de Servicios No Personales con 77%, Bienes Capitalizables 12%, Servicios Personales 9%, y Materiales y Suministros 2%.





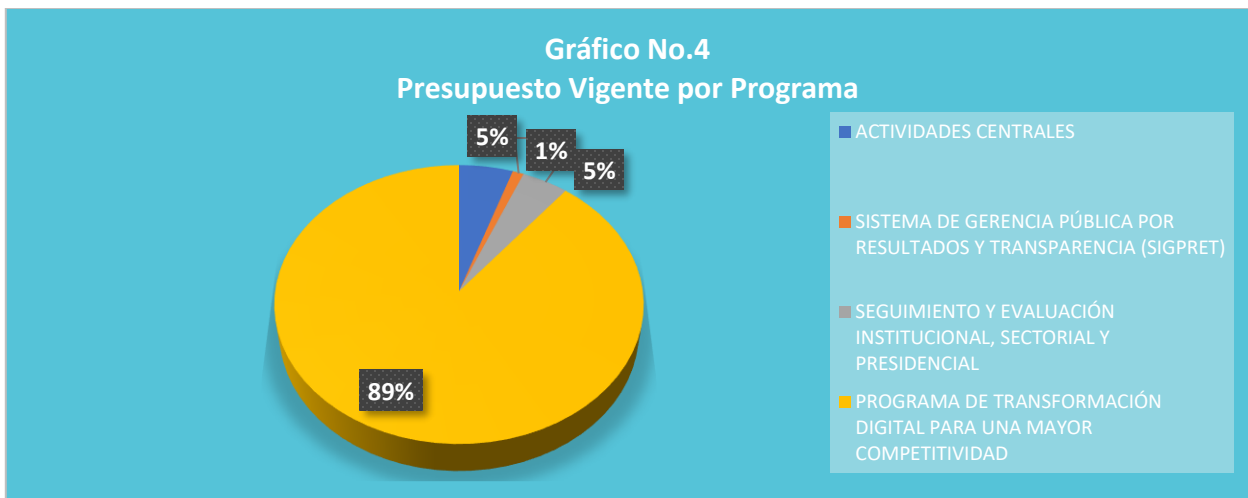
c. Gasto por Grupo Ejecutado 2023-2024-Vigente 2025

La gráfica siguiente muestra la asignación de gastos durante los últimos 2 años y se toma en cuenta el presupuesto vigente del actual ejercicio fiscal 2025; asimismo, se muestra que el presupuesto ejecutado 2023 en comparación al 2024 tiene una tendencia ascendente.



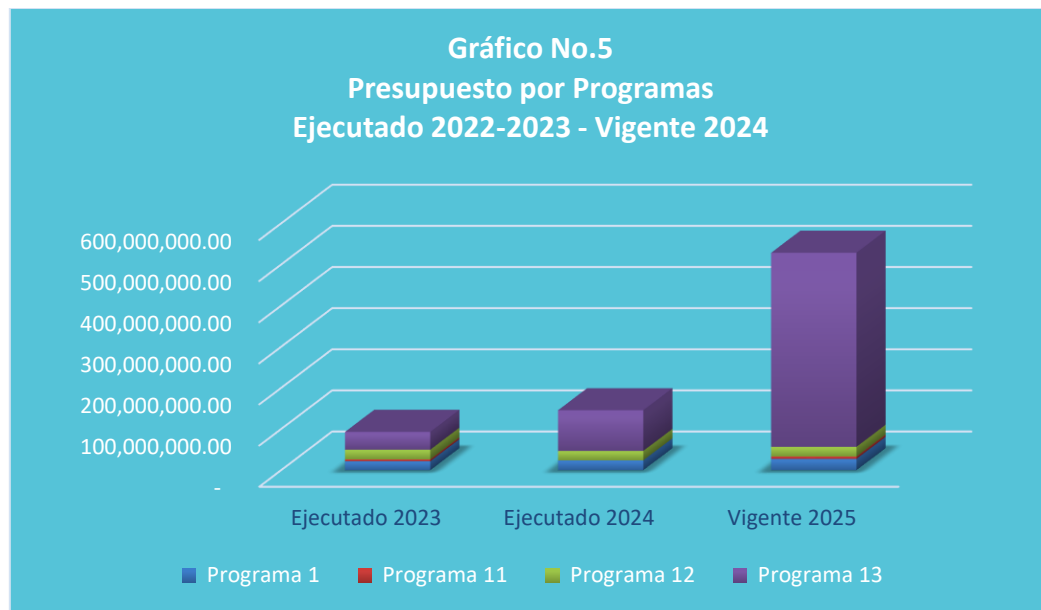
d. Presupuesto Vigente por Programa

En cuanto a la ejecución por programas, se observa que el Programa que cuenta con un mayor presupuesto es el Programa 1 - Actividades Centrales con L27,342,126 (5%), seguidamente el Programa 11 Administración del Sistema de Gestión Pública por Resultados y Transparencia (SIGPRET) L5,640,529 (1%), 12 Seguimiento y Evaluación Institucional, Sectorial y Presidencial L23,625,474 (5%), 13 Programa de Transformación Digital para una Mayor Competitividad L471,886,107 (89%).



e. Gasto por Programa Ejecutado 2023-2024-Vigente 2025

La gráfica siguiente muestra el total de gastos por programa durante los últimos dos años y se toma en cuenta el vigente, del ejercicio fiscal 2025. La asignación presupuestaria de cada grupo de gasto de un año a otro es ascendente, concentrándose su gran mayoría en el programa 13 Programa de Transformación Digital para una mayor Competitividad.



III. ANÁLISIS DE LA EJECUCIÓN PRESUPUESTARIA

a. Asuntos Relevantes

No se presentan asuntos relevantes.

b. Análisis de los Objetivos

La Dirección de Gestión por Resultados (DIGER) cuenta con 11 Objetivos Operativos. Los objetivos son los siguientes:

1. Monitorear y evaluar el desempeño de la Gestión Pública a nivel institucional, sectorial y Presidencial para mejorar la toma decisiones.



2. Desarrollar y establecer los documentos metodológicos y operativos para el monitoreo y evaluación de la Gestión Pública.
3. Asistir técnicamente a las instituciones y mesas sectoriales del Poder Ejecutivo en temas estadísticos - matemáticos para mejorar su gestión.
4. Diseñar, desarrollar, implementar y administrar el Sistema de Gerencia Pública por Resultados y Transparencia (SIGPRET).
5. Fortalecer las capacidades de los usuarios del SIGPRET.
6. Fortalecer la seguridad de la información del SIGPRET.
7. Gestión tecnológica de la DIGER con el propósito de ofrecer el más alto nivel de rendimiento operativo con el fin de garantizar la disponibilidad, integridad y confidencialidad de la información.
8. Ampliar la cobertura y uso de la conectividad.
9. Reducir los costos transaccionales para ciudadanos, empresas y organismos públicos, mediante el desarrollo del gobierno digital.
10. Incrementar el nivel de innovación, mediante el desarrollo de la economía digital.
11. Dar Cumplimiento a las normas vigentes y mecanismos de control en la ejecución del proyecto.

c. Análisis de los Ingresos

Esta institución no genera Recursos Propios.

d. Análisis de los Gastos.

1. Gastos por Grupo

La clasificación por Objeto del Gasto se conceptúa como una ordenación sistemática y homogénea de los bienes, servicios y las transferencias que el Sector Público aplica en el desarrollo de su gestión. Lo anterior, permite identificar claramente y con transparencia los bienes y servicios que se adquieren, así como las transferencias que se ejecutan.

La siguiente tabla brinda un resumen de los gastos por grupo total fuentes. Para más detalles a nivel de Fuentes Nacionales que corresponde a la Clasificación del Gasto por Objeto Específico (Ver Anexo No. 1 Presupuesto de Egresos por Objeto Detallado).



Cuadro No. 1
Ejecución de Egresos por Grupo de Gasto
Fondos Totales
(cifras en Lempiras)

Descripción	Descripción	Aprobado	Vigente	Ejecutado III Trimestre	Ejecución Acumulada	Disponible	% del Trim.	% Acum.
10000	SERVICIOS PERSONALES	50,113,534	47,548,534	9,781,786	30,844,629	37,766,748	20.6	64.9
20000	SERVICIOS NO PERSONALES	416,794,673	409,819,433	66,403,367	153,888,269	343,416,066	16.2	37.6
30000	MATERIALES Y SUMINISTROS	8,147,472	9,080,212	529,027	571,740	8,551,185	5.8	6.3
40000	BIENES CAPITALIZABLES	53,251,578	62,046,057	731,846	11,397,423	61,314,211	1.2	18.4
Total		528,307,257	528,494,236	77,446,026	196,702,062	451,048,210	14.7	37.2

Observaciones sobre Ejecución Trimestral

La DIGER muestra una ejecución para el tercer trimestre de L77,446,026 la cual representa el 14.7% de su presupuesto vigente, donde los grupos de gasto más relevantes según su nivel de ejecución son Servicios Personales con 20.6% en los que se encuentran sueldos mensuales y colaterales, Servicios No Personales con 16.2%, Materiales y Suministros presenta una ejecución de 5.8% y Bienes Capitalizables con apenas 1.2% respecto al presupuesto vigentes de la Institución.

Observaciones sobre Ejecución Acumulada

La DIGER muestra una ejecución acumulada para el tercer trimestre de L196,702,062 la cual representa el 37.2% de su presupuesto vigente, donde los grupos de gasto más relevantes según su nivel de ejecución son Servicios Personales con 64.9% en los que se encuentran sueldos mensuales y colaterales, Servicios No Personales con 37.6%, Bienes Capitalizables con apenas 18.4% y por último Materiales y Suministros que presenta apenas una ejecución del 6.3% respecto al presupuesto vigentes de la Institución.

Respuesta de la Institución

No se requiere respuesta de la institución.



2. Gastos por Programa

Esta sección brinda una descripción general tanto del desempeño financiero como el físico de cada programa para el trimestre, así como también a la fecha. Algunos programas administrativos no tienen productos identificados. La información financiera de estos programas ha sido consolidada. Para información detallada ver Anexo 2.

a. Programas Administrativos

Cuadro No. 2
Ejecución de Egresos por Programas Administrativos
(cifras en Lempiras)

Aprobado	Vigente	Ejecutado III Trimestre	Ejecución Acumulada	Disponible	% Trim.	% Acum.
29,131,435	27,342,126	5,232,056	14,805,558	22,110,070	19.1	54.1

Observaciones sobre Ejecución Trimestral

El programa 01 – Actividades Centrales muestra una ejecución 19.1% respecto al presupuesto vigente de la Institución, este programa ejecuta los grupos de gasto Servicios Personales, Servicios No Personales, Materiales y Suministros y Bienes Capitalizables para el normal funcionamiento de la Institución.

Observaciones sobre Ejecución Acumulada

El programa 01 – Actividades Centrales muestra una ejecución acumulada del 54.1% respecto al presupuesto vigente de la Institución, este programa ejecuta los grupos de gasto Servicios Personales, Servicios No Personales, Materiales y Suministros y Bienes Capitalizables para el normal funcionamiento de la Institución.

b. Programas Operativos

Programa 11 – Sistema de Gerencia Pública por Resultados y Transparencia (SIGPRET)

El objetivo estratégico del Programa 11 es diseñar nuevas herramientas de forma continua del Sistema de Gerencia Pública por Resultados y Transparencia (SIGPRET), para generar información pertinente para la toma de decisiones.



Cuadro No. 3
Ejecución de Egresos por Programa
(cifras en Lempiras)

Información Financiera						
Aprobado	Vigente	Ejecutado III Trimestre	Ejecutado Acumulado	Disponible	% Trimestre	% Acumulado
4,994,735	5,640,529	729,609	3,348,900	2,291,629	12.9	59.4
Información Física						
Descripción del Producto		Parques y Áreas recreativas, recuperadas y habilitadas para el uso de la población a nivel nacional con inclusión y enfoque de género		Unidad de Medida del producto		579-OBRA DE INFRAESTRUCTU RA
Trimestral						
Programado		Ejecutado		% de Ejecución		
Cantidad	Asignación Presupuestaria	Cantidad	Asignación Presupuestaria	Cantidad	Asignación Presupuestaria	
-	1,111,839	-	729,609	0.0	65.6	
Anual						
Programado		Ejecutado		% de Ejecución		
Cantidad	Asignación Presupuestaria	Cantidad	Asignación Presupuestaria	Cantidad	Asignación Presupuestaria	
4	5,640,529	-	3,348,900	0.0	59.4	

Observaciones sobre Ejecución Trimestral

El programa 11 – Sistema de Gerencia Pública por Resultados y Transparencia (SIGPRET) muestra una ejecución financiera de 12.9% en el tercer trimestre respecto al presupuesto vigente de la Institución, respecto a la información física este programa tiene como producto actualización para el SIGPRET implementadas, mostrando un 0% de ejecución según la información física, sin embargo, alcanzando una ejecución financiera del 65.6%.

Observaciones sobre Ejecución Acumulada

Respecto a la información física en la ejecución acumulada para este trimestre este programa tiene como producto actualización para el SIGPRET implementadas, mostrando un 0% de ejecución según la información física, sin embargo, alcanzando una ejecución financiera del 59.4%.



Respuesta de la Institución

No se requiere respuesta de la institución.

Programa 12 - Seguimiento y Evaluación Institucional, Sectorial y Presidencial

El Objetivo de este programa es implementar el ciclo de gestión por resultados mediante información oportuna y de calidad para la toma de decisiones, con relación a las metas de impacto, sectoriales e institucionales, para la asignación, uso de recursos, entrega de bienes y servicios con eficiencia, eficacia, equidad y calidad, con la correspondiente retroalimentación requerida, para lograr las metas establecidas en la planificación.

Cuadro No. 4
Ejecución de Egresos por Programa
(cifras en Lempiras)

Información Financiera						
Aprobado	Vigente	Ejecutado III Trimestre	Ejecutado Acumulado	Disponible	% Trimestre	% Acumulado
22,294,980	23,625,474	5,369,304	16,342,903	7,282,571	22.7	69.2
Información Física						
Descripción del Producto	Documentos metodológicos de los procesos de monitoreo y evaluación por resultados de la gestión pública elaborados e implementados			Unidad de Medida del producto	32-DOCUMENTO	
Trimestral						
Programado		Ejecutado		% de Ejecución		
Cantidad	Asignación Presupuestaria	Cantidad	Asignación Presupuestaria	Cantidad	Asignación Presupuestaria	
201	5,667,627	201	5,369,304	100.0	94.7	
Anual						
Programado		Ejecutado		% de Ejecución		
Cantidad	Asignación Presupuestaria	Cantidad	Asignación Presupuestaria	Cantidad	Asignación Presupuestaria	
208	23,625,474	8	16,342,903	3.8	69.2	

Observaciones sobre Ejecución Trimestral

El programa 12 – Seguimiento y Evaluación Institucional, Sectorial y Presidencial muestra una ejecución financiera de 22.7% en el tercer trimestre respecto al presupuesto vigente de la Institución, respecto a la información física este



programa tenía planificado entregar doscientos uno (201) instituciones del poder ejecutivo asistidas técnicamente, alcanzando el 100% de la información física con una ejecución del 94.7%.

Observaciones sobre Ejecución Acumulada

En relación a la ejecución acumulada este programa muestra al final del tercer trimestre respecto al presupuesto vigente de la Institución apenas el 3.8% de la información física con una ejecución financiera del 69.2%.

Respuesta de la Institución

No se requiere respuesta de la institución.

Programa 13 - Proyecto Transformación Digital para una Mayor Competitividad

Este programa tiene como objetivo implementar un proyecto de digitalización dentro de la Administración Pública en general, lo anterior, con el objetivo de generar un aumento de la competitividad en la institucionalidad del país, además de apoyar el emprendimiento digital de la ciudadanía.

Cuadro No. 5
Ejecución de Egresos por Programa
(cifras en Lempiras)

Información Financiera						
Aprobado	Vigente	Ejecutado III Trimestre	Ejecutado Acumulado	Disponible	% Trimestre	% Acumulado
471,886,107	471,886,107	66,115,056	162,204,701	309,681,406	14.0	34.4

Observaciones sobre Ejecución Trimestral

El programa 13 - Proyecto Transformación Digital para una Mayor Competitividad muestra una ejecución financiera de 14.0% en el tercer trimestre respecto al presupuesto vigente de la Institución, respecto a la información física muestra un producto final definido como Mejorada la gestión gubernamental mediante la ampliación de conectividad, la modernización del Estado y la implementación de trámites automatizados para el beneficio de la ciudadanía con una periodicidad anual.



Observaciones sobre Ejecución Acumulada

Este programa muestra una ejecución financiera acumulada de 34.4% en el tercer trimestre respecto al presupuesto vigente de la Institución, respecto a la información física muestra un producto final definido como Mejorada la gestión gubernamental mediante la ampliación de conectividad, la modernización del Estado y la implementación de trámites automatizados para el beneficio de la ciudadanía con una periodicidad anual.

Respuesta de la Institución

No se requiere respuesta de la institución.



I. PLAN DE INVERSIÓN PÚBLICA

A. Ejecución Física-Financiera de la Inversión Pública

Con el objetivo de cumplir con el Plan de Gobierno Bicentenario para la Transformación de Honduras, que busca resolver la situación crítica del país, el Gobierno de la República procedió a realizar una reorganización de la administración pública. Esto se realiza a través del Decreto Ejecutivo PCM-05-2022, con el propósito de detener el deterioro que ha afectado a la estructura del Estado, así como la planificación y la transparencia, durante aproximadamente una década.

Cuadro No. 01
Programa de Inversión Pública, al III Trimestre del 2025
Cifras en Lempiras

Descripción	Monto
Presupuesto Aprobado	475,306,107
Inversión Productiva	471,886,107
Inversión Social	
Formación Bruta de Capital	3,420,000
Presupuesto Vigente	472,073,086
Inversión Productiva	471,886,107
Inversión Social	
Formación Bruta de Capital	186,979
Ejecutado III Trimestre	66,115,056
Inversión Productiva	66,115,056
Inversión Social	
Formación Bruta de Capital	-
% Ejecución (Devengado III Trim-2025/Vigente)	14.0%
Ejecutado Anual	162,204,701
Inversión Productiva	162,204,701
Inversión Social	
Formación Bruta de Capital	-
% Ejecución (Devengado Anual/Vigente)	34.4%

Nota: SIAFI, 30/09/2025

Como parte de las modificaciones establecidas en el mencionado Decreto, se crea la Dirección de Gestión por Resultados (DIGER), que será responsable de llevar a cabo de manera eficaz la implementación del Modelo de Gestión Pública por Resultados del Gobierno de la República. Este Modelo, tal como se describe en el Acuerdo Ejecutivo No. 181-2022, “propone un cambio en el enfoque tradicional de administrar las entidades públicas, poniendo el énfasis en la obtención de logros y efectos tangibles para las personas, en particular aquellas en condiciones desfavorecidas, así como para la sociedad en su conjunto. De esta forma, el Modelo fomenta medidas para que las instituciones públicas no solo sean entidades productoras de bienes y servicios, sino también generadoras del alto valor público”.

Al Tercer Trimestre del 2025, la institución contó con un presupuesto vigente de L 472.0 millones, de los cuales 471.9 millones corresponden a inversión productiva y para Formación bruta de capital L 0.2 Millones Durante este período, se llevó a cabo una ejecución presupuestaria por un total de L 66.1 millones, lo que representó 14% con relación al presupuesto vigente, esta ejecución se logró con la adquisición Sistema Integrado de Compras y Adquisiciones del Estado de Honduras, para la Oficina Normativa de Contratación y Adquisiciones del Estado (ONCAE) y adquisición de Sistema de

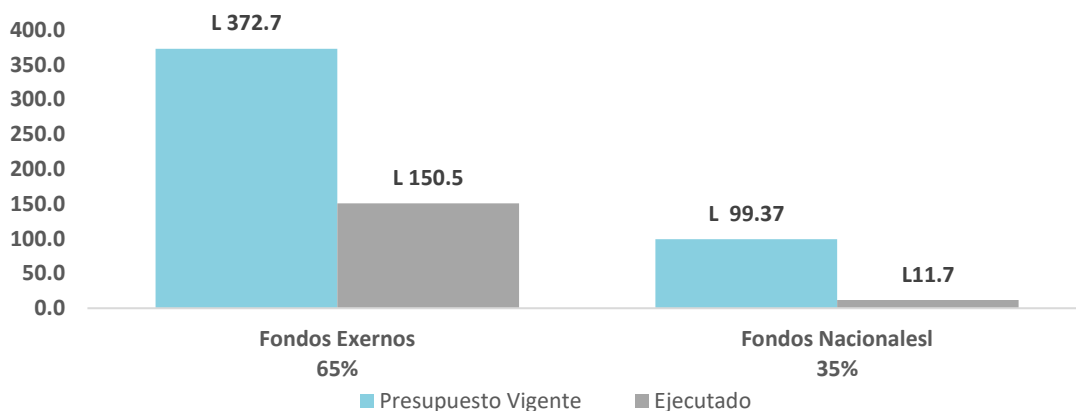


Organización archiuvística y de digitalización para la gestión documental y Suministro, Implementación y Soporte de Servicios para la Emisión de Identificación Digital, entre otros.

B. Financiamiento de la Inversión Pública

De acuerdo con el presupuesto vigente de la institución; L372.7 millones, provienen de crédito externo, destinada al proyecto de Transformación Digital, financiada por el Banco Interamericano de Desarrollo (BID). Por otro lado, la contraparte nacional asciende a L99.1 millones, para la ejecución de actividades relacionadas con indicadores institucionales y sectoriales. Aunque esta última cifra representa una fracción menor del presupuesto de la DIGER, la

Gráfico No. 01
DIGER: Financiamiento de la Inversión por Fuente
Cifras en Millones de Lempiras



misma sigue siendo significativa, tal como se ilustra en la siguiente gráfica.

Fuente SIAFI

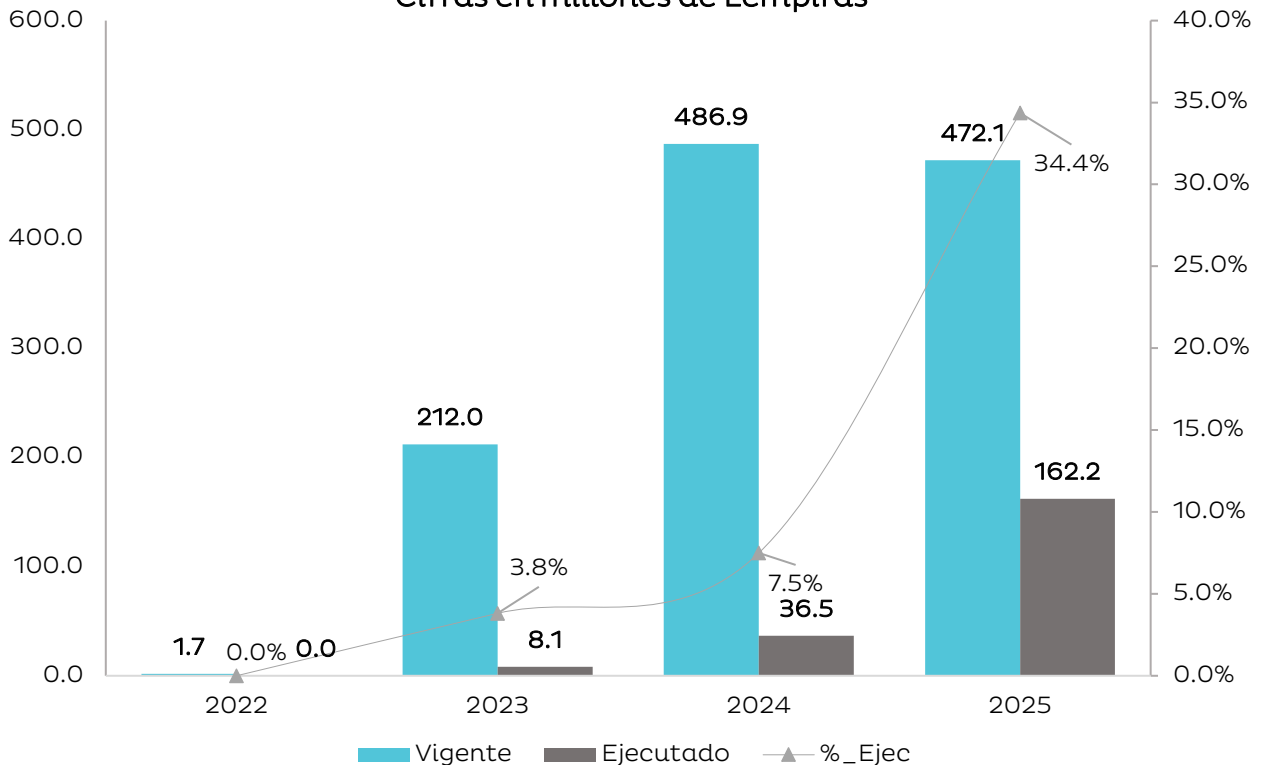
C. Comportamiento de la Ejecución al III Trimestre (2023-2025):

Al Tercer Trimestre de 2025, la ejecución presupuestaria del proyecto ha alcanzado L 162.2 millones, representando un 34.4% en relación con el presupuesto vigente. Donde se refleja que la ejecución mejoró en comparación con el mismo período del año anterior, donde la ejecución fue L 36.5 millones, por lo que es importante tener en cuenta que el presupuesto vigente para 2025 es menor que en 2024, pasando de L486.9 millones a L472.1 millones en el 2025.



En el gráfico No 2, se detallan los valores de gestión presupuestaria, vigente, ejecutado y el porcentaje de ejecución:

Gráfico No 2
Comportamiento Inversión Pública Total
Al 30 de septiembre (2021-2025)
0414 - Dirección de Gestión por Resultados
Cifras en millones de Lempiras



Fuente SIAFI

D. Principales Proyectos

1. Proyecto de Transformación Digital para una Mayor Competitividad.

El 17 de marzo de 2021 se suscribió el contrato de préstamo No. 4942/BL-HO entre el BID, en su condición de Prestamista y el Gobierno de la República de Honduras, en su condición de Prestatario del financiamiento del Crédito por un monto de US\$44.7 millones, y US\$4.0 millones como contraparte nacional, haciendo un monto total de US\$48.7; destinado a financiar la ejecución del Proyecto de Transformación Digital para una Mayor Competitividad.

El objetivo general del Proyecto será contribuir al aumento de la competitividad de Honduras a través de la transformación digital. Para lograrlo, se establecen los siguientes objetivos específicos: (i) ampliar la cobertura y uso de la conectividad; (ii) reducir los costos transaccionales para



ciudadanos, empresas y organismos públicos, mediante el desarrollo del gobierno digital; y, (iii) incrementar el nivel de innovación, mediante el desarrollo de la economía digital.

Los principales avances físicos al 30 de septiembre de 2025 son los siguientes:

Principales Metas Físicas al III Trimestre 2025

Institución/Proyecto	Metas Física	Unidad de Medida	Anual			III Trimestre 2025		
			Programación	Ejecución	% Ejec	Programación	Ejecución	% Ejec
0414 - Dirección de Gestión por Resultados								
Proyecto Transformación Digital para una Mayor Competitividad	Conectar Sitios y edificios públicos	SITIO	52	0	9%	5	0	0%
	Diseñar e implementar estrategia de Gestión del Cambio y Comunicación	COMUNICACIÓN	1	0	0%	0	0	0%
	Priorizar, digitalizar y simplificar los Servicios a ciudadanos y empresas.	SERVICIOS	23	0	0%	13	0	0%
	Priorizar, digitalizar y simplificar los servicios de back office, tanto verticales como compartidos	CONSULTORÍA	2	2	100%	2	2	100%
	Fortalecer seguridad de activos digitales gubernamentales	EQUIPO	5	0	0%	0	0	0%
	Financiar Incubadoras de emprendimientos	CAPACITACIÓN	2	0	0%	0	0	0%
	Implementar actividades de fomento al talento digital	CONSULTORÍA	2	2	100%	2	2	100%

Nota: Según datos proporcionados por la Unidad Ejecutora al 30/09/2025

Se detallan a continuación las principales actividades ejecutadas durante este período:

Componente/Subcomponente	Actividad	Fase	Monto (USD)	Ejecución (USD)	Avances Clave
Componente 1: Banda Ancha	Sítios Públicos Conectados	En ejecución	7.6 M	4.8 M	1,024 sitios conectados (922 escuelas, 102 salud)



Secretaría de
Finanzas
Gobierno de la República

Componente/Subcomponente	Actividad	Fase	Monto (USD)	Ejecución (USD)	Avances Clave
	Nueva contratación 750 sitios	Evaluación	7.7 M	-	En proceso de evaluación
	Marco Normativo Banda Ancha	En ejecución	0.07 M	-	Consultoría para normativa nacional de acceso a internet
	Centro de Operación de Redes (NOC)	En ejecución	0.65 M	0.08 M	Monitoreo técnico de conectividad en 1,024 sitios
Comp. 2: Transf. Digital Gobierno	Identificación Digital	En ejecución	2.4 M	1.62 M	Emisión de ID digital para ciudadanos y extranjeros
	Infraestructura de Firma Electrónica (IFE)	En ejecución	1.98 M	1.5 M	Autoridades de Certificación activas
	Gestión Documental (Diger)	En ejecución	0.15 M	0.143 M	Digitalización y clasificación documental
	Fortalecimiento de AGEHRED	En ejecución	-	-	Alineación estratégica y ampliación del equipo técnico
	Plataforma Transparencia (Diger)	En ejecución	-	-	Equipo técnico conformado para desarrollo del portal
	Sistema Compras Públicas (ONCAE)	Evaluación	3.6 M	-	En etapa de evaluación de ofertas. Consultorías en relanzamiento
Subcomp. 2.2: Gestión Financiera	Migración SIAFI II	Evaluación	2.03 M	-	Licitación en evaluación
	Contratación Personal SEFIN	En ejecución / redef.	-	-	Consultorías en proceso / redefinición por fallos
	Infraestructura Tecnológica SIAFI	Evaluación	2.0 M	-	Ofertas recibidas, en evaluación
Comp. 3: Economía Digital	PRODITE – UNAH	En ejecución	-	-	Coordinación activa, mobiliario parcialmente adjudicado
	Estrategia de Mercadeo PRODITE	Evaluación	-	-	En evaluación consultoría de estrategia digital
	SENACIT – Talento Digital	En ejecución	-	-	Bootcamps en redefinición tras fallas en ofertas
	Mobiliario, equipo y licencias SENACIT	Ejecutado	-	-	Entregas completadas

Fuente Unidad Ejecutora

A continuación, se detalla la ejecución financiera histórica del Proyecto al Tercer Trimestre de 2025:

Proyecto	Convenio	Costo Total		Fecha de Inicio - Fin
		US\$	48,700,000	



Transformación Digital para una Mayor Competitividad	BID 4942/BL-HO	Lempiras	1,276,368,560	16/07/2021 16/07/2026
	Presupuesto Aprobado	Presupuesto Vigente	Ejecutado (Deuengado)	% Ejecución
III Trimestre 2025	471,886,107	471,886,107	66,115,056	14%
Acumulado 2025	471,886,107	471,886,107	162,204,702	34%
Acumulado Vida del Proyecto *	1,276,368,560	1,276,368,560	206,815,814	16.2%

* / Presupuesto Aprobado = Costo Inicial del Proyecto

Presupuesto Vigente = Costo Actual del Proyecto

Tipo de Cambio al 30/9/2025 (BCH): L26.2088 por US\$1.00

E. Principales Adquisiciones III Trimestre 2025

- En el Tercer Trimestre del 2025, Se finalizó la consultoría mapeo y diagnóstico nacional de iniciativas de fomento al talento digital y demanda de habilidades digitales para mejorar la empleabilidad en Honduras.
- Fortalecimiento institucional con suministro de Equipo de Cómputo, Licencias de Software y Mobiliario en el Instituto Hondureño de Ciencia y Tecnología e Innovación (IHCIETI).
- Al Tercer Trimestre, se contrataron los siguientes servicios de consultoría: Consultorías Juniors para la Implementación de Gestión de Procesos (5), Consultoría Senior para la Implementación de Gestión de Procesos, Consultorías Juniors en Desarrollo de Sistemas (5) SEFIN.

F. Gestión de la Inversión

- Solicitud de cuota trimestral (julio, agosto, septiembre) de fondos externos a la SEFIN para garantizar la disponibilidad de recursos financieros al final del trimestre.

G. Problemática y Acciones Durante el III Trimestre-2025

1. Se estima un déficit presupuestario proyectado para el próximo año 2026, por la reducción de un techo presupuestario por debajo de lo planificado además de contar con una distribución inadecuada por estructura, limita



la ejecución de actividades esenciales y genera riesgos de incumplimiento de metas y en la ejecución financiera.

2. El éxito de la migración de formas de SIAFI y la implementación de la nueva Plataforma de Compras y Contrataciones del Estado depende de la adjudicación de consultorías estratégicas. A pesar de los esfuerzos actuales para contratar consultores individuales, ha resultado en procesos fracasados.
3. Se ha observado la necesidad crítica de que las comisiones responsables de los procesos de evaluación en las adquisiciones estén integradas por profesionales con experiencia relevante. La ausencia de este perfil en las comisiones aumenta la probabilidad de errores en las evaluaciones y en la elaboración de informes, comprometiendo la precisión de las decisiones y el alineamiento con los objetivos del proyecto.
4. La implementación de metodologías estructuradas para optimizar el ritmo de ejecución y su enfoque en la aplicación del Método SPI permitiría priorizar actividades clave, continuar con este compromiso fortalecería la capacidad del equipo para avanzar en los procesos planificados y garantizar el cumplimiento de los objetivos establecidos en el PMR. Contar con el equipo completo de la Unidad Ejecutora, es imprescindible para el adecuado funcionamiento y el logro de los resultados.
5. Debilidades en gestión y coordinación: Existen dificultades en la definición de prioridades institucionales, equipos de evaluación sin experiencia, falta de personal técnico en adquisiciones, y necesidad de aplicar metodologías como SPI para mejorar la ejecución y cumplir metas del proyecto.

H. Conclusiones

- A pesar de contar con un presupuesto vigente de L472.0 millones para el Tercer Trimestre del año 2025, la Unidad Ejecutora apenas logró ejecutar L 162.2 millones, lo que representa un 34% del total asignado. La ejecución evidencia una gestión presupuestaria baja, ya que refleja posibles debilidades en la planificación operativa, la programación financiera o en los procesos administrativos vinculados a la ejecución de recursos, ya que compromete el cumplimiento de las metas y resultados establecidos en el marco del proyecto o programa, y podría repercutir negativamente en su gestión, resulta importante implementar medidas estratégicas orientadas al fortalecimiento de las actividades operativas y al seguimiento riguroso de la ejecución financiera, con el fin de garantizar un uso eficiente y oportuno de los fondos públicos.



V. RECOMENDACIONES

- Es aconsejable adoptar un enfoque estratégico en la asignación de recursos y dar prioridad a la ejecución eficaz de las actividades planificadas. Esto puede incluir una evaluación periódica de los objetivos alcanzados en comparación con los recursos utilizados, con el fin de maximizar el impacto de las intervenciones realizadas.
- Coordinar las actividades de manera que se aceleren tanto la ejecución física como la financiera del proyecto, así mismo evaluar la sostenibilidad del proyecto.
- Acelerar los procesos de adquisiciones, a fin de presentar los entregables y beneficios a la población en tiempo y forma.



IV. ANEXOS

1. Clasificación del Objeto Específico del Gastos y Tipos de Fondos
 - 1.1 Objetiva Clasificación del Gasto por Objeto Tesoro Nacional.
 - 1.2 Objetiva Clasificación del Gasto por Objeto Fondos Externos.
2. Ejecución por Programa y Grupo de Gasto
3. Ejecución Financiera de Inversión Pública.
4. Ejecución Física de Inversión Pública.

ANEXO N° 1
SECRETARÍA DE FINANZAS
ADMINISTRACIÓN PÚBLICA CENTRAL
INSTITUCIÓN 414: DIRECCION DE GESTION POR RESULTADOS (DIGER)
PRESUPUESTO DE EGRESOS POR OBJETO DETALLADO
TERCER TRIMESTRE DE 2025
FONDOS TOTALES
(Cifras en Lempiras)

Objeto	Descripción	Presupuesto Aprobado	Presupuesto Vigente	Ejecutado III Trimestre	Ejecutado Acumulado	Variación Trimestral		Variación Acumulada	
						Vigente / Ejecutado	% de Ejecución	Vigente / Acumulado	% de Ejecución
10000	SERVICIOS PERSONALES	50,113,534	47,548,534	9,781,786	30,844,629	37,766,748	20.6	16,703,905	64.9
1100	Sueldos Básicos	31,539,600	32,462,840	7,264,933	22,409,760	25,197,907	22.4	10,053,080	69.0
11400	Adicionales	352,373	1,632	-	-	1,632	-	1,632	-
11510	Decimotercer Mes	2,628,300	2,706,250	15,696	116,818	2,690,554	0.6	2,589,432	4.3
11520	Decimocuarto Mes	2,628,300	2,706,250	37,929	2,449,824	2,668,321	1.4	256,426	90.5
11600	Complementos	997,220	1,050,560	933,023	959,280	117,537	88.8	91,280	91.3
11710	Contribuciones al Instituto Nacional de Jubilaciones y Pensiones de los Empleados y Funcionarios del Poder Ejecutivo	4,573,242	5,009,684	1,045,550	3,549,213	3,964,134	20.9	1,460,471	70.8
11750	Contribuciones para Seguro Social	586,211	590,282	135,698	367,063	454,584	23.0	223,219	62.2
12100	Sueldos Básicos	6,102,600	2,298,532	293,400	876,940	2,005,132	12.8	1,421,592	38.2
12410	Decimotercer Mes	89,800	97,800	48,628	48,628	49,172	49.7	49,172	49.7
12420	Decimocuarto Mes	89,800	97,800	-	48,628	97,800	-	49,172	49.7
12550	Contribuciones para Seguro Social	26,088	26,904	6,928	18,474	19,976	25.7	8,430	68.7
13000	Asignaciones Familiares	-	-	-	-	-	-	-	-
16200	Compensaciones	500,000	500,000	-	-	500,000	-	500,000	-
20000	SERVICIOS NO PERSONALES	416,794,673	409,819,433	66,403,367	153,888,269	343,416,066	16.2	255,931,164	37.6
21110	Suministro De Energía Eléctrica	1,911,614	2,546,614	676,249	1,424,451	1,870,365	26.6	1,122,163	55.9
21200	Agua	286,572	286,572	66,739	178,592	219,833	23.3	107,980	62.3
21420	Telefonía Fija	116,645	216,645	29,350	82,732	187,295	13.5	133,913	38.2
22220	Alquiler de Equipos de Transporte, Tracción y Elevación	-	26,000	-	-	26,000	-	26,000	-
22250	Alquiler de Equipo para Computación	600,000	450,000	109,168	233,688	340,832	24.3	216,312	51.9
23100	Mantenimiento y Reparación de Edificios y Locales	-	871,000	115,954	115,954	755,046	13.3	755,046	13.3
23200	Mantenimiento y Reparación de Equipos y Medios de Transporte	150,000	317,000	17,517	25,528	299,483	5.5	291,472	8.1
23390	Mantenimiento y Reparación de Otros Equipos	-	443,000	69,915	69,915	373,085	15.8	373,085	15.8
23500	Limpieza, Aseo y Fumigación	-	68,000	17,250	17,250	50,750	25.4	50,750	25.4
24200	Estudios, Investigaciones y Análisis de Factibilidad	8,376,625	7,176,625	-	-	7,176,625	-	7,176,625	-
24300	Servicios Jurídicos	3,600,000	3,600,000	-	-	3,600,000	-	3,600,000	-
24400	Servicios de Contabilidad y Auditoría	2,000,000	1,000,000	-	980,651	1,000,000	-	19,349	98.1
24500	Servicios de Capacitación	4,840,000	8,990,000	-	-	8,990,000	-	8,990,000	-
24600	Servicios de Informática y Sistemas Computarizados	214,081,974	245,613,974	46,907,784	97,134,713	198,706,190	19.1	148,479,261	39.5
24710	Servicios De Consultoría De Gestión Administrativa Y Financiera	15,370,040	16,091,040	2,378,218	6,475,623	13,712,822	14.8	9,615,417	40.2
24720	Servicios de Consultoría de Monitoreo y Evaluación	4,400,000	2,100,000	274,307	811,973	1,825,693	13.1	1,288,027	38.7
25300	Servicio de Imprenta, Publicaciones y Reproducciones	300,000	390,000	28,000	55,000	362,000	7.2	335,000	14.1
25400	Primas y Gastos de Seguro	60,000	191,000	36,890	36,890	154,110	19.3	154,110	19.3
25600	Publicidad y Propaganda	-	13,110	-	13,110	13,110	-	-	100.0
25700	Servicio de Internet	157,391,203	111,247,203	15,081,400	45,157,719	96,165,803	13.6	66,089,484	40.6
25900	Otros Servicios Comerciales y Financieros	-	5,000	700	700	4,300	14.0	4,300	14.0
26110	Pasajes Nacionales	-	26,000	-	-	26,000	-	26,000	-
26120	Pasajes al Exterior	900,000	1,700,000	75,345	173,845	1,624,655	4.4	1,526,155	10.2
26210	Viáticos Nacionales	1,525,000	1,625,000	-	23,362	1,625,000	-	1,601,638	1.4
26220	Viáticos al Exterior	825,000	1,785,000	266,507	457,597	1,518,493	14.9	1,327,403	25.6
27122	Impuesto sobre Bienes Inmuebles	-	35,650	35,650	35,650	0	100.0	0	100.0
27210	Tasas	60,000	245,000	-	-	245,000	-	245,000	-
29100	Ceremonial y Protocolo	-	2,760,000	216,425	383,325	2,543,575	7.8	2,376,675	13.9
30000	MATERIALES Y SUMINISTROS	8,147,472	9,080,212	529,027	571,740	8,551,185	5.8	8,508,472	6.3
31110	Productos Alimenticios Y Bebidas	2,577,000	677,000	147,022	185,137	529,978	21.7	491,863	27.3

ANEXO N° 1
SECRETARÍA DE FINANZAS
ADMINISTRACIÓN PÚBLICA CENTRAL
INSTITUCIÓN 414: DIRECCION DE GESTION POR RESULTADOS (DIGER)
PRESUPUESTO DE EGRESOS POR OBJETO DETALLADO
TERCER TRIMESTRE DE 2025
FONDOS TOTALES
(Cifras en Lempiras)

Objeto	Descripción	Presupuesto Aprobado	Presupuesto Vigente	Ejecutado III Trimestre	Ejecutado Acumulado	Variación Trimestral		Variación Acumulada	
						Vigente / Ejecutado	% de Ejecución	Vigente / Acumulado	% de Ejecución
32200	Confecciones Textiles	-	-	-	-	-	-	-	-
32310	Prendas de Vestir	-	410,000	18,279	18,279	391,721	4.5	391,721	4.5
33100	Productos De Papel Y Cartón	685,300	435,300	9,936	9,936	425,364	2.3	425,364	2.3
33700	Especies Timbradas y Valores	362,472	112,472	-	-	112,472	-	112,472	-
34300	Artículos de Caucho	-	1,220,000	-	-	1,220,000	-	1,220,000	-
34400	Llantas y Cámaras de Aire	200,000	200,000	-	-	200,000	-	200,000	-
35210	Productos Farmacéuticos y Medicinales Varios	25,000	26,393	26,392	26,392	1	100.0	1	100.0
35620	Diesel	1,120,000	520,000	-	2,930	520,000	-	517,070	0.6
35650	Aceites y Grasas Lubricantes	30,000	10,000	-	-	10,000	-	10,000	-
35800	Productos de Material Plástico	40,000	180,000	55,544	55,544	124,456	30.9	124,456	30.9
36400	Herramientas Menores	-	957,500	-	-	957,500	-	957,500	-
36930	Elementos de Ferretería	80,000	3,095,000	70,149	70,149	3,024,851	2.3	3,024,851	2.3
37100	Productos De Cemento, Asbesto, Yeso Y Otros	20,000	20,000	-	-	20,000	-	20,000	-
39100	Elementos de Limpieza y Aseo Personal	50,000	50,000	-	-	50,000	-	50,000	-
39200	Útiles de Escritorio, Oficina y Enseñanza	590,200	300,200	11,923	13,590	288,277	4.0	286,610	4.5
39300	Útiles y Materiales Eléctricos	40,000	40,000	-	-	40,000	-	40,000	-
39530	Material Médico Quirúrgico Menor	-	38,000	35,318	35,318	2,682	92.9	2,682	92.9
39540	Otro Instrumental, Accesorios y Material Médico	-	2,741	2,740	2,740	1	100.0	1	100.0
39600	Repuestos y Accesorios	2,327,500	785,606	151,724	151,724	633,883	19.3	633,883	19.3
40000	BIENES CAPITALIZABLES	53,251,578	62,046,057	731,846	11,397,423	61,314,211	1.2	50,648,634	18.4
42110	Muebles Varios de Oficina	428,064	2,831,064	249,678	903,755	2,581,386	8.8	1,927,309	31.9
42120	Equipos Varios de Oficina	1,130,000	2,030,000	235,188	235,188	1,794,812	11.6	1,794,812	11.6
42140	Electrodomésticos	-	107,000	-	-	107,000	-	107,000	-
42230	Maquinaria de Industria Manufacturera	-	5,770,000	-	-	5,770,000	-	5,770,000	-
42260	Maquinaria y Equipo para Producción Electrónica, Carpintería y Mecánica	-	2,770,000	-	-	2,770,000	-	2,770,000	-
42510	Equipo de Comunicación	-	561,979	43,472	43,472	518,507	7.7	518,507	7.7
42600	Equipos para Computación	50,682,641	46,508,514	-	9,507,866	46,508,514	-	37,000,648	20.4
45100	Aplicaciones Informáticas	1,010,873	1,467,500	203,508	707,142	1,263,992	13.9	760,358	48.2
	TOTAL	528,307,257	528,494,236	77,446,026	196,702,062	451,048,210	14.7	331,792,174	37.2

ANEXO N° 1.1
SECRETARÍA DE FINANZAS
ADMINISTRACIÓN PÚBLICA CENTRAL
INSTITUCIÓN 414: DIRECCION DE GESTION POR RESULTADOS (DIGER)
PRESUPUESTO DE EGRESOS POR OBJETO DETALLADO
TERCER TRIMESTRE DE 2025
FONDOS DEL TESORO NACIONAL
(Cifras en Lempiras)

Objeto	Descripción	Presupuesto Aprobado	Presupuesto Vigente	Ejecutado III Trimestre	Ejecutado Acumulado	Variación Trimestral		Variación Acumulada	
						Vigente / Ejecutado	% de Ejecución	Vigente / Acumulado	% de Ejecución
10000	SERVICIOS PERSONALES	50,113,534	47,548,534	9,781,786	30,844,629	37,766,748	20.6	16,703,905	64.9
11100	Sueldos Básicos	31,539,600	32,462,840	7,264,933	22,409,760	25,197,907	22.4	10,053,080	69.0
11400	Adicionales	352,373	1,632	-	-	1,632	-	1,632	-
11510	Decimotercer Mes	2,628,300	2,706,250	15,696	116,818	2,690,554	0.6	2,589,432	4.3
11520	Decimocuarto Mes	2,628,300	2,706,250	37,929	2,449,824	2,668,321	1.4	256,426	90.5
11600	Complementos	997,220	1,050,560	933,023	959,280	117,537	88.8	91,280	91.3
11710	Contribuciones al Instituto Nacional de Jubilaciones y Pensiones de los Empleados y Funcionarios del Poder Ejecutivo	4,573,242	5,009,684	1,045,550	3,549,213	3,964,134	20.9	1,460,471	70.8
11750	Contribuciones para Seguro Social	586,211	590,282	135,698	367,063	454,584	23.0	223,219	62.2
12100	Sueldos Básicos	6,102,600	2,298,532	293,400	876,940	2,005,132	12.8	1,421,592	38.2
12410	Decimotercer Mes	89,800	97,800	48,628	48,628	49,172	49.7	49,172	49.7
12420	Decimocuarto Mes	89,800	97,800	-	48,628	97,800	-	49,172	49.7
12550	Contribuciones para Seguro Social	26,088	26,904	6,928	18,474	19,976	25.7	8,430	68.7
13000	Asignaciones Familiares	-	-	-	-	-	#iDIV/O!	-	#iDIV/O!
16200	Compensaciones	500,000	500,000	-	-	500,000	-	500,000	-
20000	SERVICIOS NO PERSONALES	103,941,216	106,780,976	13,003,306	15,067,071	93,777,670	12.2	91,713,905	14.1
21110	Suministro De Energía Eléctrica	1,911,614	2,546,614	676,249	1,424,451	1,870,365	26.6	1,122,163	55.9
21200	Agua	286,572	286,572	66,739	178,592	219,833	23.3	107,980	62.3
21420	Telefonía Fija	116,645	116,645	29,350	82,732	87,295	25.2	33,913	70.9
23100	Mantenimiento y Reparación de Edificios y Locales	-	531,000	-	-	531,000	-	531,000	-
23200	Mantenimiento y Reparación de Equipos y Medios de Transporte	-	167,000	17,517	17,517	149,483	10.5	149,483	10.5
23390	Mantenimiento y Reparación de Otros Equipos	-	443,000	69,915	69,915	373,085	15.8	373,085	15.8
23500	Limpieza, Aseo y Fumigación	-	68,000	17,250	17,250	50,750	25.4	50,750	25.4
24600	Servicios de Informática y Sistemas Computarizados	100,321,600	100,321,600	11,717,415	12,604,928	88,604,185	11.7	87,716,673	12.6
25400	Primas y Gastos de Seguro	-	131,000	-	-	131,000	-	131,000	-
25600	Publicidad y Propaganda	-	13,110	-	13,110	13,110	-	-	100.0
25700	Servicio de Internet	1,304,785	970,785	211,476	461,181	759,309	21.8	509,604	47.5
25900	Otros Servicios Comerciales y Financieros	-	5,000	700	700	4,300	14.0	4,300	14.0
26120	Pasajes al Exterior	-	200,000	-	-	200,000	-	200,000	-
26210	Viáticos Nacionales	-	200,000	-	-	200,000	-	200,000	-
26220	Viáticos al Exterior	-	500,000	132,821	132,821	367,179	26.6	367,179	26.6
27122	Impuesto sobre Bienes Inmuebles	-	35,650	35,650	35,650	0	100.0	0	100.0
27210	Tasas	-	185,000	-	-	185,000	-	185,000	-
29100	Ceremonial y Protocolo	-	60,000	28,225	28,225	31,775	47.0	31,775	47.0
30000	MATERIALES Y SUMINISTROS	1,548,000	1,273,240	263,293	303,075	1,009,947	20.7	970,165	23.8
31110	Productos Alimenticios Y Bebidas	240,000	240,000	20,722	58,837	219,278	8.6	181,163	24.5
32310	Prendas de Vestir	-	20,000	18,279	18,279	1,721	91.4	1,721	91.4
33100	Productos De Papel Y Cartón	260,000	160,000	9,936	9,936	150,064	6.2	150,064	6.2
35210	Productos Farmacéuticos y Medicinales Varios	25,000	26,393	26,392	26,392	1	100.0	1	100.0
35620	Diesel	120,000	120,000	-	-	120,000	-	120,000	-
35650	Aceites y Grasas Lubricantes	30,000	10,000	-	-	10,000	-	10,000	-
35800	Productos de Material Plástico	40,000	30,000	1,259	1,259	28,741	4.2	28,741	4.2
36930	Elementos de Ferrería	80,000	30,000	-	-	30,000	-	30,000	-
37100	Productos De Cemento, Asbesto, Yeso Y Otros	20,000	20,000	-	-	20,000	-	20,000	-
39100	Elementos de Limpieza y Aseo Personal	50,000	50,000	-	-	50,000	-	50,000	-
39200	Útiles de Escritorio, Oficina y Enseñanza	90,000	50,000	11,923	13,590	38,077	23.8	36,410	27.2
39300	Útiles y Materiales Eléctricos	40,000	40,000	-	-	40,000	-	40,000	-
39530	Material Médico Quirúrgico Menor	-	38,000	35,318	35,318	2,682	92.9	2,682	92.9
39540	Otro Instrumental, Accesorios y Material Médico	-	2,741	2,740	2,740	1	100.0	1	100.0

ANEXO N° 1.1
SECRETARÍA DE FINANZAS
ADMINISTRACIÓN PÚBLICA CENTRAL
INSTITUCIÓN 414: DIRECCION DE GESTION POR RESULTADOS (DIGER)
PRESUPUESTO DE EGRESOS POR OBJETO DETALLADO
TERCER TRIMESTRE DE 2025
FONDOS DEL TESORO NACIONAL
(Cifras en Lempiras)

Objeto	Descripción	Presupuesto Aprobado	Presupuesto Vigente	Ejecutado III Trimestre	Ejecutado Acumulado	Variación Trimestral		Variación Acumulada	
						Vigente / Ejecutado	% de Ejecución	Vigente / Acumulado	% de Ejecución
39600	Repuestos y Accesorios	553,000	436,106	136,724	136,724	299,383	31.4	299,383	31.4
	TOTAL	155,602,750	155,602,750	23,048,385	46,214,776	132,554,365	14.8	109,387,974	29.7

ANEXO N° 1
SECRETARÍA DE FINANZAS
ADMINISTRACIÓN PÚBLICA CENTRAL
INSTITUCIÓN 414: DIRECCION DE GESTION POR RESULTADOS (DIGER)
PRESUPUESTO DE EGRESOS POR OBJETO DETALLADO
TERCER TRIMESTRE DE 2025
DONACIONES INTERNAS
(Cifras en Lempiras)

Objeto	Descripción	Presupuesto Aprobado	Presupuesto Vigente	Ejecutado III Trimestre	Ejecutado Acumulado	Variación Trimestral		Variación Acumulada	
						Vigente / Ejecutado	% de Ejecución	Vigente / Acumulado	% de Ejecución
40000	BIENES CAPITALIZABLES	-	186,979	-	-	186,979	0.0	186,979	0.0
42510	Equipo de Comunicación	-	186,979	-	-	186,979	-	186,979	-
	TOTAL	-	186,979	-	-	186,979	0.0	186,979	0.0

ANEXO N° 1.3
SECRETARÍA DE FINANZAS
ADMINISTRACIÓN PÚBLICA CENTRAL
INSTITUCIÓN 414: DIRECCION DE GESTION POR RESULTADOS (DIGER)
PRESUPUESTO DE EGRESOS POR OBJETO DETALLADO
TERCER TRIMESTRE DE 2025
FONDOS EXTERNOS
(Cifras en Lempiras)

Objeto	Descripción	Presupuesto Aprobado	Presupuesto Vigente	Ejecutado III Trimestre	Ejecutado Acumulado	Variación Trimestral		Variación Acumulada	
						Vigente / Ejecutado	% de Ejecución	Vigente / Acumulado	% de Ejecución
20000	SERVICIOS NO PERSONALES	312,853,457	303,038,457	53,400,061	138,821,199	249,638,396	17.6	164,217,258	45.8
21420	Telefonía Fija	-	100,000	-	-	100,000	-	100,000	-
22220	Alquiler de Equipos de Transporte, Tracción y Elevación	-	26,000	-	-	26,000	-	26,000	-
22250	Alquiler de Equipo para Computación	600,000	450,000	109,168	233,688	340,832	24.3	216,312	51.9
23100	Mantenimiento y Reparación de Edificios y Locales	-	340,000	115,954	115,954	224,046	34.1	224,046	34.1
23200	Mantenimiento y Reparación de Equipos y Medios de Transporte	150,000	150,000	-	8,011	150,000	-	141,989	5.3
24200	Estudios, Investigaciones y Análisis de Factibilidad	8,376,625	7,176,625	-	-	7,176,625	-	7,176,625	-
24300	Servicios Jurídicos	3,600,000	3,600,000	-	-	3,600,000	-	3,600,000	-
24400	Servicios de Contabilidad y Auditoría	2,000,000	1,000,000	-	980,651	1,000,000	-	19,349	98.1
24500	Servicios de Capacitación	4,840,000	8,990,000	-	-	8,990,000	-	8,990,000	-
24600	Servicios de Informática y Sistemas Computarizados	113,760,374	145,292,374	35,190,369	84,529,786	110,102,005	24.2	60,762,588	58.2
24710	Servicios De Consultoría De Gestión Administrativa Y Financiera	15,370,040	16,091,040	2,378,218	6,475,623	13,712,822	14.8	9,615,417	40.2
24720	Servicios de Consultoría de Monitoreo y Evaluación	4,400,000	2,100,000	274,307	811,973	1,825,693	13.1	1,288,027	38.7
25300	Servicio de Imprenta, Publicaciones y Reproducciones	300,000	390,000	28,000	55,000	362,000	7.2	335,000	14.1
25400	Primas y Gastos de Seguro	60,000	60,000	36,890	36,890	23,110	61.5	23,110	61.5
25700	Servicio de Internet	156,086,418	110,276,418	14,869,924	44,696,539	95,406,494	13.5	65,579,880	40.5
25900	Otros Servicios Comerciales y Financieros	-	-	-	-	-	-	-	-
26110	Pasajes Nacionales	-	26,000	-	-	26,000	-	26,000	-
26120	Pasajes al Exterior	900,000	1,500,000	75,345	173,845	1,424,655	5.0	1,326,155	11.6
26210	Viáticos Nacionales	1,525,000	1,425,000	-	23,362	1,425,000	-	1,401,638	1.6
26220	Viáticos al Exterior	825,000	1,285,000	133,686	324,776	1,151,314	10.4	960,224	25.3
27210	Tasas	60,000	60,000	-	-	60,000	-	60,000	-
29100	Ceremonial y Protocolo	-	2,700,000	188,200	355,100	2,511,800	7.0	2,344,900	13.2
30000	MATERIALES Y SUMINISTROS	6,599,472	7,806,972	265,734	268,665	7,541,238	3.4	7,538,307	3.4
31110	Productos Alimenticios Y Bebidas	2,337,000	437,000	126,300	126,300	310,700	28.9	310,700	28.9
32310	Prendas de Vestir	-	390,000	-	-	390,000	-	390,000	-
33100	Productos De Papel Y Cartón	425,300	275,300	-	-	275,300	-	275,300	-
33700	Especies Timbradas y Valores	362,472	112,472	-	-	112,472	-	112,472	-
34300	Artículos de Caucho	-	1,220,000	-	-	1,220,000	-	1,220,000	-
34400	Llantas y Cámaras de Aire	200,000	200,000	-	-	200,000	-	200,000	-
35620	Diesel	1,000,000	400,000	-	2,930	400,000	-	397,070	0.7
35800	Productos de Material Plástico	-	150,000	54,285	54,285	95,715	36.2	95,715	36.2
36400	Herramientas Menores	-	957,500	-	-	957,500	-	957,500	-
36930	Elementos de Ferretería	-	3,065,000	70,149	70,149	2,994,851	2.3	2,994,851	2.3
39200	Útiles de Escritorio, Oficina y Enseñanza	500,200	250,200	-	-	250,200	-	250,200	-
39600	Repuestos y Accesorios	1,774,500	349,500	15,000	15,000	334,500	4.3	334,500	4.3
40000	BIENES CAPITALIZABLES	53,251,578	61,859,078	731,846	11,397,423	61,127,232	1.2	50,461,655	18.4
42110	Muebles Varios de Oficina	428,064	2,831,064	249,678	903,755	2,581,386	8.8	1,927,309	31.9
42120	Equipos Varios de Oficina	1,130,000	2,030,000	235,188	235,188	1,794,812	11.6	1,794,812	11.6
42140	Electrodomésticos	-	107,000	-	-	107,000	-	107,000	-
42230	Maquinaria de Industria Manufacturera	-	5,770,000	-	-	5,770,000	-	5,770,000	-
42260	Maquinaria y Equipo para Producción Electrónica, Carpintería y Mecánica	-	2,770,000	-	-	2,770,000	-	2,770,000	-
42510	Equipo de Comunicación	-	375,000	43,472	43,472	331,528	11.6	331,528	11.6
42600	Equipos para Computación	50,682,641	46,508,514	-	9,507,866	46,508,514	-	37,000,648	20.4
45100	Aplicaciones Informáticas	1,010,873	1,467,500	203,508	707,142	1,263,992	13.9	760,358	48.2
	TOTAL	372,704,507	372,704,507	54,397,641	150,487,286	318,306,866	14.6	222,217,221	40.4

ANEXO N° 2
SECRETARÍA DE FINANZAS
ADMINISTRACIÓN PÚBLICA CENTRAL
INSTITUCIÓN 414: DIRECCION DE GESTION POR RESULTADOS (DIGER)
PRESUPUESTO DE EGRESOS POR PROGRAMA Y GRUPO DE GASTO
TERCER TRIMESTRE DE 2025
TOTAL FONDOS
(Cifras en Lempiras)

Programa	Grupo	Descripción	Presupuesto Aprobado	Presupuesto Vigente	Ejecutado III Trimestre	Ejecutado Acumulado	Variación Trimestral		Variación Acumulada	
							Vigente / Ejecutado	% de Ejecución	Vigente / Acumulado	% de Ejecución
1		ACTIVIDADES CENTRALES	29,131,435	27,342,126	5,232,056	14,805,558	22,110,070	19.1	12,536,568	54.1
1	10000	SERVICIOS PERSONALES	23,963,819	20,172,531	3,768,714	12,126,180	16,403,817	18.7	8,046,351	60.1
	20000	SERVICIOS NO PERSONALES	3,619,616	5,709,376	1,200,050	2,376,302	4,509,326	21.0	3,333,074	41.6
	30000	MATERIALES Y SUMINISTROS	1,548,000	1,273,240	263,293	303,075	1,009,947	20.7	970,165	23.8
	40000	BIENES CAPITALIZABLES	-	186,979		-	186,979	-	186,979	-
11		#VALORMÚLTIP	4,994,735	5,640,529	729,609	3,348,900	4,910,920	12.9	2,291,629	59.4
11	10000	SERVICIOS PERSONALES	3,854,735	4,020,529	697,704	2,429,482	3,322,825	17.4	1,591,047	60.4
	20000	SERVICIOS NO PERSONALES	1,140,000	1,620,000	31,905	919,417	1,588,095	2.0	700,583	56.8
	30000	MATERIALES Y SUMINISTROS					-	#;DIV/O!	-	#;DIV/O!
	40000	BIENES CAPITALIZABLES					-	#;DIV/O!	-	#;DIV/O!
12		#VALORMÚLTIP	22,294,980	23,625,474	5,369,304	16,342,903	18,256,170	22.7	7,282,571	69.2
12	10000	SERVICIOS PERSONALES	22,294,980	23,355,474	5,315,368	16,288,967	18,040,106	22.8	7,066,507	69.7
	20000	SERVICIOS NO PERSONALES	-	270,000	53,937	53,937	216,063	20.0	216,063	20.0
	30000	MATERIALES Y SUMINISTROS					-	#;DIV/O!	-	#;DIV/O!
	40000	BIENES CAPITALIZABLES					-	#;DIV/O!	-	#;DIV/O!
13		PROGRAMA DE TRANSFORMACIÓN DIGITAL PARA UNA MAYOR COMPETITIVIDAD	471,886,107	471,886,107	66,115,056	162,204,701	405,771,051	14.0	309,681,406	34.4
13	20000	SERVICIOS NO PERSONALES	412,035,057	402,220,057	65,117,476	150,538,614	337,102,581	16.2	251,681,443	37.4
	30000	MATERIALES Y SUMINISTROS	6,599,472	7,806,972	265,734	268,665	7,541,238	3.4	7,538,307	3.4
	40000	BIENES CAPITALIZABLES	53,251,578	61,859,078	731,846	11,397,423	61,127,232	1.2	50,461,655	18.4
		TOTAL	528,307,257	528,494,236	77,446,026	196,702,062	451,048,210	14.7	331,792,174	37.2

ANEXO 3

SECRETARÍA DE FINANZAS
Subsecretaría de Crédito e Inversión Pública - Dirección General de Inversiones Públicas
PLAN DE INVERSIÓN PÚBLICA, EJECUCIÓN FINANCIERA AL III TRIMESTRE, 2025
Cifras en Lempiras

Tipo IP / Sector / Institución	Presupuesto Aprobado			Presupuesto Vigente			Ejecutado III Trimestre				Ejecutado Anual (Devengado)				Compromiso Aprobado				
	Fondos Nacionales	Fondos Externos	Total	Fondos Nacionales	Fondos Externos	Total	Fondos Nacionales	Fondos Externos	Total	% Ejecución (Dev./Vig)	Fondos Nacionales	Fondos Externos	Total	% Ejecución (Dev./Vig)	Fondos Nacionales	21 - Crédito Externo	Fondos Externos	Total	% Ejecución (Comp./Vig)
Inversión Productiva	10,674,288,023	18,142,381,748	28,816,669,771	7,413,997,384	13,296,345,268	20,710,342,652	2,124,668,687	2,393,153,289	4,517,821,975	21.8%	5,130,482,057	4,640,997,510	9,771,479,567	47.2%	5,529,479,931	5,494,416,562	5,933,655,066	11,463,134,997	55.3%
MODERNIZACION DEL ESTADO	312,701,795	1,172,083,524	1,484,785,319	284,050,738	957,763,988	1,241,814,726	28,942,335	109,891,361	138,833,696	11.2%	65,668,826	224,988,644	290,657,470	23.4%	81,681,146	359,233,501	359,813,677	441,494,823	35.6%
Secretaría de Finanzas	70,188,000		70,188,000	41,536,943		41,536,943	439,003		439,003	1.1%	468,237		468,237	1.1%	11,114,493			11,114,493	26.8%
0130 - Secretaría de Trabajo y Seguridad Social		25,000,000	25,000,000		20,322,979	20,322,979		1,450,550	1,450,550	7.1%		1,450,550	1,450,550	7.1%		2,320,703	2,900,879	2,900,879	14.3%
Registro Nacional de las Personas		392,257,452	392,257,452		392,257,452	392,257,452		2,060,383	2,060,383	0.5%		6,286,107	6,286,107	1.6%		8,163,646	8,163,646	8,163,646	2.1%
Administración Aduanera de as		382,121,565	382,121,565		172,479,050	172,479,050		51,982,787	51,982,787	30.1%		66,764,701	66,764,701	38.7%		125,431,924	125,431,924	125,431,924	72.7%
Dirección de Gestión por Resultados	99,181,600	372,704,507	471,886,107	99,181,600	372,704,507	471,886,107	11,717,415	54,397,641	66,115,056	14.0%	11,717,415	150,487,286	162,204,701	34.4%	11,717,415	223,317,228	223,317,228	235,034,643	49.8%
0505 - Instituto Hondureño de Antropología e Historia	18,094,639		18,094,639	18,094,639		18,094,639	7,475,856		7,475,856	41.3%	10,168,997		10,168,997	56.2%	10,279,897			10,279,897	56.8%
0515 - Instituto Hondureño de Ciencia, Tecnología e Innovación	125,237,556		125,237,556	125,237,556		125,237,556	9,310,060		9,310,060	7.4%	43,314,178		43,314,178	34.6%	48,569,342			48,569,342	38.8%
Formación Bruta de Capital	9,042,364,529	960,774,411	10,003,138,940	12,988,755,954	3,502,566,745	16,491,322,699	2,817,160,161	223,386,497	3,040,546,658	18.4%	6,305,868,999	331,077,491	6,636,946,489	40.2%	6,635,330,589	294,103,581	332,028,535	6,967,359,124	42.2%
MODERNIZACION DEL ESTADO	1,663,246,524	-	1,663,246,524	1,532,296,687	34,357,000	1,566,653,687	261,195,337	9,884,615	271,079,952	17.3%	434,233,326	9,895,547	444,128,873	28.3%	495,891,919	-	9,895,547	505,787,466	32.3%
Administración Aduanera de as	142,014,371	-	142,014,371	94,825,390	-	94,825,390	9,754,191	-	9,754,191	10.3%	10,044,917	-	10,044,917	10.6%	14,562,322	-	-	14,562,322	15.4%
Dirección de Gestión por Resultados	3,420,000		3,420,000	186,979		186,979	-		-	0.0%	-		-	0.0%	-			-	0.0%
0515 - Instituto Hondureño de Ciencia, Tecnología e Innovación	357,680		357,680	415,541		415,541	294,738		294,738	70.9%	400,538		400,538	96.4%	400,538			400,538	96.4%
Total general	75,271,285,037	22,378,817,174	97,650,102,211	62,490,163,884	18,548,873,110	81,039,036,994	15,391,308,306	3,502,549,589	18,893,857,894	23.3%	40,162,188,808	6,319,466,942	46,481,655,750	57.4%	41,046,824,438	5,788,520,143	7,653,210,907	48,700,035,344	60.1%

Fuente: SIAFI al 30/09/2025

ANEXO 4

Ejecucion Fisica al III Trimestre 2025

Institución/ Proyecto	Metas Física	Unidad de Medida	Anual			III Trimestre 2025		
			Programación	Ejecución	% Ejec	Programación	Ejecución	% Ejec
0414 - Dirección de Gestión por Resultados								
Proyecto Transformación Digital para una Mayor Competitividad	Conectar Sitios y edificios públicos	SITIO	52	0	9%	5	0	0%
	Diseñar e implementar estrategia de Gestión del Cambio y Comunicación	COMUNICACIÓN	1	0	0%	0	0	0%
	Priorizar, digitalizar y simplificar los Servicios a ciudadanos y empresas.	SERVICIOS	23	0	0%	13	0	0%
	Priorizar, digitalizar y simplificar los servicios de back office, tanto verticales como compartidos	CONSULTORÍA	2	2	100%	2	2	100%
	Fortalecer seguridad de activos digitales gubernamentales	EQUIPO	5	0	0%	0	0	0%
	Financiar Incubadoras de emprendimientos	CAPACITACIÓN	2	0	0%	0	0	0%
	Implementar actividades de fomento al talento digital	CONSULTORÍA	2	2	0%	2	2	100%

Fuente Unidad Ejecutora al 30/09/2025