



Secretaría de  
**Finanzas**  
Gobierno de la República

# Informe de Seguimiento y Evaluación de la Ejecución Presupuestaria Física y Financiera al Tercer Trimestre 2025

416 Secretaría de Estado en los Despachos  
de Desarrollo Comunitario,  
Agua y Saneamiento  
( **SEDECOAS** )



Tegucigalpa, M.D.C. Noviembre 2025



## **SEGUIMIENTO Y EVALUACIÓN DE LA GESTIÓN PRESUPUESTARIA TERCER TRIMESTRE 2025**

### **416: SECRETARÍA DE ESTADO EN LOS DESPACHOS DE DESARROLLO COMUNITARIO, AGUA Y SANEAMIENTO (SEDECOAS)**

#### **I. ANTECEDENTES**

La Secretaría de Estado en el Despacho de Finanzas realiza el Informe de la Ejecución del Presupuesto de Ingresos y Egresos, con base a los artículos 45 y 46 Capítulo VII “Del Seguimiento y Evaluación de la Ejecución Presupuestaria” del Decreto Legislativo N° 83-2004, contentivo de la Ley Orgánica del Presupuesto, Acuerdo N° 1341 de la Secretaría de Finanzas, publicado en el Diario Oficial La Gaceta el 12 de febrero 2009, que aprueba las Normas Técnicas del Subsistema de Presupuesto y Artículo 262 Capítulo VI “Monitoreo, Seguimiento y Evaluación” del Decreto Legislativo N° 4-2025 publicado en el diario oficial La Gaceta el 6 de febrero 2025, correspondiente a la Ley del Presupuesto del Ejercicio Fiscal 2025 y sus Disposiciones Generales, aprobadas por el Congreso Nacional.

#### **a. Autoridad Legislativa**

La Secretaría de Estado en los Despachos de Desarrollo Comunitario Agua y Saneamiento (SEDECOAS), se crea mediante Artículo 1 del Decreto Ejecutivo Numero PCM-056-2019 la cual debe de promover el Desarrollo Comunitario por medio de la coordinación, diseño y ejecución de programas y proyectos participativos, incluyentes y equitativos, en alianza con gobiernos locales y socios estratégicos, para mejorar la calidad de vida de la población más pobre y vulnerables de Honduras quien para el desarrollo de sus funciones debe contar con una Subsecretaría de Estado.

#### **b. Misión**

Somos una institución estatal, centralizada, técnica y captadora de recursos que promueve el desarrollo local sostenible, participativo e incluyente a través del fortalecimiento municipal y comunitario, por medio de programas y proyectos de infraestructura básica, social y especial coordinados, diseñados y ejecutados en las comunidades en condiciones de pobreza y alta vulnerabilidad para descentralizar la gestión y ejecución de proyectos en Honduras, en alianza con los gobiernos locales y socios estratégicos.



### **c. Funciones**

- Ejecutar la política de Estado para el desarrollo comunitario.
- Fomentar la producción e infraestructura para el desarrollo comunitario rural y urbano.
- Impulsar la productividad de las empresas rurales y urbanas que les permita alcanzar, sostener y mejorar sus condiciones de vida
- Desarrollar la Infraestructura básica necesaria para la producción a la calidad de vida de la población tales como agua potable y saneamiento.

## **II. RESUMEN DE LA COMPOSICIÓN DEL PRESUPUESTO VIGENTE**

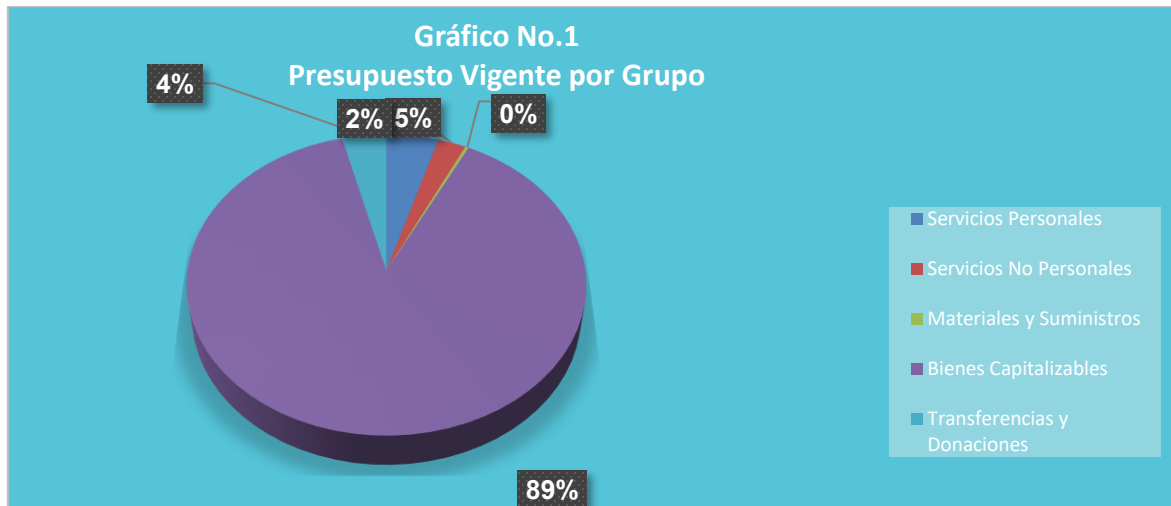
El presente informe contiene el análisis de la Ejecución Física y Financiera del Plan Operativo Anual y del Presupuesto de Ingresos y Egresos de la Secretaría de Estado en los Despachos de Desarrollo Comunitario, Agua y Saneamiento (SEDECOAS) correspondiente al tercer trimestre de 2025.

La Secretaría de Estado en los Despachos de Desarrollo Comunitario, Agua y Saneamiento (SEDECOAS) cuenta con un presupuesto vigente de L1,660,833,523.00 representando el 0.4% del Presupuesto General de Ingresos y Egresos de la República, que asciende a L 430,907,821,286.00.

La siguiente sección del informe provee un análisis de la composición del presupuesto vigente:

### **a. Fuente de Presupuesto Vigente**

El gráfico siguiente muestra la distribución del presupuesto vigente para el tercer trimestre del Ejercicio Fiscal 2025, para la Secretaría de Estado en los Despachos de Desarrollo Comunitario, Agua y Saneamiento (SEDECOAS) según su fuente de financiamiento, dividiéndolo en dos categorías principales: Fondos Nacionales y Fuente Externa. La gran mayoría del presupuesto, equivalente al 81.0%, proviene de fondos nacionales, lo que indica una fuerte dependencia de recursos internos. Por otro lado, solo el 19.0% del presupuesto se financia mediante Fuentes Externas, como préstamos o donaciones internacionales.



### b. Presupuesto Vigente por Grupo

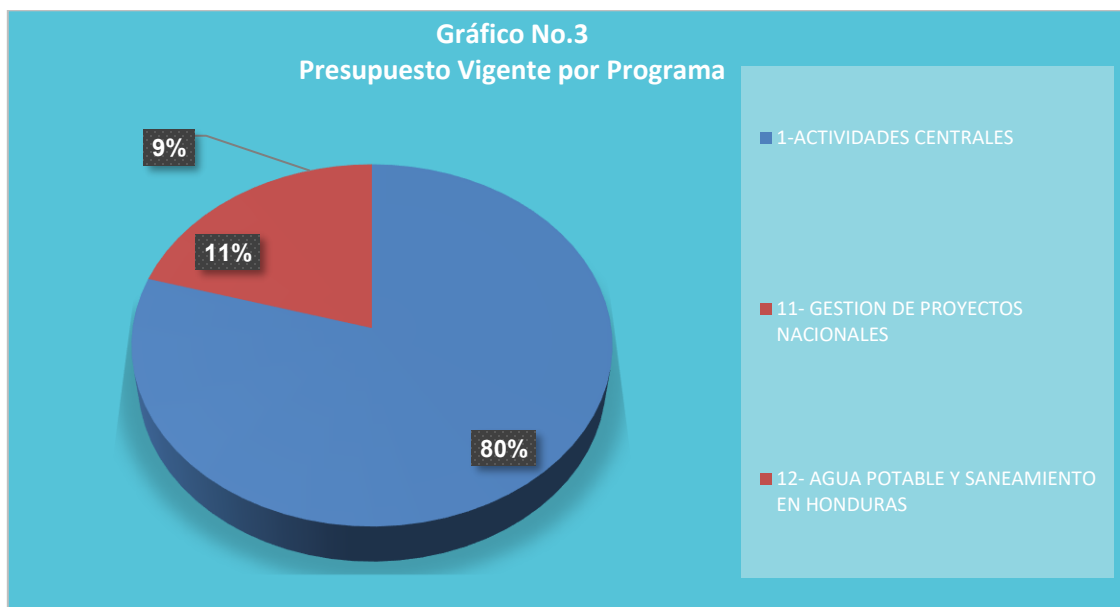
El gráfico siguiente, como su nombre lo indica "Presupuesto Vigente por Grupo" muestra cómo se distribuye el presupuesto entre distintas categorías de gasto. La mayor parte del presupuesto, un 89.0%, se destina a Bienes Capitalizables, lo que podría reflejar una fuerte inversión en infraestructura o activos duraderos. En contraste, Servicios Personales con 4.6% destinados a pagos de salarios y colaterales. En conjunto, se puede evidencia una estructura presupuestaria altamente enfocada en Bienes Capitalizables debido a la ejecución de proyectos de inversión a nivel nacional.





### c. Gasto por Grupo Ejecutado 2023-2024-Vigente 2025

La gráfica siguiente muestra la asignación de gastos durante los últimos 2 años y se toma en cuenta el presupuesto vigente del actual ejercicio fiscal 2025; asimismo, se muestra que el presupuesto ejecutado 2023, en comparación al 2024, tiene una tendencia ascendente siendo el Programa Actividades Centrales el Programa con mayor asignación presupuestaria con un 80.0% esto debido a que allí se encuentran las asignaciones para gestionar proyectos a nivel nacional.



### d. Presupuesto Vigente por Programa

En cuanto al presupuesto Vigente por programas, la institución cuenta con tres programas 1 - Actividades Centrales con L1,320,996,017.00, 11 - Gestión de Proyectos Nacionales con L188,807,000.00 y 12 - Agua Potable y Saneamiento de Honduras con L151,030,506.00.

### e. Gasto por Programa Ejecutado 2023-2024-Vigente 2025

La gráfica siguiente muestra el total de gastos por programa durante los últimos dos años y se toma en cuenta el vigente, del ejercicio fiscal 2025. La asignación presupuestaria de cada grupo de gasto de un año a otro es ascendente, siendo el



Programa Actividades Centrales con la asignación presupuestaria más relevante que es donde se gestionan y financian los Proyectos a nivel nacional.



### III. ANALISIS DE LA EJECUCIÓN PRESUPUESTARIA

#### a. Asuntos Relevantes

No hay asuntos relevantes.

#### b. Análisis de los Objetivos

La Secretaría de Estado en los Despachos de Desarrollo Comunitario, Agua y Saneamiento (SEDECOAS) cuenta con 1 Objetivo Operativo:

- Construir y/o mejorar la infraestructura social, urbana y rural para la población. Difundidas tecnologías y practicas agropecuarias para fomentar la innovación y el desarrollo sostenible del sector agropecuario



### c. Análisis de los Ingresos

Esta Institución no genera Recursos Propios.

### d. Análisis de los Gastos.

#### 1. Gastos por Grupo

La clasificación por Objeto del Gasto se conceptúa como una ordenación sistemática y homogénea de los bienes, servicios y las transferencias que el Sector Público aplica en el desarrollo de su gestión. Lo anterior, permite identificar claramente y con transparencia los bienes y servicios que se adquieren, así como las transferencias que se ejecutan.

La siguiente tabla brinda un resumen de los gastos por grupo total fuentes. Para más detalles a nivel de Fuentes Nacionales que corresponde a la Clasificación del Gasto por Objeto Específico (Ver Anexo No. 1 Presupuesto de Egresos por Objeto Detallado).

**Cuadro No. 1**  
**Ejecución de Egresos por Grupo del Gasto**  
**Fondos Totales**  
(cifras en Lempiras)

Descripción	Descripción	Aprobado	Vigente	Ejecutado III Trimestre	Ejecución Acumulada	Disponibile	% del Trim.	% Acum.
10000	SERVICIOS PERSONALES	76,628,211	76,628,211	12,313,104	23,116,190	53,512,021	16.1	30.2
20000	SERVICIOS NO PERSONALES	45,685,021	41,319,013	6,376,326	15,309,895	26,009,118	15.4	37.1
30000	MATERIALES Y SUMINISTROS	10,251,882	4,957,672	1,029,112	1,500,438	3,457,234	20.8	30.3
40000	BIENES CAPITALIZABLES	1,608,268,409	1,472,928,627	51,929,923	260,551,890	1,212,376,737	3.5	17.7
50000	TRANSFERENCIAS Y DONACIONES	65,000,000	65,000,000	-	57,000,000	8,000,000	-	87.7
<b>Total</b>		<b>1,805,833,523</b>	<b>1,660,833,523</b>	<b>71,648,465</b>	<b>357,478,414</b>	<b>1,295,355,109</b>	<b>4.31</b>	<b>21.52</b>

#### Observaciones sobre Ejecución Trimestral

La Secretaría de Estado en los Despachos de Desarrollo Comunitario, Agua y Saneamiento (SEDECOAS) muestra una ejecución para el tercer trimestre de L71,648,465.00 la cual representa el 4.31% lo que se considera demasiado bajo de su presupuesto vigente, donde los grupos de gasto más relevantes según su nivel de ejecución son los Servicios Personales con 16.1% en los que se encuentran sueldos mensuales y colaterales de los empleados, Materiales y Suministros por



20.8% Servicios No Personales con 15.4%, Bienes Capitalizables con 3.5% lo que se considera demasiado bajo siendo el Grupo con mayor asignación presupuestaria y Transferencias y Donaciones respecto al presupuesto vigente de la Institución.

### Observaciones sobre Ejecución Acumulada

La Secretaría de Estado en los Despachos de Desarrollo Comunitario, Agua y Saneamiento (SEDECOAS) muestra una ejecución acumulada para el tercer trimestre de L357,478,414.00 la cual representa el 21.52% de su presupuesto vigente, donde los grupos de gasto más relevantes según su nivel de ejecución son Transferencias y Donaciones con 87.7%, Servicios No Personales con 18.2, Bienes Capitalizables con 14.2, Servicios Personales con 30.2% y Materiales y Suministros con 30.3%, y Bienes Capitalizables alcanzo un 17.7% lo que se considera demasiado bajo respecto al presupuesto vigente de la Institución.

### Respuesta de la Institución

No se requiere respuesta de la institución.

## 2. Gastos por Programa

Esta sección brinda una descripción general tanto del desempeño financiero como el físico de cada programa para el trimestre, así como también a la fecha. Algunos programas administrativos no tienen productos identificados. La información financiera de estos programas ha sido consolidada.

### a. Programas Administrativos

Programa 1 – Actividades Centrales

Cuadro No. 2  
**Ejecución de Egresos por Programa**  
Fondos Totales  
(cifras en Lempiras)

Presupuesto Aprobado	Presupuesto Vigente	Ejecutado III Trimestre	Ejecutado Acumulado	Disponibile	% Trim	% Acum.
1,456,428,017	1,320,996,017	18,327,494	103,415,745	1,217,580,272	1.4	7.8



### Observaciones sobre Ejecución Trimestral

El programa 01 Actividades Centrales presenta una ejecución financiera trimestral de 1.4% en el tercer trimestre respecto al presupuesto vigente de la Institución, lo que se considera demasiado bajo.

### Observaciones sobre Ejecución Acumulada

Con un gasto acumulado de L103,415,745.00 millones al trimestre que representa el 7.8% de su presupuesto vigente lo que se considera demasiado bajo.

### b. Programas Operativos

#### Programa 11 – Programas y Proyectos

Este Programa cuenta con un presupuesto aprobado de L198,375,000.00 de los cuales L44,286,340.00 han sido ejecutados en el tercer trimestre del Ejercicio Fiscal 2025, destinados para ejecutar proyectos de infraestructura social y comunitaria, como ser la construcción y la reparación de Centros Educativos, incentiando el desarrollo de la economía, necesarios para contribuir a mejorar la calidad de vida de los habitantes de las comunidades rurales y urbanas del país.

Cuadro No. 3  
**Ejecución de Egresos por Programa**  
(cifras en Lempiras)

Información Financiera						
Aprobado	Vigente	Ejecutado III Trimestre	Ejecutado Acumulado	Disponible	% Trim.	% Acumulado
198,375,000.00	188,807,000	44,286,340	188,807,000	0	23.5	100.0
Información Física						
Descripción del Producto	Centro educativo construidos, reparados y/o ampliados en beneficio de niños a nivel nacional. SEDECOAS.					101 -Centro Educativo
Trimestral						
Programado		Ejecutado		% de Ejecución		
Cantidad	Asignación Presupuestaria	Cantidad	Asignación Presupuestaria	Cantidad	Asignación Presupuestaria	
0	73,398,750	1	44,286,340	0	60.3	
Anual						
Programado		Ejecutado		% de Ejecución		
Cantidad	Asignación Presupuestaria	Cantidad	Asignación Presupuestaria	Cantidad	Asignación Presupuestaria	
4	188,807,000	2	188,807,000	50	100.0	



### Observaciones sobre Ejecución Trimestral

El programa 11 Presenta una ejecución financiera trimestral de 23.5% en el tercer trimestre respecto al presupuesto vigente de la Institución, en relación a la información física tiene planificado entregar cuatro centros educativos anualmente, programando una asignación presupuestaria de L73,398,750.00.

### Observaciones sobre Ejecución Acumulada

Con un gasto acumulado de L188,807,000.00 millones. En términos físicos, se programaron 4 centros educativos para el año, pero solo se ha completado al tercer trimestre del Ejercicio Fiscal 2025 2 Centros Educativos, lo que representa un 50.0% de avance físico anual.

### Programa 12 – Agua Potable y Saneamiento en Honduras.

Este Programa cuenta con un presupuesto aprobado de L 151,030,506.00 de los cuales al tercer trimestre del Ejercicio Fiscal 2025, han ejecutado L9,034,631.00 las obras de Infraestructura del Sistema de agua potable y saneamientos que tienen planificadas.

Cuadro No. 4  
**Ejecución de Egresos por Programa**  
(cifras en Lempiras)

Información Financiera						
Aprobado	Vigente	Ejecutado III Trimestre	Ejecutado Acumulado	Disponible	% Trim.	% Acumulado
151,030,506.00	151,030,506	9,034,631	65,255,669	85,774,838	6.0	43.2
Información Física						
Descripción del Producto		Obras de infraestructura del sistema de agua potable y saneamiento realizados				579-Obra de Infraestructura.
Trimestral						
Programado		Ejecutado		% de Ejecución		
Cantidad	Asignación Presupuestaria	Cantidad	Asignación Presupuestaria	Cantidad	Asignación Presupuestaria	
-	76,816,023	-	9,034,631	-	11.8	
Anual						
Programado		Ejecutado		% de Ejecución		
Cantidad	Asignación Presupuestaria	Cantidad	Asignación Presupuestaria	Cantidad	Asignación Presupuestaria	
1	151,030,506	-	65,255,669	-	43.2	

### Observaciones sobre Ejecución Trimestral

El programa 12 presenta una ejecución financiera en el tercer trimestre del Ejercicio Fiscal 2025, del 6.0% lo que se considera demasiado bajo, respecto a la información física se programó 1 pero no se han logrado las metas de obras de infraestructura del sistema de agua potable y saneamiento que se llevaran a cabo.

### Observaciones sobre Ejecución Acumulada

Con un gasto acumulado de L65,255,669.00 millones, En términos físicos, se programaron la cantidad de 1 obra de infraestructura anual y lo cual no se lograron las metas estipuladas por lo que se considera una ejecución mala.

## IV. EJECUCIÓN FÍSICA-FINANCIERA DE LA INVERSIÓN PÚBLICA

### a. Ejecución Física-Financiera de la Inversión Pública

La Secretaría de Estado en los Despachos de Desarrollo Comunitario, Agua y Saneamiento en Honduras, (SEDECOAS), se dedica a promover el desarrollo comunitario a través de la coordinación, diseño y ejecución de programas y proyectos participativos, incluyentes y equitativos. Trabajan en alianza con gobiernos locales y socios estratégicos para mejorar la calidad de vida de la población más pobre y vulnerable del país.

Cuadro No. 01  
Programa de Inversión Pública, al III Trimestre del 2025  
Cifras en Lempiras

Descripción	Monto
<b>Presupuesto Aprobado</b>	<b>2,041,559,773</b>
Inversión Productiva	351,030,506
Inversión Social	1,399,745,003
Formación Bruta de Capital	290,784,264
<b>Presupuesto Vigente</b>	<b>357,354,047</b>
Inversión Productiva	259,037,506
Inversión Social	80,800,000
Formación Bruta de Capital	17,516,541
<b>Ejecutado III Trimestre</b>	<b>55,515,256</b>
Inversión Productiva	53,320,971
Inversión Social	-
Formación Bruta de Capital	2,194,285
<b>% Ejecución (Devengado III Trim-2025/Vigente)</b>	<b>15.5%</b>
<b>Ejecutado Anual</b>	<b>269,790,891</b>
Inversión Productiva	254,062,668
Inversión Social	-
Formación Bruta de Capital	15,728,223
<b>% Ejecución (Devengado Anual/Vigente)</b>	<b>75.5%</b>

Nota: SIAFI, 30/09/2025

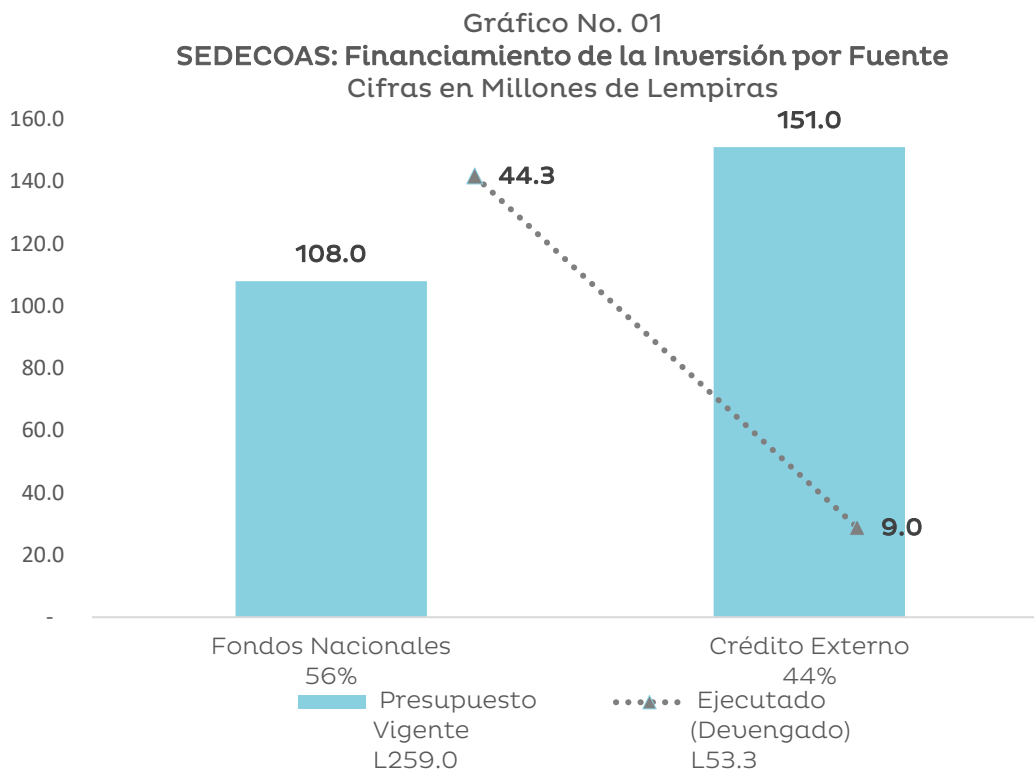
Al III trimestre del 2025 la institución contó con un presupuesto vigente para la ejecución de programas y proyectos de



L 357.3 millones; la ejecución presupuestaria ascendió a solamente el 15.5%, tal como se detalla en el Cuadro anterior, es importante mencionar que el Programa de Agua y Saneamiento de Honduras a pesar de contar con ejecución financiera sus obras se encuentran en etapa inicial de pago de anticipos por lo que aún no hay una ejecución física de obras como tal.

### **b. Financiamiento de la Inversión Pública**

Los proyectos que ejecuta SEDECOAS provienen de fuentes de financiamiento externo y recursos del tesoro nacional.



Fuente: SIAFI

Del total del financiamiento vigente para fondos provenientes de crédito externo expresado en términos monetarios con un monto de L151.0 que corresponde al 44% y del tesoro nacional un monto de L108.0 que representan el 56% del total del presupuesto vigente L 259.0

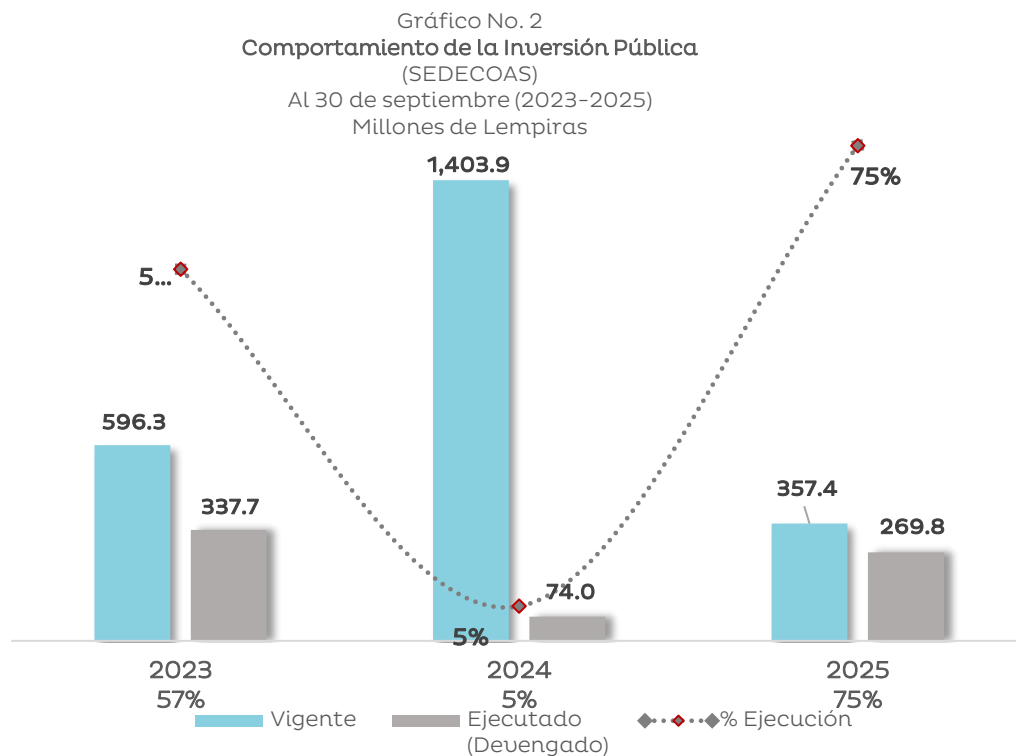
### **c. Comportamiento de la Ejecución al III Trimestre (2023-2025)**



A continuación, se presenta un análisis del comportamiento histórico de la inversión entre 2023 y 2025, basado en los montos vigentes y ejecutados.

Fuente SIAFI

En la gráfica se detalla un incremento significativo del presupuesto vigente pasando de una asignación de L596.3 millones en 2023 a L1,403.9 millones en



2024, año para el que el Congreso Nacional de la República aprobó espacio presupuestario para ajustador de inversión pública de la institución para el financiamiento de nuevas iniciativas de proyectos. Sin embargo, para el 2025 disminuyó a L 357.4 a fin de que la institución iniciara los procesos de ejecución de las nuevas iniciativas de inversión.

En cuanto al porcentaje de ejecución, en el año 2023 a nivel institucional se reporta una ejecución de L337.7 millones, que representa el 57% con relación a su presupuesto vigente, en el año 2024 el monto ejecutado disminuyó a L74.0 millones que representó apenas el 5% en relación con su presupuesto vigente y



para el 2025 se alcanzó una ejecución de L269.8 millones que representan el 75% de cumplimiento.

#### d. Principales Proyectos

En el tercer trimestre de 2025, la inversión productiva se concentra en el Programa de Agua Potable y Saneamiento en Honduras

A continuación, se detallan los avances físicos y financieros del proyecto de acuerdo con su presupuesto vigente:

#### 1. Programa de Agua Potable y Saneamiento en Honduras

El objetivo general del Programa es contribuir a mejorar la calidad de vida de la población en Honduras sin acceso de calidad a agua potable y saneamiento. Para lograr el objetivo general se establecen los siguientes objetivos específicos:

- Incrementar el acceso y mejorar la calidad de los servicios de agua potable y saneamiento con un enfoque de seguridad hídrica en zonas urbanas y rural.
- Fortalecer las entidades sectoriales para mejorar la gestión y la sostenibilidad de la prestación del servicio teniendo en cuenta los impactos del cambio climático (CC) sobre las fuentes y la infraestructura que garantiza el suministro de agua.

Los principales avances físicos al 30 de septiembre de 2025 son los siguientes:

#### Principales Metas Físicas al III trimestre 2025

Metas Física	Unidad de Medida	Anual			III Trimestre de 2025		
		Programación	Ejecución	% EJEC.	Programación	Ejecución	% EJEC.
Sistemas de agua potable construidos nuevos en pequeñas comunidades	SISTEMA	0	0	0%	0	0	0%

*Fuente: SEDECOAS, al 30 de septiembre de 2025*



En el tercer trimestre no hay avances físicos que reportar, ya que el Programa se encuentra en etapa inicial, por lo que no se han efectuado los pagos iniciales y se espera que la ejecución inicie a partir del IV trimestre.

Al finalizar el año, se prevé avanzar en los indicadores del componente 2, que se relacionan al fortalecimiento institucional de entidades del sector de agua potable y saneamiento.

A continuación, se observa la ejecución financiera histórica del Programa de Agua Potable y Saneamiento En Honduras al III trimestre de 2025:

Proyecto	Convenio	Costo Total		Fecha de
				Inicio - Fin
Programa de Agua Potable y Saneamiento En Honduras	BID5284/BL-HO	US\$45,000,000	L1,179,396,000	01/12/2023-23/11/2028
	<b>Presupuesto Aprobado</b>	<b>Presupuesto Vigente</b>	<b>Ejecutado (Devengado)</b>	<b>% Ejecución</b>
III Trimestre 2025	351,030,506	151,030,506	9034631.46	6%
Acumulado 2025	351,030,506	151,030,506	65255668.5	43%
Acumulado Vida del Proyecto *	1,179,396,000	1,179,396,000	69,096,749.46	6%

\*/ Presupuesto Aprobado = Costo Inicial del Proyecto

Presupuesto Vigente = Costo Actual del Proyecto

Tipo de Cambio al 30/09/2025 (BCH): L26.2088 por US\$1.00

Al cierre del trimestre, se resaltan los siguientes avances:

- El programa logro adjudicar los contratos de supervisión de las obras de micro captación pluvial (2 proyectos), igualmente para las obras de proyectos rurales de Paquete 1 (7 proyectos), en total 9 proyectos.
- Se ha avanzado con el proceso de Licitación de obras para los proyectos del Paquete 1, Lote 3: Agua Potable en aldeas de Sanata Ana de Yusguare en Choluteca y la planta potabilizadora FIME en San Jerónimo, Comayagua.



Igualmente se avanzó con el proceso de Licitación de obras para los proyectos de cosecha de aguas lluvias o micro captación pluvial para aldeas en el departamento de Intibucá, en municipios de San Marcos de la Sierra y Concepción.

- Se logró contratar y dar orden de inicio a la firma supervisora del proyecto de Línea de Impulsión SANAA-Barrios.

#### **d.1. Principales Adquisiciones II Trimestre 2025**

El proyecto ejecutado por SEDECOAS, no reporta ninguna adquisición al cierre del III Trimestre.

#### **e. Gestión de la Inversión**

- En atención al oficio DSM-0594-2025 de fecha 8 de agosto de 2025 el proyecto solicita modificación presupuestaria entre objetos de gasto de capital, ya que el programa requiere efectuar una readecuación del presupuesto asignado para el presenta año fiscal.
- Acompañamiento a la institución en las actividades previas a la ejecución del proyecto.

#### **f. Problemática y Acciones Durante el III Trimestre-2025**

- La ausencia de convenios interinstitucionales formales ha impedido acciones legales y administrativas, La falta de firma de los convenios entre SEDECOAS, ERSAPS y SANAA ha frenado procesos clave como la contratación de consultorías, adquisición de equipos e implementación técnica, al no existir un marco legal que permita ejecutar los recursos comprometidos en el préstamo internacional.
- Limitaciones operativas por falta de personal, equipo y vehículos, inicio tardío de personal clave, como el Coordinador del Componente 1, junto con



la ausencia de contrataciones para el Componente 2, afecta directamente la ejecución de actividades y el cumplimiento de metas.

- Los procesos de revisión legal en SERNA han superado los plazos estimados, retrasando la emisión de licencias ambientales necesarias para iniciar obras, Por otra parte, también se ha detectado la debilidad de no contar con un consultor legal que realice la función de revisión de contratos suscritos con las empresas contratistas y de supervisión, pólizas de seguros, etc.
- Condiciones meteorológicas adversas, como las lluvias intensas, han obligado a reprogramar actividades de socialización en comunidades, afectando el calendario establecido para el despliegue del personal supervisor y contratista en campo.

#### **g. CONCLUSIONES**

- Se han dado pasos importantes, como la gestión de contrataciones, solicitudes de equipos y apoyo interinstitucional para el desarrollo de giras. No obstante, aún persisten retos que limitan la ejecución plena de las actividades. Estos desafíos estructurales y otros como el clima invitan para identificar soluciones sostenibles, con una mirada integral centrada en la eficiencia, la participación territorial y la mejora continua.



## V. RECOMENDACIONES

- Promover la formalización oportuna de convenios y licencias a través de mesas técnicas con participación de todas las instituciones clave (ERSAPS, SANAA, SERNA) permitiría reducir cuellos de botella legales y administrativos. Estas acciones, además de anticipar soluciones, consolidan una cultura de trabajo conjunto y de responsabilidad compartida.
- Impulsar la provisión oportuna de equipos y vehículos, contribuirá directamente a la eficiencia de las actividades en territorio. Estos elementos, aunque operativos, son fundamentales para garantizar que el personal técnico desarrolle sus funciones en condiciones adecuadas y con un impacto real en las comunidades beneficiarias.
- Para la ejecución de los próximos trimestres, la Unidad Ejecutora debe incrementar su grado de responsabilidad e involucramiento ante las gestiones técnico-operativo, de manera que su ejecución sea coherente a su programación; dada la aplicación de buenas prácticas y sistematización de procesos.
- Se recomienda realizar una revisión de su programación trimestral y ver cómo afectará esta ejecución a los objetivos propuestos.
- Se recomienda que la Institución unifique esfuerzos por medio de su unidad ejecutora y administrativa, para que la ejecución sea satisfactoria en los próximos los trimestres, obteniendo de esta manera una priorización del gasto efectiva maximizando los recursos asignados.
- Promover la formalización oportuna de convenios y licencias a través de mesas técnicas con participación de todas las instituciones clave (SEDECOAS, ERSAPS, SANAA, SERNA) permitiría reducir cuellos de botella legales y administrativos. Estas acciones, además de anticipar soluciones, consolidan una cultura de trabajo conjunto y de responsabilidad compartida.



- Impulsar la provisión oportuna de equipos y vehículos, contribuirá directamente a la eficiencia de las actividades en territorio. Estos elementos, aunque operativos, son fundamentales para garantizar que el personal técnico desarrolle sus funciones en condiciones adecuadas y con un impacto real en las comunidades beneficiarias.



## **VI. ANEXOS**

1. Clasificación del Objeto Específico del Gastos y Tipos de Fondos
  - 1.1 Objetiva Clasificación del Gasto por Objeto Tesoro Nacional.
  - 1.2 Objetiva Clasificación del Gasto por Objeto Fondos Externos.
2. Ejecución por Programa y Grupo de Gasto
3. Plan de Inversión Pública, Ejecución Financiera

**ANEXO N° 1**  
**SECRETARÍA DE FINANZAS**  
**ADMINISTRACIÓN PÚBLICA CENTRAL**  
**INSTITUCIÓN 416: SECRETARIA DE ESTADO EN LOS DESPACHOS DE DESARROLLO COMUNITARIO, AGUA Y SANEAMIENTO (SEDECOAS)**  
**PRESUPUESTO DE EGRESOS POR OBJETO DETALLADO**  
**TERCER TRIMESTRE DE 2025**  
**FONDOS TOTALES**  
**(Cifras en Lempiras)**

Objeto	Descripción	Presupuesto Aprobado	Presupuesto Vigente	Ejecutado III Trimestre	Ejecutado Acumulado	Variación Trimestral		Variación Acumulada	
						Vigente / Ejecutado	% de Ejecución	Vigente / Acumulado	% de Ejecución
10000	<b>SERVICIOS PERSONALES</b>	<b>76,628,211</b>	<b>76,628,211</b>	<b>12,313,104</b>	<b>23,116,190</b>	<b>64,315,107</b>	<b>16.1</b>	<b>53,512,021</b>	<b>30.2</b>
11100	Sueldos Básicos	14,253,600	59,230,168	10,370,043	18,793,283	48,860,125	17.5	40,436,885	31.7
11400	Adicionales	57,250,319	1,169	-	-	1,169	-	1,169	-
11510	Decimotercer Mes	1,187,800	4,936,692	-	-	4,936,692	-	4,936,692	-
11520	Decimocuarto Mes	1,187,800	2,324,025	-	965,739	2,324,025	-	1,358,286	41.6
11600	Complementos	267,120	267,120	258,840	258,840	8,280	96.9	8,280	96.9
11710	Contribuciones al Instituto Nacional de Jubilaciones y Pensiones de los Empleados y Funcionarios del Poder Ejecutivo	2,066,772	8,588,376	1,439,671	2,651,974	7,148,705	16.8	5,936,402	30.9
11750	Contribuciones para Seguro Social	174,800	1,040,661	184,549	326,354	856,112	17.7	714,307	31.4
14300	Gastos de Representacion en el País	240,000	240,000	60,000	120,000	180,000	25.0	120,000	50.0
20000	<b>SERVICIOS NO PERSONALES</b>	<b>45,685,021</b>	<b>41,319,013</b>	<b>6,376,326</b>	<b>15,309,895</b>	<b>34,942,687</b>	<b>15.4</b>	<b>26,009,118</b>	<b>37.1</b>
21110	Suministro De Energía EléCtrica	-	120,000	16,469	26,937	103,531	13.7	93,063	22.4
21430	Telefonia Celular	120,000	5,000	-	-	5,000	-	5,000	-
22100	Alquiler de Edificios, Viviendas y Locales	-	2,885,000	610,315	1,627,506	2,274,685	21.2	1,257,494	56.4
23200	Mantenimiento y Reparación de Equipos y Medios de Transporte	1,168,000	1,447,512	6,559	11,549	1,440,953	0.5	1,435,963	0.8
23370	Mantenimiento y Reparación de Equipos de Comunicación	-	70,582	-	70,581	70,582	-	1	100.0
23600	Mantenimiento de Sistemas Informáticos	60,000	60,000	-	-	60,000	-	60,000	-
24200	Estudios, Investigaciones y Análisis de Factibilidad	6,000,000	6,000,000	1,371,832	2,735,403	4,628,168	22.9	3,264,597	45.6
24400	Servicios de Contabilidad y Auditoría	-	551,432	-	512,881	551,432	-	38,551	93.0
24710	Servicios De Consultoría De Gestión Administrativa Y Financiera	32,608,714	22,707,671	2,693,746	6,704,032	20,013,925	11.9	16,003,639	29.5
25300	Servicio de Imprenta, Publicaciones y Reproducciones	-	202,550	38,870	82,110	163,680	19.2	120,440	40.5
25400	Primas y Gastos de Seguro	140,000	828,613	85,728	416,612	742,885	10.3	412,001	50.3
25700	Servicio de Internet	87,000	158,608	48,358	48,358	110,251	30.5	110,251	30.5
25900	Otros Servicios Comerciales y Financieros	300,000	300,000	-	-	300,000	-	300,000	-
26110	Pasajes Nacionales	100,000	100,000	-	-	100,000	-	100,000	-
26210	Viáticos Nacionales	3,516,907	3,990,907	1,377,460	2,906,816	2,613,447	34.5	1,084,091	72.8
26220	Viáticos al Exterior	-	76,000	75,433	75,433	567	99.3	567	99.3
27210	Tasas	384,400	1,034,400	12,130	52,250	1,022,270	1.2	982,150	5.1
29100	Ceremonial y Protocolo	1,200,000	780,738	39,428	39,428	-	-	-	-
30000	<b>MATERIALES Y SUMINISTROS</b>	<b>10,251,882</b>	<b>4,957,672</b>	<b>1,029,112</b>	<b>1,500,438</b>	<b>3,928,560</b>	<b>20.8</b>	<b>3,457,234</b>	<b>30.3</b>
31110	Productos Alimenticios Y Bebidas	7,536,587	1,120,800	320,686	515,958	800,114	28.6	604,842	46.0
32310	Prendas de Vestir	300,000	700,000	-	6,354	700,000	-	693,646	0.9
33100	Productos De Papel Y Cartón	-	39,000	-	-	39,000	-	39,000	-
33300	Productos de Artes Gráficas	-	300,000	25,300	25,300	274,700	8.4	274,700	8.4
34400	Llantas y Cámaras de Aire	1,133,295	1,133,295	419,116	419,116	714,179	37.0	714,179	37.0
35500	Tintas, Pinturas y Colorantes	-	15,000	-	2,643	15,000	-	12,357	17.6
35610	Gasolina	-	-	-	-	-	-	-	-
35620	Diesel	200,000	371,250	18,706	212,756	352,544	5.0	158,494	57.3
35650	Aceites y Grasas Lubricantes	500,000	300,000	28,980	28,980	271,020	9.7	271,020	9.7
35800	Productos de Material Plástico	-	29,802	10,740	29,801	19,062	36.0	1	100.0

**ANEXO N° 1**  
**SECRETARÍA DE FINANZAS**  
**ADMINISTRACIÓN PÚBLICA CENTRAL**  
**INSTITUCIÓN 416: SECRETARIA DE ESTADO EN LOS DESPACHOS DE DESARROLLO COMUNITARIO, AGUA Y SANEAMIENTO (SEDECOAS)**  
**PRESUPUESTO DE EGRESOS POR OBJETO DETALLADO**  
**TERCER TRIMESTRE DE 2025**  
**FONDOS TOTALES**  
**(Cifras en Lempiras)**

Objeto	Descripción	Presupuesto Aprobado	Presupuesto Vigente	Ejecutado III Trimestre	Ejecutado Acumulado	Variación Trimestral		Variación Acumulada	
						Vigente / Ejecutado	% de Ejecución	Vigente / Acumulado	% de Ejecución
36400	Herramientas Menores	100,000	100,000	51,471	68,548	48,529	51.5	31,452	68.5
39100	Elementos de Limpieza y Aseo Personal	-	26,525	26,514	26,514	11	100.0	11	100.0
39200	Utiles de Escritorio, Oficina y Enseñanza	32,000	242,000	58,974	90,074	183,026	24.4	151,926	37.2
39300	Utiles y Materiales Eléctricos	50,000	50,000	-	1,449	50,000	-	48,551	2.9
39600	Repuestos y Accesorios	400,000	530,000	68,625	72,947	461,375	12.9	457,053	13.8
<b>40000</b>	<b>BIENES CAPITALIZABLES</b>	<b>1,608,268,409</b>	<b>1,472,928,627</b>	<b>51,929,923</b>	<b>260,551,890</b>	<b>1,420,998,704</b>	<b>3.5</b>	<b>1,212,376,737</b>	<b>17.7</b>
42120	Equipos Varios de Oficina	100,000	154,870	63,986	153,761	90,884	41.3	1,109	99.3
42210	Máquinas y Equipo de Construcción	-	1,449,250	1,431,453	1,431,453	17,797	98.8	17,797	98.8
42310	Equipo de Transporte Terrestre para Personas	-	12,600,000	-	-	12,600,000	-	12,600,000	-
42430	Equipo de Laboratorio no Médico	-	51,000	17,595	17,595	33,405	34.5	33,405	34.5
42510	Equipo de Comunicación	-	995,600	656,432	656,432	339,168	65.9	339,168	65.9
42600	Equipos para Computación	4,342,671	14,623,721	3,136,231	6,918,804	11,487,490	21.4	7,704,917	47.3
42710	Muebles y Equipos Educativos	-	9,668,000	117,685	9,588,375	9,550,315	1.2	79,625	99.2
45100	Aplicaciones Informáticas	3,325,000	4,012,444	2,220,201	2,411,101	1,792,243	55.3	1,601,343	60.1
47110	Construcciones y Mejoras de Bienes en Dominio Privado	1,371,240,533	1,176,612,293	9,755,677	31,171,760	1,166,856,616	0.8	1,145,440,533	2.6
47210	Construcciones y Mejoras de Bienes en Dominio Público	229,260,205	240,101,615	34,530,663	208,202,609	205,570,952	14.4	31,899,006	86.7
47220	Supervisión de Construcciones y Mejoras de Bienes en Dominio Público	-	12,659,834	-	-	12,659,834	-	12,659,834	-
<b>50000</b>	<b>TRANSFERENCIAS Y DONACIONES</b>	<b>65,000,000</b>	<b>65,000,000</b>	<b>-</b>	<b>57,000,000</b>	<b>65,000,000</b>	<b>0.0</b>	<b>8,000,000</b>	<b>87.7</b>
54110	Ayuda Social A Personas (Transferencia De Capital)	65,000,000	65,000,000	-	57,000,000	65,000,000	-	8,000,000	87.7
	<b>TOTAL</b>	<b>1,805,833,523</b>	<b>1,660,833,523</b>	<b>71,648,465</b>	<b>357,478,414</b>	<b>1,589,185,058</b>	<b>4.3</b>	<b>1,303,355,109</b>	<b>21.5</b>

**ANEXO N° 1.1**  
**SECRETARÍA DE FINANZAS**  
**ADMINISTRACIÓN PÚBLICA CENTRAL**  
**INSTITUCIÓN 416: SECRETARIA DE ESTADO EN LOS DESPACHOS DE DESARROLLO COMUNITARIO, AGUA Y SANEAMIENTO (SEDECOAS)**  
**PRESUPUESTO DE EGRESOS POR OBJETO DETALLADO**  
**TERCER TRIMESTRE DE 2025**  
**FONDOS DEL TESORO NACIONAL**  
**(Cifras en Lempiras)**

Objeto	Descripción	Presupuesto Aprobado	Presupuesto Vigente	Ejecutado III Trimestre	Ejecutado Acumulado	Variación Trimestral		Variación Acumulada	
						Vigente / Ejecutado	% de Ejecución	Vigente / Acumulado	% de Ejecución
<b>10000</b>	<b>SERVICIOS PERSONALES</b>	<b>76,628,211</b>	<b>76,628,211</b>	<b>12,313,104</b>	<b>23,116,190</b>	<b>64,315,107</b>	<b>16.1</b>	<b>53,512,021</b>	<b>30.2</b>
11100	Sueldos Básicos	14,253,600	59,230,168	10,370,043	18,793,283	48,860,125	17.5	40,436,885	31.7
11400	Adicionales	57,250,319	1,169	-	-	1,169	-	1,169	-
11510	Decimotercer Mes	1,187,800	4,936,692	-	-	4,936,692	-	4,936,692	-
11520	Decimocuarto Mes	1,187,800	2,324,025	-	965,739	2,324,025	-	1,358,286	41.6
11600	Complementos	267,120	267,120	258,840	258,840	8,280	96.9	8,280	96.9
11710	Contribuciones al Instituto Nacional de Jubilaciones y Pensiones de los Empleados y Funcionarios del Poder Ejecutivo	2,066,772	8,588,376	1,439,671	2,651,974	7,148,705	16.8	5,936,402	30.9
11750	Contribuciones para Seguro Social	174,800	1,040,661	184,549	326,354	856,112	17.7	714,307	31.4
14300	Gastos de Representacion en el Pais	240,000	60,000	60,000	120,000	180,000	25.0	120,000	50.0
<b>20000</b>	<b>SERVICIOS NO PERSONALES</b>	<b>13,076,307</b>	<b>12,444,910</b>	<b>2,887,663</b>	<b>6,173,563</b>	<b>9,557,247</b>	<b>23.2</b>	<b>6,271,347</b>	<b>49.6</b>
21430	Telefonía Celular	120,000	5,000	-	-	5,000	-	5,000	-
23200	Mantenimiento y Reparación de Equipos y Medios de Transporte	1,168,000	707,512	6,559	11,549	700,953	0.9	695,963	1.6
23370	Mantenimiento y Reparación de Equipos de Comunicación	-	70,582	-	70,581	70,582	-	1	100.0
23600	Mantenimiento de Sistemas Informáticos	60,000	60,000	-	-	60,000	-	60,000	-
24200	Estudios, Investigaciones y Análisis de Factibilidad	6,000,000	6,000,000	1,371,832	2,735,403	4,628,168	22.9	3,264,597	45.6
25300	Servicio de Imprenta, Publicaciones y Reproducciones	-	42,550	38,870	42,550	3,680	91.4	-	100.0
25400	Primas y Gastos de Seguro	140,000	428,613	85,728	416,612	342,885	20.0	12,001	97.2
25700	Servicio de Internet	87,000	48,608	19,838	19,838	28,771	40.8	28,771	40.8
25900	Otros Servicios Comerciales y Financieros	300,000	300,000	-	-	300,000	-	300,000	-
26110	Pasajes Nacionales	100,000	100,000	-	-	100,000	-	100,000	-
26210	Viáticos Nacionales	3,516,907	3,440,907	1,249,976	2,722,050	2,190,931	36.3	718,857	79.1
26220	Viáticos al Exterior	-	76,000	75,433	75,433	567	99.3	567	99.3
27210	Tasas	384,400	384,400	-	40,120	384,400	-	344,280	10.4
29100	Ceremonial y Protocolo	1,200,000	780,738	39,428	39,428	741,311	5.1	741,311	5.1
<b>30000</b>	<b>MATERIALES Y SUMINISTROS</b>	<b>3,515,295</b>	<b>3,965,822</b>	<b>932,443</b>	<b>1,397,769</b>	<b>3,033,379</b>	<b>23.5</b>	<b>2,568,053</b>	<b>35.2</b>
31110	Productos Alimenticios Y Bebidas	800,000	1,100,000	320,686	515,958	779,314	29.2	584,042	46.9
32310	Prendas de Vestir	300,000	300,000	-	6,354	300,000	-	293,646	2.1
33300	Productos de Artes Gráficas	-	300,000	25,300	25,300	274,700	8.4	274,700	8.4
34400	Llantas y Cámaras de Aire	1,133,295	1,133,295	419,116	419,116	714,179	37.0	714,179	37.0
35500	Tintas, Pinturas y Colorantes	-	15,000	-	2,643	15,000	-	12,357	17.6
35610	Gasolina	-	-	-	-	-	-	-	-
35620	Diesel	200,000	200,000	1,800	189,850	198,200	0.9	10,150	94.9
35650	Aceites y Grasas Lubricantes	500,000	300,000	28,980	28,980	271,020	9.7	271,020	9.7
35800	Productos de Material Plástico	-	29,802	10,740	29,801	19,062	36.0	1	100.0
36400	Herramientas Menores	100,000	100,000	51,471	68,548	48,529	51.5	31,452	68.5
39100	Elementos de Limpieza y Aseo Personal	-	5,725	5,725	5,725	0	100.0	0	100.0
39200	Utiles de Escritorio, Oficina y Enseñanza	32,000	32,000	-	31,099	32,000	-	901	97.2
39300	Utiles y Materiales Eléctricos	50,000	50,000	-	1,449	50,000	-	48,551	2.9
39600	Repuestos y Accesorios	400,000	400,000	68,625	72,947	331,375	17.2	327,053	18.2
<b>40000</b>	<b>BIENES CAPITALIZABLES</b>	<b>1,296,583,204</b>	<b>1,296,764,074</b>	<b>46,480,625</b>	<b>204,535,223</b>	<b>1,250,283,449</b>	<b>3.6</b>	<b>1,092,228,851</b>	<b>15.8</b>
42120	Equipos Varios de Oficina	100,000	154,870	63,986	153,761	90,884	41.3	1,109	99.3
42210	Máquinas y Equipo de Construcción	-	75,000	57,203	57,203	-	-	-	-
42430	Equipo de Laboratorio no Médico	-	51,000	17,595	17,595	33,405	34.5	33,405	34.5
42600	Equipos para Computación	4,342,671	4,242,671	5,298	3,787,872	4,237,373	0.1	454,799	89.3

**ANEXO N° 1.1**  
**SECRETARÍA DE FINANZAS**  
**ADMINISTRACIÓN PÚBLICA CENTRAL**  
**INSTITUCIÓN 416: SECRETARIA DE ESTADO EN LOS DESPACHOS DE DESARROLLO COMUNITARIO, AGUA Y SANEAMIENTO (SEDECOAS)**  
**PRESUPUESTO DE EGRESOS POR OBJETO DETALLADO**  
**TERCER TRIMESTRE DE 2025**  
**FONDOS DEL TESORO NACIONAL**  
**(Cifras en Lempiras)**

Objeto	Descripción	Presupuesto Aprobado	Presupuesto Vigente	Ejecutado III Trimestre	Ejecutado Acumulado	Variación Trimestral		Variación Acumulada	
						Vigente / Ejecutado	% de Ejecución	Vigente / Acumulado	% de Ejecución
42710	Muebles y Equipos Educativos	-	9,668,000	117,685	9,588,375	9,550,315	1.2	79,625	99.2
45100	Aplicaciones Informáticas	3,325,000	3,325,000	1,932,517	2,123,417	1,392,483	58.1	1,201,583	63.9
47110	Construcciones y Mejoras de Bienes en Dominio Privado	1,171,240,533	1,121,612,293	9,755,677	31,171,760	1,111,856,616	0.9	1,090,440,533	2.8
47210	Construcciones y Mejoras de Bienes en Dominio Público	117,575,000	157,635,240	34,530,663	157,635,240	123,104,577	21.9	-	100.0
50000	<b>TRANSFERENCIAS Y DONACIONES</b>	<b>65,000,000</b>	<b>65,000,000</b>	<b>-</b>	<b>57,000,000</b>	<b>65,000,000</b>	<b>0.0</b>	<b>8,000,000</b>	<b>87.7</b>
54110	Ayuda Social A Personas (Transferencia De Capital)	65,000,000	65,000,000	-	57,000,000	65,000,000	-	8,000,000	87.7
<b>TOTAL</b>		<b>1,454,803,017</b>	<b>1,454,803,017</b>	<b>62,613,834</b>	<b>292,222,745</b>	<b>1,392,189,183</b>	<b>4.3</b>	<b>1,162,580,272</b>	<b>20.1</b>

**ANEXO N° 1.2**  
**SECRETARÍA DE FINANZAS**  
**ADMINISTRACIÓN PÚBLICA CENTRAL**  
**INSTITUCIÓN 416: SECRETARIA DE ESTADO EN LOS DESPACHOS DE DESARROLLO COMUNITARIO, AGUA Y SANEAMIENTO (SEDECOAS)**  
**PRESUPUESTO DE EGRESOS POR OBJETO DETALLADO**  
**TERCER TRIMESTRE DE 2025**  
**FONDOS EXTERNOS**  
**(Cifras en Lempiras)**

Objeto	Descripción	Presupuesto Aprobado	Presupuesto Vigente	Ejecutado III Trimestre	Ejecutado Acumulado	Variación Trimestral		Variación Acumulada	
						Vigente / Ejecutado	% de Ejecución	Vigente / Acumulado	% de Ejecución
<b>20000</b>	<b>SERVICIOS NO PERSONALES</b>	<b>32,608,714</b>	<b>28,874,103</b>	<b>3,488,664</b>	<b>9,136,332</b>	<b>25,385,439</b>	<b>12.1</b>	<b>19,737,771</b>	<b>31.6</b>
21110	Suministro De Energía Eléctrica	-	120,000	16,469	26,937	103,531	13.7	93,063	22.4
22100	Alquiler de Edificios, Viviendas y Locales	-	2,885,000	610,315	1,627,506	2,274,685	21.2	1,257,494	56.4
23200	Mantenimiento y Reparación de Equipos y Medios de Transporte	-	740,000	-	-	740,000	-	740,000	-
24400	Servicios de Contabilidad y Auditoría	-	551,432	-	512,881	551,432	-	38,551	93.0
24710	Servicios De Consultoría De Gestión Administrativa Y Financiera	32,608,714	22,707,671	2,693,746	6,704,032	20,013,925	11.9	16,003,639	29.5
25300	Servicio de Imprenta, Publicaciones y Reproducciones	-	160,000	-	39,560	160,000	-	120,440	24.7
25400	Primas y Gastos de Seguro	-	400,000	-	-	400,000	-	400,000	-
25700	Servicio de Internet	-	110,000	28,520	28,520	81,480	25.9	81,480	25.9
26210	Viáticos Nacionales	-	550,000	127,484	184,766	422,516	23.2	365,234	33.6
27210	Tasas	-	650,000	12,130	12,130	637,870	1.9	637,870	1.9
<b>30000</b>	<b>MATERIALES Y SUMINISTROS</b>	<b>6,736,587</b>	<b>991,850</b>	<b>96,669</b>	<b>102,669</b>	<b>895,181</b>	<b>9.7</b>	<b>889,181</b>	<b>10.4</b>
31110	Productos Alimenticios Y Bebidas	6,736,587	20,800	-	-	20,800	-	20,800	-
32310	Prendas de Vestir	-	400,000	-	-	400,000	-	400,000	-
33100	Productos De Papel Y Cartón	-	39,000	-	-	39,000	-	39,000	-
35620	Diesel	-	171,250	16,906	22,906	154,344	9.9	148,344	13.4
39100	Elementos de Limpieza y Aseo Personal	-	20,800	20,789	20,789	11	99.9	11	99.9
39200	Útiles de Escritorio, Oficina y Enseñanza	-	210,000	58,974	58,974	151,026	28.1	151,026	28.1
39600	Repuestos y Accesorios	-	130,000	-	-	130,000	-	130,000	-
<b>40000</b>	<b>BIENES CAPITALIZABLES</b>	<b>311,685,205</b>	<b>176,164,553</b>	<b>5,449,298</b>	<b>56,016,667</b>	<b>170,715,255</b>	<b>3.1</b>	<b>120,147,886</b>	<b>31.8</b>
42210	Máquinas y Equipo de Construcción	-	1,374,250	1,374,250	1,374,250	-	100.0	-	100.0
42310	Equipo de Transporte Terrestre para Personas	-	12,600,000	-	-	12,600,000	-	12,600,000	-
42430	Equipo de Laboratorio no Médico	-	-	-	-	-	-	-	-
42510	Equipo de Comunicación	-	995,600	656,432	656,432	339,168	65.9	339,168	65.9
42600	Equipos para Computación	-	10,381,050	3,130,933	3,130,933	7,250,118	30.2	7,250,118	30.2
42710	Muebles y Equipos Educativos	-	-	-	-	-	-	-	-
45100	Aplicaciones Informáticas	-	687,444	287,684	287,684	399,760	41.8	399,760	41.8
47110	Construcciones y Mejoras de Bienes en Dominio Privado	200,000,000	55,000,000	-	-	55,000,000	-	55,000,000	-
47210	Construcciones y Mejoras de Bienes en Dominio Público	111,685,205	82,466,375	-	50,567,369	82,466,375	-	31,899,006	61.3
47220	Supervisión de Construcciones y Mejoras de Bienes en Dominio Público	-	12,659,834	-	-	12,659,834	-	12,659,834	-
	<b>TOTAL</b>	<b>351,030,506</b>	<b>206,030,506</b>	<b>9,034,631</b>	<b>65,255,669</b>	<b>196,995,875</b>	<b>4.4</b>	<b>140,774,838</b>	<b>31.7</b>

**ANEXO N° 2**  
**SECRETARÍA DE FINANZAS**  
**ADMINISTRACIÓN PÚBLICA CENTRAL**  
**INSTITUCIÓN 416: SECRETARIA DE ESTADO EN LOS DESPACHOS DE DESARROLLO COMUNITARIO, AGUA Y SANEAMIENTO (SEDECOAS)**  
**PRESUPUESTO DE EGRESOS POR PROGRAMA Y GRUPO DE GASTO**  
**TERCER TRIMESTRE DE 2025**  
**TOTAL FONDOS**  
**(Cifras en Lempiras)**

Programa	Grupo	Descripción	Presupuesto Aprobado	Presupuesto Vigente	Ejecutado III Trimestre	Ejecutado Acumulado	Variación Trimestral		Variación Acumulada	
							Vigente / Ejecutado	% de Ejecución	Vigente / Acumulado	% de Ejecución
1		ACTIVIDADES	1,456,428,017	1,320,996,017	18,327,494	103,415,745	1,302,668,523	1.4	1,217,580,272	7.8
	10000	SERVICIOS PERSONALES	76,628,211	76,628,211	12,313,104	23,116,190	64,315,107	16.1	53,512,021	30.2
	20000	SERVICIOS NO PERSONALES	13,076,307	12,444,910	2,887,663	6,173,563	9,557,247	23.2	6,271,347	49.6
	30000	MATERIALES Y SUMINISTROS	3,515,295	3,965,822	932,443	1,397,769	3,033,379	23.5	2,568,053	35.2
	40000	BIENES CAPITALIZABLES	1,298,208,204	1,162,957,074	2,194,285	15,728,223	1,160,762,789	0.2	1,147,228,851	1.4
	50000	TRANSFERENCIAS Y DONACIONES	65,000,000	65,000,000	-	57,000,000	65,000,000	-	8,000,000	87.7
11		GESTION DE PROYECTOS NACIONALES	198,375,000	188,807,000	44,286,340	188,807,000	144,520,660	23.5	0	100.0
	40000	BIENES CAPITALIZABLES	198,375,000	188,807,000	44,286,340	188,807,000	144,520,660	23.5	0	100.0
12		AGUA POTABLE Y SANEAMIENTO EN HONDURAS	151,030,506	151,030,506	9,034,631	65,255,669	141,995,875	6.0	85,774,838	43.2
	20000	SERVICIOS NO PERSONALES	32,608,714	28,874,103	3,488,664	9,136,332	25,385,439	12.1	19,737,771	31.6
	30000	MATERIALES Y SUMINISTROS	6,736,587	991,850	96,669	102,669	895,181	9.7	889,181	10.4
	40000	BIENES CAPITALIZABLES	111,685,205	121,164,553	5,449,298	56,016,667	115,715,255	4.5	65,147,886	46.2
<b>TOTAL</b>			<b>1,805,833,523</b>	<b>1,660,833,523</b>	<b>71,648,465</b>	<b>357,478,414</b>	<b>1,589,185,058</b>	<b>4.3</b>	<b>1,303,355,109</b>	<b>21.5</b>

Anexo No. X

SECRETARÍA DE FINANZAS  
Subsecretaría de Crédito e Inversión Pública - Dirección General de Inversiones Públicas  
**PLAN DE INVERSIÓN PÚBLICA, EJECUCIÓN FINANCIERA AL III TRIMESTRE, 2025**  
Cifras en Lempiras

No. Proy.	Institución/ Programa o Proyecto	Convenio	Presupuesto Aprobado			Presupuesto Vigente			Ejecutado III Trimestre				Ejecutado Anual (Devengado)				Compromiso Aprobado			
			Fondos Nacionales	Fondos Externos	Total	Fondos Nacionales	Fondos Externos	Total	Fondos Nacionales	Fondos Externos	Total	% Ejecución (Dev./Vig)	Fondos Nacionales	Fondos Externos	Total	% Ejecución (Dev./Vig)	Fondos Nacionales	Fondos Externos	Total	% Ejecución (Comp./Vig)
2	0416 - Secretaría de Desarrollo Comunitario, Agua y Saneamiento		-	351,030,506	351,030,506	108,007,000	151,030,506	259,037,506	44,286,340	9,034,631	53,320,971	20.6%	188,807,000	65,255,669	254,062,668	98.1%	188,807,000	94,965,612	283,772,612	109.5%
1	PROGRAMA DE AGUA Y SANEAMIENTO EN HONDURAS	BIDS284/BL-HO		351,030,506	351,030,506		151,030,506	151,030,506		9,034,631	9,034,631	6.0%		65,255,669	65,255,669	43.2%		94,965,612	94,965,612	62.9%
	<b>Total PROGRAMA DE AGUA Y SANEAMIENTO EN HONDURAS</b>			<b>351,030,506</b>	<b>351,030,506</b>		<b>151,030,506</b>	<b>151,030,506</b>		<b>9,034,631</b>	<b>9,034,631</b>	<b>6.0%</b>		<b>65,255,669</b>	<b>65,255,669</b>	<b>43.2%</b>		<b>94,965,612</b>	<b>94,965,612</b>	<b>62.9%</b>
2	PROGRAMAS: EN ACCIÓN POR EL AGUA, PAVIMENTACIÓN DE CONCRETO HIDRÁULICO Y HUELLAS VEHICULARES EN VARIOS DEPARTAMENTOS		-		-	108,007,000		108,007,000	44,286,340		44,286,340	41.0%	188,807,000		188,807,000	174.8%	188,807,000		188,807,000	174.8%
	<b>Total PROGRAMAS: EN ACCIÓN POR EL AGUA, PAVIMENTACIÓN DE CONCRETO HIDRÁULICO</b>		<b>-</b>		<b>-</b>	<b>108,007,000</b>		<b>108,007,000</b>	<b>44,286,340</b>		<b>44,286,340</b>	<b>41.0%</b>	<b>188,807,000</b>		<b>188,807,000</b>	<b>174.8%</b>	<b>188,807,000</b>		<b>188,807,000</b>	<b>174.8%</b>
	<b>Inversión Social</b>																			
	0416 - Secretaría de Desarrollo Comunitario, Agua y Saneamiento		1,399,745,003		1,399,745,003	80,800,000		80,800,000	-		-	0.0%	-		-	0.0%	-		-	0.0%
	PROGRAMAS: EN ACCIÓN POR EL AGUA, PAVIMENTACIÓN DE CONCRETO HIDRÁULICO Y HUELLAS VEHICULARES EN VARIOS DEPARTAMENTOS		1,399,745,003		1,399,745,003	80,800,000		80,800,000	-		-	0.0%	-		-	0.0%	-		-	0.0%
	<b>Total PROGRAMAS: EN ACCIÓN POR EL AGUA, PAVIMENTACIÓN DE CONCRETO HIDRÁULICO</b>		<b>1,399,745,003</b>		<b>1,399,745,003</b>	<b>80,800,000</b>		<b>80,800,000</b>	<b>-</b>		<b>-</b>	<b>0.0%</b>	<b>-</b>		<b>-</b>	<b>0.0%</b>	<b>-</b>		<b>-</b>	<b>0.0%</b>
	<b>Formación Bruta de Capital</b>																			
	0416 - Secretaría de Desarrollo Comunitario, Agua y Saneamiento		290,784,264		290,784,264	17,516,541		17,516,541	2,194,285		2,194,285	12.5%	15,728,223		15,728,223	89.8%	15,728,223		15,728,223	89.8%
	PROGRAMAS: EN ACCIÓN POR EL AGUA, PAVIMENTACIÓN DE CONCRETO HIDRÁULICO Y HUELLAS VEHICULARES EN VARIOS DEPARTAMENTOS		290,784,264		290,784,264	17,516,541		17,516,541	2,194,285		2,194,285	12.5%	15,728,223		15,728,223	89.8%	15,728,223		15,728,223	89.8%
	<b>Total PROGRAMAS: EN ACCIÓN POR EL AGUA, PAVIMENTACIÓN DE CONCRETO HIDRÁULICO</b>		<b>290,784,264</b>		<b>290,784,264</b>	<b>17,516,541</b>		<b>17,516,541</b>	<b>2,194,285</b>		<b>2,194,285</b>	<b>12.5%</b>	<b>15,728,223</b>		<b>15,728,223</b>	<b>89.8%</b>	<b>15,728,223</b>		<b>15,728,223</b>	<b>89.8%</b>
	<b>Total general</b>		<b>1,690,529,267</b>	<b>351,030,506</b>	<b>2,041,559,773</b>	<b>206,323,541</b>	<b>151,030,506</b>	<b>357,354,047</b>	<b>46,480,625</b>	<b>9,034,631</b>	<b>55,515,256</b>	<b>21%</b>	<b>204,535,223</b>	<b>65,255,669</b>	<b>269,790,891</b>	<b>98%</b>	<b>204,535,223</b>	<b>94,965,612</b>	<b>299,500,835</b>	<b>110%</b>

Fuente: SEFIN, 30 Septiembre 2025

Secretaría de Finanzas  
Subsecretaría de Crédito e Inversión Pública - Dirección General de Inversión Pública  
**PROGRAMA DE INVERSIÓN PÚBLICA, EJECUCIÓN FÍSICA AL III TRIMESTRE, 2025**

Institución	Proyecto	Resultado	Unidad de Medida	Anual			III Trimestre 2025		
				Programación	Ejecución	% Ejecución	Programación	Ejecución	% Ejecución
Secretaría de Desarrollo Comunitario, Agua y Saneamiento	001 - Programa de Agua Potable y Saneamiento en Honduras	14 - Ejecución del Contrato de Obras de los sistemas de Agua Potable PAPSH	155 - CONTRATO	1	0	0	0	0	0
		15 - Ejecución del Contrato de Supervisión de Obras de los sistemas de Agua Potable PAPSH	155 - CONTRATO	1	0	0	0	0	0
		16 - Ejecución del Contrato de Obras de las soluciones individuales de saneamiento PAPSH	155 - CONTRATO	1	0	0	0	0	0
		17 - Ejecución del Contrato de supervisión de las soluciones individuales de saneamiento PAPSH	155 - CONTRATO	1	0	0	0	0	0
		18 - Ejecución del Contrato con ONGs para la construcción los sistemas individuales de cosecha de agua. PAPSH	155 - CONTRATO	1	0	0	0	0	0
		19 - Ejecución del Contrato de Inspectores (consultores individuales) de los sistemas individuales de cosecha de agua. PAPSH	155 - CONTRATO	1	0	0	0	0	0
		20 - Contratación de las firmas consultoras que elaborarán los diseños, PAPSH	155 - CONTRATO	1	0	0	0	0	0
		21 - Informe de los proyectos en ejecución con enfoque de género para evidenciar las oportunidades entre mujeres y hombres. PAPSH	149 - INFORME	1	0	0	0	0	0
		22 - Ejecución del Contrato construcción de obras de Agua Potable PAPSH	155 - CONTRATO	1	0	0	0	0	0
		23 - Ejecución Contrato de Supervisión de obras de Agua Potable PAPSH	155 - CONTRATO	1	0	0	0	0	0
		24 - Ejecución del contrato de construcción de obras de Línea de Impulsión Barrios PAPSH	155 - CONTRATO	1	0	0	0	0	0
		25 - Ejecución Contrato de supervisión de obras de Línea de Impulsión Barrios PAPSH	155 - CONTRATO	1	0	0	0	0	0
		26 - Ejecución del Contrato de construcción obras de Alcantarillado PAPSH	155 - CONTRATO	1	0	0	0	0	0
		27 - Ejecución del Contrato de Supervisión de obras de Alcantarillado PAPSH	155 - CONTRATO	1	0	0	0	0	0
		30 - Contratación de firma para el diseño e implementación del plan. PAPSH	155 - CONTRATO	1	0	0	0	0	0
		31 - Suscripción de Convenio de Cooperación SEDECOAS FHIS SANAA. PAPSH	26 - CONVENIO	1	0	0	0	0	0
32 - Contratación de firma para el diseño de obras de infraestructura. PAPSH	155 - CONTRATO	1	0	0	0	0	0		
33 - Contratación de firma para el desarrollo de los cursos. PAPSH	155 - CONTRATO	1	0	0	0	0	0		

Fuente: SIAFI, 30/06/2025