



Secretaría de
Finanzas
Gobierno de la República

Informe de Seguimiento y Evaluación de la Ejecución Presupuestaria Física y Financiera al Tercer Trimestre 2025

417 Programa de Acción Solidaria
(**PROASOL**)



Tegucigalpa, M.D.C. Noviembre 2025



SEGUIMIENTO Y EVALUACIÓN DE LA GESTIÓN PRESUPUESTARIA TERCER TRIMESTRE 2025

417: PROGRAMA DE ACCIÓN SOLIDARIA (PROASOL)

I. ANTECEDENTES

La Secretaría de Estado en el Despacho de Finanzas realiza el Informe de la Ejecución del Presupuesto de Ingresos y Egresos, con base a los artículos 45 y 46 Capítulo VII “Del Seguimiento y Evaluación de la Ejecución Presupuestaria” del Decreto Legislativo N° 83-2004, contentivo de la Ley Orgánica del Presupuesto, Acuerdo N° 1341 de la Secretaría de Finanzas, publicado en el Diario Oficial La Gaceta el 12 de febrero 2009, que aprueba las Normas Técnicas del Subsistema de Presupuesto y Artículo 262 Capítulo VI “Monitoreo, Seguimiento y Evaluación” del Decreto Legislativo N° 4-2025 publicado en el diario oficial La Gaceta el 6 de febrero 2025, correspondiente a la Ley del Presupuesto del Ejercicio Fiscal 2025 y sus Disposiciones Generales, aprobadas por el Congreso Nacional.

a. Autoridad Legislativa

El Programa de Acción Solidaria (PROASOL) fue creado mediante Decreto Ejecutivo No.PCM-20-2022 publicado en el Diario Oficial “La Gaceta” No.35,999 el 11 de agosto, 2022.

b. Misión

Responder a las necesidades de atención social inclusiva para el desarrollo de oportunidades y el impulso de capacidades de los grupos sociales más vulnerables, contribuyendo al desarrollo personal, familiar y social en el marco de la resiliencia y sostenibilidad comunitaria.

c. Funciones

El Programa de Acción Solidaria (PROASOL), tiene las siguientes funciones:

- ✓ Identificar a través de un sistema de información proporcionado por el Observatorio de Desarrollo Social, los planes de atención a los grupos vulnerables;
- ✓ Conformar una agenda integral para la protección asistencial de personas que por sus características se encuentren en condición de grupos vulnerables;



- ✓ Ser ejecutor de las Políticas Públicas en materia social y articulador de proyectos orientados a los ejes: Asistencia social, fortalecimiento humano, fortalecimiento educativo y salud complementaria para grupos vulnerables;
- ✓ Realizar la distribución de las donaciones asignadas por la Secretaría de Estado en el Despacho de Desarrollo Social (SEDESOL), o/y la Presidencia de la República;
- ✓ Desarrollar e implementar mecanismos de transparencia y rendición de cuentas de la inversión pública realizada;
- ✓ Realizar el registro de atenciones, intervenciones y beneficiarios de los programas y proyectos de atención social;
- ✓ Ejecutar los programas y proyectos destinados a la atención social de los grupos vulnerables del país, basándose en principios de transparencia, objetividad, inclusión y eficiencia;
- ✓ Rendir información veraz, oportuna y transparente de las atenciones realizadas al Observatorio de Desarrollo Social;
- ✓ Respetar y cumplir con los lineamientos de transparencia establecidos en la Constitución de la República, convenios internacionales y otras leyes;
- ✓ Otras que le sean asignadas por la Presidencia de la República o/y la Secretaría de Estado en el Despacho de Desarrollo Social (SEDESOL).

II. RESUMEN DE LA COMPOSICIÓN DEL PRESUPUESTO VIGENTE

El presente Informe contiene el análisis de la Ejecución Física y Financiera del Plan Operativo Anual y del Presupuesto de Ingresos y Egresos del Programa de Acción Solidaria (PROASOL) correspondiente al Tercer Trimestre, 2025.

El Programa de Acción Solidaria (PROASOL) cuenta con presupuesto aprobado de L1,559,575,705. representando el 0.36% del Presupuesto General de Ingresos y Egresos de la República y de las Instituciones Descentralizadas, que asciende a L430,907,821,286.

La siguiente sección del informe provee un análisis de la composición del presupuesto vigente:

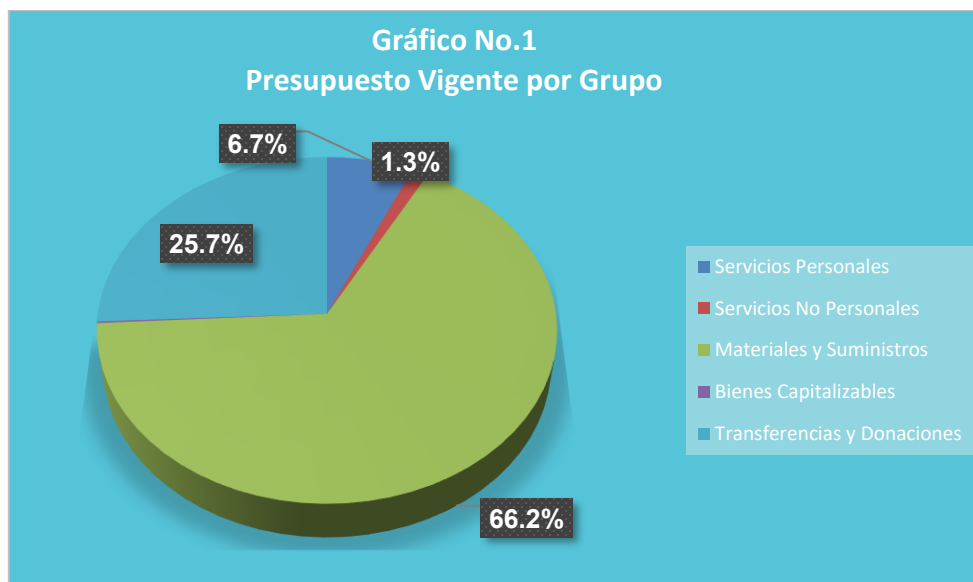
a. Fuente de Presupuesto Vigente

El presupuesto vigente del Programa de Acción Solidaria (PROASOL), se compone de Fondos Nacionales, exclusivamente de la Fuente 11- Tesoro Nacional con L1,559,575,705.



b. Presupuesto Vigente por Grupo

Como se muestra en la gráfica siguiente, la parte más relevante del presupuesto vigente, se concentra en el Grupo Materiales y Suministros con L1,032,818,972 que representa el 66% del total del presupuesto vigente de la institución; lo anterior se debe a que en este grupo de gasto se concentran los fondos para la Alimentación Escolar que ascienden a L1,032,818,972; seguido por el Grupo Transferencias y Donaciones cuyo presupuesto vigente asciende a L400,714,189 y contempla asignaciones para transferencias correspondientes a los Bonos a la Tercera Edad (Bono de Oro) a las personas con Discapacidad (Bono Esperanza), Bono a personas afectadas con Cáncer de Mama (Bono Rosa), entre otros.



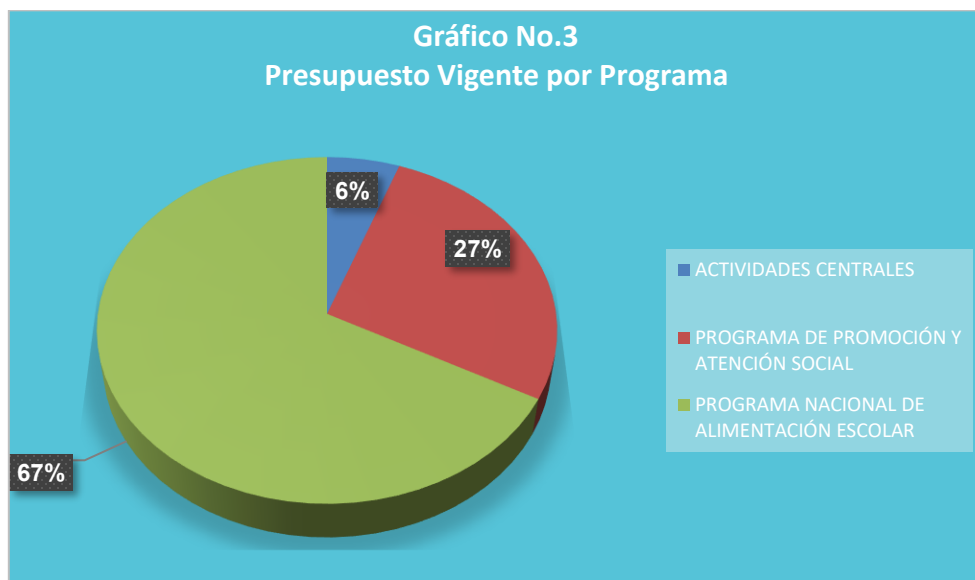
c. Gasto por Grupo Ejecutado 2023-2024-Vigente 2025

La gráfica siguiente muestra la ejecución de gastos entre grupos del Presupuesto Vigente en comparación con la ejecución mostrada en el periodo 2023-2024; en el siguiente gráfico se refleja la gradual ejecución del 2023-2024 con respecto al presupuesto vigente 2025.



d. Presupuesto Vigente por Programa

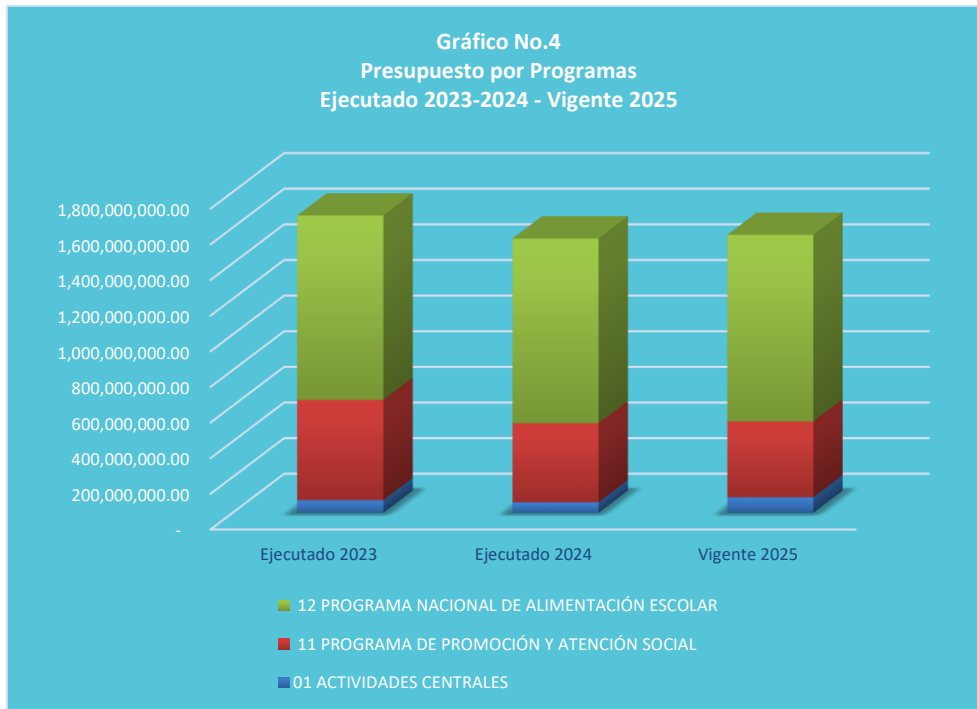
En cuanto a la ejecución por programas, esta institución cuenta con 3 programas, un programa administrativo y 2 operativos, el Programa 12 Programa Nacional de Alimentación Escolar, es el que cuenta con la mayor porción del presupuesto vigente de la institución con un monto que asciende a L1,047,139,992, el Programa 11 - Promoción y Atención Social, es el segundo más relevante con un presupuesto vigente de L425,218,132 y contiene el presupuesto para transferencias orientada a atender a poblaciones vulnerables (Bonos).





e. Gasto por Programa Ejecutado 2023-2024-Vigente 2025

El gráfico siguiente muestra el total de gastos por programa durante los últimos dos años en comparación a su presupuesto vigente. En vista que PROASOL fue creada recientemente en el año 2022, para los años 2023-2024 con respecto al presupuesto vigente 2025 no se muestra una tendencia ascendente en comparación a los fondos destinados a otras instituciones, sino más bien, muestra una asignación similar en el año 2025 frente a lo ejecutado en el año 2024, luego de que la ejecución haya disminuido para el año 2024 frente al año 2023, con una ejecución de L1,668,102,514.73 y L1,539,247,467.39 respectivamente.





III. ANÁLISIS DE LA EJECUCIÓN PRESUPUESTARIA

a. Asuntos Relevantes

No existen asuntos relevantes.

b. Análisis de los Ingresos

Esta institución no genera Recursos Propios.

c. Análisis de los Gastos.

1. Gastos por Grupo

La clasificación por objeto del gasto se conceptúa como una ordenación sistemática y homogénea de los bienes, servicios y las transferencias que el Sector Público aplica en el desarrollo de su gestión. Lo anterior permite identificar claramente y con transparencia los bienes y servicios que se adquieren, así como las transferencias que se ejecutan.

La siguiente tabla brinda un resumen de los Gastos por grupo total fuentes. Para más detalles (Ver Anexos No 1).

Cuadro No. 1
Ejecución de Egresos por Grupo de Gasto
Fondos Totales
(cifras en Lempiras)

Código	Descripción	Aprobado	Vigente	Ejecutado III Trimestre	Ejecución Acumulada	Disponibile	% del Trim.	% Acumulado
10000	SERVICIOS PERSONALES	103,923,863	103,923,863	19,309,800	56,650,410	47,273,453	18.6	54.5
20000	SERVICIOS NO PERSONALES	21,311,311	19,497,013	3,025,342	6,821,323	12,675,690	15.5	35.0
30000	MATERIALES Y SUMINISTROS	1,032,524,327	1,032,818,972	313,402,858	1,025,143,060	7,675,912	30.3	99.3
40000	BIENES CAPITALIZABLES	2,621,668	2,621,668	618,406	752,535	1,869,133	23.6	28.7
50000	TRANSFERENCIAS Y DONACIONES	399,194,536	400,714,189	178,993,161	294,420,663	106,293,526	44.7	73.5
Total		1,559,575,705	1,559,575,705	515,349,568	1,383,787,990	175,787,715	33.0	88.7



Observaciones sobre Ejecución Trimestral

La ejecución financiera de los grupos del gasto se muestra con una ejecución del 33.0% respecto al presupuesto vigente para el tercer trimestre, el grupo de gasto Materiales y Suministros con una ejecución del 30.3%, que contemplan Productos Alimenticios y Bebidas (Merienda Escolar), diésel, productos de artes gráficas, Materiales y accesos para costura, entre otros, también destacan las Transferencias y Donaciones con una ejecución del 44.7%, cuyos fondos corresponden a la afectación de Ayuda Social a Personas y Transferencias Corrientes a Instituciones sin Fines de Lucro, seguidamente se encuentra el grupo de gasto Servicios Personales que presenta una ejecución trimestral del 18.6% con fondos destinados a sueldos para los empleados permanentes y sueldos y colaterales para el personal por contrato, y por último se encuentran los Servicios no Personales y Bienes Capitalizables, con una ejecución del 15.5% y 30.3% respectivamente.

Observaciones sobre Ejecución Acumulada

La ejecución financiera acumulada de los grupos del gasto se muestra con una ejecución del 88.7% respecto al presupuesto vigente para el tercer trimestre, lo que representa un repunte luego de que para el final del segundo trimestre se había ejecutado un porcentaje menor; donde figura el grupo de gasto Materiales y Suministros con una ejecución del 99.3%, que contemplan Productos Alimenticios y Bebidas (Merienda Escolar), diésel, productos de artes gráficas, Materiales y accesos para costura, entre otros, luego destacan las Transferencias y Donaciones con una ejecución del 73.5%, cuyos fondos corresponden a la afectación de Ayuda Social a Personas y Transferencias Corrientes a Instituciones sin Fines de Lucro, seguidamente se encuentra el grupo de gasto Servicios Personales que presenta una ejecución trimestral del 54.5% con fondos destinados a sueldos para los empleados permanentes y sueldos y colaterales para el personal por contrato, y por último se encuentran los Servicios no Personales y Bienes Capitalizables, con una ejecución del 35.0% y 28.7% respectivamente.

Respuesta de la Institución

No se requiere respuesta de la institución.

2. Gastos por Programa

Esta sección brinda una descripción general tanto del desempeño financiero como el físico de cada programa para el trimestre. Los programas administrativos no tienen producción.

a. Programas Administrativos

Programa: 01 Actividades Centrales.

Este programa forma parte de las asignaciones financieras de la Institución y desde aquí se financian todas las actividades administrativas de apoyo esencial que realiza la PROASOL para el logro de los objetivos Institucionales.

Cuadro No. 2
Ejecución de Egresos por Programas Administrativos
(cifras en Lempiras)

Aprobado	Vigente	Ejecutado III Trimestre	Ejecución Acumulada	Disponibile	% Trimestre	% Acumulado
86,514,852	87,217,581	17,051,371	46,989,843	40,227,738	19.6	53.9

Observaciones sobre Ejecución Trimestral

La Ejecución del Programa en el tercer trimestre es de 19.6% respecto al presupuesto vigente, este Programa está compuesto por los grupos del gasto Servicios Personales, Servicios No Personales, Materiales y Suministros, y Bienes Capitalizables siendo el grupo del gasto de Servicios Personales el que cuenta con la mayor porción del presupuesto, con una ejecución presupuestaria de L.13,450,582, que representa el 81% del total ejecutado en para este programa durante el tercer trimestre.

Observaciones sobre Ejecución Acumulada

La Ejecución del Programa en el tercer trimestre es de 19.6% respecto al presupuesto vigente, con una ejecución acumulada que asciende al 53.9%. este Programa está compuesto por los grupos del gasto Servicios Personales, Servicios No Personales, Materiales y Suministros, y Bienes Capitalizables siendo el grupo del gasto de Servicios Personales el que cuenta con la mayor porción del presupuesto.



b. Programas Operativos

Programa 11 – Programa de Promoción y Atención Social

El programa consiste en asistir a poblaciones vulnerables para que, tanto de forma individual como en sociedad, puedan identificar y fortalecer sus capacidades técnicas y sociales a través de procesos formativos complementarios, asistencias en salud física y mental, impulso de emprendimientos y asistencia social, todo esto con un enfoque particular hacia las distintas vulnerabilidades, buscando que tales acciones faciliten a los grupos vulnerables y sus poblaciones el actuar, resolver problemas, definir objetivos, comprender y atender las necesidades de desarrollo para lograr los objetivos de manera sostenible y mejorar su calidad de vida.

Cuadro No. 3
Ejecución de Egresos por Programa
(cifras en Lempiras)

Información Financiera						
Aprobado	Vigente	Ejecutado III Trimestre	Ejecutado Acumulado	Disponible	% Trimestre	% Acumulado
426,508,357	425,218,132	182,348,119	303,091,231	122,126,901	42.9	71.3
Información Física						
Descripción del Producto		Transferencias monetarias entregadas a personas focalizadas en situación de pobreza y vulnerabilidad.		Unidad de Medida del producto		74-PERSONA
Trimestral						
Programado		Ejecutado		% de Ejecución		
Cantidad	Asignación Presupuestaria	Cantidad	Asignación Presupuestaria	Cantidad	Asignación Presupuestaria	
22,671	106,627,089	34,486	182,348,119	152.1	171.0	
Anual						
Programado		Ejecutado		% de Ejecución		
Cantidad	Asignación Presupuestaria	Cantidad	Asignación Presupuestaria	Cantidad	Asignación Presupuestaria	
47,836	425,218,132	53,402	303,091,231	111.6	71.3	

Observaciones sobre Ejecución Trimestral

El programa 11 – Programa de Promoción y Atención Social muestra para el tercer trimestre respecto al presupuesto vigente, una ejecución trimestral del 42.9%; muy superior a la ejecución del último trimestre que alcanzó una muy baja ejecución para el entonces presupuesto vigente. Esto debido a que durante este



trimestre si se presentó una ejecución tanto física como financiera, caso contrario a lo ocurrido durante el primer trimestre.

La información física muestra las transferencias monetarias entregadas a personas focalizadas en situación de pobreza y vulnerabilidad, donde la unidad de medida son las “personas” que reciben el beneficio mencionado. Durante el tercer trimestre se beneficiaron a 34,486 personas, las cuales sobrepasan la cantidad programada en un 152.1%, y en cuanto a la ejecución financiera programada, esta presenta resultados optimo con una ejecución del 171.0%.

Observaciones sobre Ejecución Acumulada

El programa 11 - Programa de Promoción y Atención Social, muestra una ejecución financiera de 71.3% en el tercer trimestre respecto al presupuesto vigente de la Institución, respecto a la información física este programa tiene una producción semestral, en el cual se tenía planificado entregar ayudas a 47,836 personas focalizadas en situación de pobreza y vulnerabilidad asistidas con transferencias monetaria y en especies, alcanzando el 111.6% de la información física con una ejecución del 71.3%.

Programa 12 - Programa Nacional de Alimentación Escolar

El Programa Nacional de Alimentación Escolar tiene como finalidad, la atención a niñas y niños matriculados en los niveles de pre-básica y básica de los centros educativos públicos focalizados a través del Sistema de Administración de Centros Educativos (SACE).

El programa, no se limita a la población infantil vulnerable en los términos definidos en el PCM-20-2022 sino que está dirigida a la población escolar en los siguientes niveles: Primer Nivel: de 1 a 3 grado, Segundo Nivel: de 4 a 6 grado, Tercer Nivel: de 7 a 9 grado. La atención consiste en la entrega de raciones diarias de alimento con el objetivo de tener un efecto en la mejora de las condiciones de vida a través de una alimentación adecuada, nutrición, higiene, fortalecimiento de conductas, hábitos y destrezas que impulsen el proceso de aprendizaje bajo un esquema integral; permitiendo lograr bajar los índices de deserción, ausentismo, entre otras.



Cuadro No. 4
Ejecución de Egresos por Programa
(cifras en Lempiras)

Información Financiera						
Aprobado	Vigente	Ejecutado III Trimestre	Ejecutado Acumulado	Disponible	% Trimestre	% Acumulado
1,046,552,496	1,047,139,992	315,950,077	1,033,706,917	13,433,075	30.2	98.7
Información Física						
Descripción del Producto		Remesas de Alimentación Escolar entregadas para atender Centros Educativos gubernamentales de los niveles de básica y pre básica a nivel nacional.		Unidad de Medida del producto		1025-ALIMENTACION ESCOLAR
Trimestral						
Programado		Ejecutado		% de Ejecución		
Cantidad	Asignación Presupuestaria	Cantidad	Asignación Presupuestaria	Cantidad	Asignación Presupuestaria	
7	261,638,124	1,229,849	315,950,077	17,569,271.4	120.8	
Anual						
Programado		Ejecutado		% de Ejecución		
Cantidad	Asignación Presupuestaria	Cantidad	Asignación Presupuestaria	Cantidad	Asignación Presupuestaria	
24	1,047,139,992	18	1,033,706,917	0	98.7	

Observaciones sobre Ejecución Trimestral

El programa 12 - Programa Nacional de Alimentación Escolar muestra una ejecución trimestral para el tercer trimestre respecto al presupuesto vigente, del 30.2%; muy superior a la ejecución de los trimestres anteriores para presupuesto vigente en el primer período. Esto debido a que durante este trimestre si se presentó una ejecución tanto física como financiera, caso contrario a lo ocurrido durante el primer trimestre.

En cuanto a la ejecución física, se programó atender según evaluación presentada a 7 educandos beneficiados con raciones de alimento y se logró una ejecución cercana a la meta en 17,569,271.4%, ejecutando L315,950,077 que representan el 120.8% de las asignaciones presupuestarias destinadas para la meta programada, que es coherente si se considera que se sobrepasó la baja ejecución presentada durante los trimestres anteriores, donde se atendió el mismo número de personas, sin embargo, se planificó una mayor cantidad física,

lo que indica que la alta ejecución actual es la representación de un rezago en la misma.

Observaciones sobre Ejecución Acumulada

El programa 12 - Programa Nacional de Alimentación Escolar muestra una ejecución acumulada para el tercer trimestre respecto al presupuesto vigente, con una ejecución trimestral del 68.5%; muy superior a la ejecución del primer trimestre que alcanzo tan solo un 0.2% para el entonces presupuesto vigente. Esto debido a que durante el segundo trimestre si se presentó una ejecución tanto física como financiera.

Respuesta de la Institución

El programa 12 - Programa Nacional De Alimentación Escolar muestra una ejecución financiera de 30.2% en el tercer trimestre respecto al presupuesto vigente de la Institución, respecto a la información física este programa no muestra planificación de entrega para el tercer trimestre ya que la planificación para niños y niñas de los niveles prebásico y básico de centro educativos gubernamentales beneficiados con raciones de alimento inocuo y nutritivo es anual, por lo cual muestra 0% de la información física con respecto a una ejecución acumulada del 98.7%.

c. Modificaciones presupuestarias relevantes del programa

No se realizó ninguna modificación presupuestaria relevante que afectara el gasto operativo del Programa y presupuesto de la Institución.



IV. RECOMENDACIONES

- ✓ Continuar vigilando el cumplimiento de la normativa legal vigente para la ejecución del presupuesto, conforme a lo establecido en la Ley Orgánica del Presupuesto, las Normas Técnicas del Subsistema de Presupuesto y las Disposiciones Generales del Presupuesto.
- ✓ Conservar registros actualizados de la ejecución presupuestaria de Ingresos y Egresos en el Sistema de Información Financiera Integrada (SIAFI).
- ✓ Realizar una mejor programación del POA y Presupuesto para mejorar la ejecución de las metas físicas y financieras, con programación en base a costos reales.



V. ANEXOS

1. Clasificación del Objeto Específico del Gastos y Total Fondos
 - 1.1 Objetiva Clasificación del Gasto por Objeto Tesoro Nacional.
2. Ejecución por Programa y Grupo de Gasto

ANEXO N° 1
SECRETARÍA DE FINANZAS
ADMINISTRACIÓN PÚBLICA CENTRAL
INSTITUCIÓN 417: PROGRAMA DE ACCIÓN SOLIDARIA (PROASOL)
PRESUPUESTO DE EGRESOS POR OBJETO DETALLADO
TERCER TRIMESTRE DE 2025
FONDOS TOTALES
(Cifras en Lempiras)

Objeto	Descripción	Presupuesto Aprobado	Presupuesto Vigente	Ejecutado III Trimestre	Ejecutado Acumulado	Variación Trimestral		Variación Acumulada	
						Vigente / Ejecutado	% de Ejecución	Vigente / Acumulado	% de Ejecución
27300	Multas y Recargos	35,000	35,000	-	-	35,000	-	35,000	-
29100	Ceremonial y Protocolo	3,167,500	1,832,847	429,601	471,300	1,403,246	23.4	1,361,547	25.7
29200	Servicios de Vigilancia	18,000	-	-	-	-	-	-	-
30000	MATERIALES Y SUMINISTROS	1,032,524,327	1,032,818,972	313,402,858	1,025,143,060	719,416,114	30.3	7,675,912	99.3
31110	Productos Alimenticios Y Bebidas	1,024,095,379	1,023,977,744	311,630,962	1,022,828,201	712,346,782	30.4	1,149,543	99.9
31500	Madera, Corcho y sus Manufacturas	5,000	-	-	-	-	-	-	-
32100	Hilados y Telas	250,000	250,000	-	-	250,000	-	250,000	-
32310	Prendas de Vestir	980,000	980,000	540,293	540,293	439,707	55.1	439,707	55.1
32320	Materiales y Accesorios para Costura	20,000	20,000	-	-	20,000	-	20,000	-
32400	Calzados	60,000	60,000	49,680	49,680	10,320	82.8	10,320	82.8
33100	Productos De Papel Y Cartón	405,000	405,000	183,525	183,525	221,475	45.3	221,475	45.3
33300	Productos de Artes Gráficas	1,230,500	1,615,780	240,120	262,085	1,375,660	14.9	1,353,695	16.2
33500	Libros, Revistas y Periódicos	280,000	280,000	20,100	20,100	259,900	7.2	259,900	7.2
33700	Especies Timbradas y Valores	10,000	10,000	-	-	10,000	-	10,000	-
34300	Artículos de Caucho	50,000	-	-	-	-	-	-	-
34400	Llantas y Cámaras de Aire	350,000	350,000	-	194,301	350,000	-	155,699	55.5
35100	Productos Químicos	93,000	90,000	-	-	90,000	-	90,000	-
35210	Productos Farmacéuticos y Medicinales Varios	100,000	100,000	-	9,839	100,000	-	90,161	9.8
35500	Tintas, Pinturas y Colorantes	220,000	120,000	-	-	120,000	-	120,000	-
35610	Gasolina	40,000	40,000	-	-	40,000	-	40,000	-
35620	Diesel	1,480,000	1,480,000	230,215	506,263	1,249,785	15.6	973,737	34.2
35650	Aceites y Grasas Lubricantes	110,000	110,000	-	-	110,000	-	110,000	-
35800	Productos de Material Plástico	260,000	445,000	189,143	191,653	255,858	42.5	253,348	43.1
35910	Productos Explosivos y de Pirotecnia	50,000	50,000	-	-	50,000	-	50,000	-
35930	Productos Químicos de Uso Personal	80,000	80,000	-	-	80,000	-	80,000	-
36100	Productos Ferrosos	70,000	70,000	-	-	70,000	-	70,000	-
36400	Herramientas Menores	373,275	373,275	-	-	373,275	-	373,275	-
36930	Elementos de Ferrería	50,000	50,000	-	-	50,000	-	50,000	-
37200	Productos de Vidrio	80,000	80,000	-	-	80,000	-	80,000	-
39100	Elementos de Limpieza y Aseo Personal	530,000	530,000	27,961	27,961	502,039	5.3	502,039	5.3
39200	Útiles de Escritorio, Oficina y Enseñanza	290,000	290,000	103,490	103,490	186,510	35.7	186,510	35.7
39300	Útiles y Materiales Eléctricos	108,000	108,000	-	-	108,000	-	108,000	-
39400	Utensilios de Cocina y Comedor	165,000	165,000	-	-	165,000	-	165,000	-
39600	Repuestos y Accesorios	689,173	689,173	187,370	225,668	501,804	27.2	463,505	32.7
40000	BIENES CAPITALIZABLES	2,621,668	2,621,668	618,406	752,535	2,003,262	23.6	1,869,133	28.7
42110	Muebles Varios de Oficina	1,113,377	1,113,377	-	34,479	1,113,377	-	1,078,899	3.1
42140	Electrodomésticos	85,000	85,000	51,837	51,837	33,163	61.0	33,163	61.0
42510	Equipo de Comunicación	899,650	300,000	-	99,650	300,000	-	200,350	33.2
42600	Equipos para Computación	-	739,650	381,388	381,388	358,262	51.6	358,262	51.6
42800	Herramientas Mayores	200,000	60,000	-	-	60,000	-	60,000	-
45100	Aplicaciones Informáticas	323,641	323,641	185,182	185,182	138,459	57.2	138,459	57.2
50000	TRANSFERENCIAS Y DONACIONES	399,194,536	400,714,189	178,993,161	294,420,663	221,721,028	44.7	106,293,526	73.5
51120	Pensiones	6,000,000	7,519,653	940,775	3,149,250	6,578,878	12.5	4,370,403	41.9
51211	Becas Nacionales	200,000,000	180,306,000	146,540,000	146,540,000	33,766,000	81.3	33,766,000	81.3
51220	Ayuda Social a Personas	134,688,386	154,382,386	23,456,000	129,800,000	130,926,386	15.2	24,582,386	84.1
51310	Transferencias Corrientes A Instituciones Sin Fines De Lucro	49,709,550	49,709,550	8,056,386	14,931,413	41,653,164	16.2	34,778,137	30.0
54110	Ayuda Social A Personas (Transferencia De Capital)	8,796,600	8,796,600	-	-	8,796,600	-	8,796,600	-
	TOTAL	1,559,575,705	1,559,575,705	515,349,568	1,383,787,990	1,044,226,137	33.0	175,787,715	88.7

ANEXO N° 1.1
SECRETARÍA DE FINANZAS
ADMINISTRACIÓN PÚBLICA CENTRAL
INSTITUCIÓN 417: PROGRAMA DE ACCIÓN SOLIDARIA (PROASOL)
PRESUPUESTO DE EGRESOS POR OBJETO DETALLADO
TERCER TRIMESTRE DE 2025
FONDOS DEL TESORO NACIONAL
(Cifras en Lempiras)

Objeto	Descripción	Presupuesto Aprobado	Presupuesto Vigente	Ejecutado III Trimestre	Ejecutado Acumulado	Variación Trimestral		Variación Acumulada	
						Vigente / Ejecutado	% de Ejecución	Vigente / Acumulado	% de Ejecución
10000	SERVICIOS PERSONALES	103,923,863	103,923,863	19,309,800	56,650,410	84,614,063	18.6	47,273,453	54.5
1100	Sueldos Básicos	65,124,000	68,333,700	13,833,300	40,370,110	54,500,400	20.2	27,963,590	59.1
11400	Adicionales	160,600	160,600	-	-	160,600	-	160,600	-
11510	Decimotercer Mes	5,427,000	5,698,950	42,376	58,361	5,656,574	0.7	5,640,589	1.0
11520	Decimocuarto Mes	5,266,400	5,497,675	32,417	4,425,411	5,465,258	0.6	1,072,264	80.5
11600	Complementos	2,034,280	2,060,200	1,589,945	1,589,945	470,255	77.2	470,255	77.2
11710	Contribuciones al Instituto Nacional de Jubilaciones y Pensiones de los Empleados y Funcionarios del Poder Ejecutivo	9,442,980	9,908,387	2,186,594	3,970,352	7,721,793	22.1	5,938,035	40.1
11750	Contribuciones para Seguro Social	1,449,276	1,494,876	98,277	441,369	1,396,599	6.6	1,053,507	29.5
12100	Sueldos Básicos	11,424,000	7,724,124	1,294,533	4,723,233	6,429,591	16.8	3,000,891	61.1
12410	Decimotercer Mes	952,000	808,797	170,754	191,686	638,043	21.1	617,111	23.7
12420	Decimocuarto Mes	952,000	595,577	5,967	552,913	589,610	1.0	42,664	92.8
12550	Contribuciones para Seguro Social	426,592	376,242	28,973	181,515	347,269	7.7	194,727	48.2
12910	Contratos Especiales	240,000	240,000	-	-	240,000	-	240,000	-
14300	Gastos de Representacion en el Pais	300,000	300,000	-	75,000	300,000	-	225,000	25.0
16200	Compensaciones	724,735	724,735	26,664	70,514	698,071	3.7	654,221	9.7
20000	SERVICIOS NO PERSONALES	21,311,311	19,497,013	3,025,342	6,821,323	16,471,671	15.5	12,675,690	35.0
21110	Suministro De Energía EléCtrica	60,000	60,000	15,929	43,896	44,071	26.5	16,104	73.2
21200	Agua	1,000	1,000	-	-	1,000	-	1,000	-
21430	Telefonía Celular	75,000	75,000	-	-	75,000	-	75,000	-
22100	Alquiler de Edificios, Viviendas y Locales	3,850,000	3,850,000	959,100	3,197,000	2,890,900	24.9	653,000	83.0
22210	Alquiler de Equipos y Maquinarias de Producción	25,000	25,000	-	-	25,000	-	25,000	-
22220	Alquiler de Equipos de Transporte, Tracción y Elevación	410,000	410,000	-	-	410,000	-	410,000	-
23100	Mantenimiento y Reparación de Edificios y Locales	-	-	-	-	-	#;DIV/0!	-	#;DIV/0!
23200	Mantenimiento y Reparación de Equipos y Medios de Transporte	1,190,000	1,190,000	309,481	407,975	880,519	26.0	782,025	34.3
23350	Mantenimiento y Reparación de Equipo para Computación	60,000	60,000	-	-	60,000	-	60,000	-
23360	Mantenimiento y Reparación de Equipo de Oficina y Muebles	12,000	12,000	-	-	12,000	-	12,000	-
23370	Mantenimiento y Reparación de Equipos de Comunicación	16,500	16,500	-	-	16,500	-	16,500	-
23390	Mantenimiento y Reparación de Otros Equipos	12,000	12,000	-	-	12,000	-	12,000	-
23500	Limpeza, Aseo y Fumigación	63,000	63,000	51,233	51,233	11,768	81.3	11,768	81.3
23600	Mantenimiento de Sistemas Informáticos	30,000	30,000	-	-	30,000	-	30,000	-
24500	Servicios de Capacitación	1,100,600	1,100,600	-	-	1,100,600	-	1,100,600	-
24720	Servicios de Consultoría de Monitoreo y Evaluación	45,000	45,000	-	-	45,000	-	45,000	-
25100	Servicio de Transporte	1,000,000	1,000,000	-	-	1,000,000	-	1,000,000	-
25200	Servicio de Almacenamiento	205,000	205,000	-	-	205,000	-	205,000	-
25300	Servicio de Imprenta, Publicaciones y Reproducciones	953,750	953,750	7,590	193,315	946,160	0.8	760,435	20.3
25400	Primas y Gastos de Seguro	730,000	730,000	-	-	730,000	-	730,000	-
25500	Comisiones y Gastos Bancarios	100,000	100,000	-	-	100,000	-	100,000	-
25600	Publicidad y Propaganda	532,000	70,355	34,788	55,143	35,568	49.4	15,213	78.4
26110	Pasajes Nacionales	310,000	310,000	96,189	202,889	213,811	31.0	107,111	65.4
26120	Pasajes al Exterior	350,000	350,000	-	-	350,000	-	350,000	-
26210	Viáticos Nacionales	6,544,961	6,544,961	1,121,432	2,198,573	5,423,529	17.1	4,346,388	33.6
26220	Viáticos al Exterior	415,000	415,000	-	-	415,000	-	415,000	-
27210	Tasas	-	-	-	-	-	#;DIV/0!	-	#;DIV/0!
27300	Multas y Recargos	35,000	35,000	-	-	35,000	-	35,000	-
29100	Ceremonial y Protocolo	3,167,500	1,832,847	429,601	471,300	1,403,246	23.4	1,361,547	25.7
29200	Servicios de Vigilancia	18,000	-	-	-	-	#;DIV/0!	-	#;DIV/0!
30000	MATERIALES Y SUMINISTROS	1,032,524,327	1,032,818,972	313,402,858	1,025,143,060	719,416,114	30.3	7,675,912	99.3

ANEXO N° 1.1
SECRETARÍA DE FINANZAS
ADMINISTRACIÓN PÚBLICA CENTRAL
INSTITUCIÓN 417: PROGRAMA DE ACCIÓN SOLIDARIA (PROASOL)
PRESUPUESTO DE EGRESOS POR OBJETO DETALLADO
TERCER TRIMESTRE DE 2025
FONDOS DEL TESORO NACIONAL
(Cifras en Lempiras)

Objeto	Descripción	Presupuesto Aprobado	Presupuesto Vigente	Ejecutado III Trimestre	Ejecutado Acumulado	Variación Trimestral		Variación Acumulada	
						Vigente / Ejecutado	% de Ejecución	Vigente / Acumulado	% de Ejecución
31110	Productos Alimenticios Y Bebidas	1,024,095,379	1,023,977,744	311,630,962	1,022,828,201	712,346,782	30.4	1,149,543	99.9
31500	Madera, Corcho y sus Manufacturas	5,000	-	-	-	-	#iDIV/0!	-	#iDIV/0!
32100	Hilados y Telas	250,000	250,000	-	-	250,000	-	250,000	-
32310	Prendas de Vestir	980,000	980,000	540,293	540,293	439,707	55.1	439,707	55.1
32320	Materiales y Accesorios para Costura	20,000	20,000	-	-	20,000	-	20,000	-
32400	Calzados	60,000	60,000	49,680	49,680	10,320	82.8	10,320	82.8
33100	Productos De Papel Y Cartón	405,000	405,000	183,525	183,525	221,475	45.3	221,475	45.3
33300	Productos de Artes Gráficas	1,230,500	1,615,780	240,120	262,085	1,375,660	14.9	1,353,695	16.2
33500	Libros, Revistas y Periódicos	280,000	280,000	20,100	20,100	259,900	7.2	259,900	7.2
33700	Especies Timbradas y Valores	10,000	10,000	-	-	10,000	-	10,000	-
34300	Artículos de Caucho	50,000	-	-	-	-	#iDIV/0!	-	#iDIV/0!
34400	Llantas y Cámaras de Aire	350,000	350,000	-	194,301	350,000	-	155,699	55.5
35100	Productos Químicos	93,000	90,000	-	-	90,000	-	90,000	-
35210	Productos Farmacéuticos y Medicinales Varios	100,000	100,000	-	9,839	100,000	-	90,161	9.8
35500	Tintas, Pinturas y Colorantes	220,000	120,000	-	-	120,000	-	120,000	-
35610	Gasolina	40,000	40,000	-	-	40,000	-	40,000	-
35620	Diesel	1,480,000	1,480,000	230,215	506,263	1,249,785	15.6	973,737	34.2
35650	Aceites y Grasas Lubricantes	110,000	110,000	-	-	110,000	-	110,000	-
35800	Productos de Material Plástico	260,000	445,000	189,143	191,653	255,858	42.5	253,348	43.1
35910	Productos Explosivos y de Pirotecnia	50,000	50,000	-	-	50,000	-	50,000	-
35930	Productos Químicos de Uso Personal	80,000	80,000	-	-	80,000	-	80,000	-
36100	Productos Ferrosos	70,000	70,000	-	-	70,000	-	70,000	-
36400	Herramientas Menores	373,275	373,275	-	-	373,275	-	373,275	-
36930	Elementos de Ferrería	50,000	50,000	-	-	50,000	-	50,000	-
37200	Productos de Vidrio	80,000	80,000	-	-	80,000	-	80,000	-
39100	Elementos de Limpieza y Aseo Personal	530,000	530,000	27,961	27,961	502,039	5.3	502,039	5.3
39200	Útiles de Escritorio, Oficina y Enseñanza	290,000	290,000	103,490	103,490	186,510	35.7	186,510	35.7
39300	Útiles y Materiales Eléctricos	108,000	108,000	-	-	108,000	-	108,000	-
39400	Utensilios de Cocina y Comedor	165,000	165,000	-	-	165,000	-	165,000	-
39600	Repuestos y Accesorios	689,173	689,173	187,370	225,668	501,804	27.2	463,505	32.7
40000	BIENES CAPITALIZABLES	2,621,668	2,621,668	618,406	752,535	2,003,262	23.6	1,869,133	28.7
42110	Muebles Varios de Oficina	1,113,377	1,113,377	-	34,479	1,113,377	-	1,078,899	3.1
42140	Electrodomésticos	85,000	85,000	51,837	51,837	33,163	61.0	33,163	61.0
42510	Equipo de Comunicación	899,650	300,000	-	99,650	300,000	-	200,350	33.2
42600	Equipos para Computación	-	739,650	381,388	381,388	358,262	51.6	358,262	51.6
42800	Herramientas Mayores	200,000	60,000	-	-	60,000	-	60,000	-
45100	Aplicaciones Informáticas	323,641	323,641	185,182	185,182	138,459	57.2	138,459	57.2
50000	TRANSFERENCIAS Y DONACIONES	399,194,536	400,714,189	178,993,161	294,420,663	221,721,028	44.7	106,293,526	73.5
51120	Pensiones	6,000,000	7,519,653	940,775	3,149,250	6,578,878	12.5	4,370,403	41.9
51211	Becas Nacionales	200,000,000	180,306,000	146,540,000	146,540,000	33,766,000	81.3	33,766,000	81.3
51220	Ayuda Social a Personas	134,688,386	154,382,386	23,456,000	129,800,000	130,926,386	15.2	24,582,386	84.1
51310	Transferencias Corrientes A Instituciones Sin Fines De Lucro	49,709,550	49,709,550	8,056,386	14,931,413	41,653,164	16.2	34,778,137	30.0
54110	Ayuda Social A Personas (Transferencia De Capital)	8,796,600	8,796,600	-	-	8,796,600	-	8,796,600	-
	TOTAL	1,559,575,705	1,559,575,705	515,349,568	1,383,787,990	1,044,226,137	33.0	175,787,715	88.7

ANEXO N° 2
SECRETARÍA DE FINANZAS
ADMINISTRACIÓN PÚBLICA CENTRAL
INSTITUCIÓN 417: PROGRAMA DE ACCIÓN SOLIDARIA (PROASOL)
PRESUPUESTO DE EGRESOS POR PROGRAMA Y GRUPO DE GASTO
TERCER TRIMESTRE DE 2025
TOTAL FONDOS
(Cifras en Lempiras)

Programa	Grupo	Descripción	Presupuesto Aprobado	Presupuesto Vigente	Ejecutado III Trimestre	Ejecutado Acumulado	Variación Trimestral		Variación Acumulada	
							Vigente / Ejecutado	% de Ejecución	Vigente / Acumulado	% de Ejecución
1		ACTIVIDADES CENTRALES	86,514,852	87,217,581	17,051,371	46,989,843	70,166,210	19.6	40,227,738	53.9
1	10000	SERVICIOS PERSONALES	68,345,514	69,048,243	13,450,582	39,145,679	55,597,661	19.5	29,902,564	56.7
	20000	SERVICIOS NO PERSONALES	13,361,888	12,882,243	2,366,551	5,799,257	10,515,692	18.4	7,082,986	45.0
	30000	MATERIALES Y SUMINISTROS	2,809,423	3,289,068	801,013	1,477,553	2,488,055	24.4	1,811,515	44.9
	40000	BIENES CAPITALIZABLES	1,998,027	1,998,027	433,225	567,353	1,564,802	21.7	1,430,674	28.4
11		PROGRAMA DE PROMOCIÓN Y ATENCIÓN SOCIAL	426,508,357	425,218,132	182,348,119	303,091,231	242,870,013	42.9	122,126,901	71.3
11	10000	SERVICIOS PERSONALES	22,173,821	20,883,596	2,692,203	7,994,586	18,191,393	12.9	12,889,010	38.3
	20000	SERVICIOS NO PERSONALES	2,473,750	1,139,097	49,789	49,789	1,089,308	4.4	1,089,308	4.4
	30000	MATERIALES Y SUMINISTROS	2,666,250	2,481,250	612,966	626,193	1,868,284	24.7	1,855,057	25.2
	40000	BIENES CAPITALIZABLES					-	#¡DIV/0!	-	#¡DIV/0!
	50000	TRANSFERENCIAS Y DONACIONES	399,194,536	400,714,189	178,993,161	294,420,663	221,721,028	44.7	106,293,526	73.5
12		PROGRAMA NACIONAL DE ALIMENTACIÓN ESCOLAR	1,046,552,496	1,047,139,992	315,950,077	1,033,706,917	731,189,915	30.2	13,433,075	98.7
12	10000	SERVICIOS PERSONALES	13,404,528	13,992,024	3,167,016	9,510,145	10,825,008	22.6	4,481,879	68.0
	20000	SERVICIOS NO PERSONALES	5,475,673	5,475,673	609,002	972,277	4,866,671	11.1	4,503,396	17.8
	30000	MATERIALES Y SUMINISTROS	1,027,048,654	1,027,048,654	311,988,878	1,023,039,313	715,059,776	30.4	4,009,341	99.6
	40000	BIENES CAPITALIZABLES	623,641	623,641	185,182	185,182	438,459	29.7	438,459	29.7
		TOTAL	1,559,575,705	1,559,575,705	515,349,568	1,383,787,990	1,044,226,137	33.0	175,787,715	88.7