



Secretaría de  
**Finanzas**  
Gobierno de la República

# Informe de Seguimiento y Evaluación de la Ejecución Presupuestaria Física y Financiera al Tercer Trimestre 2025

500 Instituto Nacional Agrario  
**(INA)**



Tegucigalpa, M.D.C. Noviembre 2025



## **SEGUIMIENTO Y EVALUACIÓN DE LA GESTIÓN PRESUPUESTARIA TERCER TRIMESTRE 2025**

500: INSTITUTO NACIONAL AGRARIO (INA)

### **I. ANTECEDENTES**

La Secretaría de Estado en el Despacho de Finanzas realiza el Informe de la Ejecución del Presupuesto de Ingresos y Egresos, con base a los artículos 45 y 46 Capítulo VII “Del Seguimiento y Evaluación de la Ejecución Presupuestaria” del Decreto Legislativo N° 83-2004, contentivo de la Ley Orgánica del Presupuesto, Acuerdo N° 1341 de la Secretaría de Finanzas, publicado en el Diario Oficial La Gaceta el 12 de febrero 2009, que aprueba las Normas Técnicas del Subsistema de Presupuesto y Artículo 262 Capítulo VI “Monitoreo, Seguimiento y Evaluación” del Decreto Legislativo N° 4-2025 publicado en el diario oficial La Gaceta el 6 de febrero 2025, correspondiente a la Ley del Presupuesto del Ejercicio Fiscal 2025 y sus Disposiciones Generales, Aprobadas por Congreso Nacional.

#### **a. Autoridad Legislativa**

Según la Ley de Reforma Agraria, el Instituto Nacional Agrario fue creado como entidad autónoma a través del Decreto No. 69, de fecha 6 de marzo de 1961. La Ley de Reforma Agraria (Artículo 131 del Decreto Ley No. 170), estipula que el INA es una entidad semiautónoma del Estado, tiene rango constitucional (Artículo 344 al 350) como organismo ejecutor de la Política Agraria del Estado y la aplicación del proceso de reforma agraria.

#### **b. Misión**

Ejecutar la política agraria del país, facilitando el acceso a la tierra y asistencia técnica a las familias campesinas, comunidades indígenas y afrohondureñas, generando en sus unidades productivas el aumento en la producción y productividad, para reducir los niveles de pobreza y la violencia social en el campo.



### **c. Funciones**

Conforme a lo estipulado en el Decreto de Creación, el INA tiene como principales funciones las siguientes:

1. Planificar, programar y llevar a la práctica la política de reforma agraria.
2. Conocer y resolver todo lo relacionado con la tenencia, explotación, expropiación, recuperación y distribución de la tierra destinada a la reforma agraria.
3. Organizar y administrar un registro agrario.
4. Gestionar y administrar los recursos internos y externos indispensables para la ejecución de la reforma agraria.
5. Promover el mejoramiento económico, social, cultural y técnico de los campesinos.
6. Crear una conciencia nacional favorable a la reforma agraria, mediante la difusión y promoción de sus principios y realizaciones.
7. Ejercer los derechos y acciones que correspondan al Estado en relación con las tierras nacionales y ejidales susceptibles de uso agrícola y ganadero.
8. Resolver sobre las denuncias o quejas presentadas en contra de los funcionarios y empleados encargados de realizar la reforma agraria y hacer las consignaciones correspondientes en su caso.

## **II. RESUMEN DE LA COMPOSICIÓN DEL PRESUPUESTO VIGENTE**

El presente Informe contiene el análisis de la Ejecución Física y Financiera del Plan Operativo Anual y del Presupuesto de Ingresos y Egresos del Instituto Nacional Agrario (INA) correspondiente al tercer trimestre de 2025.

El INA cuenta con un presupuesto aprobado de Seiscientos Ochenta y Cuatro Millones treinta y Tres Mil Trescientos Cincuenta y Siete Lempiras Exactos (684,033,357 Lempiras) representando el 0.16% del Presupuesto General de Ingresos y Egresos de la República y de las Instituciones Descentralizadas, que asciende a Cuatrocientos Treinta Mil Novecientos Siete Millones Ochocientos Veintiún Mil Doscientos Ochenta y Seis Lempiras Exactos (430,907,821,286 Lempiras).

La siguiente sección del informe provee un análisis de la composición del presupuesto vigente:



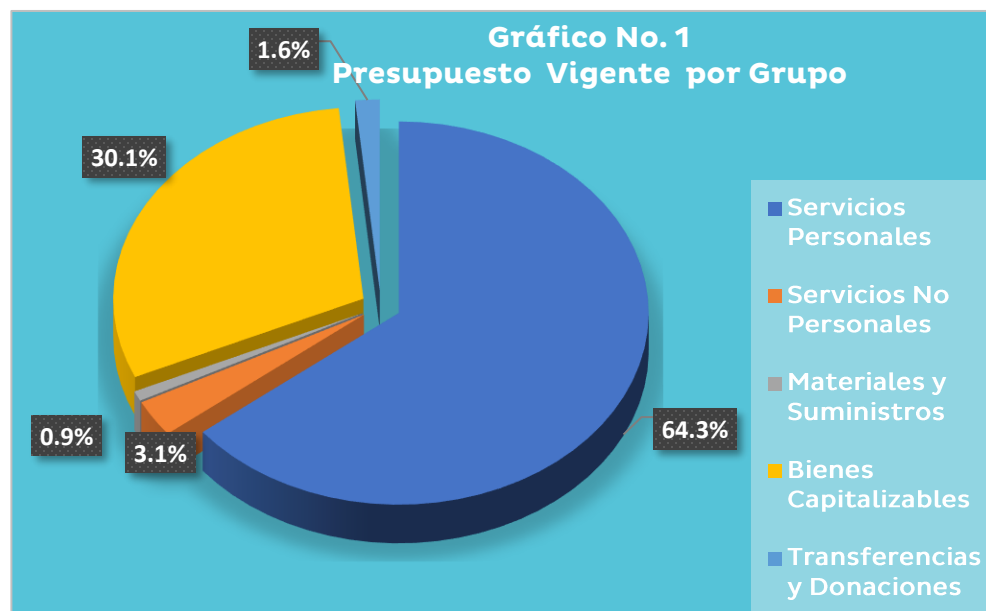
### a. Fuente de Presupuesto Vigente

El presupuesto vigente del INA asciende a 684,033,357 Lempiras, este presupuesto está constituido 93.9% (642,557,182 Lempiras) por fuentes del Tesoro Nacional, como principal fuente de financiamiento del Instituto; el restante 6.1% (41,476,175 Lempiras) corresponde a recursos propios generados por el proceso de titulación de tierras, remanentes de años anteriores y otros servicios que presta el instituto.

### b. Presupuesto Vigente por Grupo

Como se muestra en la gráfica siguiente, el Grupo del Gasto con mayor representatividad en el presupuesto vigente son los Servicios Personales con un 64.3% (440,057,439 Lempiras), correspondiendo a las asignaciones para el pago de planilla de su planta laboral de 724 empleados activos, colaterales, aportes patronales, para desarrollar la actividad principal del Instituto como ser la titulación de tierras y la reconversión empresarial y lo correspondiente a erogaciones para pago de retribuciones extraordinarias, asistencia social al personal y beneficios y compensaciones laborales.

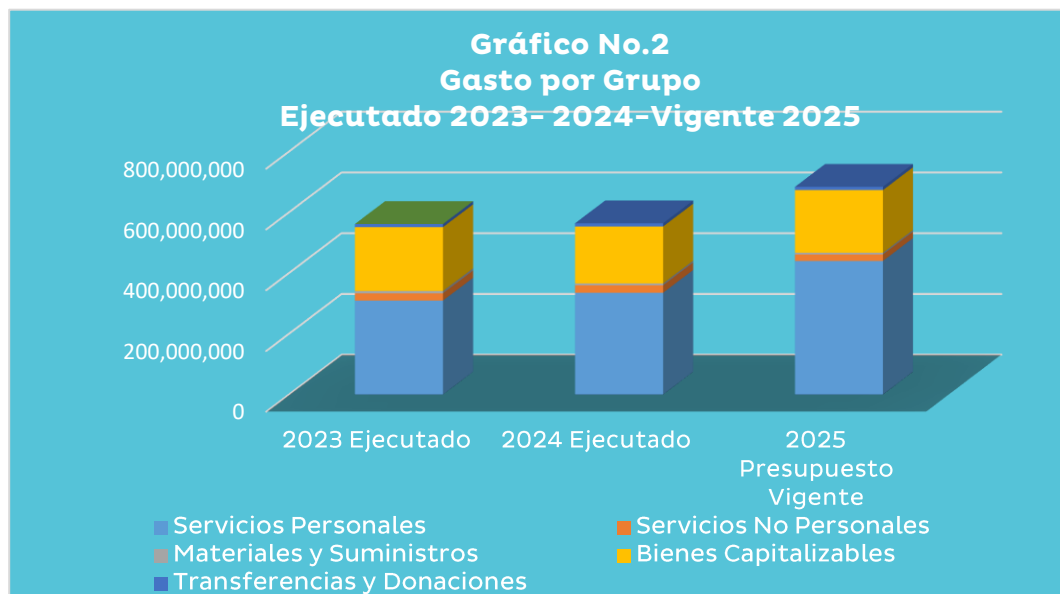
A continuación, observamos el comportamiento de los grupos del gasto en el siguiente gráfico:





### c. Gasto por Grupo Ejecutado 2023-2024-Vigente 2025

La gráfica siguiente muestra la distribución del gasto por grupo, el presupuesto ejecutado 2024 es mayor en un 0.4% (2,448,048 Lempiras), con relación al ejecutado del 2023 producto de los incrementos salariales otorgados en 2024 en cumplimiento al contrato colectivo del personal del Instituto y una mayor ejecución en la adquisición de predios y solares. Al comparar el vigente 2025 observamos que es mayor en 21.3% (120,000,170 Lempiras), con relación a la cifra ejecutada en el 2024; situación que obedece a que en las asignaciones de los grupos del gasto de Servicios Personales se registra un incremento del 31.2% (104,702,961 Lempiras), influenciado mayormente por el incremento en la asignación para el pago de prestaciones laborales a personal que dejara de laborar en el Instituto por jubilación y enfermedades, seguido por Bienes Capitalizables 10.1% (18,861,827 Lempiras) y Transferencias con 2.4% (250,000 Lempiras).



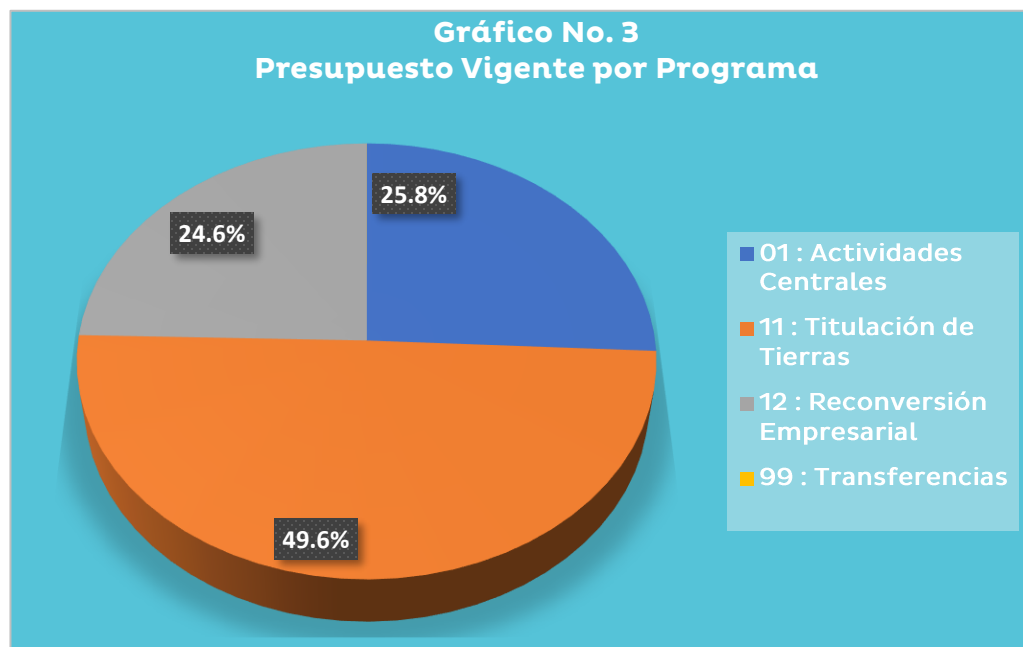
### d. Presupuesto Vigente por Programa

El presupuesto vigente a nivel de programas se muestra en la siguiente gráfica, donde la mayor asignación se encuentra en el programa 11 Titulación de Tierras, con un monto de 339,517,648 Lempiras asignación para la consecución del fin primordial del instituto, seguido del Programa 01 Actividades Centrales como apoyo a la consecución de los objetivos institucionales con una asignación de 176,231,092 Lempiras; el programa 12 Reconversión Empresarial, con una asignación de 168,264,617 Lempiras



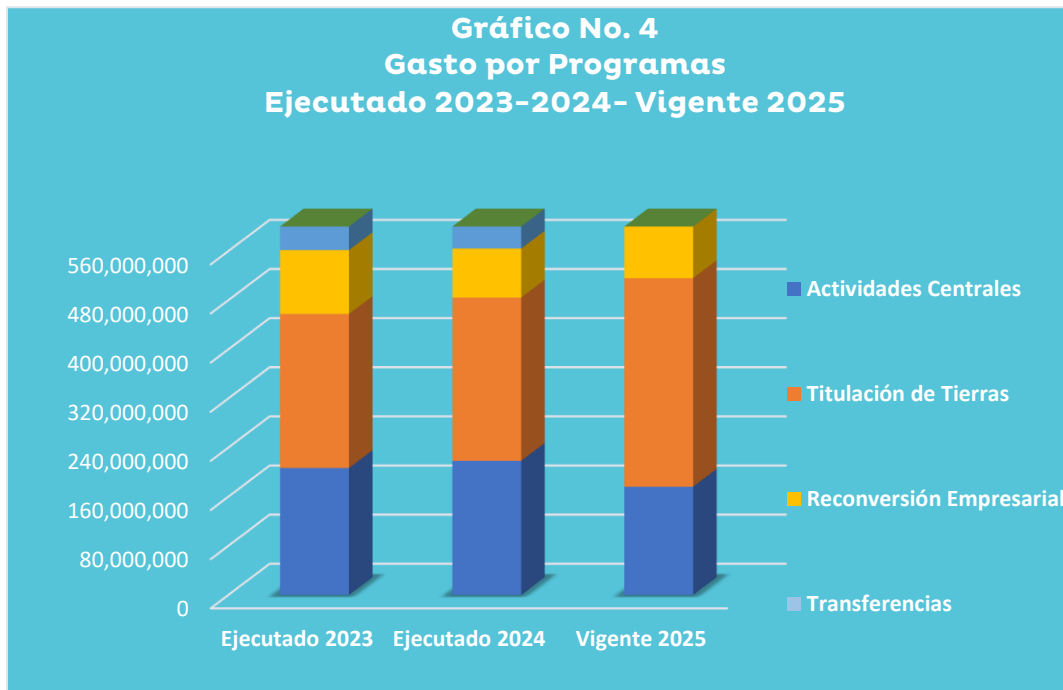
orientados la asistencia técnica a las empresas campesinas, indígenas y afro-hondureñas y finalmente para el Programa 99 Transferencias un monto de 20,000 Lempiras, la cual es orientada en su totalidad al Instituto Hondureño para la Prevención del Alcoholismo, Drogadicción y Farmacodependencia (IHADFA).

La distribución del presupuesto vigente por programas se refleja de la siguiente forma:



#### **e. Gasto por Programa Ejecutado 2023-2024-Vigente 2025**

La gráfica siguiente muestra el total de gastos por programa durante los últimos tres años comparado con el presupuesto vigente del presente año. Se observa que en el presupuesto vigente 2025, con relación al ejecutado del año anterior, muestra un incremento de 21.3%, esencialmente en el programa de Titulación de Tierras, con una asignación vigente de 339,517,648 Lempiras, monto mayor en un 27.8% (73,752,027 Lempiras) con relación al presupuesto ejecutado 2024 del programa, obedeciendo a una mayor asignación para el pago de prestaciones laborales para personal que se cancelara al contar con la edad de jubilación, y en el programa Reconversión Empresarial, con una asignación vigente de 168,264,617 Lempiras, monto mayor en 110.8% (88,434.804 Lempiras) en relación al presupuesto ejecutado en 2024.



### III. ANÁLISIS DE LA EJECUCIÓN PRESUPUESTARIA

#### a. Asuntos Relevantes

En el tercer trimestre el Instituto Nacional Agrario no hay asuntos relevantes de índole presupuestario.

#### b. Análisis de los Objetivos

El INA cuenta con dos (2) objetivos estratégicos de los cuales se derivan dos (2) objetivos operativos que se describen a continuación:

1. Emitir y entregar títulos definitivos de propiedad en dominio pleno a familias campesinas, pueblos indígenas y afrohondureñas, a fin de brindar seguridad jurídica de la tierra en posesión.
2. Brindar asistencia técnica a las empresas de familias campesinas, pueblos indígenas y afrohondureñas, para dar sostenibilidad y ampliar sus esquemas productivos.



### c. Análisis de los Ingresos

El presupuesto de ingresos vigente del INA asciende a un total de 684,033,357 Lempiras, donde el 93.9% corresponde a fondos nacionales provenientes de las Transferencias Corrientes y de Capital de la Administración Central y 6.1% de fondos propios percibidos por el proceso de titulación de tierras y otros servicios que presta el instituto.

**Cuadro No. 1**  
**Ingresos por tipo de Rubro**  
(cifras en Lempiras)

Descripción	Aprobado	Vigente	Recaudación del III Trimestre	Recaudación Acumulada	Disponible	% Trim	% Acum
<b>INGRESOS CORRIENTES</b>	<b>479,337,432</b>	<b>479,337,432</b>	<b>64,945,645</b>	<b>345,554,647</b>	<b>133,782,785</b>	<b>13.5</b>	<b>72.1</b>
Ingresos de Operación	41,476,175	41,476,175	13,349,567	48,045,019	-6,568,844	32.2	115.8
Transferencias y Donaciones Corrientes	437,861,257	437,861,257	51,596,078	297,509,628	140,351,629	11.8	67.9
<b>RECURSOS DE CAPITAL</b>	<b>204,695,925</b>	<b>204,695,925</b>	<b>0</b>	<b>204,695,925</b>	<b>204,695,925</b>	<b>0.0</b>	<b>100.0</b>
Transferencias y Donaciones de Capital	204,695,925	204,695,925	0	204,695,925	0	0.0	100.0
<b>TOTALES</b>	<b>684,033,357</b>	<b>684,033,357</b>	<b>64,945,645</b>	<b>550,250,572</b>	<b>619,087,712</b>	<b>9.5</b>	<b>80.4</b>

#### Observaciones sobre Ejecución Trimestral

La recaudación de ingresos del INA durante el tercer trimestre ascienden a 64,945,645 Lempiras equivalente a 9.5% con relación a su presupuesto vigente, en detalle se observa que los rubros más representativos en cuanto a recaudación son las Transferencias Corrientes y de Capital procedentes de la Administración Central y en menor porcentaje los ingresos de Operación generados por la institución por Venta de Otros Servicios como ser Constancias y Mediciones solicitadas por particulares.

#### Observaciones sobre Ejecución Acumulada

Los ingresos recaudados de enero a septiembre representan una ejecución de 80.4% (550,250,572 Lempiras) con relación al presupuesto vigente, incidiendo mayormente la percepción de fondos provenientes de la Administración Central con 91.3% (502,205,200 Lempiras) y 8.7% (48,045,019 Lempiras) de ingresos propios provenientes de la venta de tierras, gastos administrativos de titulación de tierras y otros servicios como ser constancias, mediciones solicitadas por particulares.



## Respuesta de la Institución

No se requiere respuesta por parte de la institución.

### d. Análisis de los Gastos

#### 1. Gastos por Grupo

La clasificación por objeto del gasto se conceptúa como una ordenación sistemática y homogénea de los bienes, servicios y las transferencias que el Sector Público aplica en el desarrollo de su gestión. Lo anterior permite identificar claramente y con transparencia los bienes y servicios que se adquieren, así como las transferencias que se ejecutan.

La tabla abajo brinda un resumen de los gastos por grupo total fuentes. Para más detalles a nivel de Fuentes Nacionales ver Anexo 2.1 Objetiva Clasificación del Gasto por Objeto Tesoro Nacional y anexo 2.2 Objetiva Clasificación del Gasto por Objeto Fondos Propios.

**Cuadro No. 2**  
**Ejecución de Egresos por Grupo de Gasto**  
(Cifras en Lempiras)

Grupo	Aprobado	Vigente	Ejecutado del III Trimestre	Ejecutado Acumulado	Disponible	% Trim	% Acum
Servicios Personales	438,821,897	440,057,439	77,939,921	333,956,493	106,100,946	17.7	75.9
Servicios No Personales	20,093,958	21,227,958	6,385,449	15,128,503	6,099,455	30.1	71.3
Materiales y Suministros	8,201,751	5,832,209	1,227,361	4,025,078	1,807,131	21.0	69.0
Bienes Capitalizables	206,125,751	206,125,751	526,306	165,973,502	40,152,249	0.3	80.5
Transferencias y Donaciones	10,790,000	10,790,000	2,403,740	6,181,240	4,608,760	22.3	57.3
<b>Total</b>	<b>684,033,357</b>	<b>684,033,357</b>	<b>88,482,778</b>	<b>525,264,817</b>	<b>158,768,540</b>	<b>12.9</b>	<b>76.8</b>

#### Observaciones sobre Ejecución Trimestral

Los gastos ejecutados por el INA en el tercer trimestre ascienden a 88,482,778 Lempiras equivalente al 12.9% de su presupuesto vigente, correspondiendo a las erogaciones de los gastos más representativas en el INA concentradas en el grupo **Servicios Personales**, mismos que representan el 88.1% del gasto total del trimestre y 17.7% con relación al presupuesto vigente, gasto orientado principalmente al pago de sueldos y salarios, colaterales, aportes patronales de su planta laboral, así como pago de contratos especiales, horas extraordinarias,



gastos de representación, beneficios de contrato colectivo y compensaciones por pago de prestaciones laborales a personal que termino su relación laboral con el Instituto. Seguido del grupo **Servicios No Personales** el que representa un 7.2% del total del gasto realizado en el trimestre y 30.1% con relación al presupuesto vigente del período, siendo las erogaciones más relevantes en cuanto a ejecución los viáticos nacionales, mantenimiento, reparación de equipos de tracción y elevación, mantenimiento, reparación de equipo y medios de transporte, y reparación de edificios y locales. Las **Transferencias y Donaciones** con una ejecución de 2.7% del total ejecutado en el trimestre y 22.3% con relación a la cifra vigente de este grupo del gasto, correspondiendo a transferencias a instituciones sin fines de lucro (Empresas Campesinas) como parte del programa de Reconversión Empresarial que maneja el Instituto y lo referente al monto que se transfiere al IHADFA con base a ley; el grupo **Materiales y Suministros** representa un 1.4% del total ejecutado y 21.0% con relación al presupuesto vigente monto destinado a las diversas adquisiciones de suministros necesarias para el normal funcionamiento institucional. Finalmente, los **Bienes Capitalizables** representando un 0.6% del total ejecutado en el trimestre y 0.3% con relación al presupuesto vigente, donde la mayor ejecución se da en las asignaciones para la adquisición equipo de computación y equipos varios de oficina, adquisiciones requeridas con el propósito de contar con equipo actualizado, contribuyendo en gran medida a la consecución de objetivos institucionales;

### **Observaciones sobre Ejecución Acumulada**

Los gastos acumulados realizados de enero a septiembre muestran un nivel de ejecución de 76.8% del presupuesto vigente, siendo el grupo **Servicios Personales** el de mayor relevancia con 63.6% del total ejecutado acumulado y 75.9% con relación al presupuesto vigente, correspondiendo a las erogaciones por sueldos y salarios, colaterales y aportes patronales de su planta laboral y pago de prestaciones de personal que termino su relación laboral con el instituto, de igual forma se han efectuado erogaciones por asistencias sociales al personal (seguros de vida que se pagan por empleados fallecidos como parte de beneficios del contrato colectivo), seguido del Grupo **Bienes Capitalizables** con 31.6% del total acumulado al mes de septiembre y 80.5% del presupuesto vigente donde la mayor erogación es lo relativo a la adquisición de tierras predios y solares con 163,076,782 Lempiras erogaciones encaminadas a las adjudicaciones de tierras a empresas campesinas del sector reformado como parte del quehacer institucional.



Los **Servicios No Personales**, con un 2.9% del total ejecutado al tercer trimestre y 71.3% con relación al presupuesto vigente de dicho grupo, englobando las erogaciones por viáticos nacionales, suministro de energía, mantenimiento y reparación de equipos y medios de transporte, mantenimiento y reparación de edificios y locales, alquileres, primas de seguros entre otros gastos orientados al normal funcionamiento institucional, el grupo **Transferencias** con un 1.2% del total ejecutado y un 57.3% con relación al presupuesto vigente cuyas erogaciones en su mayoría son orientadas a las organizaciones campesinas y lo correspondiente a la transferencia que en base a ley se le realiza al Instituto Hondureño para la Prevención del Alcoholismo, Drogadicción y Farmacodependencia (IHADFA); finalmente los **Materiales y Suministros** con un 0.8% del total ejecutado al trimestre y 69.0% con relación al presupuesto vigente del grupo siendo erogaciones encaminadas a las adquisiciones de suministros necesarios para el normal desarrollo institucional.

### **Respuesta de la Institución**

No se requiere respuesta por parte de la institución.

## **2. Gastos por Programa**

Esta sección brinda una descripción general del desempeño financiero de cada programa para el trimestre, así como también a la fecha. Algunos programas administrativos no tienen productos identificados. La información financiera de estos programas ha sido consolidada. Para información detallada ver Anexo No.3.

### **a. Programas Administrativos (001-Actividades Centrales / 99 Transferencias)**

#### **Programa 01: Actividades Centrales**

Este programa cuenta con un presupuesto vigente de 176,231,092 Lempiras, orientados al desarrollo de actividades de dirección y coordinación en función de la administración institucional y apoyo a los procesos administrativos, que garanticen el desarrollo de los resultados propuestos en los demás programas operativos de la institución.

La información financiera de los programas ha sido consolidada para ver su información detallada. (Ver Anexo 3 ejecución por Programa y Grupo de Gasto).



**Cuadro No. 3**  
**Ejecución de Egresos por Programas Administrativos**  
(Cifras en Lempiras)

Aprobado	Vigente	Ejecutado del III Trimestre	Ejecutado Acumulado	Disponible	% del Trimestre	% Acumulado
247,606,280	176,231,092	32,454,541	131,623,990	44,607,102	18.4	74.7

### **Observaciones sobre Ejecución Trimestral**

El presupuesto del programa 01" Actividades Centrales" muestra una ejecución de 32,454,541 Lempiras que representan el 18.4% del total ejecutado en el trimestre, de los cuales el grupo del gasto de mayor incidencia lo constituye el de Servicios Personales con un porcentaje de ejecución del 91.2% (29.595,239 Lempiras) del total devengado durante el trimestre por este programa.

### **Observaciones sobre Ejecución Acumulada**

La ejecución del gasto al mes de septiembre de las Actividades Centrales asciende a un 74.7% encontrándose dentro de los límites programados, comportamiento en el que incide principalmente la ejecución del grupo Servicios Personales correspondiendo al pago de sueldos y salarios, aportes patronales y colaterales de la oficinas centrales y personal administrativo de la institución y beneficios y compensaciones, con los demás grupos del gasto este programa brinda el apoyo logístico a todas las dependencias del instituto entre otros.

### **Respuesta de la Institución**

La institución no remitió en tiempo y forma el informe de evaluación de la ejecución del trimestre, por lo que no se añaden comentarios adicionales sobre el avance físico del programa.

### **Modificaciones presupuestarias relevantes del programa**

En el tercer trimestre se realizó una (1) modificación presupuestaria por traslados internos entre asignaciones que involucran los programas 01 Actividades Centrales, 11 Titulación de Tierras y 12 Reconversión Empresarial, modificación autorizada por la Secretaría de Finanzas por un monto de 56,396,849 Lempiras, a fin de efectuar traslados de créditos presupuestarios entre programas para cubrir déficit en estructuras de salarios en los programas 11 Titulación de Tierras y 12 Reconversión Empresarial, mismos que fueron formulados con valores menores a los necesarios. Ver Anexo No.4

## Programa 99: Transferencias

Este programa está orientado a cumplir con la transferencia que por ley se realiza al Instituto Hondureño para la Prevención del Alcoholismo, Drogadicción y Farmacodependencia (IHADFA). (Ver Anexo 3 ejecución por Programa y Grupo de Gasto).

**Cuadro No. 4**  
**Ejecución de Egresos por Programas Administrativos**  
(Cifras en Lempiras)

Aprobado	Vigente	Ejecutado del III Trimestre	Ejecutado Acumulado	Disponible	% del Trimestre	% Acumulado
20,000	20,000	0	20,000	0	0.0	100.0

### Observaciones sobre Ejecución Trimestral

En el tercer trimestre no se presenta ejecución, en vista que la transferencia al IHADFA se realizó en el primer trimestre.

### Observaciones sobre Ejecución Acumulada

De enero a septiembre del 2025 este programa presenta una ejecución del 100%, en vista que ya se realizó la transferencia al Instituto Hondureño para la Prevención del Alcoholismo, Drogadicción y Farmacodependencia (IHADFA), por un monto de 20,000 Lempiras.

### Respuesta de la Institución

No se requiere respuesta por parte de la institución.

### Modificaciones presupuestarias relevantes del programa

En el tercer trimestre no se realizaron modificaciones presupuestarias al programa 99 Transferencias.

## b. Programas Operativos

### Programa 11: Titulación de Tierras.



Programa orientado a que el sector campesino, comunidades indígenas y afrodescendientes tengan acceso a la tierra, y así alcanzar el producto final definido para este programa, contando con un presupuesto vigente de 339,517,648 Lempiras, de los cuales se ha realizado una ejecución de 6.6% (22,520,112 Lempiras) que permitieron el accionar institucional para brindar el acceso a la tierra. (ver anexo 3 Ejecución por Programa y Grupo de Gasto).

**Cuadro No. 5**  
**Ejecución de Egresos por Programa**  
(Cifras en Lempiras)

Información Financiera						
Presupuesto Aprobado	Presupuesto Vigente	Ejecutado del III Trimestre	Ejecutado Acumulado	Disponible	% del Trimestre	% Acumulado
565,575	339,517,648	22,520,112	259,970,254	79,547,394	6.6	76.6
Información Física						
Descripción del Producto	Títulos de Dominio Pleno emitido enviado al IP para su inscripción a favor de familias campesinas, pueblos indígenas y afrohondureñas.			Unidad de Medida del Producto	Titulo de Propiedad	
Trimestral						
Programado		Ejecutado		% Ejecutado		
Cantidad	Asignación Presupuestaria	Cantidad	Asignación Presupuestaria	Cantidad	Asignación Presupuestaria	
1,120	92,302,118	933	22,520,112	83.3	24.4	
Programado		Ejecutado		% Ejecutado		
Cantidad	Asignación Presupuestaria	Cantidad	Asignación Presupuestaria	Cantidad	Asignación Presupuestaria	
3,594	339,517,648	1,844	259,970,254	51.3	76.6	

### Observaciones sobre Ejecución Trimestral

La asignación financiera del programa operativo 11 “Titulación de Tierras” muestra una ejecución en el tercer trimestre de 22,520,112 Lempiras con una ejecución de 24.4%, con relación a la cifra programada para el trimestre (92,302,118 Lempiras) donde el 84.8% del total realizado corresponde a la



ejecución de los Servicios Personales correspondiendo a erogaciones por el personal bajo este programa operativo, el programa en cuanto a la ejecución física alcanzó el 83.3% de la programación trimestral, habiéndose emitido 933 títulos de dominio pleno enviados al Instituto de la Propiedad para su inscripción a favor de Familias campesinas, pueblos indígenas y afro hondureñas. (Ver anexo No. 3).

### **Observaciones sobre Ejecución Acumulada**

La asignación financiera del programa operativo 11 “Titulación de Tierras” muestra una ejecución acumulada al tercer trimestre de 259,970,254 Lempiras, representando el 76.6% de la ejecución acumulada al trimestre donde el 62.8% del total realizado por este programa corresponde a la ejecución de Bienes Capitalizables y el 34.4% a Servicios Personales del personal bajo este programa operativo, en cuanto a la ejecución física acumulada alcanzó el 51.3% emitiéndose un total de 1,844 títulos de dominio pleno enviados al Instituto de la Propiedad para su inscripción a favor de Familias campesinas, pueblos indígenas y afro hondureñas. (Ver anexo No. 3).

### **Respuesta de la Institución**

La institución no remitió en tiempo y forma el informe de evaluación de la ejecución del trimestre, por lo que no se añaden comentarios adicionales sobre el avance físico del programa.

### **Modificaciones presupuestarias relevantes del programa**

En el tercer trimestre se realizó una (1) modificación presupuestaria por traslados internos entre asignaciones que involucran el programa 11 Titulación de Tierras y el 01 Actividades Centrales. Ver Anexo No.4

### **Programa 12: Reconversión Empresarial**

El Programa 12 “Reconversión Empresarial” con un presupuesto vigente de 168,264,617 Lempiras realizándose una ejecución de 19.9% equivalente a 33,508,124 Lempiras que permitieron el accionar institucional para brindar asistencia a las empresas y productores campesinos, pueblos autóctonos y afrodescendientes por los técnicos ubicados en las 9 oficinas regionales agrarias y 8 oficinas sectoriales en funcionamiento. (ver anexo 3 Ejecución por Programa y Grupo de Gasto).



**Cuadro No. 6**  
**Ejecución de Egresos por Programa**  
(Cifras en Lempiras)

Información Financiera						
Presupuesto Aprobado	Presupuesto Vigente	Ejecutado del III Trimestre	Ejecutado Acumulado	Disponible	% del Trimestre	% Acumulado
841,502	168,264,617	33,508,124	133,650,573	34,614,044	19.9	79.4
Información Física						
Descripción del Producto	Empresas Campesinas, pueblos indígenas y afrohondureños asistidas técnicamente en aspectos organizativos, productivos y desarrollo empresarial.			Unidad de Medida del Producto	Empresa	
Trimestral						
Programado		Ejecutado		% Ejecutado		
Cantidad	Asignación Presupuestaria	Cantidad	Asignación Presupuestaria	Cantidad	Asignación Presupuestaria	
164	45,681,755	285	33,508,124	173.8	73.4	
Programado		Ejecutado		% Ejecutado		
Cantidad	Asignación Presupuestaria	Cantidad	Asignación Presupuestaria	Cantidad	Asignación Presupuestaria	
704	168,264,617	560	133,650,573	79.5	79.4	

**Observaciones sobre Ejecución Trimestral**

En el trimestre la asignación financiera muestra una ejecución de 73.4% (33,508,124 Lempiras), con relación a la cifra programada para el período, obedeciendo principalmente a que el grupo de gasto Servicios Personales del programa es el de mayor asignación presupuestaria y en el trimestre ha realizado un 87.3% (29,240,724 Lempiras) del presupuesto ejecutado, de igual forma la ejecución física muestra una sobre ejecución de 73.8% equivalente a 121 empresas campesinas, pueblos indígenas y afrohondureños más de las programadas (164), las que fueron asistidas técnicamente en aspectos organizativos, productivos y desarrollo empresarial. (Ver anexo No. 3).

**Observaciones sobre Ejecución Acumulada**

Las Empresas Campesinas, Comunidades Indígenas y Afrodescendientes Asistidas Técnicamente, presentan una ejecución financiera acumulada de 79.4% equivalente a 133,650,573 Lempiras del presupuesto programado, ejecución que engloba lo relativo a las erogaciones por gastos de



funcionamiento prioritarios del programa. El avance físico acumulado al tercer trimestre de la meta programada de brindar asistencia técnica a 704 empresas campesinas alcanzó el 79.5% equivalente a 560 asistencias técnicas a empresas campesinas, comunidades indígenas y afrodescendientes.

### **Respuesta de la Institución**

La institución no remitió en tiempo y forma el informe de evaluación de la ejecución del trimestre, por lo que no se añaden comentarios adicionales sobre el avance físico del programa.

### **Modificaciones presupuestarias relevantes del programa**

En el tercer trimestre se realizó una (1) modificación presupuestaria por traslados internos entre asignaciones que involucran el programa 01 Actividades Centrales y 11 Titulación de Tierras. Ver Anexo No.4



#### **IV. RECOMENDACIONES**

- La Institución debe continuar aplicando la normativa vigente para la ejecución del presupuesto contenida en la Ley Orgánica del Presupuesto, Normas Técnicas del Subsistema de Presupuesto y de las Disposiciones Generales del Presupuesto y su Reglamento.
- Dar Seguimiento a su Plan Operativo Anual a fin de que a través de la programación física y financiera se dé cumplimiento a los objetivos institucionales.
- Dar cumplimiento en tiempo y forma con lo establecido en el Artículo 262 de las Disposiciones Generales del Presupuesto Vigentes a fin de que remitan a la Secretaría de Estado en el Despacho de Finanzas dentro de los primeros 15 días hábiles del mes siguiente de finalizado el trimestre, un informe en formato digital con la ejecución física y financiera del Plan Operativo Anual del Presupuesto.



## **V. ANEXOS**

1. Clasificación de los Recursos por Rubro.
2. Clasificación del Objeto Específico del Gasto
  - 2.1 Objetiva Clasificación del Gasto por Objeto Tesoro Nacional.
  - 2.2 Objetiva Clasificación del Gasto por Objeto Recursos Propios.
3. Gasto por Programa y Grupo.
4. Modificaciones Presupuestarias

**ANEXO No. 1**  
**SECRETARIA DE FINANZAS**  
**ADMINISTRACIÓN PÚBLICA DESCENTRALIZADA**  
**INSTITUCIÓN:500-INSTITUTO NACIONAL AGRARIO (INA)**  
**CLASIFICACIÓN DE LOS INGRESOS POR RUBROS**  
**TERCER TRIMESTRE 2025**  
**FONDOS TOTALES**  
(Cifras en Lempiras)

Rubro	Descripción	Aprobado	Vigente	Recaudado III Trimestre	Recaudado Acumulado	Variación Trimestral		Variación Acumulada	
						Vig - Recaudado	% de Ejec.	Vig- Rec Acumulado	% de Ejec.
15	VENTAS DE BIENES Y SERVICIOS DEL GOBIERNO GENERAL	41,476,175	41,476,175	13,349,567	48,045,019	28,126,608	32.2	-6,568,844	115.8
151	VENTA DE BIENES	41,476,175	41,476,175	13,349,567	48,045,019	28,126,608	32.2	-6,568,844	115.8
15199	Venta de Bienes Varios	41,476,175	41,476,175	13,349,567	48,045,019	28,126,608	32.2	-6,568,844	115.8
18	TRANSFERENCIAS Y DONACIONES CORRIENTES A INSTITUCIONES DEL SECTOR PÚBLICO	437,861,257	437,861,257	51,596,078	297,509,628	386,265,179	11.8	140,351,629	67.9
181	TRANSFERENCIAS CORRIENTES DEL GOBIERNO GENERAL	437,861,257	437,861,257	51,596,078	297,509,628	386,265,179	11.8	140,351,629	67.9
18101	Transferencias Corrientes de la Administración Central	437,861,257	437,861,257	51,596,078	297,509,628	386,265,179	11.8	140,351,629	67.9
22	TRANSFERENCIAS Y DONACIONES DE CAPITAL	204,695,925	204,695,925	0	204,695,925	204,695,925	0.0	0	100.0
221	TRANSFERENCIAS DE CAPITAL DEL GOBIERNO GENERAL	204,695,925	204,695,925	0	204,695,925	204,695,925	0.0	0	100.0
22101	Transferencias de Capital de la Administración Central	204,695,925	204,695,925	0	204,695,925	204,695,925	0.0	0	100.0
<b>Total</b>		<b>684,033,357</b>	<b>684,033,357</b>	<b>64,945,645</b>	<b>550,250,572</b>	<b>619,087,712</b>	<b>9.5</b>	<b>133,782,785</b>	<b>80.4</b>

**ANEXO No. 1**  
**SECRETARIA DE FINANZAS**  
**ADMINISTRACIÓN PÚBLICA DESCENTRALIZADA**  
**INSTITUCIÓN:500-INSTITUTO NACIONAL AGRARIO (INA)**  
**CLASIFICACIÓN DE LOS INGRESOS POR RUBROS**  
**TERCER TRIMESTRE 2025**  
**RECURSOS PROPIOS**

(Cifras en Lempiras)

Rubro	Descripción	Aprobado	Vigente	Recaudado III Trimestre	Recaudado Acumulado	Variación Trimestral		Variación Acumulada	
						Vig - Recaudado	% de Ejec.	Vig- Rec Acumulado	% de Ejec.
15	VENTAS DE BIENES Y SERVICIOS DEL GOBIERNO GENERAL	41,476,175	41,476,175	13,349,567	48,045,019	28,126,608	32.2	-6,568,844	115.8
151	VENTA DE BIENES	41,476,175	41,476,175	13,349,567	48,045,019	28,126,608	32.2	-6,568,844	115.8
15199	Venta de Bienes Varios	41,476,175	41,476,175	13,349,567	48,045,019	28,126,608	32.2	-6,568,844	115.8
<b>Total</b>		<b>41,476,175</b>	<b>41,476,175</b>	<b>13,349,567</b>	<b>48,045,019</b>	<b>28,126,608</b>	<b>32.2</b>	<b>-6,568,844</b>	<b>115.8</b>

**TESORO NACIONAL**

(Cifras en Lempiras)

Rubro	Descripción	Aprobado	Vigente	Recaudado III Trimestre	Recaudado Acumulado	Variación Trimestral		Variación Acumulada	
						Vig - Recaudado	% de Ejec.	Vig- Rec Acumulado	% de Ejec.
18	TRANSFERENCIAS Y DONACIONES CORRIENTES A INSTITUCIONES DEL SECTOR PÚBLICO	437,861,257	437,861,257	51,596,078	297,509,628	386,265,179	11.8	140,351,629	67.9
181	TRANSFERENCIAS CORRIENTES DEL GOBIERNO GENERAL	437,861,257	437,861,257	51,596,078	297,509,628	386,265,179	11.8	140,351,629	67.9
18101	Transferencias Corrientes de la Administración Central	437,861,257	437,861,257	51,596,078	297,509,628	386,265,179	11.8	140,351,629	67.9
22	TRANSFERENCIAS Y DONACIONES DE CAPITAL	204,695,925	204,695,925	0	204,695,925	204,695,925	0.0	0	100.0
221	TRANSFERENCIAS DE CAPITAL DEL GOBIERNO GENERAL	204,695,925	204,695,925	0	204,695,925	204,695,925	0.0	0	100.0
22101	Transferencias de Capital de la Administración Central	204,695,925	204,695,925	0	204,695,925	204,695,925	0.0	0	100.0
<b>Total</b>		<b>642,557,182</b>	<b>642,557,182</b>	<b>51,596,078</b>	<b>502,205,553</b>	<b>590,961,104</b>	<b>8.0</b>	<b>140,351,629</b>	<b>78.2</b>

**ANEXO No. 2**  
**SECRETARIA DE FINANZAS**  
**ADMINISTRACIÓN PÚBLICA DESCENTRALIZADA**  
**INSTITUCIÓN:500-INSTITUTO NACIONAL AGRARIO (INA)**  
**CLASIFICACIÓN DEL GASTO POR OBJETO**  
**TERCER TRIMESTRE 2025**  
**FONDOS TOTALES**  
(Cifras en Lempiras)

Código	Descripción	Aprobado	Vigente	Ejecutado III Trimestre	Ejecutado Acumulado	Variación Trimestral		Variación Acumulada	
						Vigente - Devengado	% Ejec.	Vigente - Devengado	% Ejec.
<b>10000</b>	<b>SERVICIOS PERSONALES</b>	<b>438,821,897</b>	<b>440,057,439</b>	<b>77,939,921</b>	<b>333,956,493</b>	<b>362,117,518</b>	<b>17.7</b>	<b>106,100,946</b>	<b>75.9</b>
11100	Sueldos Básicos	191,012,275	206,870,766	50,500,054	150,324,362	156,370,712	24.4	56,546,404	72.7
11400	Adicionales	25,877,980	1,235,542	0	0	1,235,542	0.0	1,235,542	0.0
11510	Decimotercer Mes	15,917,690	17,742,246	0	0	17,742,246	0.0	17,742,246	0.0
11520	Decimocuarto Mes	15,914,690	16,254,802	753,207	16,254,801	15,501,595	4.6	1	100.0
11600	Complementos	48,879,827	52,147,079	16,845,348	38,678,109	35,301,731	32.3	13,468,970	74.2
11710	Contribuciones al Instituto Nacional de Jubilaciones y Pensiones de los Empleados y Funcionarios del Poder Ejecutivo	24,119,138	26,267,908	5,910,028	18,658,276	20,357,880	22.5	7,609,632	0.0
11750	Contribuciones para Seguro Social	6,044,409	8,426,413	1,514,889	4,111,235	6,911,524	18.0	4,315,178	48.8
11760	Contribuciones al Instituto Nacional de Formación Profesional	2,694,488	2,900,330	802,663	1,664,482	2,097,667	27.7	1,235,849	57.4
12910	Contratos Especiales	600,000	600,000	240,000	510,000	360,000	40.0	90,000	85.0
14100	Horas Extraordinarias	370,000	370,000	119,788	297,200	250,212	32.4	72,800	80.3
14300	Gastos de Representacion en el Pais	300,000	300,000	75,000	200,000	225,000	0.0	100,000	66.7
15900	Otras Asistencia Social al Personal	5,300,000	5,300,000	929,177	1,948,177	4,370,823	17.5	3,351,823	36.8
16100	Beneficios	500,000	350,953	72,278	123,236	278,675	20.6	227,717	35.1
16200	Compensaciones	101,291,400	101,291,400	177,489	101,186,615	101,113,911	0.2	104,785	99.9

**ANEXO No. 2**  
**SECRETARIA DE FINANZAS**  
**ADMINISTRACIÓN PÚBLICA DESCENTRALIZADA**  
**INSTITUCIÓN:500-INSTITUTO NACIONAL AGRARIO (INA)**  
**CLASIFICACIÓN DEL GASTO POR OBJETO**  
**TERCER TRIMESTRE 2025**  
**FONDOS TOTALES**  
(Cifras en Lempiras)

Código	Descripción	Aprobado	Vigente	Ejecutado III Trimestre	Ejecutado Acumulado	Variación Trimestral		Variación Acumulada	
						Vigente - Devengado	% Ejec.	Vigente - Devengado	% Ejec.
<b>20000</b>	<b>SERVICIOS NO PERSONALES</b>	<b>20,093,958</b>	<b>21,227,958</b>	<b>6,385,449</b>	<b>15,128,503</b>	<b>14,842,509</b>	<b>30.1</b>	<b>6,099,455</b>	<b>71.3</b>
21110	Suministro de Energía Eléctrica	3,074,125	3,074,125	540,548	545,721	2,533,577	17.6	2,528,404	17.8
21200	Agua	637,991	637,991	47,437	81,754	590,554	7.4	556,237	12.8
21420	Telefonía Fija	459,991	459,991	84,556	100,037	375,435	18.4	359,954	21.7
21430	Telefonía Celular	103,878	103,878	892	4,333	102,986	0.9	99,545	4.2
22100	Alquiler de Edificios, Viviendas y Locales	1,309,061	1,309,061	331,800	862,800	977,261	25.3	446,261	65.9
22220	Alquiler de Equipos de Transporte, Tracción y Elevación	0	12,000	12,000	12,000	0	100.0	0	100.0
22900	Otros Alquileres	264,243	171,243	13,556	149,687	157,687	7.9	21,556	87.4
23100	Mantenimiento y Reparación de Edificios y Locales	1,174,411	1,071,411	440,637	1,010,348	630,774	41.1	61,063	94.3
23200	Mantenimiento y Reparación de Equipos y Medios de Transporte	1,465,543	1,465,543	459,492	1,396,708	1,006,051	0.0	68,835	0.0
23310	Mantenimiento y Reparación de Equipos y Maquinarias de Producción	136,326	136,326	15,228	132,482	121,098	0.0	3,844	0.0
23350	Mantenimiento y Reparación de Equipo para Computación	187,875	97,875	0	77,059	97,875	0.0	20,816	0.0
23360	Mantenimiento y Reparación de Equipo de Oficina y Muebles	181,610	181,610	54,002	81,072	127,608	0.0	100,538	44.6
23390	Mantenimiento y Reparación de Otros Equipos	126,599	136,599	29,741	130,208	106,858	0.0	6,391	0.0
23500	Limpieza, Aseo y Fumigación	367,000	267,000	74,080	185,200	192,920	0.0	81,800	69.4
23600	Mantenimiento de Sistemas Informáticos	164,980	164,980	34,015	124,315	130,966	20.6	40,666	75.4
25100	Servicio de Transporte	222,027	228,027	98,875	218,243	129,152	43.4	9,784	95.7
25300	Servicio de Imprenta, Publicaciones y Reproducciones	218,000	218,000	97,829	195,248	120,171	44.9	22,752	89.6
25400	Primas y Gastos de Seguro	442,636	397,636	157,171	367,463	240,465	39.5	30,173	92.4

**ANEXO No. 2**  
**SECRETARIA DE FINANZAS**  
**ADMINISTRACIÓN PÚBLICA DESCENTRALIZADA**  
**INSTITUCIÓN:500-INSTITUTO NACIONAL AGRARIO (INA)**  
**CLASIFICACIÓN DEL GASTO POR OBJETO**  
**TERCER TRIMESTRE 2025**  
**FONDOS TOTALES**  
(Cifras en Lempiras)

Código	Descripción	Aprobado	Vigente	Ejecutado III Trimestre	Ejecutado Acumulado	Variación Trimestral		Variación Acumulada	
						Vigente - Devengado	% Ejec.	Vigente - Devengado	% Ejec.
25500	Comisiones y Gastos Bancarios	294,790	34,790	490	2,130	34,300	1.4	32,660	6.1
25600	Publicidad y Propaganda	250,000	430,000	187,585	364,609	242,415	43.6	65,391	84.8
25700	Servicio de Internet	192,226	242,226	44,771	134,678	197,455	18.5	107,548	55.6
26110	Pasajes Nacionales	175,000	225,000	185,907	195,573	39,093	82.6	29,427	86.9
26210	Víáticos Nacionales	7,314,626	8,694,626	3,255,686	8,035,406	5,438,940	37.4	659,220	92.4
27129	Impuestos Municipales Varios	19,559	19,559	2,807	6,222	16,752	14.4	13,337	31.8
27210	Tasas	474,967	354,967	5,850	23,034	349,117	1.6	331,933	6.5
29100	Ceremonial y Protocolo	223,794	580,794	125,365	408,910	455,429	21.6	171,884	70.4
29200	Servicios de Vigilancia	612,700	512,700	85,129	283,265	427,571	16.6	229,435	55.2
<b>30000</b>	<b>MATERIALES Y SUMINISTROS</b>	<b>8,201,751</b>	<b>5,832,209</b>	<b>1,227,361</b>	<b>4,025,078</b>	<b>4,604,848</b>	<b>21.0</b>	<b>1,807,131</b>	<b>69.0</b>
31110	Productos Alimenticios Y Bebidas	859,101	637,801	99,357	394,817	538,444	15.6	242,984	61.9
31500	Madera, Corcho y sus Manufacturas	2,200	2,200	0	0	2,200	0.0	2,200	0.0
32200	Confecciones Textiles	2,200	2,200	0	1,735	2,200	0.0	465	78.9
32310	Prendas de Vestir	85,000	80,000	5,470	75,505	74,530	6.8	4,495	94.4
33100	Productos De Papel Y Cartón	545,704	340,483	2,829	207,903	337,654	0.8	132,580	61.1

**ANEXO No. 2**  
**SECRETARIA DE FINANZAS**  
**ADMINISTRACIÓN PÚBLICA DESCENTRALIZADA**  
**INSTITUCIÓN:500-INSTITUTO NACIONAL AGRARIO (INA)**  
**CLASIFICACIÓN DEL GASTO POR OBJETO**  
**TERCER TRIMESTRE 2025**  
**FONDOS TOTALES**  
(Cifras en Lempiras)

Código	Descripción	Aprobado	Vigente	Ejecutado III Trimestre	Ejecutado Acumulado	Variación Trimestral		Variación Acumulada	
						Vigente - Devengado	% Ejec.	Vigente - Devengado	% Ejec.
33300	Productos de Artes Gráficas	201,783	201,783	18,298	154,718	183,486	9.1	47,065	76.7
33500	Libros, Revistas y Periódicos	27,048	27,048	21,760	21,760	5,288	80.4	5,288	80.4
33700	Especies Timbradas y Valores	5,000	5,000	2,290	3,850	2,710	45.8	1,150	77.0
34400	Llantas y Cámaras de Aire	258,469	258,469	0	168,981	258,469	0.0	89,488	65.4
35610	Gasolina	224,169	0	0	0	-	#¡DIV/0!	0	#¡DIV/0!
35620	Diesel	4,386,622	2,730,792	739,822	1,977,416	1,990,970	27.1	753,376	72.4
35650	Aceites y Grasas Lubricantes	141,400	141,400	24,250	72,881	117,150	17.1	68,520	51.5
35800	Productos de Material Plástico	2,640	2,640	645	2,215	1,995	24.4	425	83.9
36400	Herramientas Menores	28,372	28,372	0	0	28,372	0.0	28,372	0.0
36930	Elementos de Ferretería	38,165	38,165	4,496	9,590	33,669	11.8	28,575	25.1
39100	Elementos de Limpieza y Aseo Personal	392,800	392,800	170,440	206,079	222,360	43.4	186,721	52.5
39200	Útiles de Escritorio, Oficina y Enseñanza	412,500	354,478	109,286	314,872	245,192	30.8	39,606	88.8
39300	Útiles y Materiales Eléctricos	36,296	36,296	2,887	28,109	33,409	8.0	8,187	77.4
39600	Repuestos y Accesorios	552,282	552,282	25,532	384,649	526,750	4.6	167,633	69.6
<b>40000</b>	<b>BIENES CAPITALIZABLES</b>	<b>206,125,751</b>	<b>206,125,751</b>	<b>526,306</b>	<b>165,973,502</b>	<b>205,599,445</b>	<b>0.3</b>	<b>40,152,249</b>	<b>80.5</b>
41130	Tierras, Predios y Solares	195,829,594	195,829,594	19,815	163,076,782	195,809,779	0.0	32,752,812	83.3
42110	Muebles Varios de Oficina	738,206	338,206	0	0	338,206	0.0	338,206	0.0

**ANEXO No. 2**  
**SECRETARIA DE FINANZAS**  
**ADMINISTRACIÓN PÚBLICA DESCENTRALIZADA**  
**INSTITUCIÓN:500-INSTITUTO NACIONAL AGRARIO (INA)**  
**CLASIFICACIÓN DEL GASTO POR OBJETO**  
**TERCER TRIMESTRE 2025**  
**FONDOS TOTALES**  
(Cifras en Lempiras)

Código	Descripción	Aprobado	Vigente	Ejecutado III Trimestre	Ejecutado Acumulado	Variación Trimestral		Variación Acumulada	
						Vigente - Devengado	% Ejec.	Vigente - Devengado	% Ejec.
42120	Equipos Varios de Oficina	1,719,973	819,973	89,376	380,568	730,597	10.9	439,405	46.4
42310	Equipo de Transporte Terrestre para Personas	0	3,167,000	0	0	3,167,000	0.0	3,167,000	0.0
42520	Equipo de Señalamiento	300,000	55,528	0	55,528	55,528	0.0	0	100.0
42600	Equipos para Computación	7,537,978	5,915,450	417,115	2,460,624	5,498,335	7.1	3,454,826	41.6
<b>50000</b>	<b>TRANSFERENCIAS Y DONACIONES</b>	<b>10,790,000</b>	<b>10,790,000</b>	<b>2,403,740</b>	<b>6,181,240</b>	<b>8,386,260</b>	<b>22.3</b>	<b>4,608,760</b>	<b>57.3</b>
51310	Transferencias Corrientes A Instituciones Sin Fines De Lucro	10,770,000	10,770,000	2,403,740	6,161,240	8,366,260	22.3	4,608,760	57.2
52120	Transferencias Corrientes a Instituciones Descentralizadas	20,000	20,000	0	20,000	20,000	0.0	0	100.0
<b>Total</b>		<b>684,033,357</b>	<b>684,033,357</b>	<b>88,482,778</b>	<b>525,264,817</b>	<b>595,550,579</b>	<b>12.9</b>	<b>158,768,540</b>	<b>76.8</b>

**ANEXO No. 2.1**  
**SECRETARIA DE FINANZAS**  
**ADMINISTRACIÓN PÚBLICA DESCENTRALIZADA**  
**INSTITUCIÓN:500- INSTITUTO NACIONAL AGRARIO (INA)**  
**CLASIFICACIÓN DEL GASTO POR OBJETO**  
**TERCER TRIMESTRE 2025**  
**RECURSOS NACIONALES**  
(Cifras en Lempiras)

Código	Descripción	Aprobado	Vigente	Ejecutado III Trimestre	Ejecutado Acumulado	Variación Trimestral		Variación Acumulada	
						Vigente - Devengado	% Ejec.	Vigente - Devengado	% Ejec.
<b>10000</b>	<b>SERVICIOS PERSONALES</b>	<b>426,571,897</b>	<b>427,807,439</b>	<b>74,506,319</b>	<b>330,327,891</b>	<b>353,301,120</b>	<b>17.4</b>	<b>97,479,548</b>	<b>77.2</b>
11100	Sueldos Básicos	191,012,275	206,870,766	50,500,054	150,324,362	156,370,712	24.4	56,546,404	72.7
11400	Adicionales	25,877,980	1,235,542	0	0	1,235,542	0.0	1,235,542	0.0
11510	Decimotercer Mes	15,917,690	17,742,246	0	0	17,742,246	0.0	17,742,246	0.0
11520	Decimocuarto Mes	15,914,690	16,254,802	753,207	16,254,801	15,501,595	4.6	1	100.0
11600	Complementos	39,629,827	42,897,079	13,411,746	35,244,507	29,485,333	31.3	7,652,572	82.2
11710	Contribuciones al Instituto Nacional de Jubilaciones y Pensiones de los Empleados y Funcionarios del Poder Ejecutivo	24,119,138	26,267,908	5,910,028	18,658,276	20,357,880	22.5	7,609,632	71.0
11750	Contribuciones para Seguro Social	6,044,409	8,426,413	1,514,889	4,111,235	6,911,524	18.0	4,315,178	48.8
11760	Contribuciones al Instituto Nacional de Formación Profesional	2,694,488	2,900,330	802,663	1,664,482	2,097,667	27.7	1,235,849	57.4
12910	Contratos Especiales	600,000	600,000	240,000	510,000	360,000	40.0	90,000	85.0
14100	Horas Extraordinarias	370,000	370,000	119,788	297,200	250,212	32.4	72,800	80.3
14300	Gastos de Representacion en el Pais	300,000	300,000	75,000	200,000	225,000	25.0	100,000	66.7
15900	Otras Asistencia Social al Personal	2,300,000	2,300,000	929,177	1,753,177	1,370,823	40.4	546,823	76.2
16100	Beneficios	500,000	350,953	72,278	123,236	278,675	0.0	227,717	35.1
16200	Compensaciones	101,291,400	101,291,400	177,489	101,186,615	101,113,911	0.2	104,785	99.9
<b>20000</b>	<b>SERVICIOS NO PERSONALES</b>	<b>431,419</b>	<b>363,419</b>	<b>172,233</b>	<b>221,092</b>	<b>191,186</b>	<b>47.4</b>	<b>142,327</b>	<b>60.8</b>

**ANEXO No. 2.1**  
**SECRETARIA DE FINANZAS**  
**ADMINISTRACIÓN PÚBLICA DESCENTRALIZADA**  
**INSTITUCIÓN:500- INSTITUTO NACIONAL AGRARIO (INA)**  
**CLASIFICACIÓN DEL GASTO POR OBJETO**  
**TERCER TRIMESTRE 2025**  
**RECURSOS NACIONALES**

(Cifras en Lempiras)

Código	Descripción	Aprobado	Vigente	Ejecutado III Trimestre	Ejecutado Acumulado	Variación Trimestral		Variación Acumulada	
						Vigente - Devengado	% Ejec.	Vigente - Devengado	% Ejec.
22220	Alquiler de Equipos de Transporte, Tracción y Elevación	0	12,000	12,000	12,000	0	100.0	0	100.0
22900	Otros Alquileres	0	7,000	7,000	7,000	0	100.0	0	100.0
23100	Mantenimiento y Reparación de Edificios y Locales	0	7,000	7,000	7,000	0	100.0	0	100.0
25100	Servicio de Transporte	0	6,000	6,000	6,000	0	100.0	0	100.0
26110	Pasajes Nacionales	75,000	25,000	10,224	10,224	14,776	40.9	14,776	40.9
26210	Viáticos Nacionales	230,419	180,419	96,962	145,821	83,457	53.7	34,598	80.8
29200	Servicios de Vigilancia	126,000	126,000	33,048	33,048	92,953	26.2	92,953	26.2
<b>30000</b>	<b>MATERIALES Y SUMINISTROS</b>	<b>1,587,941</b>	<b>420,399</b>	<b>125,559</b>	<b>240,449</b>	<b>294,840</b>	<b>29.9</b>	<b>179,950</b>	<b>57.2</b>
31110	Productos Alimenticios Y Bebidas	484,660	213,360	33,412	33,412	179,948	15.7	179,948	15.7
32310	Prendas de Vestir	50,000	0	0	0	0	0.0	0	0.0
33100	Productos De Papel Y CartÓN	316,112	110,891	0	110,890	110,891	0.0	1	100.0
35610	Gasolina	224,169	0	0	0	0	0.0	0	0.0
35620	Diesel	363,000	4,170	169	4,169	4,001	4.1	1	100.0
39200	Utiles de Escritorio, Oficina y Enseñanza	150,000	91,978	91,978	91,978	0	100.0	0	100.0
<b>40000</b>	<b>BIENES CAPITALIZABLES</b>	<b>204,695,925</b>	<b>204,695,925</b>	<b>523,788</b>	<b>164,920,634</b>	<b>204,172,137</b>	<b>0.3</b>	<b>39,775,291</b>	<b>80.6</b>
41130	Tierras, Predios y Solares	195,829,594	195,829,594	19,815	163,076,782	195,809,779	0.0	32,752,812	83.3
42110	Muebles Varios de Oficina	628,219	228,219	0	0	228,219	0.0	228,219	0.0

**ANEXO No. 2.1**  
**SECRETARIA DE FINANZAS**  
**ADMINISTRACIÓN PÚBLICA DESCENTRALIZADA**  
**INSTITUCIÓN:500- INSTITUTO NACIONAL AGRARIO (INA)**  
**CLASIFICACIÓN DEL GASTO POR OBJETO**  
**TERCER TRIMESTRE 2025**  
**RECURSOS NACIONALES**

(Cifras en Lempiras)

Código	Descripción	Aprobado	Vigente	Ejecutado III Trimestre	Ejecutado Acumulado	Variación Trimestral		Variación Acumulada	
						Vigente - Devengado	% Ejec.	Vigente - Devengado	% Ejec.
42120	Equipos Varios de Oficina	1,500,000	600,000	86,857	339,229	513,143	14.5	260,771	56.5
42310	Equipo de Transporte Terrestre para Personas	0	3,167,000	0	0	3,167,000	0.0	3,167,000	0.0
42520	Equipo de Señalamiento	300,000	55,528	0	55,528	55,528	0.0	0	100.0
42600	Equipos para Computación	6,438,112	4,815,584	417,115	1,449,095	4,398,469	8.7	3,366,489	30.1
<b>50000</b>	<b>TRANSFERENCIAS Y DONACIONES</b>	<b>9,270,000</b>	<b>9,270,000</b>	<b>2,358,500</b>	<b>6,116,000</b>	<b>6,911,500</b>	<b>25.4</b>	<b>3,154,000</b>	<b>66.0</b>
51310	Transferencias Corrientes A Instituciones Sin Fines De Lucro	9,270,000	9,270,000	2,358,500	6,116,000	6,911,500	25.4	3,154,000	66.0
<b>TOTAL</b>		<b>642,557,182</b>	<b>642,557,182</b>	<b>77,686,399</b>	<b>501,826,066</b>	<b>564,870,783</b>	<b>12.1</b>	<b>140,731,116</b>	<b>78.1</b>

**ANEXO No. 2.2**  
**SECRETARIA DE FINANZAS**  
**ADMINISTRACIÓN PÚBLICA DESCENTRALIZADA**  
**INSTITUCIÓN:500- INSTITUTO NACIONAL AGRARIO (INA)**  
**CLASIFICACIÓN DEL GASTO POR OBJETO**  
**TERCER TRIMESTRE 2025**  
**RECURSOS PROPIOS**  
(Cifras en Lempiras)

Código	Descripción	Aprobado	Vigente	Ejecutado III Trimestre	Ejecutado Acumulado	Variación Trimestral		Variación Acumulada	
						Vigente - Devengado	% Ejec.	Vigente - Devengado	% Ejec.
<b>10000</b>	<b>SERVICIOS PERSONALES</b>	<b>12,250,000</b>	<b>12,250,000</b>	<b>3,433,602</b>	<b>3,628,602</b>	<b>8,816,398</b>	<b>28.0</b>	<b>8,621,398</b>	<b>29.6</b>
11600	Complementos	9,250,000	9,250,000	3,433,602	3,433,602	5,816,398	37.1	5,816,398	37.1
15900	Otras Asistencia Social al Personal	3,000,000	3,000,000	0	195,000	3,000,000	0.0	2,805,000	6.5
<b>20000</b>	<b>SERVICIOS NO PERSONALES</b>	<b>19,662,539</b>	<b>20,864,539</b>	<b>6,213,216</b>	<b>14,907,411</b>	<b>14,651,323</b>	<b>29.8</b>	<b>5,957,128</b>	<b>71.4</b>
21110	Suministro De Energía EléCtrica	3,074,125	3,074,125	540,548	545,721	2,533,577	17.6	2,528,404	17.8
21200	Agua	637,991	637,991	47,437	81,754	590,554	7.4	556,237	12.8
21420	Telefonía Fija	459,991	459,991	84,556	100,037	375,435	18.4	359,954	21.7
21430	Telefonía Celular	103,878	103,878	892	4,333	102,986	0.9	99,545	4.2
22100	Alquiler de Edificios, Viviendas y Locales	1,309,061	1,309,061	331,800	862,800	977,261	25.3	446,261	65.9
22900	Otros Alquileres	264,243	164,243	6,556	142,687	157,687	4.0	21,556	86.9
23100	Mantenimiento y Reparación de Edificios y Locales	1,174,411	1,064,411	433,637	1,003,348	630,774	40.7	61,063	94.3
23200	Mantenimiento y Reparación de Equipos y Medios de Transporte	1,465,543	1,465,543	459,492	1,396,708	1,006,051	31.4	68,835	95.3
23310	Mantenimiento y Reparación de Equipos y Maquinarias de Producción	136,326	136,326	15,228	132,482	121,098	0.0	3,844	0.0
23350	Mantenimiento y Reparación de Equipo para Computación	187,875	97,875	0	77,059	0	0.0	20,816	0.0
23360	Mantenimiento y Reparación de Equipo de Oficina y Muebles	181,610	181,610	54,002	81,072	0	0.0	100,538	0.0
23390	Mantenimiento y Reparación de Otros Equipos	126,599	136,599	29,741	130,208	106,858	21.8	6,391	95.3

**ANEXO No. 2.2**  
**SECRETARIA DE FINANZAS**  
**ADMINISTRACIÓN PÚBLICA DESCENTRALIZADA**  
**INSTITUCIÓN:500- INSTITUTO NACIONAL AGRARIO (INA)**  
**CLASIFICACIÓN DEL GASTO POR OBJETO**  
**TERCER TRIMESTRE 2025**  
**RECURSOS PROPIOS**  
(Cifras en Lempiras)

Código	Descripción	Aprobado	Vigente	Ejecutado III Trimestre	Ejecutado Acumulado	Variación Trimestral		Variación Acumulada	
						Vigente - Devengado	% Ejec.	Vigente - Devengado	% Ejec.
23500	Limpieza, Aseo y Fumigación	367,000	267,000	74,080	185,200	0	0.0	81,800	0.0
23600	Mantenimiento de Sistemas Informáticos	164,980	164,980	34,015	124,315	130,966	20.6	40,666	75.4
25100	Servicio de Transporte	222,027	222,027	92,875	212,243	129,152	41.8	9,784	95.6
25300	Servicio de Imprenta, Publicaciones y Reproducciones	218,000	218,000	97,829	195,248	120,171	44.9	22,752	89.6
25400	Primas y Gastos de Seguro	442,636	397,636	157,171	367,463	240,465	39.5	30,173	92.4
25500	Comisiones y Gastos Bancarios	294,790	34,790	490	2,130	34,300	1.4	32,660	6.1
25600	Publicidad y Propaganda	250,000	430,000	187,585	364,609	242,415	43.6	65,391	84.8
25700	Servicio de Internet	192,226	242,226	44,771	134,678	197,455	18.5	107,548	55.6
26110	Pasajes Nacionales	100,000	200,000	175,683	185,349	24,317	87.8	14,651	92.7
26210	Viáticos Nacionales	7,084,207	8,514,207	3,158,724	7,889,585	5,355,483	37.1	624,622	92.7
27129	Impuestos Municipales Varios	19,559	19,559	2,807	6,222	16,752	14.4	13,337	31.8
27210	Tasas	474,967	354,967	5,850	23,034	349,117	1.6	331,933	6.5
29100	Ceremonial y Protocolo	223,794	580,794	125,365	408,910	455,429	21.6	171,884	70.4
29200	Servicios de Vigilancia	486,700	386,700	52,082	250,217	334,618	13.5	136,483	64.7
<b>30000</b>	<b>MATERIALES Y SUMINISTROS</b>	<b>6,613,810</b>	<b>5,411,810</b>	<b>1,101,802</b>	<b>3,784,629</b>	<b>4,310,008</b>	<b>20.4</b>	<b>1,627,181</b>	<b>69.9</b>
31110	Productos Alimenticios Y Bebidas	374,441	424,441	65,945	361,405	358,496	15.5	63,036	85.1
31500	Madera, Corcho y sus Manufacturas	2,200	2,200	0	0	2,200	0.0	2,200	0.0
32200	Confecciones Textiles	2,200	2,200	0	1,735	2,200	0.0	465	78.9

**ANEXO No. 2.2**  
**SECRETARIA DE FINANZAS**  
**ADMINISTRACIÓN PÚBLICA DESCENTRALIZADA**  
**INSTITUCIÓN:500- INSTITUTO NACIONAL AGRARIO (INA)**  
**CLASIFICACIÓN DEL GASTO POR OBJETO**  
**TERCER TRIMESTRE 2025**  
**RECURSOS PROPIOS**

(Cifras en Lempiras)

Código	Descripción	Aprobado	Vigente	Ejecutado III Trimestre	Ejecutado Acumulado	Variación Trimestral		Variación Acumulada	
						Vigente - Devengado	% Ejec.	Vigente - Devengado	% Ejec.
32310	Prendas de Vestir	35,000	80,000	5,470	75,505	74,530	6.8	4,495	94.4
33100	Productos De Papel Y Cartón	229,592	229,592	2,829	97,013	226,763	1.2	132,579	42.3
33300	Productos de Artes Gráficas	201,783	201,783	18,298	154,718	183,486	9.1	47,065	76.7
33500	Libros, Revistas y Periódicos	27,048	27,048	21,760	21,760	5,288	80.4	5,288	80.4
33700	Especies Timbradas y Valores	5,000	5,000	2,290	3,850	2,710	45.8	1,150	77.0
34400	Llantas y Cámaras de Aire	258,469	258,469	0	168,981	258,469	0.0	89,488	65.4
35620	Diesel	4,023,622	2,726,622	739,653	1,973,246	1,986,969	27.1	753,376	72.4
35650	Aceites y Grasas Lubricantes	141,400	141,400	24,250	72,881	117,150	17.1	68,520	51.5
35800	Productos de Material Plástico	2,640	2,640	645	2,215	1,995	24.4	425	83.9
36400	Herramientas Menores	28,372	28,372	0	0	28,372	0.0	28,372	0.0
36930	Elementos de Ferretería	38,165	38,165	4,496	9,590	33,669	11.8	28,575	25.1
39100	Elementos de Limpieza y Aseo Personal	392,800	392,800	170,440	206,079	222,360	43.4	186,721	52.5
39200	Utiles de Escritorio, Oficina y Enseñanza	262,500	262,500	17,309	222,894	245,191	6.6	39,606	84.9
39300	Utiles y Materiales Eléctricos	36,296	36,296	2,887	28,109	33,409	8.0	8,187	77.4
39600	Repuestos y Accesorios	552,282	552,282	25,532	384,649	526,750	4.6	167,633	69.6

**ANEXO No. 2.2**  
**SECRETARIA DE FINANZAS**  
**ADMINISTRACIÓN PÚBLICA DESCENTRALIZADA**  
**INSTITUCIÓN:500- INSTITUTO NACIONAL AGRARIO (INA)**  
**CLASIFICACIÓN DEL GASTO POR OBJETO**  
**TERCER TRIMESTRE 2025**  
**RECURSOS PROPIOS**

(Cifras en Lempiras)

Código	Descripción	Aprobado	Vigente	Ejecutado III Trimestre	Ejecutado Acumulado	Variación Trimestral		Variación Acumulada	
						Vigente - Devengado	% Ejec.	Vigente - Devengado	% Ejec.
<b>40000</b>	<b>BIENES CAPITALIZABLES</b>	<b>1,429,826</b>	<b>1,429,826</b>	<b>2,518</b>	<b>1,052,869</b>	<b>1,427,308</b>	<b>0.2</b>	<b>376,957</b>	<b>73.6</b>
42110	Muebles Varios de Oficina	109,987	109,987	0	0	109,987	0.0	109,987	0.0
42120	Equipos Varios de Oficina	219,973	219,973	2,518	41,339	217,455	1.1	178,634	18.8
42600	Equipos para Computación	1,099,866	1,099,866	0	1,011,529	1,099,866	0.0	88,337	92.0
<b>50000</b>	<b>TRANSFERENCIAS Y DONACIONES</b>	<b>1,520,000</b>	<b>1,520,000</b>	<b>45,240</b>	<b>65,240</b>	<b>1,474,760</b>	<b>3.0</b>	<b>1,454,760</b>	<b>4.3</b>
51310	Transferencias Corrientes A Instituciones Sin Fines De Lucro	1,500,000	1,500,000	45,240	45,240	1,454,760	3.0	1,454,760	3.0
52120	Transferencias Corrientes a Instituciones Descentralizadas	20,000	20,000	0	20,000	20,000	0.0	0	100.0
<b>TOTAL</b>		<b>41,476,175</b>	<b>41,476,175</b>	<b>10,796,378</b>	<b>23,438,751</b>	<b>30,679,797</b>	<b>26.0</b>	<b>18,037,424</b>	<b>56.5</b>

**ANEXO No. 3**  
**SECRETARIA DE FINANZAS**  
**ADMINISTRACIÓN PÚBLICA DESCENTRALIZADA**  
**INSTITUCIÓN: 500-INSTITUTO NACIONAL AGRARIO (INA)**  
**GASTOS POR PROGRAMA Y GRUPO**  
**TERCER TRIMESTRE 2025**

(Cifras en Lempiras)

Programa	Grupo de Gasto	Descripción	Aprobado	Vigente	Ejecutado III Trimestre	Ejecutado Acumulado	Variación Trimestral		Variación Acumulada	
							Vigente - Devengado	% Ejec.	Vigente - Devengado	% Ejec.
<b>01</b>		<b>ACTIVIDADES CENTRALES</b>	<b>247,606,280</b>	<b>176,231,092</b>	<b>32,454,541</b>	<b>131,623,990</b>	<b>143,776,551</b>	<b>18.4</b>	<b>44,607,102</b>	<b>74.7</b>
	10000	SERVICIOS PERSONALES	228,434,265	157,059,077	29,595,239	121,375,246	127,463,838	18.8	35,683,831	77.3
	20000	SERVICIOS NO PERSONALES	9,014,281	9,069,281	1,463,851	5,121,465	7,605,430	16.1	3,947,816	56.5
	30000	MATERIALES Y SUMINISTROS	1,973,117	1,918,117	344,165	1,741,292	1,573,952	17.9	176,825	90.8
	40000	BIENES CAPITALIZABLES	4,593,066	4,593,066	375,046	2,709,747	4,218,020	8.2	1,883,319	59.0
	50000	TRANSFERENCIAS Y DONACIONES	3,591,551	3,591,551	676,240	676,240	2,915,311	18.8	2,915,311	18.8
<b>11</b>		<b>TITULACION DE TIERRAS</b>	<b>292,565,575</b>	<b>339,517,648</b>	<b>22,520,112</b>	<b>259,970,254</b>	<b>316,997,536</b>	<b>6.6</b>	<b>79,547,394</b>	<b>76.6</b>
	10000	SERVICIOS PERSONALES	84,395,840	132,583,455	19,103,958	89,475,356	113,479,497	14.4	43,108,099	67.5
	20000	SERVICIOS NO PERSONALES	6,715,747	7,237,747	2,890,038	5,992,381	4,347,709	39.9	1,245,366	82.8
	30000	MATERIALES Y SUMINISTROS	4,224,394	2,466,852	506,301	1,370,207	1,960,551	20.5	1,096,645	55.5
	40000	BIENES CAPITALIZABLES	197,229,594	197,229,594	19,815	163,132,310	197,209,779	0.0	34,097,284	82.7
<b>12</b>		<b>RECONVERSION EMPRESARIAL</b>	<b>143,841,502</b>	<b>168,264,617</b>	<b>33,508,124</b>	<b>133,650,573</b>	<b>134,756,493</b>	<b>19.9</b>	<b>34,614,044</b>	<b>79.4</b>
	10000	SERVICIOS PERSONALES	125,991,792	150,414,907	29,240,724	123,105,890	121,174,183	19.4	27,309,017	81.8
	20000	SERVICIOS NO PERSONALES	4,363,930	4,920,930	2,031,560	4,014,657	2,889,370	41.3	906,273	81.6
	30000	MATERIALES Y SUMINISTROS	2,004,240	1,447,240	376,896	913,580	1,070,344	26.0	533,660	63.1
	40000	BIENES CAPITALIZABLES	4,303,091	4,303,091	131,445	131,445	4,171,646	3.1	4,171,646	3.1
	50000	TRANSFERENCIAS Y DONACIONES	7,178,449	7,178,449	1,727,500	5,485,000	5,450,949	24.1	1,693,449	76.4
<b>99</b>		<b>TRANSFERENCIAS</b>	<b>20,000</b>	<b>20,000</b>	<b>0</b>	<b>20,000</b>	<b>20,000</b>	<b>0.0</b>	<b>0</b>	<b>100.0</b>
	50000	TRANSFERENCIAS Y DONACIONES	20,000	20,000	0	20,000	20,000	0.0	0	100.0
<b>TOTAL</b>			<b>684,033,357</b>	<b>684,033,357</b>	<b>88,482,778</b>	<b>525,264,817</b>	<b>595,550,579</b>	<b>12.9</b>	<b>158,768,540</b>	<b>76.8</b>

**ANEXO No. 4**  
**SECRETARIA DE FINANZAS**  
**ADMINISTRACIÓN PÚBLICA DESCENTRALIZADA**  
**INSTITUCIÓN: 500-INSTITUTO NACIONAL AGRARIO (INA)**  
**MODIFICACIONES PRESUPUESTARIAS**  
**TERCER TRIMESTRE 2025**

(Cifras en Lempiras)

Tipo de Modificación	Descripción	Aumentos		Disminuciones		Recursos Propios	Numero de Documento FMP- 05
		Nacionales	Total	Nacionales	total		
403	Traslados ID entre grupos objetos de gasto 20000,30000 (excepto 21100, 21200, 21300, 21420) entre categorías	212,000	212,000	212,000	212,000	0	6
403	Traslados ID entre grupos objetos de gasto 20000,30000 (excepto 21100, 21200, 21300, 21420) entre categorías	650,000	650,000	650,000	650,000	0	10
428	Traslados entre Grupos objetos de gasto 20000, 30000, 40000 (excepto 21100, 21200, 21300 y 21420) entre categorías	3,757,000	3,757,000	3,757,000	3,757,000	0	7
491	Traslados entre Objetos del Gasto de la Administración Central y/o Descentralizadas, SS,U, EPF,EPNF	56,396,849	56,396,849	56,396,849	56,396,849	0	5
491	Traslados entre Objetos del Gasto de la Administración Central y/o Descentralizadas, SS,U, EPF,EPNF	1,235,542	1,235,542	1,235,542	1,235,542	0	9
<b>Total</b>		<b>62,251,391</b>	<b>62,251,391</b>	<b>62,251,391</b>	<b>62,251,391</b>	<b>0</b>	