



Secretaría de
Finanzas
Gobierno de la República

Informe de Seguimiento y Evaluación de la Ejecución Presupuestaria Física y Financiera al Tercer Trimestre 2025

506 Consejo Nacional Supervisor
de Cooperativas (**CONSUCOOP**)



Tegucigalpa, M.D.C. Noviembre 2025



SEGUIMIENTO Y EVALUACIÓN DE LA GESTIÓN PRESUPUESTARIA TERCER TRIMESTRE 2025

702: UNIVERSIDAD PEDAGÓGICA NACIONAL FRANCISCO MORAZÁN
(UPNFM)

I. ANTECEDENTES

La Secretaría de Estado en el Despacho de Finanzas realiza el Informe de la Ejecución del Presupuesto de Ingresos y Egresos, con base a los artículos 45 y 46 Capítulo VII “Del Seguimiento y Evaluación de la Ejecución Presupuestaria” del Decreto Legislativo N° 83-2004, contentivo de la Ley Orgánica del Presupuesto, Acuerdo N° 1341 de la Secretaría de Finanzas, publicado en el Diario Oficial La Gaceta el 12 de febrero 2009, que aprueba las Normas Técnicas del Subsistema de Presupuesto y artículo 262 Capítulo VI “Monitoreo, Seguimiento y Evaluación” del Decreto Legislativo N° 4-2025 publicado en el Diario Oficial La Gaceta el 06 de febrero 2025, correspondiente a la Ley del Presupuesto del Ejercicio Fiscal 2025 y sus Disposiciones Generales, Aprobadas por Congreso Nacional.

a. Autoridad Legislativa

La Universidad Pedagógica Nacional Francisco Morazán (UPNFM) fue creada el 14 de diciembre de 1989 en cumplimiento del artículo 17 de la Ley de Educación Superior, mediante Acuerdo No. 2 contenido en el Acta No. 6 del Consejo de Educación Superior.

Es una Institución de Educación Superior sin fines de lucro, dedicada a la formación de recursos humanos en la cual las actividades de docencia, investigación y extensión se integran sistemática y coherentemente. Tiene su sede central en Tegucigalpa y Centros Regionales en San Pedro Sula, La Ceiba, Santa Rosa de Copan y Juticalpa, además de diferentes Centros de Educación a Distancia a lo largo del territorio hondureño.

Paralelamente figura el Centro de Investigación e Innovación Educativa (CIIE) que permite la implementación de nuevas metodologías de la enseñanza aprendizaje que luego pueden ser replicados en el sistema educativo nacional.



b. Misión

Somos una institución de educación superior acreditada en la formación de profesionales con estándares de calidad, para contribuir en la transformación de la educación hondureña y en el desarrollo del país, al integrar las funciones de docencia con la investigación, extensión y vinculación con la sociedad.

c. Funciones

Conforme a lo estipulado en el Decreto de Creación, la UPNFM tiene como principales funciones:

1. Formar y perfeccionar a nivel superior los cuadros docentes, técnicos y administrativos que la educación nacional requiera.
2. Desarrollar la investigación científica en todas las áreas de formación de la universidad.
3. Vincular sus actividades con entidades nacionales y extranjeras que persigan los mismos objetivos.
4. Estimular y desarrollar la identidad nacional, en su espacio territorial, sus tradiciones y herencia cultural.

II. RESUMEN DE LA COMPOSICIÓN DEL PRESUPUESTO VIGENTE

El presente Informe contiene el análisis de la Ejecución Física y Financiera del Plan Operativo Anual y del Presupuesto de Ingresos y Egresos de la Universidad Pedagógica Nacional Francisco Morazán (UPNFM) correspondiente al tercer trimestre de 2025.

La UPNFM cuenta con un presupuesto aprobado de Novecientos Cuarenta y Tres Millones Cuatrocientos Veinte Mil Sesenta y Nueve Lempiras Exactos (943,420,069 Lempiras) representando el 0.2% del Presupuesto General de Ingresos y Egresos de la República y de las Instituciones Descentralizadas, que asciende a Cuatrocientos Treinta Mil Novecientos Siete Millones Ochocientos Veintiún Mil Doscientos Ochenta y Seis Lempiras Exactos (430,907,821,286 Lempiras).

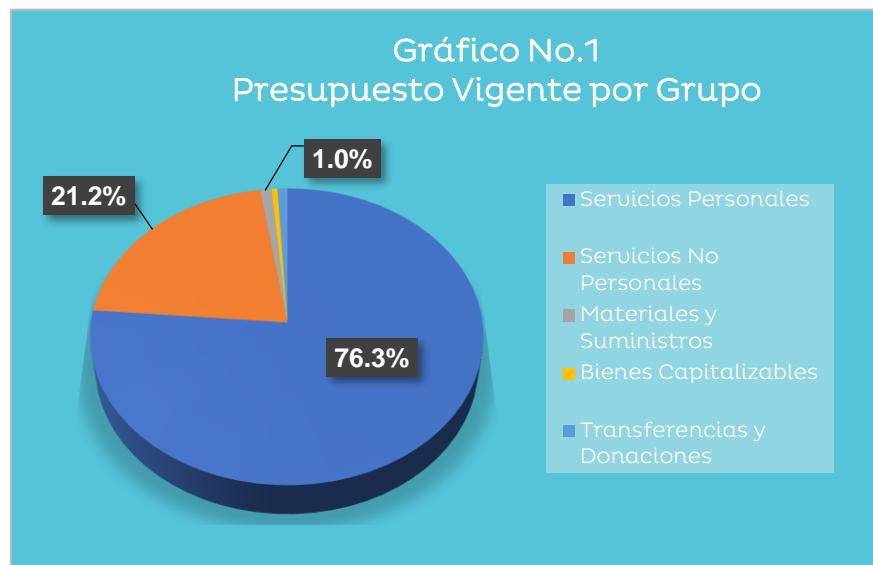
La siguiente sección del informe provee un análisis de la composición del presupuesto vigente:

a. Fuente de Presupuesto Vigente

El presupuesto vigente de la UPNFM asciende a 943,420,069 Lempiras, los cuales provienen de Fondos Nacionales, principalmente por la Transferencia Corriente asignada por la Administración Central, la cual asciende a 911,893,147 Lempiras, representando el 96.7% del presupuesto vigente 2025, y Recursos Propios por un total de 31,526,922 Lempiras, representando el resto del presupuesto con el 3.3%, generados mediante la prestación de servicios en cumplimiento del plan de arbitrios de la institución. Estos ingresos provienen de conceptos como matrícula, certificaciones de estudios, historiales.

b. Presupuesto Vigente por Grupo

La distribución presupuestaria vigente refleja una marcada concentración en el grupo de Servicios Personales, que representa el 76.3% del total (720,111,077 Lempiras), destinado principalmente al pago de la masa laboral, conformada en su mayoría por personal docente encargado de la formación superior. Por su parte, el grupo de Servicios No Personales representa el 21.2% (200,262,070 Lempiras), dado que incluye el pago único de una deuda por servicios contractuales acumulada en años anteriores.



c. Gasto por Grupo Ejecutado 2023-2024-Vigente 2025

La siguiente gráfica presenta un análisis comparativo del gasto ejecutado en los años 2023 y 2024, así como el presupuesto vigente para 2025 de la Universidad Pedagógica Nacional Francisco Morazán (UPNFM). La información se desglosa por grupos de gasto, lo que permite identificar las áreas prioritarias y las tendencias en el uso de los recursos. Para 2025, el presupuesto total muestra un incremento del 26.1%, impulsado principalmente por el aumento en el grupo Servicios Personales. Este crecimiento responde, en gran medida, al pago de deudas por servicios contractuales acumuladas en años anteriores. Se evidencia una clara prioridad hacia el gasto operativo (Servicios Personales y No Personales) en detrimento de la inversión en bienes de capital, lo que indica un enfoque en fortalecer la operatividad institucional diaria sobre la adquisición de activos a largo plazo.

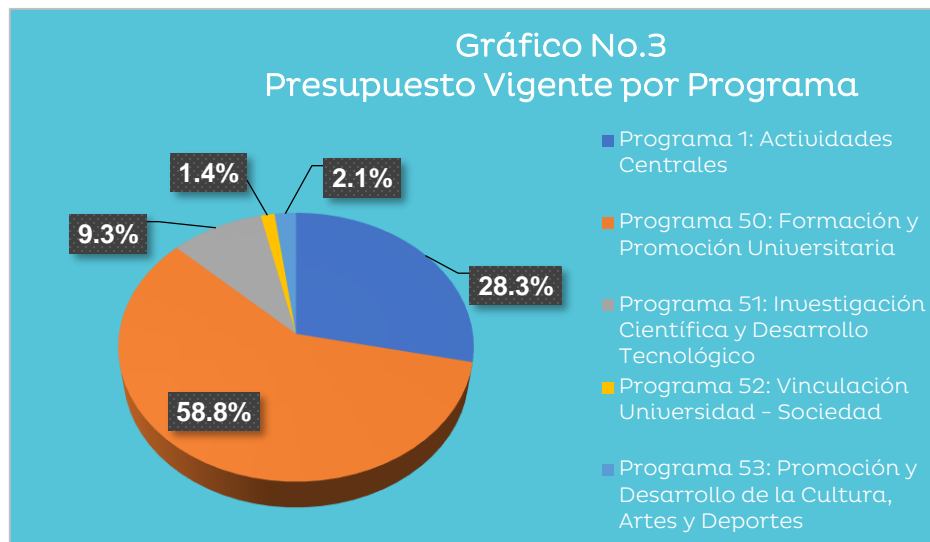


d. Presupuesto Vigente por Programa

En cuanto a la distribución por programas, la UPNFM ha distribuido su presupuesto vigente bajo la estructura programática de seis (6) programas conformados por: Dos (2) programas de apoyo denominado Actividades Centrales, y Transferencias y cuatro (4) programas operativos mediante los cuales se entregan los bienes y servicios a la comunidad estudiantil superior pública y se registra bajo la siguiente distribución presupuestaria:



Como se muestra en la gráfica, la mayor distribución del presupuesto vigente se observa en el programa 51: “Formación y Promoción Universitaria” que representa el 58.8% (554,922,608 Lempiras) donde se distribuyen los gastos operativos del proceso de formación universitaria docente, seguido del programa de Actividades Centrales representando el 28.3% (267,406,091 Lempiras), que comprende el desarrollo de actividades administrativas en función de la gestión formativa universitaria.

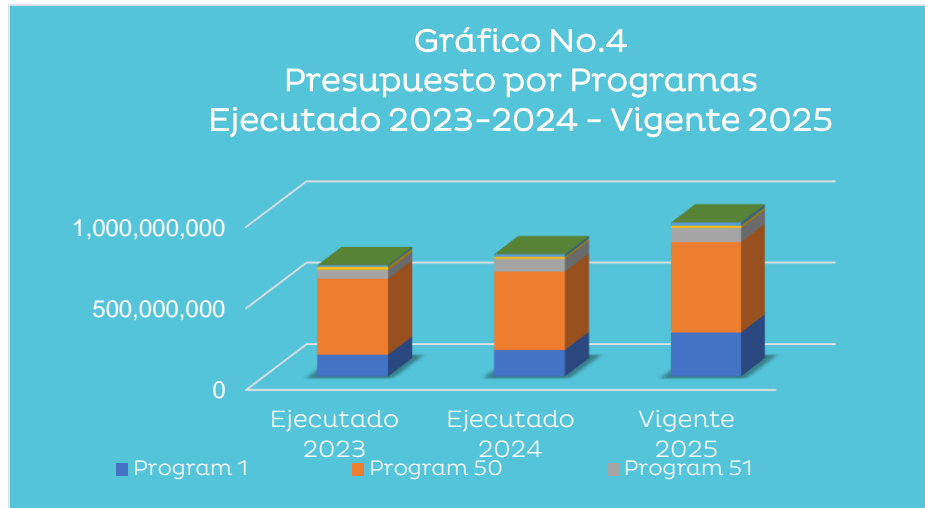


e. Gasto por Programa Ejecutado 2023-2024 Vigente 2025

La siguiente gráfica muestra el total de gastos por programa durante los últimos tres años en comparación con su presupuesto vigente. Se observa que el mayor porcentaje del presupuesto vigente 2025 se concentra en el Programa 50: Formación y Promoción Universitaria, con 554,922,608 Lempiras, lo que representa más del 58.8 % del total, confirmando la prioridad institucional en las funciones académicas. Le sigue el Programa 01: Actividades Centrales, con 267,406,091 lempiras, que refleja un aumento significativo respecto a años anteriores de 28.3%, probablemente vinculado al fortalecimiento de la gestión administrativa y operativa. El Programa 51: Investigación Científica y Desarrollo Tecnológico también presenta un crecimiento sostenido, alcanzando 87,802,818 Lempiras, lo cual indica un interés creciente en la producción científica. En contraste, los programas de Vinculación Universidad-Sociedad (52) y Promoción Cultural, Artes y Deportes (53), aunque con aumentos moderados, mantienen asignaciones presupuestarias significativamente menores, reflejando un menor



peso relativo en la distribución de recursos. En conjunto, el presupuesto total de la UPNFM aumenta un 26.1 % en 2025 con respecto a 2024.



III. ANÁLISIS DE LA EJECUCIÓN PRESUPUESTARIA

a. Asuntos Relevantes

Para la Ejecución de este Trimestre no hay asuntos relevantes de índole presupuestario.

b. Análisis de los Objetivos

La UPNFM cuenta con cuatro objetivos de gestión, y cada uno con sus respectivos resultados. Los objetivos detallados a continuación:

1. Ampliar la cobertura y expansión de los servicios educativos que ofrece la UPNFM para la formación de las y los profesionales en las diferentes áreas del conocimiento que demanda la sociedad.
2. Desarrollar un sistema de investigación en la UPNFM, atendiendo las áreas prioritarias, en correspondencia con la naturaleza de la institución y el ámbito de influencia dentro de la sociedad hondureña.
3. Contribuir a las transformaciones sociales, mediante la vinculación y extensión universitaria, por medio de la incorporación del conocimiento científico hacia las necesidades observadas y planteadas por las comunidades, a favor de su bienestar y calidad de vida.



4. Propiciar espacios de participación deportiva, artística y cultural como herramientas que contribuyen a la motivación, convivencia, formación, desarrollo integral, mejoramiento de capacidades físicas, apreciación de manifestaciones artísticas y de la identidad cultural.

c. Análisis de los Ingresos

El presupuesto de ingresos vigente asciende a 943,420,069 Lempiras, de los cuales el 96.7% (911,893,147 Lempiras) corresponde a la Transferencia Corriente otorgada por la Administración Central, y el 3.3% (31,526,922 Lempiras) corresponde a ingresos generados por venta de servicios, producto de la operatividad de la Institución.

Cuadro No. 1
Ingresos por Tipo de Rubro
(Cifras en Lempiras)

Descripción	Aprobado	Vigente	Recaudación del III Trimestre	Recaudación Acumulada	% al Trim.	% Acum.
INGRESOS CORRIENTES	943,420,069	943,420,069	190,807,132	442,851,993	20.2	46.9
Venta de Bienes y Servicios	31,526,922	31,526,922	12,796,621	18,002,711	40.6	57.1
Rentas de la Propiedad	0	0	715,893	1,085,865	0.0	0.0
Transferencias Corrientes de la Administración Central	911,893,147	911,893,147	177,294,618	423,763,416	19.4	46.5
Totales	943,420,069	943,420,069	190,807,132	442,851,993	20.2	46.9

Observaciones sobre Ejecución Trimestral

Para el tercer trimestre, la UPNFM presenta una recaudación de ingresos de 190,807,132 Lempiras, representando el 20.2% con relación al presupuesto vigente, destacando las Transferencias y Donaciones, representando el 19.4% (177,294,618 Lempiras) con relación a la asignación del presupuesto vigente.

Observaciones sobre la Ejecución Acumulada

Para el periodo acumulado, la UPNFM refleja una recaudación de 442,851,993 Lempiras, cifras que al compararlo con el presupuesto vigente denotan un porcentaje de ejecución de 46.9%, siendo la cuenta con mayor nivel de ingresos Transferencias Corrientes de la Administración Central, con una asignación de 423,763,416 Lempiras representando el 46.5%.

Respuesta de la Institución

No se requiere respuesta de la institución.

d. Análisis de los Gastos

1. Gastos por Grupo

La clasificación por objeto del gasto se conceptúa como una ordenación sistemática y homogénea de los bienes, servicios y las transferencias que el Sector Público aplica en el desarrollo de su gestión. Lo anterior permite identificar claramente y con transparencia los bienes y servicios que se adquieren, así como las transferencias que se ejecutan.

La siguiente tabla brinda un resumen de los Gastos por grupo total fuentes. Para más detalles a nivel de Fuentes Nacionales vea Anexo 2.1 Objetiva Clasificación del Gasto por Objeto Tesoro Nacional.

Cuadro No. 2
Ejecución de Egresos por Grupo de Gasto
(Cifras en Lempiras)

Grupo	Aprobado	Vigente	Ejecutado del III Trimestre	Ejecutado Acumulado	Disponible	% del Trim.	% Acum.
Servicios Personales	710,796,804	720,111,077	184,224,123	523,776,834	196,334,243	25.6	72.7
Servicios No Personales	209,324,525	200,262,070	33,616,556	93,936,546	106,325,524	16.8	46.9
Materiales y Suministros	10,296,132	9,740,489	3,225,274	4,774,631	4,965,858	33.1	49.0
Bienes Capitalizables	4,658,271	4,865,129	613,837	1,001,307	3,863,822	12.6	20.6
Transferencias y Donaciones	8,344,337	8,441,304	1,510,625	5,775,801	2,665,503	17.9	68.4
Totales	943,420,069	943,420,069	223,190,415	629,265,120	314,154,949	23.7	66.7

Observaciones sobre Ejecución Trimestral

Para el tercer trimestre, la ejecución de gasto asciende a 223,190,415 Lempiras, equivalente al 23.7% del presupuesto vigente, destacando el grupo de gasto Servicios Personales con una ejecución de 25.6% (184,224,123 Lempiras), respecto a la asignación del presupuesto vigente, el cual está orientado al pago de sueldos y salarios de personal docente y administrativo, seguido de los Servicios No Personales representando el 16.8% (33,616,556 Lempiras) respecto a la asignación del presupuesto vigente.



Observaciones sobre la Ejecución Acumulada

La ejecución del gasto acumulada asciende a 629,265,120 Lempiras, equivalente al 66.7% del presupuesto vigente, destacando el grupo de servicios personales con una ejecución de 72.7% (523,776,834 Lempiras), el cual está orientado al pago de sueldos y salarios de personal docente y administrativo seguido Servicios no Personales con una ejecución del 46.9% (93,936,546 Lempiras) respecto a la asignación del presupuesto vigente.

Respuesta de la Institución

No se requiere respuesta de la institución para este trimestre.

2. Gastos por Programa

Esta sección brinda una descripción general tanto del desempeño financiero como el físico de cada programa para el tercer trimestre. Algunos programas administrativos no tienen productos identificados. La información financiera de estos programas ha sido consolidada. La UPNFM ha definido dentro de su estructura programática seis (6) programas, de los cuales dos (2) son programas administrativos y cuatro (4) programas operativos: para información detallada ver Anexo 3.

a. Programas Administrativos (001-Actividades Centrales/ 99 Transferencias)

Programa: 001 Actividades Centrales

Programa orientado al desarrollo de actividades administrativas en función de la gestión formativa universitaria.

Cuadro No. 3
Ejecución Egresos por Programas Administrativos
(Cifras en Lempiras)

Aprobado	Vigente	Ejecutado del III trimestre	Ejecutado Acumulado	Disponible	% del Trimestre	% Acumulado
273,137,645	267,406,091	62,337,519	165,304,910	102,101,181	23.3	38.2



Observaciones sobre Ejecución Trimestral

La ejecución del presupuesto del programa 01” Actividades Centrales” muestra una ejecución de 62,337,519 Lempiras, que representan el 23.3% con relación al presupuesto vigente.

Observaciones sobre la Ejecución Acumulada

La ejecución acumulada para el Programa Administrativo 001-Actividades Centrales, registra un monto de 165,304,910 Lempiras (38.2%), respecto al presupuesto vigente

Respuesta de la Institución

No se requiere respuesta de la institución.

Modificaciones Presupuestarias Relevantes del Programa

Para este trimestre no se registran Modificaciones Presupuestarias relevantes.

Programa: 99 Transferencias

El programa 99 transferencia, engloba exclusivamente las asignaciones a favor de Instituciones Descentralizadas, este programa incluye la transferencia corriente a favor del Instituto Hondureño para la Prevención y Tratamiento del Alcoholismo, Drogadicción y Fármaco Dependencia (IHADFA), con un monto asignado de 50,000 Lempiras.

Cuadro No. 4
Ejecución Egresos por Programas Administrativos
(Cifras en Lempiras)

Aprobado	Vigente	Ejecutado del III trimestre	Ejecutado Acumulado	Disponible	% del Trimestre	% Acumulado
50,000	50,000	50,000	50,000	0	100.0	0.0

Observaciones sobre Ejecución Trimestral

Para este tercer trimestre este programa presenta la ejecución del 100.0% (50,000 Lempiras), los cuales fueron orientados al Instituto Hondureño para la



Prevención y Tratamiento del Alcoholismo, Drogadicción y Farmacodependencia (IHADFA), que por ley se le otorga.

Observaciones sobre la Ejecución Acumulada

Este programa ha alcanzado una ejecución acumulada del 100.0% (50,000 Lempiras), debido a que la UPNFM transfirió al Instituto Hondureño para la Prevención del Alcoholismo, Drogadicción y Farmacodependencia (IHADFA).

Respuesta de la Institución

No se requiere respuesta de la institución.

Modificaciones Presupuestarias Relevantes del Programa

Para este trimestre no se registran Modificaciones Presupuestarias relevantes.

b. Programas Operativos

Programa 50: Formación y Promoción Universitaria

Con un presupuesto vigente de 554,922,608 Lempiras, orientado a la formación profesional de docentes, se incluye el Sistema de Educación Presencial, el Sistema de Educación No Presencial y el desarrollo de proyectos de infraestructura.

Cuadro No. 5
Ejecución Egresos por Programa
(Cifras en Lempiras)

Información Financiera						
Presupuesto Aprobado	Presupuesto Vigente	Ejecutado del III Trimestre	Ejecutado Acumulado	Disponible	% Trimestre	% Acumulado
551,639,177	554,922,608	130,772,352	377,536,737	424,150,256	23.6	68.0
Información Física						
Descripción del Producto	Personas Graduadas			Unidad de Medida del Producto	GRADUADO	
Trimestral						
Programado		Ejecutado		% Ejecutado		
Cantidad	Asignación Presupuestaria	Cantidad	Asignación Presupuestaria	Cantidad	Asignación Presupuestaria	
0	139,595,756	0	130,772,352	0.0	93.7	
Anual						
Programado		Ejecutado		% Ejecutado		
Cantidad	Asignación Presupuestaria	Cantidad	Asignación Presupuestaria	Cantidad	Asignación Presupuestaria	
2,536	554,922,608	0	377,536,737	0.0	68.0	

Observaciones sobre Ejecución Trimestral

La ejecución presupuestaria del programa refleja que, durante el tercer trimestre de 2025, no se programó una meta física. Sin embargo, la ejecución financiera alcanzó los 130,772,352 Lempiras, lo que representa una ejecución del 93.7%, respecto a la ejecución del presupuesto asignado para este periodo, equivalente a 139,595,756 Lempiras. Este programa está orientado al fortalecimiento de la educación nacional.

Observaciones sobre la Ejecución Acumulada

La ejecución acumulada para el período refleja que este programa alcanzó una ejecución financiera de 377,536,737 Lempiras, lo que representa un 68.0% de la asignación presupuestaria acumulada programada de 554,922,608 Lempiras. Estos fondos han sido destinados al fortalecimiento de la educación nacional, específicamente para la formación y graduación de personas en los distintos niveles educativos contemplados en el programa. El avance financiero alcanzado evidencia una ejecución progresiva orientada a cumplir con la meta de graduados establecida, lo que contribuye directamente a mejorar los indicadores de cobertura y culminación del sistema educativo.

Respuesta de la Institución

No se requiere respuesta de la institución.

Modificaciones Presupuestarias Relevantes del Programa

Para este trimestre no se registran Modificaciones Presupuestarias relevantes.

Programa 51: Investigación Científica y Desarrollo Tecnológico

Con un presupuesto vigente de 87,802,818 Lempiras, orientado a investigar la realidad educativa nacional, aplicar y difundir los resultados de proyectos de investigación institucionales tanto en el Campus Central como en los diferentes Centros Regionales Universitarios a nivel nacional.



Cuadro No. 6
Ejecución Egresos por Programa
(Cifras en Lempiras)

Información Financiera						
Presupuesto Aprobado	Presupuesto Vigente	Ejecutado del III Trimestre	Ejecutado Acumulado	Disponible	% Trimestre	% Acumulado
85,792,982	87,802,818	22,028,745	63,118,481	65,774,073	25.1	71.9
Información Física						
Descripción del Producto	Investigaciones Educativas realizadas de acuerdo a las líneas de investigación institucional (Educación Superior, Calidad y Equidad de la Educación, Sistema Educativo Nacional, Gestión de la Educación, Formación y Profesión Docente).			Unidad de Medida del Producto	INVESTIGACIÓN	
Trimestral						
Programado		Ejecutado		% Ejecutado		
Cantidad	Asignación Presupuestaria	Cantidad	Asignación Presupuestaria	Cantidad	Asignación Presupuestaria	
0	22,419,030	0	22,028,745	0.0	98.3	
Anual						
Programado		Ejecutado		% Ejecutado		
Cantidad	Asignación Presupuestaria	Cantidad	Asignación Presupuestaria	Cantidad	Asignación Presupuestaria	
20	87,802,818	0	63,118,481	0.0	71.9	

Observaciones sobre Ejecución Trimestral

La ejecución presupuestaria del programa refleja que, durante el tercer trimestre de 2025, no se programó meta física. Sin embargo, la ejecución alcanzó los 22,028,745 Lempiras, lo que representa un 98.3% del presupuesto asignado para este periodo, equivalente a 22,419,030 Lempiras, monto que ha sido destinado específicamente a la ejecución de estudios e investigaciones orientadas a mejorar la calidad educativa. Estos recursos han permitido el desarrollo de proyectos que contribuyen al análisis, innovación y fortalecimiento del sistema educativo nacional, asegurando que los resultados obtenidos impacten positivamente en la toma de decisiones y en la implementación de políticas académicas estratégicas.

Observaciones sobre la Ejecución Acumulada

La ejecución acumulada del programa refleja que, se programó la meta física de 20 investigaciones. Sin embargo, no presenta ejecución de meta física acumulada, la ejecución financiera alcanzó los 63,118,481 Lempiras, lo que representa un 71.9% del presupuesto, respecto a lo programado (87,802,818 Lempiras).



Respuesta de la Institución

No se requiere respuesta de la institución.

Modificaciones Presupuestarias Relevantes del Programa

Para este trimestre no se registran Modificaciones Presupuestarias relevantes.

Programa 52: Vinculación Universidad – Sociedad

Con un presupuesto vigente de 13,104,457 Lempiras, orientados a la vinculación de actividades con entidades nacionales o extranjeras que persigan los mismos fines, las cuales permiten fortalecer las capacidades de gestión de los estudiantes de la UPNFM, beneficiando el desarrollo de las comunidades en las cuales se ejecutan dichos programas.

Cuadro No. 7
Ejecución Egresos por Programa
(Cifras en Lempiras)

Información Financiera						
Presupuesto Aprobado	Presupuesto Vigente	Ejecutado del III Trimestre	Ejecutado Acumulado	Disponible	% Trimestre	% Acumulado
12,815,224	13,104,457	3,153,455	9,101,969	9,951,002	24.1	69.5
Información Física						
Descripción del Producto	Actividades de Extencion Universitaria y Vinculacion con la sociedad, aprobadas y desarrolladas			Unidad de Medida del Producto	ACTIVIDAD	
Trimestral						
Programado		Ejecutado		% Ejecutado		
Cantidad	Asignación Presupuestaria	Cantidad	Asignación Presupuestaria	Cantidad	Asignación Presupuestaria	
10	3,348,423	10	3,153,455	100.0	94.2	
Anual						
Programado		Ejecutado		% Ejecutado		
Cantidad	Asignación Presupuestaria	Cantidad	Asignación Presupuestaria	Cantidad	Asignación Presupuestaria	
34	13,104,457	28	9,101,969	82.4	69.5	



Observaciones sobre Ejecución Trimestral

La ejecución física del programa Vinculación Universidad – Sociedad durante el tercer trimestre, logro alcanzar en un 100% las metas físicas, debido que realizó las 10 actividades programadas. Este resultado refleja un desempeño destacado en la implementación de las acciones planificadas para el período. En el ámbito financiero, se ejecutaron 3,153,455 Lempiras, lo que también representa un cumplimiento superior al 100.0% con relación a los 3,348,423 Lempiras programados para el trimestre. Este nivel de ejecución tanto física como financiera evidencia una adecuada gestión del programa y una respuesta efectiva a las necesidades de vinculación entre la universidad y la sociedad.

Observaciones sobre la Ejecución Acumulada

La ejecución física acumulada del programa Vinculación Universidad – Sociedad al tercer trimestre alcanzó un 82.4%, con la realización de 28 actividades de las 34 programadas. En el componente financiero, se ejecutaron 9,101,969 Lempiras, lo que representa un 69.5% del presupuesto anual asignado de 13,104,457 Lempiras.

Respuesta de la Institución

No se requiere respuesta de la institución.

Modificaciones Presupuestarias Relevantes del Programa

Para este trimestre no se registran Modificaciones Presupuestarias relevantes.

Programa 53: Promoción y Desarrollo de la Cultura, Artes y Deportes

Con un presupuesto vigente de 20,134,095 Lempiras, este programa está orientado a generar el desarrollo cultural, artístico y deportivo, de la comunidad universitaria y de la sociedad en general mediante la ejecución de programas, proyectos y actividades brindados por la UPNFM, así como también del apoyo de instituciones locales, nacionales, regionales e internacionales, públicas o privadas.



Cuadro No. 8
Ejecución Egresos por Programa
(Cifras en Lempiras)

Información Financiera						
Presupuesto Aprobado	Presupuesto Vigente	Ejecutado III Trimestre	Ejecutado Acumulado	Disponible	% Trimestre	% Acumulado
19,985,041	20,134,095	4,848,343	14,153,022	15,285,752	24.1	70.3
Información Física						
Descripción del Producto	Actividades para la Cultura, Artes y Deportes para el desarrollo estudiantil realizadas (con la comunidad universitaria, diversos grupos locales, municipales regionales y entidades e instituciones nacionales e internacionales).				Unidad de Medida del Producto	ACTIVIDAD
Trimestral						
Programado		Ejecutado		% Ejecutado		
Cantidad	Asignación Presupuestaria	Cantidad	Asignación Presupuestaria	Cantidad	Asignación Presupuestaria	
8	5,070,788	10	4,848,343	125.0	95.6	
Anual						
Programado		Ejecutado		% Ejecutado		
Cantidad	Asignación Presupuestaria	Cantidad	Asignación Presupuestaria	Cantidad	Asignación Presupuestaria	
26	20,134,095	24	14,153,022	92.3	70.3	

Observaciones sobre Ejecución Trimestral

Durante el tercer trimestre, el programa Promoción y Desarrollo de la Cultura, Artes y Deportes ejecutó 10 actividades de las 8 programadas, alcanzando una ejecución superior del 100.0% de cumplimiento de su meta física. En el ámbito financiero, la ejecución ascendió a 4,848,343 Lempiras, lo que representa una ejecución de 95.6% del presupuesto programado 5,070,788 Lempiras para el periodo.

Observaciones sobre Ejecución Acumulada

Lo acumulado durante el periodo del programa Promoción y Desarrollo de la Cultura, Artes y Deportes, en cuanto a las metas físicas, ejecutó 24 actividades de las 26 programadas, registrando un avance del 92.3% de cumplimiento de su meta física. En el ámbito financiero, la ejecución ascendió a 14,153,022 Lempiras, lo que representa un 70.3% del presupuesto programado de 20,134,095 Lempiras.

Respuesta de la Institución



No requiere respuesta de la Institución.

Modificaciones Presupuestarias Relevantes del Programa

Durante el periodo se llevaron a cabo cuatro (2) modificaciones presupuestarias: Modificación presupuestaria, mediante la cual se autoriza la aplicación del ajuste salarial a los empleados permanentes de la institución. Dicha solicitud contempla un incremento de hasta el 3% sobre el sueldo mensual de quinientos trece (513) empleados docentes. Asimismo, se autoriza el ajuste general de Mil Cuatrocientos Lempiras Exactos (1,400.00) sobre el sueldo mensual de treientos veintiocho (328) empleados administrativos.

Modificación presupuestaria para efectuar traslados presupuestarios entre estructuras. Esta modificación tiene como propósito cubrir el impacto del Bono Educativo correspondiente al año 2025 para los trabajadores que perciban hasta el equivalente de dos salarios mínimos y que tengan a sus hijos en edad escolar de Pre Básica, Básica y Nivel Medio.



V. RECOMENDACIONES

- ✓ Continuar vigilando el cumplimiento de la normativa legal vigente para la ejecución del presupuesto, conforme a lo establecido en la Ley Orgánica del Presupuesto, las Normas Técnicas del Subsistema de Presupuesto y las Disposiciones Generales del Presupuesto.
- ✓ Mantener la congruencia entre las cifras generadas del sistema con los informes de autoevaluación realizados por la Institución que son remitidas a esta Secretaría de Estado.
- ✓ Los procesos de licitaciones deben ser redactados claramente para que no exista atrasos en la adjudicación de los obras, bienes y servicios de los proyectos.
- ✓ Desarrollar una estrategia para las adquisiciones obras, bienes y servicios basadas con las normativas y requisitos establecidos en la ley Contratación del Estado.



VI. ANEXOS

1. Clasificación de los Recursos por Rubro.
2. Clasificación del Objeto Específico del Gastos.
 - 2.1 Objetiva Clasificación del Gasto por Objeto Tesoro Nacional.
 - 2.2 Objetiva Clasificación del Gasto por Objeto Recursos Propios.
3. Ejecución por Programa y Grupo de Gasto.
4. Modificaciones Presupuestarias.

ANEXO No. 1
SECRETARÍA DE FINANZAS
ADMINISTRACIÓN PÚBLICA DESCENTRALIZADA
INSTITUCIÓN: 506 CONSEJO NACIONAL SUPERVISOR DE COOPERATIVAS (CONSUCCOOP)
CLASIFICACIÓN DE LOS INGRESOS POR RUBROS
TERCER TRIMESTRE 2025
FONDOS TOTALES

(Cifras en Lempiras)

Rubro	Descripción	Aprobado	Vigente	Recaudado III Trimestre	Recaudado Acumulado	Variación Trimestral		Variación Acumulada	
						Vig - Recaudado	% de Ejecución	Vig- Rec Acumulado	% de Ejecución
10000	INGRESOS CORRIENTES	120,079,758	120,079,758	28,261,537	77,087,695	91,818,221	23.5	42,992,063	64.2
14000	CONTRIBUCIONES A OTROS SISTEMAS	75,709,185	75,709,185	15,820,094	52,367,051	59,889,091	20.9	23,342,134	69.2
14200	CONTRIBUCIONES AL SISTEMA COOPERATIVO	75,709,185	75,709,185	15,820,094	52,367,051	59,889,091	20.9	23,342,134	69.2
14201	Aportes del sistema cooperativo a CONSUCCOOP	75,709,185	75,709,185	15,820,094	52,367,051	59,889,091	20.9	23,342,134	69.2
15000	VENTAS DE BIENES Y SERVICIOS DEL GOBIERNO GENERAL	10,520,159	10,520,159	1,217,469	4,781,605	9,302,690	11.6	5,738,554	45.5
15200	VENTA DE SERVICIOS	10,520,159	10,520,159	1,217,469	4,781,605	9,302,690	11.6	5,738,554	45.5
15299	Venta de Servicios Varios	10,520,159	10,520,159	1,217,469	4,781,605	9,302,690	11.6	5,738,554	45.5
17000	RENTAS DE LA PROPIEDAD	1,250,414	1,250,414	357,167	922,232	893,247	28.6	328,182	73.8
17300	INTERESES POR DEPOSITOS	170,975	170,975	30,423	84,679	140,552	17.8	86,296	49.5
17301	Intereses por Depositos Internos	170,975	170,975	30,423	84,679	140,552	17.8	86,296	49.5
17400	INTERESES POR TITULOS Y VALORES	407,349	407,349	231,750	468,133	175,599	56.9	-60,784	114.9
17401	Intereses por Titulos y Valores Internos	407,349	407,349	231,750	468,133	175,599	56.9	-60,784	114.9
17600	ALQUILERES	672,090	672,090	94,994	369,420	577,096	14.1	302,670	55.0
17601	Alquiler de Tierra y Terrenos	672,090	672,090	94,994	369,420	577,096	14.1	302,670	55.0
18000	TRANSFERENCIAS Y DONACIONES CORRIENTES A INSTITUCIONES DEL SECTOR PUBLICO	32,600,000	32,600,000	10,866,807	19,016,807	21,733,193	33.3	13,583,193	58.3
18100	TRANSFERENCIAS CORRIENTES DEL GOBIERNO GENERAL	32,600,000	32,600,000	10,866,807	19,016,807	21,733,193	33.3	13,583,193	58.3
18101	Transferencias Corrientes de la Administración Central	32,600,000	32,600,000	10,866,807	19,016,807	21,733,193	33.3	13,583,193	58.3
20000	INGRESOS DE CAPITAL	0	5,000,000	0	0	5,000,000	0.0	5,000,000	0.0
23000	ACTIVOS FINANCIEROS	0	5,000,000	0	0	5,000,000	0.0	5,000,000	0.0
23900	DISMINUCIÓN DE OTROS ACTIVOS FINANCIEROS	0	5,000,000	0	0	5,000,000	0.0	5,000,000	0.0
23901	Disminución de Disponibilidades de años anteriores	0	5,000,000	0	0	5,000,000	0.0	5,000,000	0.0
	TOTAL	120,079,758	125,079,758	28,261,537	77,087,695	96,818,221	94.4	47,992,063	61.6

TESORO NACIONAL

(Cifras en Lempiras)

Rubro	Descripción	Aprobado	Vigente	Recaudado III Trimestre	Recaudado Acumulado	Variación Trimestral		Variación Acumulada	
						Vig - Recaudado	% de Ejecución	Vig- Rec Acumulado	% de Ejecución
10000	INGRESOS CORRIENTES	32,600,000	32,600,000	10,866,807	19,016,807	21,733,193	33.3	13,583,193	58.3
18000	TRANSFERENCIAS Y DONACIONES CORRIENTES A INSTITUCIONES DEL SECTOR PUBLICO	32,600,000	32,600,000	10,866,807	19,016,807	21,733,193	33.3	13,583,193	58.3
18100	TRANSFERENCIAS CORRIENTES DEL GOBIERNO GENERAL	32,600,000	32,600,000	10,866,807	19,016,807	21,733,193	33.3	13,583,193	58.3
18101	Transferencias Corrientes de la Administración Central	32,600,000	32,600,000	10,866,807	19,016,807	21,733,193	33.3	13,583,193	58.3
	TOTAL	32,600,000	32,600,000	10,866,807	19,016,807	21,733,193	33.3	13,583,193	58.3

ANEXO No. 1
SECRETARÍA DE FINANZAS
ADMINISTRACIÓN PÚBLICA DESCENTRALIZADA
INSTITUCIÓN: 506 CONSEJO NACIONAL SUPERVISOR DE COOPERATIVAS (CONSUCOOP)
CLASIFICACIÓN DE LOS INGRESOS POR RUBROS
TERCER TRIMESTRE 2025
RECURSOS PROPIOS

(Cifras en Lempiras)

Rubro	Descripción	Aprobado	Vigente	Recaudado III Trimestre	Recaudado Acumulado	Variación Trimestral		Variación Acumulada	
						Vig - Recaudado	% de Ejecución	Vig- Rec Acumulado	% de Ejecución
10000	INGRESOS CORRIENTES	87,479,758	92,479,758	17,394,730	58,070,888	75,085,028	18.8	34,408,870	62.8
14000	CONTRIBUCIONES A OTROS SISTEMAS	75,709,185	75,709,185	15,820,094	52,367,051	59,889,091	20.9	23,342,134	69.2
14200	CONTRIBUCIONES AL SISTEMA COOPERATIVO	75,709,185	75,709,185	15,820,094	52,367,051	59,889,091	20.9	23,342,134	69.2
14201	Aportes del sistema cooperativo a CONSUCOOP	75,709,185	75,709,185	15,820,094	52,367,051	59,889,091	20.9	23,342,134	69.2
15000	VENTAS DE BIENES Y SERVICIOS DEL GOBIERNO GENERAL	10,520,159	10,520,159	1,217,469	4,781,605	9,302,690	11.6	5,738,554	45.5
15200	VENTA DE SERVICIOS	10,520,159	10,520,159	1,217,469	4,781,605	9,302,690	11.6	5,738,554	45.5
15299	Venta de Servicios Varios	10,520,159	10,520,159	1,217,469	4,781,605	9,302,690	11.6	5,738,554	45.5
17000	RENTAS DE LA PROPIEDAD	1,250,414	1,250,414	357,167	922,232	893,247	28.6	328,182	73.8
17300	INTERESES POR DEPOSITOS	170,975	170,975	30,423	84,679	140,552	17.8	86,296	49.5
17301	Intereses por Depositos Internos	170,975	170,975	30,423	84,679	140,552	17.8	86,296	49.5
17400	INTERESES POR TITULOS Y VALORES	407,349	407,349	231,750	468,133	175,599	56.9	-60,784	114.9
17401	Intereses por Titulos y Valores Internos	407,349	407,349	231,750	468,133	175,599	56.9	-60,784	114.9
17600	ALQUILERES	672,090	672,090	94,994	369,420	577,096	14.1	302,670	55.0
17601	Alquiler de Tierra y Terrenos	672,090	672,090	94,994	369,420	577,096	14.1	302,670	55.0
20000	INGRESOS DE CAPITAL	0	5,000,000	0	0	5,000,000	0.0	0.0	0.0
23000	ACTIVOS FINANCIEROS	0	5,000,000	0	0	5,000,000	0.0	5,000,000	0.0
23900	DISMINUCIÓN DE OTROS ACTIVOS FINANCIEROS	0	5,000,000	0	0	5,000,000	0.0	5,000,000	0.0
23901	Disminución de Disponibilidades de años anteriores	0	5,000,000	0	0	5,000,000	0.0	5,000,000	0.0
	TOTAL	87,479,758	92,479,758	17,394,730	58,070,888	75,085,028	18.8	34,408,870	62.8

ANEXO No. 2
SECRETARÍA DE FINANZAS
ADMINISTRACIÓN PÚBLICA DESCENTRALIZADA
INSTITUCIÓN: 506 CONSEJO NACIONAL SUPERVISOR DE COOPERATIVAS (CONSUCOOP)
CLASIFICACIÓN DEL GASTO SEGÚN OBJETO
TERCER TRIMESTRE 2025
FONDOS TOTALES
(Cifras en Lempiras)

Código	Descripción	Aprobado	Vigente	Ejecutado III Trimestre	Ejecutado Acumulado	Variación Trimestral		Variación Acumulada	
						Vig - Ejecutado	% de Ejecución	Vig- Ejec Acumulado	% de Ejecución
10000	SERVICIOS PERSONALES	77,739,059	81,646,059	17,581,855	54,600,127	64,064,204	21.5	27,045,932	66.9
11100	Sueldos Básicos	55,525,374	55,525,374	13,366,298	39,163,842	42,159,076	24.1	16,361,532	70.5
11400	Adicionales	0	80,000	0	0	80,000	0.0	80,000	0.0
11510	Decimotercer Mes	4,840,865	4,840,865	25,072	55,213	4,815,793	0.5	4,785,652	1.1
11520	Decimocuarto Mes	4,840,865	4,840,865	7,834	4,215,930	4,833,031	0.2	624,935	87.1
11600	Complementos	3,517,698	3,789,698	1,203,938	2,832,890	2,585,761	31.8	956,808	74.8
11710	Contribuciones al Instituto Nacional de Jubilaciones y Pensiones de los Empleados y Funcionarios del Poder Ejecutivo	4,033,466	7,588,466	1,917,770	5,608,057	5,670,696	25.3	1,980,410	73.9
11750	Contribuciones para Seguro Social	1,014,587	1,014,587	285,037	824,522	729,550	28.1	190,065	81.3
11760	Contribuciones al Instituto Nacional de Formación Profesional	781,204	781,204	149,833	467,958	631,371	19.2	313,246	59.9
11800	Dietas	1,200,000	1,200,000	90,000	551,250	1,110,000	7.5	648,750	45.9
12910	Contratos Especiales	1,300,000	1,300,000	157,960	268,957	1,142,040	12.2	1031042.68	20.7
14300	Gastos de Representacion en el Pais	185,000	185,000	45,000	135,000	140,000	24.3	50,000	73.0
16200	Compensaciones	500,000	500,000	333,112	476,507	166,888	66.6	23,493	95.3
20000	SERVICIOS NO PERSONALES	28,573,846	30,325,846	6,744,244	18,368,934	23,581,602	22.2	11956911.7	60.6
21110	Suministro De Energía EléCtrica	2,000,000	2,000,000	451,473	1,067,567	1,548,527	22.6	932,433	53.4
21200	Agua	75,000	113,874	31,670	80,014	82,204	27.8	33,860	70.3
21410	Correo Postal	95,000	95,000	11,860	39,738	83,140	12.5	55,262	41.8
21420	Telefonía Fija	80,000	80,000	8,973	22,541	71,027	11.2	57,459	28.2
22100	Alquiler de Edificios, Viviendas y Locales	7,560,000	8,747,000	2,189,213	6,557,639	6,557,787	25.0	2,189,361	75.0
22220	Alquiler de Equipos de Transporte, Tracción y Elevación	0	30,000	28,440	28,440	1,560	94.8	1,560	94.8
23100	Mantenimiento y Reparación de Edificios y Locales	200000	310,000	350	59,539	309,650	0.1	250,461	19.2
23200	Mantenimiento y Reparación de Equipos y Medios de Transporte	300,000	183,455	50,138	70,419	133,317	27.3	113,036	38.4
23350	Mantenimiento y Reparación de Equipo para Computación	250,000	147,000	0	16,974	147,000	0.0	130,026	11.5
23360	Mantenimiento y Reparación de Equipo de Oficina y Muebles	50,000	50,000	1,200	1,315	48,800	2.4	48,685	2.6
23500	Limpieza, Aseo y Fumigación	100,000	40,000	0	0	40,000	0.0	40,000	0.0
24200	Estudios, Investigaciones y Análisis de Factibilidad	0	30,000	0	0	30,000	0.0	30,000	0.0
24300	Servicios Jurídicos	760,000	760,000	168,000	474,000	592,000	22.1	286,000	62.4
24400	Servicios de Contabilidad y Auditoría	1,100,000	1,340,000	336,418	1,171,956	1,003,582	25.1	168,044	87.5
24500	Servicios de Capacitación	1,100,000	960,000	383,554	540,883	576,446	40.0	419,117	56.3
24600	Servicios de Informática y Sistemas Computarizados	800,000	1,215,000	0	0	1,215,000	0.0	1,215,000	0.0
24710	Servicios De Consultoría De Gestión Administrativa Y Financiera	1,400,000	330,000	0	0	330,000	0.0	330,000	0.0
25100	Servicio de Transporte	50,000	50,000	3,002	11,524	46,998	6.0	38,476	23.0
25300	Servicio de Imprenta, Publicaciones y Reproducciones	1,100,000	558,400	87,546	270,898	470,854	15.7	287,502	48.5
25400	Primas y Gastos de Seguro	1,000,000	1,000,000	31,924	43,524	968,076	3.2	956,476	4.4
25500	Comisiones y Gastos Bancarios	20,000	20,000	140	140	19,860	0.7	19,860	0.7
25700	Servicio de Internet	880,000	1,065,582	291,884	760,293	773,698	27.4	305,289	71.4

ANEXO No. 2
SECRETARÍA DE FINANZAS
ADMINISTRACIÓN PÚBLICA DESCENTRALIZADA
INSTITUCIÓN: 506 CONSEJO NACIONAL SUPERVISOR DE COOPERATIVAS (CONSUCOOP)
CLASIFICACIÓN DEL GASTO SEGÚN OBJETO
TERCER TRIMESTRE 2025
FONDOS TOTALES
(Cifras en Lempiaras)

Código	Descripción	Aprobado	Vigente	Ejecutado III Trimestre	Ejecutado Acumulado	Variación Trimestral		Variación Acumulada	
						Vig - Ejecutado	% de Ejecución	Vig- Ejec Acumulado	% de Ejecución
25900	Otros Servicios Comerciales y Financieros	250,000	150,000	58,175	99,771	91,825	38.8	50,229	66.5
26110	Pasajes Nacionales	800,000	1,215,000	281,781	591,747	933,219	23.2	623,253	48.7
26120	Pasajes al Exterior	240,000	95,000	15,719	15,719	79,281	16.5	79,281	16.5
26210	Viáticos Nacionales	6,243,846	7,081,642	1,686,926	4,529,240	5,394,716	23.8	2,552,402	64.0
26220	Viáticos al Exterior	470,000	223,656	54,234	173,107	169,422	24.2	50,549	77.4
27111	Impuesto sobre la Renta de Personas Jurídicas	60,000	60,000	26,169	54,101	33,831	43.6	5,899	90.2
27122	Impuesto sobre Bienes Inmuebles	65,000	65,000	0	35,652	65,000	0.0	29,348	54.8
27210	Tasas	50,000	50,000	0	47	50,000	0.0	49,953	0.1
27300	Multas y Recargos	20,000	20,000	0	6,390	20,000	0.0	13,610	32.0
27500	Gastos Judiciales	5,000	20,000	585	7,935	19,415	2.9	12,065	39.7
29100	Ceremonial y Protocolo	50,000	50,000	0	12,460	50,000	0.0	37,540	24.9
29200	Servicios de Vigilancia	1,400,000	2,170,237	544,872	1,625,362	1,625,365	25.1	544,875	74.9
30000	MATERIALES Y SUMINISTROS	3,261,254	2,311,254	226,943	870,230	2,084,311	9.8	1,441,024	37.7
31110	Productos Alimenticios Y Bebidas	300,000	300,000	101,531	255,803	198,469	33.8	44,197	85.3
31500	Madera, Corcho y sus Manufacturas	30,000	30,000	0	0	30,000	0.0	30,000	0.0
32200	Confecciones Textiles	230,000	128,000	11,207	58,284	116,793	8.8	69,716	45.5
32310	Prendas de Vestir	0	6,000	0	4,000	6,000	0.0	2,000	66.7
33100	Productos De Papel Y Cartón	230,000	230,000	32,625	192,458	197,375	14.2	37542	83.7
33300	Productos de Artes Gráficas	370,000	270,000	0	5,635	270,000	0.0	264,365	2.1
33500	Libros, Revistas y Periódicos	100,000	50,000	15	15	49,985	0.0	49,985	0.0
33700	Especies Timbradas y Valores	700,000	252,000	0	0	252,000	0.0	252,000	0.0
34100	Cueros y Pieles	4,000	4,000	0	0	4,000	0.0	4,000	0.0
34300	Artículos de Caucho	80,000	80,000	0	0	80,000	0.0	80,000	0.0
34400	Llantas y Cámaras de Aire	200,000	100,000	1000	10,885	99,000	1.0	89,115	10.9
35210	Productos Farmacéuticos y Medicinales Varios	5,000	5,000	0	0	5,000	0.0	5,000	0.0
35610	Gasolina	0	15,000	0	300	15,000	0.0	14,700	2.0
35620	Diesel	500,000	329,000	64,774	171,636	264,226	19.7	157,364	52.2
35650	Aceites y Grasas Lubricantes	120,000	120,000	10,345	18,769	109,655	8.6	101,231	15.6
35800	Productos de Material Plástico	55,000	55,000	3,155	14,861	51,846	5.7	40,139	27.0
36400	Herramientas Menores	3,000	3,000	92	92	2,908	3.1	2,908	3.1
36930	Elementos de Ferrería	3,000	3,000	0	2,405	3,000	0.0	595	80.2
37300	Productos Con Propiedades Aislantes	10,000	10,000	0	0	10,000	0.0	10,000	0.0
39100	Elementos de Limpieza y Aseo Personal	100,000	100,000	0	48,114	100,000	0.0	51,886	48.1
39200	Útiles de Escritorio, Oficina y Enseñanza	120,002	120,002	137	36,394	119,865	0.1	83,608	30.3
39300	Útiles y Materiales Eléctricos	32,000	32,000	113	14,387	31,887	0.4	17,613	45.0
39400	Utensilios de Cocina y Comedor	10,000	10,000	164	1,422	9,836	1.6	8,578	14.2
39540	Otro Instrumental, Accesorios y Material Médico	10,000	10,000	0	280	10,000	0.0	9,720	2.8
39600	Repuestos y Accesorios	49,252	49,252	1,786	34,488	47,466	3.6	14,764	70.0

ANEXO No. 2
SECRETARÍA DE FINANZAS
ADMINISTRACIÓN PÚBLICA DESCENTRALIZADA
INSTITUCIÓN: 506 CONSEJO NACIONAL SUPERVISOR DE COOPERATIVAS (CONSUCOOP)
CLASIFICACIÓN DEL GASTO SEGÚN OBJETO
TERCER TRIMESTRE 2025
FONDOS TOTALES
(Cifras en Lempiras)

Código	Descripción	Aprobado	Vigente	Ejecutado III Trimestre	Ejecutado Acumulado	Variación Trimestral		Variación Acumulada	
						Vig - Ejecutado	% de Ejecución	Vig- Ejec Acumulado	% de Ejecución
40000	BIENES CAPITALIZABLES	3,660,000	7,858,000	1,490,491	1,970,573	6,367,509	19.0	5,887,427	25.1
42110	Muebles Varios de Oficina	1,500,000	1,026,215	2,515	26,215	1,023,700	0.2	1,000,000	2.6
42120	Equipos Varios de Oficina	0	80,000	0	0	80,000	0.0	80,000	0
42140	Electrodomésticos	0	60,000	3,995	3,995	56,005.00	6.7	56,005	6.7
42510	Equipo de Comunicación	20,000	20,000	0	0	20,000	0.0	20,000	0.0
42600	Equipos para Computación	1,000,000	1,877,569	1,302,571	1,615,059	574,999	69.4	262,510	86.0
45100	Aplicaciones Informáticas	1,000,000	4,494,216	181410.86	325,304	4,312,805	4.0	4,168,912	7.2
47110	Construcciones y Mejoras de Bienes en Dominio Privado	140,000	300,000	0	0	300,000	0.0	300,000	0.0
50000	TRANSFERENCIAS Y DONACIONES	130,000	130,000	0	127,466	130,000	0.0	2,534	98.1
51220	Ayuda Social a Personas	70,000	42,500	0	40,000	42,500	0.0	2,500	94.1
51240	Beneficios Especiales	50,000	77,500	0	77,466	77,500	0.0	34	100.0
52120	Transferencias Corrientes a Instituciones Descentralizadas	10,000	10,000	0	10,000	10,000.0	0.0	0	100.0
60000	ACTIVOS FINANCIEROS	4,923,867	1,016,867	0	0	1,016,867	0.0	1016867	0.0
69410	Acumulación de Depósitos	4,923,867	1,016,867	0	0	1,016,867	0.0	1,016,867	0.0
70000	SERVICIO DE LA DEUDA PUBLICA	1,791,732	1,791,732	467,877	1,419,283	1,323,855	26.1	372449	79.2
71120	Amortización Préstamos del Sector Privado	894,837	894,837	262,484	894,837	632,353	29.3	0	100.0
71220	Intereses por Préstamos del Sector Privado	896,895	896,895	205,393	524,446	691,502	22.9	372,449	58.5
	Total	120,079,758	125,079,758	26,511,411	77,356,613	98,568,347	21.2	47,723,145	61.8

ANEXO No. 2.1
SECRETARÍA DE FINANZAS
ADMINISTRACIÓN PÚBLICA DESCENTRALIZADA
INSTITUCIÓN: 506 CONSEJO NACIONAL SUPERVISOR DE COOPERATIVAS (CONSUCOOP)
CLASIFICACIÓN DEL GASTO SEGÚN OBJETO
TERCER TRIMESTRE 2025
TESORO NACIONAL
(Cifras en Lempiras)

Código	Descripción	Aprobado	Vigente	Ejecutado III Trimestre	Ejecutado Acumulado	Variación Trimestral		Variación Acumulada	
						Vig - Ejecutado	% de Ejecución	Vig- Ejec Acumulado	% de Ejecución
20000	SERVICIOS NO PERSONALES	23,757,014	24,707,014	5,580,613	16,648,278	19,126,401	22.6	8,058,736	67.4
21110	Suministro De Energía Eléctrica	2,000,000	2,000,000	451,473	1,067,567	1,548,527	22.6	932,433	53.4
21200	Agua	75,000	113,874	31,670	80,014	82,204	27.8	33,860	70.3
21410	Correo Postal	95,000	95,000	11,860	39,738	83,140	12.5	55,262	41.8
21420	Telefonía Fija	80,000	80,000	8,973	22,541	71,027	11.2	57,459	28.2
22100	Alquiler de Edificios, Viviendas y Locales	7,560,000	8,747,000	2,189,213	6,557,639	6,557,787	25.0	2,189,361	75.0
22220	Alquiler de Equipos de Transporte, Tracción y Elevación	0	30,000	28,440	28,440	1,560	94.8	1,560	94.8
23100	Mantenimiento y Reparación de Edificios y Locales	200,000	310,000	350	59,539	309,650	0.1	250,461	19.2
23200	Mantenimiento y Reparación de Equipos y Medios de Transporte	300,000	183,455	50,138	70,419	133,317	27.3	113,036	38.4
23350	Mantenimiento y Reparación de Equipo para Computación	250,000	147,000	0	16,974	147,000	0.0	130,026	11.5
23360	Mantenimiento y Reparación de Equipo de Oficina y Muebles	50,000	50,000	1,200	1,315	48,800	2.4	48,685	2.6
23500	Limpieza, Aseo y Fumigación	100,000	40,000	0	0	40,000	0.0	40,000	0.0
24300	Servicios Jurídicos	760,000	760,000	168,000	474,000	592,000	22.1	286,000	62.4
24400	Servicios de Contabilidad y Auditoría	300,000	300,000	0	278,513	300,000	0.0	21,487	92.8
24500	Servicios de Capacitación	1,100,000	960,000	383,554	540,883	576,446	40.0	419,117	56.3
24600	Servicios de Informática y Sistemas Computarizados	800,000	413,000	0	0	413,000	0.0	413,000	0.0
24710	Servicios De Consultoría De Gestión Administrativa Y Financiera	800,000	0	0	0	0	0.0	0	0.0
25100	Servicio de Transporte	50,000	50,000	3,002	11,524	46,998	6.0	38,476	23.0
25300	Servicio de Imprenta, Publicaciones y Reproducciones	1,100,000	558,400	87,546	270,898	470,854	15.7	287,502	48.5
25400	Primas y Gastos de Seguro	1,000,000	1,000,000	31,924	43,524	968,076	3.2	956,476	4.4
25500	Comisiones y Gastos Bancarios	20,000	20,000	140	140	19,860	0.7	19,860	0.7
25700	Servicio de Internet	880,000	1,065,582	291,884	760,293	773,698	27.4	305,289	71.4
25900	Otros Servicios Comerciales y Financieros	250,000	150,000	58,175	99,771	91,825	38.8	50,229	66.5
26110	Pasajes Nacionales	460,000	875,000	193,930	503,896	681,070	22.2	371,104	57.6
26120	Pasajes al Exterior	240,000	95,000	157,187.8	157,187.8	79,281	16.5	79,281	0.0
26210	Viáticos Nacionales	3,167,014	4,004,810	947,563	3,789,876	3,057,247	23.7	214,934	94.6
26220	Viáticos al Exterior	470,000	223,656	54,234	173,107	169,422	24.2	50,549	77.4
27111	Impuesto sobre la Renta de Personas Jurídicas	60,000	60,000	26,169	54,101	33,831	43.6	5,899	90.2
27122	Impuesto sobre Bienes Inmuebles	65,000	65,000	0	35,652	65,000	0.0	29,348	54.8
27210	Tasas	50,000	50,000	0	47	50,000	0.0	49,953	0.1
27300	Multas y Recargos	20,000	20,000	0	6,390	20,000	0.0	13,610	32.0
27500	Gastos Judiciales	5,000	20,000	585	7,935	19,415	3	12,065	39.7
29100	Ceremonial y Protocolo	50,000	50,000	0	12,460	50,000	0.0	37,540	24.9
29200	Servicios de Vigilancia	1,400,000	2,170,237	544,872	1,625,362	1,625,365	25.1	544,875	74.9

ANEXO No. 2.1
SECRETARÍA DE FINANZAS
ADMINISTRACIÓN PÚBLICA DESCENTRALIZADA
INSTITUCIÓN: 506 CONSEJO NACIONAL SUPERVISOR DE COOPERATIVAS (CONSUCOOP)
CLASIFICACIÓN DEL GASTO SEGÚN OBJETO
TERCER TRIMESTRE 2025
TESORO NACIONAL
(Cifras en Lempiras)

Código	Descripción	Aprobado	Vigente	Ejecutado III Trimestre	Ejecutado Acumulado	Variación Trimestral		Variación Acumulada	
						Vig - Ejecutado	% de Ejecución	Vig- Ejec Acumulado	% de Ejecución
30000	MATERIALES Y SUMINISTROS	3,261,254	2,311,254	226,943	870,230	2,084,311	9.8	1,441,024	37.7
31110	Productos Alimenticios Y Bebidas	300,000	300,000	101,531	255,803	198,469	33.8	44,197	85.3
31500	Madera, Corcho y sus Manufacturas	30,000	30,000	0	0	30,000	0.0	30,000	0.0
32200	Confecciones Textiles	230,000	128,000	11,207	58,284	116,793	8.8	69,716	45.5
32310	Prendas de Vestir	0	6,000	0	4,000	6,000	0.0	2,000	66.7
33100	Productos De Papel Y Cartón	230,000	230,000	32,625	192,458	197,375	14.2	37,542	83.7
33300	Productos de Artes Gráficas	370,000	270,000	0	5,635	270,000	0.0	264,365	2.1
33500	Libros, Revistas y Periódicos	100,000	50,000	15	15	49,985	0.0	49,985	0.0
33700	Especies Timbradas y Valores	700,000	252,000	0	0	252,000	0.0	252,000	0.0
34100	Cueros y Pieles	4,000	4,000	0	0	4,000	0.0	4,000	0.0
34300	Artículos de Caucho	80,000	80,000	0	0	80,000	0.0	80,000	0.0
34400	Llantas y Cámaras de Aire	200,000	100,000	1,000	10,885	99,000	1.0	89,115	10.9
35210	Productos Farmacéuticos y Medicinales Varios	5,000	5,000	0	0	5,000	0.0	5,000	0.0
35610	Gasolina	0	15,000	0	300	15,000	0.0	14,700	2.0
35620	Diesel	500,000	329,000	64,774	171,636	264,226	20	157,364	52.2
35650	Aceites y Grasas Lubricantes	120,000	120,000	10,345	18,769	109,655	8.6	101,231	15.6
35800	Productos de Material Plástico	55,000	55,000	3,155	14,861	51,846	5.7	40,139	27.0
36400	Herramientas Menores	3,000	3,000	92	92	2,908	3.1	2,908	3.1
36930	Elementos de Ferretería	3,000	3,000	0	2,405	3,000	0.0	595	80.2
37300	Productos Con Propiedades Aislantes	10,000	10,000	0	0	10,000	0.0	10,000	0.0
39100	Elementos de Limpieza y Aseo Personal	100,000	100,000	0	48,114	100,000	0.0	51,886	48.1
39200	Utiles de Escritorio, Oficina y Enseñanza	120,002	120,002	137	36,394	119,865	0.1	83,608	30.3
39300	Utiles y Materiales Eléctricos	32,000	32,000	113	14,387	31,887	0.4	17,613	45.0
39400	Utensilios de Cocina y Comedor	10,000	10,000	164	1,422	9,836	1.6	8,578	14.2
39540	Otro Instrumental, Accesorios y Material Médico	10,000	10,000	0	280	10,000	0.0	9,720	2.8
39600	Repuestos y Accesorios	49,252	49,252	1,786	34,488	47,466	3.6	14,764	70.0
40000	BIENES CAPITALIZABLES	3,660,000	3,660,000	1,049,217	1,529,299	2,610,783	28.7	2,130,701	41.8
42110	Muebles Varios de Oficina	1,500,000	1,026,215	2,515	26,215	1,023,700	0.2	1,000,000	2.6
42120	Equipos Varios de Oficina	0	80,000	0	0	80,000	0.0	80,000	0.0
42140	Electrodomésticos	0	60,000	3,995	3,995	56,005	0.0	56,005	6.7
42510	Equipo de Comunicación	20,000	20,000	0	0	20,000	0.0	20,000	0.0
42600	Equipos para Computación	1,000,000	1,173,785	861,296	1,173,785	312,489	73.4	0	100.0
45100	Aplicaciones Informáticas	1,000,000	1,000,000	181410.86	325,304	818,589	18.1	674,696	32.5
47110	Construcciones y Mejoras de Bienes en Dominio Privado	140,000	300,000	0	0	300,000	0.0	300,000	0.0
50000	TRANSFERENCIAS Y DONACIONES	130,000	130,000	0	127,466	130,000	0	2,534	98.1
51220	Ayuda Social a Personas	70,000	42,500	0	40,000	42,500	0.0	2,500	94.1
51240	Beneficios Especiales	50,000	77,500	0	77,466	77,500	0.0	34	100.0
52120	Transferencias Corrientes a Instituciones Descentralizadas	10,000	10,000	0	10,000	10,000	0.0	0	100.0
70000	SERVICIO DE LA DEUDA PUBLICA	1,791,732	1,791,732	467,877	1,419,283	1,323,855	26.1	372,449	79.2
71120	Amortización Préstamos del Sector Privado	894,837	894,837	262,484	894,837	632,353	29.3	0	100.0
71220	Intereses por Préstamos del Sector Privado	896,895	896,895	205,393	524,446	691,502	22.9	372,449	58.5
	Total	32,600,000	32,600,000	7,324,650	20,594,556	25,275,350	22.5	12,005,444	63.2

ANEXO No. 2.2
SECRETARÍA DE FINANZAS
ADMINISTRACIÓN PÚBLICA DESCENTRALIZADA
INSTITUCIÓN: 506 CONSEJO NACIONAL SUPERVISOR DE COOPERATIVAS (CONSUCOOP)
CLASIFICACIÓN DEL GASTO SEGÚN OBJETO
TERCER TRIMESTRE 2025
RECURSOS PROPIOS
(Cifras en Lempiras)

Código	Descripción	Aprobado	Vigente	Ejecutado III Trimestre	Ejecutado Acumulado	Variación Trimestral		Variación Acumulada	
						Vig - Ejecutado	% de Ejecución	Vig- Ejec Acumulado	% de Ejecución
10000	SERVICIOS PERSONALES	77,739,059	81,646,059	17,581,855	54,600,127	64,064,204	21.5	27,045,932	66.9
11100	Sueldos Básicos	55,525,374	55,525,374	13,366,298	39,163,842	42,159,076	24.1	16,361,532	70.5
11400	Adicionales	0	80,000	0	0	80,000	0.0	80,000	0.0
11510	Decimotercer Mes	4,840,865	4,840,865	25,072	55,213	4,815,793	0.5	4,785,652	1.1
11520	Decimocuarto Mes	4,840,865	4,840,865	7,834	4,215,930	4,833,031	0.2	624,935	87.1
11600	Complementos	3,517,698	3,789,698	1,203,938	2,832,890	2,585,761	31.8	956,808	74.8
11710	Contribuciones al Instituto Nacional de Jubilaciones y Pensiones de los Empleados y Funcionarios del Poder Ejecutivo	4,033,466	7,588,466	1,917,770	5,608,057	5,670,696	25.3	1,980,410	73.9
11750	Contribuciones para Seguro Social	1,014,587	1,014,587	285,037	824,522	729,550	28.1	190,065	81.3
11760	Contribuciones al Instituto Nacional de Formación Profesional	781,204	781,204	149,833	467,958	631,371	19.2	313,246	59.9
11800	Dietas	1,200,000	1,200,000	90,000	551,250	1,110,000	7.5	648,750	45.9
12910	Contratos Especiales	1,300,000	1,300,000	157,960	268,957	1,142,040	12.2	1,031,043	20.7
14300	Gastos de Representacion en el Pais	185,000	185,000	45,000	135,000	140,000	24.3	50,000	73.0
16200	Compensaciones	500,000	500,000	333,112	476,507	166,888	66.6	23,493	95
20000	SERVICIOS NO PERSONALES	4,816,832	5,618,832	1,163,631	1,720,657	4,455,201	20.7	3,898,175	30.6
24200	Estudios, Investigaciones y Análisis de Factibilidad	0	30,000	0	0	30,000	0.0	30,000	0.0
24400	Servicios de Contabilidad y Auditoria	800,000	1,040,000	336,418	893,443		32.3	146,557	85.9
24600	Servicios de Informática y Sistemas Computarizados	0	802000	0	0	802,000	0.0	802,000	0.0
24710	Servicios De Consultoría De Gestión Administrativa Y Financiera	600,000	330,000	0	0	330,000	0.0	330,000	0.0
26110	Pasajes Nacionales	340,000	340,000	87,850	87,850	252,150	25.8	252,150	25.8
26210	Viáticos Nacionales	3,076,832	3,076,832	739,363	739,363	0	0.0	2,337,469	24.0
40000	BIENES CAPITALIZABLES	0	4,198,000	441,274	441,274	3,756,726	10.5	3,756,726	10.5
42600	Equipos para Computación	0	703,784	441,274	441,274	262,510	62.7	262,510	62.7
45100	Aplicaciones Informáticas	0	3,494,216	0	0	3,494,216	0.0	3,494,216	0.0
60000	ACTIVOS FINANCIEROS	4,923,867	1,016,867	0	0	1,016,867	0.0	1,016,867	0.0
69410	Acumulación de Depósitos	4,923,867	1,016,867	0	0	1,016,867	0.0	1,016,867	0.0
	Total	87,479,758	92,479,758	19,186,761	56,762,058	73,292,997	20.7	35,717,700	61.4

ANEXO No. 3
SECRETARÍA DE FINANZAS
ADMINISTRACIÓN PÚBLICA DESCENTRALIZADA
INSTITUCIÓN: 506 CONSEJO NACIONAL SUPERVISOR DE COOPERATIVAS (CONSUCOOP)
GASTO POR PROGRAMA Y GRUPO
TERCER TRIMESTRE 2025
(Cifras en Lempiras)

Programa	Grupo de Gasto	Descripción	Aprobado	Vigente	Ejecutado III Trimestre	Ejecutado Acumulado	Variación Trimestral		Variación Acumulada	
							Vig - Ejecutado	% de Ejecución	Vig- Ejec Acumulado	% de Ejecución
11		SUPERVISION Y REGULACION DEL SISTEMA COOPERATIVO	120,069,758	125,069,758	26,511,411	77,346,614	98,558,347	21.2	47,723,144	61.8
	10000	SERVICIOS PERSONALES	77,739,059	81,646,059	17,581,855	54,600,127	64,064,204	21.5	27,045,932	66.9
	20000	SERVICIOS NO PERSONALES	28,573,846	30,325,846	6,744,244	18,368,935	23,581,602	22.2	11,956,911	60.6
	30000	MATERIALES Y SUMINISTROS	3,261,254	2,311,254	226,943	870,230	2,084,311	9.8	1,441,024	37.7
	40000	BIENES CAPITALIZABLES	3,660,000	7,858,000	1,490,491	1,970,573	6,367,509	19.0	5,887,427	25.1
	50000	TRANSFERENCIAS Y DONACIONES	120,000	120,000	0	117,466	120,000	0.0	2,534	97.9
	60000	ACTIVOS FINANCIEROS	4,923,867	1,016,867	0	0	1,016,867	0.0	1,016,867	0.0
	70000	SERVICIO DE LA DEUDA PUBLICA	1,791,732	1,791,732	467,877	1,419,283	1,323,855	26.1	372,449	79.2
99		TRANSFERENCIAS	10,000	10,000	0	10,000	10,000	0.0	0	100.0
	50000	TRANSFERENCIAS Y DONACIONES	10,000	10,000	0	10,000	10,000	0.0	0	100.0
		Total	120,079,758	125,079,758	26,511,411	77,356,614	98,568,347	21.2	47,723,144	61.8

ANEXO No. 4
SECRETARÍA DE FINANZAS
ADMINISTRACIÓN PÚBLICA DESCENTRALIZADA
INSTITUCIÓN: 506 CONSEJO NACIONAL SUPERVISOR DE COOPERATIVAS (CONSUCOOP)
MODIFICACIONES PRESUPUESTARIAS
TERCER TRIMESTRE 2025
(Cifras en Lempiras)

Tipo de Modificación	Descripción	Aumentos		Disminuciones		Número Documento FMP. 05
		Nacionales	Total	Nacionales	Total	
403	Traslados ID entre grupos objetos de gasto 20000,30000 (excepto 21100, 21200, 21300, 21420) entre categorías	270,000	270,000	270,000	270,000	9
403	Traslados ID entre grupos objetos de gasto 20000,30000 (excepto 21100, 21200, 21300, 21420) entre categorías	1,634,489	1,634,489	1,634,489	1,634,489	12
403	Traslados ID entre grupos objetos de gasto 20000,30000 (excepto 21100, 21200, 21300, 21420) entre categorías	1,327,000	1,327,000	1,327,000	1,327,000	13
428	Traslados entre Grupos objetos de gasto 20000, 30000, 40000 (excepto 21100, 21200, 21300 y 21420) entre categorías	1,177,569	1,177,569	1,177,569	1,177,569	11
491	Traslados entre Objetos del Gasto de la Administración Central y/o Descentralizadas, SS,U, EPF,EPNF	3,907,000	3,907,000	3,907,000	3,907,000	8
	Total	8,316,058	8,316,058	8,316,058	8,316,058	