



Secretaría de
Finanzas
Gobierno de la República

Informe de Seguimiento y Evaluación de la Ejecución Presupuestaria Física y Financiera al Tercer Trimestre 2025

511 Universidad Nacional de Ciencias Forestales
(UNACIFOR)



Tegucigalpa, M.D.C. Noviembre 2025



SEGUIMIENTO Y EVALUACIÓN DE LA GESTIÓN PRESUPUESTARIA TERCER TRIMESTRE 2025

511: UNIVERSIDAD NACIONAL DE CIENCIAS FORESTALES (UNACIFOR)

I. ANTECEDENTES

La Secretaría de Estado en el Despacho de Finanzas realiza el Informe de la Ejecución del Presupuesto de Ingresos y Egresos, con base a los artículos 45 y 46 Capítulo VII “Del Seguimiento y Evaluación de la Ejecución Presupuestaria” del Decreto Legislativo N° 83-2004, contentivo de la Ley Orgánica del Presupuesto, Acuerdo N° 1341 de la Secretaría de Finanzas, publicado en el Diario Oficial La Gaceta el 12 de febrero 2009, que aprueba las Normas Técnicas del Subsistema de Presupuesto y artículo 262, Capítulo VI “Monitoreo, Seguimiento y Evaluación” del Decreto Legislativo N° 4-2025 publicado en el Diario Oficial La Gaceta el 6 de febrero 2025, correspondiente a la Ley del Presupuesto del Ejercicio Fiscal 2025 y sus Disposiciones Generales, Aprobadas por el Congreso Nacional.

a. Autoridad Legislativa

Según Decreto Legislativo 193-2013 se aprobó de Convertir la Escuela Nacional de Ciencias Forestales en Universidad de Ciencias Forestales (UNACIFOR) como una institución de Educación Superior, para el servicio público, sin fines de lucro dedicado a la formación de profesionales de las ciencias forestales y afines.

b. Misión

Formar profesionales de la más alta calificación técnica práctica en la administración de los recursos naturales, ambiente, desarrollo sostenible, investigación, extensión, conservación de la biodiversidad, y la producción competitiva, contribuyendo al desarrollo integral de los pueblos.

c. Funciones

- Servir como centro de formación de personal forestal especializado, que contribuya a lograr el uso múltiple y sostenido de los recursos forestales del país y de la región.
- Desarrollar los programas de educación y formación de profesionales forestales especializados de acuerdo con las necesidades del país en el subsector forestal.
- Realizar trabajos de investigación forestal aplicada en los programas de formación y capacitación que contribuya a la solución de la problemática forestal nacional y regional.
- Desarrollar su actividad orientando y apoyando a la administración forestal del estado, municipalidades, sector privado y a la comunidad, en programas de extensión y de transferencia de tecnología como complemento del proceso educativo.
- Desarrollar programas de capacitación destinados a calificar la mano de obra forestal que requiera el país.

II. RESUMEN DE LA COMPOSICIÓN DEL PRESUPUESTO VIGENTE

El presente Informe contiene el análisis de la Ejecución Financiera del Plan Operativo Anual y del Presupuesto de Ingresos y Egresos de la Universidad de Ciencias Forestales (UNACIFOR) correspondiente al tercer trimestre de 2025.

La UNACIFOR, cuenta con un presupuesto aprobado de Doscientos Veintitrés Millones Cuatrocientos Nueve Mil Seiscientos Un Lempiras Exactos (223,409,601 Lempiras) representando el 0.05% del Presupuesto General de Ingresos y Egresos de la República, que asciende a Cuatrocientos Treinta Mil Novecientos Siete Millones Ochocientos Veintiún Mil Doscientos Ochenta y Seis Lempiras Exactos (430,907,821,286 Lempiras).

La siguiente sección del informe provee un análisis de la composición del presupuesto vigente:



a. Fuente de Presupuesto Vigente

Durante el presente Ejercicio Fiscal, la UNACIFOR cuenta con un presupuesto vigente de 258,661,597 Lempiras. Del total asignado, 235,149,681 Lempiras corresponden a fondos nacionales provenientes de las transferencias de la Administración Central, los cuales representan el 90.9% del presupuesto vigente. Por su parte, los recursos propios generados por la Universidad ascienden a 23,511,916 Lempiras, equivalentes al 9.1% del total.

Este esquema de financiamiento refleja una alta dependencia de las transferencias del Gobierno Central, complementada por los ingresos propios, que en conjunto fortalecen la sostenibilidad financiera y la capacidad operativa de la Universidad.

b. Presupuesto Vigente por Grupo

La distribución del presupuesto vigente de la UNACIFOR se presenta en la siguiente gráfica, evidenciando que el grupo de Servicios Personales constituye la partida más representativa, con una asignación de 132,166,168 Lempiras, equivalente al 51.1% del total. Este componente comprende los pagos por sueldos, colaterales y contribuciones patronales, destinados al cumplimiento de los compromisos laborales y salariales establecidos en la legislación vigente. En segundo lugar, se ubica el grupo de Bienes Capitalizables, con una asignación de 78,230,729 Lempiras (30.2%), destinados a la adquisición de equipo, construcción y mejora de bienes inmuebles, fortaleciendo la infraestructura institucional. El grupo de Materiales y Suministros cuenta con una asignación de 23,235,954 Lempiras (9.0%), orientada a la adquisición de insumos, materiales didácticos y de mantenimiento, necesarios para el funcionamiento operativo de la Universidad. Por su parte, el grupo de Servicios No Personales dispone de 22,593,826 Lempiras (8.7%), destinados a cubrir servicios contratados, mantenimiento, comunicaciones y otros gastos operativos indispensables.

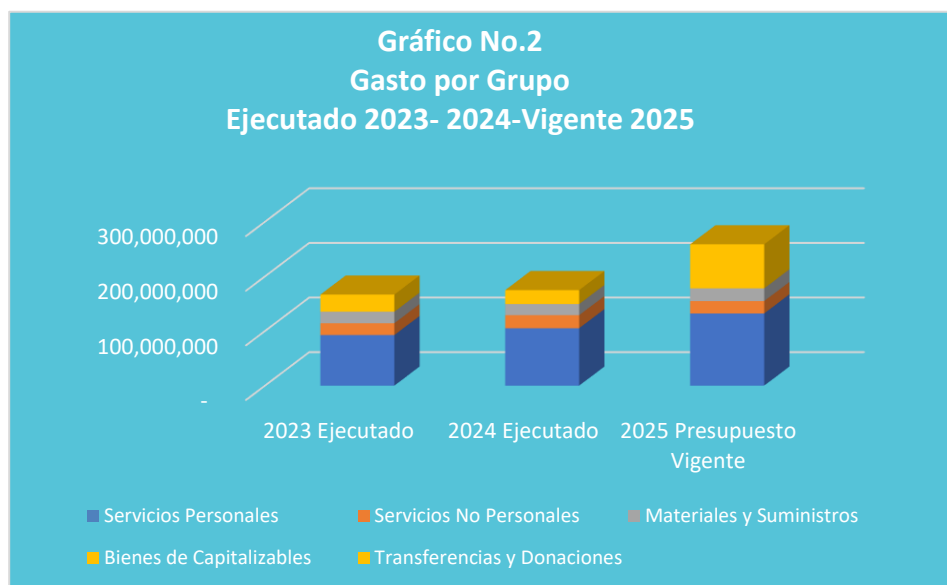
Finalmente, el grupo de Transferencias y Donaciones presenta una asignación de 2,434,920 (0.9%), orientada al cumplimiento de compromisos contractuales con instituciones como el IHADFA, el Proyecto Entorno Ecológico Tripartita, la Municipalidad, la Comisión y la Cámara de Comercio, en el marco de los convenios de cooperación y responsabilidad institucional.



c. Gasto por Grupo Ejecutado 2023- 2024 -Vigente 2025

En el análisis comparativo del presupuesto ejecutado por grupo de gasto correspondiente a los ejercicios fiscales 2023, 2024 y el presupuesto vigente 2025, se evidencia un incremento del 4.9% en la ejecución del gasto durante 2024 en relación con el ejercicio 2023. Este comportamiento obedece principalmente al grupo de Servicios Personales, que continúa siendo el componente más significativo del gasto institucional, derivado de los compromisos relacionados con el pago de planillas, colaterales y contribuciones patronales.

Asimismo, el presupuesto vigente para el año 2025 presenta un incremento del 48.0% en comparación con el presupuesto ejecutado en 2024, alcanzando una asignación total de L. 258,661,597. Este aumento refleja el fortalecimiento de la capacidad presupuestaria institucional, orientado a la ejecución de proyectos estratégicos, la mejora de la infraestructura y el cumplimiento de las metas operativas establecidas para el período.



d. Presupuesto Vigente por Programa

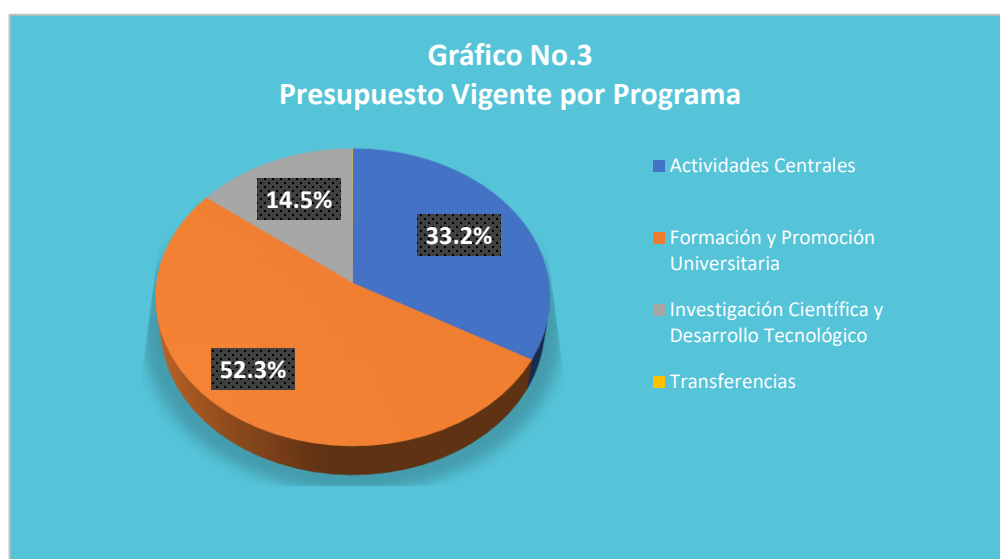
Para el ejercicio fiscal, la UNACIFOR estructura su gestión presupuestaria y operativa con una asignación de 258,661,597 Lempiras, a través de cuatro (4) programas presupuestarios, de los cuales dos (2) corresponden a programas de apoyo y dos (2) a programas operativos.

El primer programa de apoyo, denominado “01 Actividades Centrales”, cuenta con una asignación de 85,979,478 Lempiras, que representa el 33.2% del presupuesto vigente. Este programa es responsable de la gestión administrativa institucional a nivel nacional, abarcando las funciones de rectoría, planificación, administración financiera y apoyo logístico, necesarias para el funcionamiento eficiente de la Universidad. Un segundo programa, identificado como “99 Transferencias”, dispone de una asignación de 91,000 Lempiras, destinada a transferencias a instituciones descentralizadas, en cumplimiento de compromisos interinstitucionales establecidos.

En cuanto a los programas operativos, el “50 Formación y Promoción Universitaria” constituye el componente de mayor relevancia presupuestaria, con una asignación de. 135,168,222, Lempiras equivalente al 52.3% del total institucional. Este programa concentra las actividades vinculadas con la formación académica de profesionales en el nivel de educación superior, la

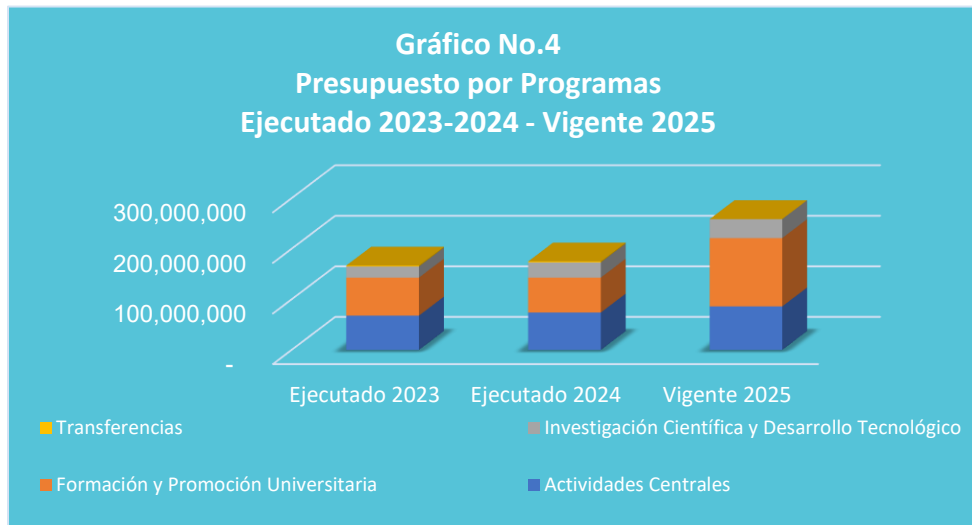
promoción universitaria, y el fortalecimiento de las capacidades docentes y estudiantiles.

Finalmente, el programa “51 Investigación Científica y Desarrollo Tecnológico” cuenta con una asignación de 37,422,897 Lempiras, que representa el 14.5% del presupuesto vigente. Este programa impulsa el desarrollo de investigaciones multidisciplinarias en coordinación con los institutos de investigación y las carreras de pregrado y posgrado, contribuyendo al avance científico y tecnológico dentro de las facultades de la UNACIFOR.



e. Gasto por Programa Ejecutado 2023–2024 -Vigente 2025

La gráfica siguiente ilustra el total de gastos por programa ejecutados en los años 2023, 2024 y el presupuesto vigente 2025. Observando que la ejecución del presupuesto en 2024 experimentó un incremento 8,131,497 Lempiras (4.9% comparado con el presupuesto ejecutado en 2023, impactando directamente en la ejecución del programa 50, destinado a la Formación y Promoción Universitaria. Asimismo, el presupuesto vigente para 2025 muestra un aumento de 85,854,285 Lempiras lo que representa un 48.0% con respecto al presupuesto ejecutado en 2024, incidiendo mayormente lo asignado al programa 50, que abarca la formación de estudiantes universitarios, seguido del programa 01 Actividades, donde se centran las actividades de apoyo y personal.



III. ANÁLISIS DE LA EJECUCIÓN PRESUPUESTARIA

a. Asuntos Relevantes

Durante el tercer trimestre no se presentan asuntos relevantes.

b. Análisis de los Objetivos

La UNACIFOR cuenta con dos (2) Objetivos Operativos detallados a continuación:

1. Incrementar el número de investigación, registrados, multidisciplinarios, entre institutos de investigación, las carreras de pregrado y posgrado, de las facultades de la UNACIFOR.
2. Graduar profesionales de todas las áreas de conocimiento que imparte la UNACIFOR.

c. Análisis de los Ingresos

El presupuesto vigente de ingresos de la Universidad Nacional de Ciencias Forestales (UNACIFOR) asciende a 258,661,597, integrado por fondos nacionales. De este total, 235,149,691 Lempiras (90.9%) corresponden a transferencias provenientes de la Administración Central, que constituyen la principal fuente de ingresos institucionales. Asimismo, se registran 23,511,916 Lempiras (9.1%)



provenientes de recursos propios, generados por la venta de bienes y servicios, así como por los ingresos derivados de la renta de la propiedad y otras actividades autogestionadas. (Ver Anexo No. 1: Clasificación de Ingresos por Rubros).

Cuadro No.1
Ingresos por Tipo de Rubro
(Cifras en Lempiras)

Descripción	Aprobado	Vigente	Recaudación de III Trimestre	Recaudación Acumulada	% del Trim.	% Acum.
INGRESOS CORRIENTES	180,430,868	180,430,868	15,929,352	72,649,163	8.8	40.3
Venta de Bienes y Servicios del Gobierno	23,154,236	23,154,236	15,527,352	19,449,105	67.1	84.0
Rentas de la Propiedad	357,680	357,680	402,000	893,658	112.4	249.8
Transferencias y Donaciones Corrientes	156,918,952	156,918,952	0	52,306,400	0.0	33.3
INGRESOS DE CAPITAL	42,978,733	78,230,729	0	0	0.0	0.0
Transferencias y Donaciones de Capital	42,978,733	42,978,733	0	0	0.0	0.0
Activos Financieros	0	35,251,996	0	0	0.0	0.0
Totales	223,409,601	258,661,597	15,929,352	72,649,163	6.2	28.1

Observaciones sobre Ejecución Trimestral

Durante el tercer trimestre, la UNACIFOR registró una recaudación total de ingresos por 15,929,352 Lempiras, equivalente al 6.2% del presupuesto vigente de ingresos.

Del total recaudado, los ingresos provenientes de la venta de bienes y prestación de servicios alcanzaron 15,929,352 Lempiras, lo que representa el 97.5% de la recaudación trimestral. El comportamiento de este trimestre refleja la capacidad de autogestión institucional a través de sus actividades productivas y de servicios, consolidando una fuente importante de financiamiento complementario a las transferencias nacionales.

Observaciones sobre la Ejecución Acumulada

La ejecución acumulada de ingresos al cierre del período asciende a 72,649,163 Lempiras, lo que representa el 28.1% del presupuesto vigente de ingresos. Este comportamiento está influenciado principalmente por la recaudación proveniente del rubro de Transferencias de la Administración Central, que alcanza un monto de 52,306,400 Lempiras, equivalente al 72.0% del total recaudado en el período.



Dicha proporción evidencia la alta dependencia institucional de los recursos transferidos por el Gobierno Central, los cuales constituyen la principal fuente de financiamiento para el sostenimiento de las operaciones y el cumplimiento de los compromisos presupuestarios de la Universidad.

Respuesta de la Institución

No se requiere respuesta por parte de la Institución.

d. Análisis de los Gastos

1. Gastos por Grupo

La clasificación por objeto del gasto se conceptúa como una ordenación sistemática y homogénea de los bienes, servicios y las transferencias que el Sector Público aplica en el desarrollo de su gestión. Lo anterior permite identificar claramente y con transparencia los bienes y servicios que se adquieren, así como las transferencias que se ejecutan.

La tabla siguiente brinda un resumen de los Gastos por grupo total fuentes. Para más detalles a nivel de Fuentes Nacionales vea Anexo 2.1 Objetiva Clasificación del Gasto según Objeto Tesoro Nacional y Anexo 2.2 Objetiva Clasificación del Gasto según Objeto Recursos Propios.

Cuadro No.2
Ejecución de Egresos por Grupo de Gasto
(Cifras en Lempiras)

Grupo	Aprobado	Vigente	Ejecutado del III Trimestre	Ejecutado Acumulado	Disponible	% del Trim.	% Acum.
Servicios Personales	127,524,637	132,166,168	27,526,556	81,075,725	51,090,443	20.8	61.3
Servicios No Personales	24,788,312	22,593,826	6,193,801	17,365,618	5,228,208	27.4	76.9
Materiales y Suministros	26,199,919	23,235,954	6,120,291	16,321,877	6,914,077	26.3	70.2
Bienes Capitalizables	42,978,733	78,230,729	1,309,677	43,578,584	34,652,145	1.7	55.7
Transferencias y Donaciones	1,918,000	2,434,920	166,919	217,919	2,217,001	6.9	8.9
Totales	223,409,601	258,661,597	41,317,244	158,559,723	100,101,874	16.0	61.3

Observaciones sobre la Ejecución Trimestral

Durante el tercer trimestre del ejercicio fiscal, se registró una ejecución presupuestaria de 41,317,244 Lempiras, equivalente al 16.0% del presupuesto vigente. La ejecución más significativa corresponde al grupo de Servicios Personales con 27,526,556 Lempiras, que representa el 66.6% del total ejecutado en el trimestre y el 20.8% en relación con el presupuesto vigente del grupo. Estas erogaciones se originan principalmente en el pago de sueldos, aportes patronales y colaterales del personal docente y administrativo, en cumplimiento a las obligaciones laborales establecidas en la normativa vigente. Seguidamente, el grupo de Servicios No Personales presenta una ejecución de 6,193,801 Lempiras, que representa el 15.0% del total ejecutado en el trimestre y el 27.4% del presupuesto vigente del grupo. Este gasto incluye servicios de mantenimiento y reparación de edificios y equipo, vigilancia, viáticos, materiales de limpieza, energía eléctrica, tasas y otros servicios esenciales para la operatividad .

Por su parte, el grupo de Materiales y Suministros refleja una ejecución de 6,120,291, equivalente al 14.8% de lo ejecutado en el trimestre y 26.3% del presupuesto vigente del grupo. Dichas erogaciones se vinculan con el consumo de productos alimenticios para estudiantes, productos químicos, prendas de vestir, útiles de oficina, repuestos y accesorios necesarios para el funcionamiento institucional.

Finalmente, el grupo de Bienes Capitalizables registra una ejecución de 1,309,677 Lempiras, equivalente al 3.2% del total ejecutado en el trimestre y al 1.7% del presupuesto vigente del grupo. Este monto corresponde principalmente a la adquisición de equipo de oficina, mobiliario y equipo educativo, equipo de cómputo y maquinaria de producción, destinados a fortalecer la infraestructura y capacidad técnica de la institución.

Observaciones sobre la Ejecución Acumulada

Al tercer trimestre la Ejecución Acumulada asciende a 158,559,723 Lempiras que representan el 61.3% del presupuesto vigente, durante el periodo la ejecución se presentó principalmente en el grupo Servicios Personales por lo relacionado al pago de salarios, colaterales y contribuciones patronales con 81,075,725 Lempiras que representan el 51.1% del total ejecutado en el periodo y 61.3% con relación al presupuesto vigente del grupo, seguido el grupo Bienes Capitalizables

con una ejecución de 43,578,584 Lempiras representando el 27.5% del total ejecutado en el periodo y 55.7% con relación al presupuesto vigente del grupo.

Respuesta de la Institución

No se requiere respuesta por parte de la Institución.

2. Gastos por Programa

Esta sección brinda una descripción general del desempeño financiero de cada programa para el trimestre como acumulado. Los programas administrativos no tienen productos identificados, se presenta un resumen de la información financiera de este programa. Para información detallada ver Anexo No.3 Gasto por Programa y Grupo.

La estructura programática de la UNACIFOR cuenta con dos (2) programas de apoyo denominados: "01 Actividades Centrales" y "99 Transferencias" y dos (2) programas operativos denominados "50 Formación y Promoción Universitaria" y "51 Investigación Científica y Desarrollo Tecnológico", es importante mencionar que todas las Universidades Nacionales poseen la misma producción final, y conforme a ello se implementó una Estructura Programática estándar, la que se detalla a continuación:

a. Programas Administrativos

Programa: 01 Actividades Centrales

El Programa 01 Actividades Centrales, con una asignación de 85,979,478 Lempiras del presupuesto vigente, el cual tiene como objetivo la dirección y apoyo a los procesos administrativos, que garanticen el desarrollo de los resultados propuestos en los programas operativos.

Cuadro No.3
Ejecución de Egresos por Programas Administrativos
(Cifras en Lempiras)

Aprobado	Vigente	Ejecutado del III Trimestre	Ejecutado Acumulado	Disponible	% del Trimestre	% Acumulado
91,897,923	85,979,478	18,811,050	57,938,290	28,041,188	21.9	67.4

Observaciones sobre la Ejecución Trimestral

Durante este trimestre, se ha registrado una ejecución de 18,811,050 Lempiras, representando el 21.9% del presupuesto vigente. Estos recursos están destinados a respaldar las actividades de coordinación y apoyo a los programas operativos que actualmente lleva a cabo la Universidad.

Observaciones sobre la Ejecución Acumulada

Al final del tercer trimestre se presenta una ejecución acumulada de 57,938,290 Lempiras que representan el 67.4% del presupuesto vigente, la ejecución de este programa está destinada a las actividades de apoyo al resto de los programas operativos.

Respuesta de la Institución

No se requiere respuesta de la institución.

Modificaciones presupuestarias relevantes del programa

Modificación presupuestaria por traslados entre estructuras presupuestarias por un valor de 16,920 Lempiras, traslados que realiza con el propósito de efectuar el pago del bono educativo a los hijos de los empleados de UNACIFOR, beneficio otorgado en el IV Contrato Colectivo.

Modificación presupuestaria por 2,998,183 Lempiras, traslados que realiza con el propósito de efectuar el pago de prestaciones laborales a Oscar Romelio Leveron Docente Titular II, este impacto será financiado con el presupuesto aprobado para el presente Ejercicio Fiscal.

Programa: 99 Transferencias

El programa 99 Transferencias cuenta con una asignación de 91,000 Lempiras, equivalente al 0.04% del presupuesto vigente. Este programa está destinado exclusivamente a brindar apoyo al sector público, mediante la transferencia de recursos a instituciones específicas, entre las que se incluyen el Instituto Hondureño para la Prevención y Tratamiento del Alcoholismo, Drogadicción y Farmacodependencia (IHADFA), el Proyecto Entorno Ecológico Tripartita, así como la Municipalidad, la Comisión y la Cámara de Comercio (beneficiario 4880).



Cuadro No.4
Ejecución de Egresos por Programas Administrativos
(Cifras en Lempiras)

Aprobado	Vigente	Ejecutado del III Trimestre	Ejecutado Acumulado	Disponible	% del Trimestre	% Acumulado
91,000	91,000	0	91,000	0	0.0	100.0

Observaciones sobre la Ejecución Trimestral

Durante el trimestre el programa no registró ejecución.

Observaciones sobre la Ejecución Acumulada

Al tercer trimestre se presenta una ejecución acumulada de 91,000 Lempiras representando el 100.0% del presupuesto vigente del programa.

Respuesta de la Institución

No se requiere respuesta de la institución.

Modificaciones presupuestarias relevantes del programa

Durante el trimestre no se realizaron modificaciones presupuestarias en el programa.

b. Programas Operativos

Programa: 50 Formación y Promoción Universitaria

Este programa cuenta con una asignación de 135,168,222 Lempiras, equivalente al 52.3% del presupuesto vigente, constituyéndose en el programa de mayor relevancia dentro de la gestión operativa de la UNACIFOR. Este programa abarca las actividades de formación de profesionales universitarios, provenientes de diversos sectores del país, contribuyendo al desarrollo académico y la consolidación de competencias profesionales en el ámbito de la educación superior.



Cuadro No.5
Ejecución de Egresos por Programa
(Cifras en Lempiras)

Información Financiera						
Presupuesto Aprobado	Presupuesto Vigente	Ejecutado del III Trimestre	Ejecutado Acumulado	Disponible	% Trimestre	% Acumulado
96,144,551	135,168,222	15,281,155	78,194,924	56,973,298	11.3	57.9
Información Física						
Descripción del Producto	Personas graduadas/graduados a nivel de pre grado de técnicos en dasonomía, ingeniería en ciencias forestales, energía renovable, negocios de la madera y los postgrados en gestión de estructuras ambientales y energías renovable entregados a la sociedad hondureña.				Unidad de Medida del Producto	Alumno (a)
Trimestral						
Programado		Ejecutado		% Ejecutado		
Cantidad	Asignación Presupuestaria	Cantidad	Asignación Presupuestaria	Cantidad	Asignación Presupuestaria	
30	33,792,056	0	15,281,155	0.0	45.2	
Anual						
Programado		Ejecutado		% Ejecutado		
Cantidad	Asignación Presupuestaria	Cantidad	Asignación Presupuestaria	Cantidad	Asignación Presupuestaria	
121	135,168,222	0	78,194,924	0.0	57.9	

Observaciones sobre Ejecución Trimestral

Durante el tercer trimestre, la ejecución financiera del programa asciende a 15,281,155 Lempiras, lo que representa el 11.3% del presupuesto vigente del programa y 45.2% con relación a la asignación presupuestaria del trimestre. Cabe destacar que la medición de la meta física se realiza con periodicidad anual, por lo que los avances correspondientes se reflejarán en el cuarto trimestre del ejercicio fiscal.

Observaciones sobre Ejecución Acumulada

Al cierre del tercer trimestre, la ejecución acumulada del programa asciende a 78,194,924 Lempiras, lo que representa el 57.9% del presupuesto vigente del programa. Estos recursos se destinan íntegramente a la formación académica de los estudiantes, contribuyendo al cumplimiento de los objetivos estratégicos de la UNACIFOR en materia de educación superior y desarrollo profesional.

Respuesta de la Institución

No se requiere respuesta de la institución.



Modificaciones presupuestarias relevantes del programa

Modificación presupuestaria por 2,998,183, traslados que realiza con el propósito de efectuar el pago de prestaciones laborales a Oscar Romelio Leveron Docente Titular II, este impacto será financiado con el presupuesto aprobado para el presente Ejercicio Fiscal.

Programa: 51 Investigación Científica y Desarrollo Tecnológico

Este programa cuenta con un presupuesto vigente de 37,422,897 Lempiras, equivalente al 14.5% del presupuesto total de la institución. Este programa está orientado a la vinculación de las acciones internas y externas de la UNACIFOR con la sociedad, promoviendo la generación de conocimiento científico y tecnológico. Su objetivo principal es la elaboración y ejecución de anteproyectos de investigación en áreas forestales, agroforestales y ambientales, contribuyendo al desarrollo sostenible y al fortalecimiento de capacidades investigativas dentro de la Universidad.

Cuadro No.6
Ejecución de Egresos por Programa
(Cifras en Lempiras)

Información Financiera						
Presupuesto Aprobado	Presupuesto Vigente	Ejecutado del III Trimestre	Ejecutado Acumulado	Disponible	% Trimestre	% Acumulado
35,276,127	37,422,897	7,225,038	22,375,508	15,047,389	19.3	59.8
Información Física						
Descripción del Producto	Investigaciones forestales, agroforestales y ambientales formulada , para impulsar su aplicación en procesos del sector forestal de Honduras con enfoque de desarrollo territorial e inclusión de género.			Unidad de Medida del Producto	Documento de Sistematización	
Trimestral						
Programado		Ejecutado		% Ejecutado		
Cantidad	Asignación Presupuestaria	Cantidad	Asignación Presupuestaria	Cantidad	Asignación Presupuestaria	
25	9,355,724	0	7,225,038	0.0	77.2	
Anual						
Programado		Ejecutado		% Ejecutado		
Cantidad	Asignación Presupuestaria	Cantidad	Asignación Presupuestaria	Cantidad	Asignación Presupuestaria	
100	37,422,897	0	22,375,508	0.0	59.8	

Observaciones sobre Ejecución Trimestral

Durante el tercer trimestre, la ejecución financiera del programa ascendió a 7,225,038 Lempiras, lo que representa el 19.3% del presupuesto vigente del programa y 77.2% con relación a la asignación presupuestaria del trimestre. Cabe destacar que la medición de la meta física se realiza con periodicidad anual, por lo que los resultados correspondientes se verán reflejados en el cuarto trimestre del ejercicio fiscal.

Observaciones sobre Ejecución Acumulada

Se presenta una Ejecución Acumulada de 22,375,508 Lempiras que representan el 59.8% del presupuesto vigente del programa, este programa concentra su ejecución a realizar acciones para la vinculación de la Universidad dentro y fuera del país.

Respuesta de la Institución

No se requiere respuesta de la institución.

Modificaciones presupuestarias relevantes del programa

Durante el trimestre no se realizaron modificaciones presupuestarias.



IV. EJECUCION FISICA-FINANCIERA DE LA INVERSION PÚBLICA

a. Ejecución Física-Financiera de la Inversión Pública

Cuadro No. 01
Programa de Inversión Pública, al III Trimestre del 2025
Cifras en Lempiras

Descripción	Monto
Presupuesto Aprobado	8,597,175
Inversión Productiva	-
Inversión Social	-
Formación Bruta de Capital	8,597,175
Presupuesto Vigente	78,230,729
Inversión Productiva	35,251,996
Inversión Social	-
Formación Bruta de Capital	42,978,733
Ejecutado III Trimestre	1,309,677
Inversión Productiva	60,000
Inversión Social	-
Formación Bruta de Capital	1,249,677
% Ejecución (Devengado III Trim-2025/Vigente)	1.7%
Ejecutado Anual	43,578,584
Inversión Productiva	32,668,187
Inversión Social	-
Formación Bruta de Capital	10,910,396
% Ejecución (Devengado Anual/Vigente)	55.7%

La Universidad de Ciencias de Forestales (UNACIFOR) es el ente estatal especializado en la enseñanza del área forestal y la conservación de los recursos naturales orientados a mejorar las condiciones académicas y productivas en las diferentes áreas.

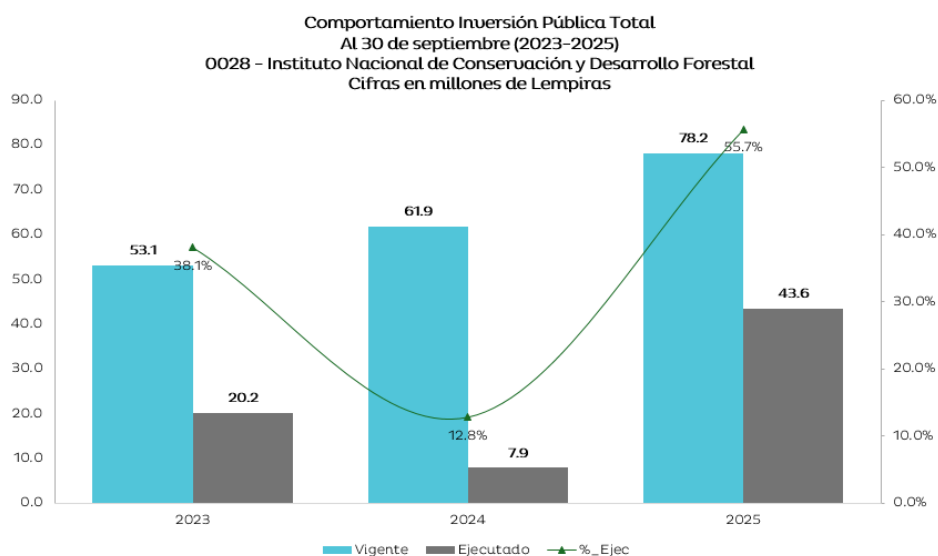
En el Plan de Gobierno para la Refundación de la Patria y Construcción del Estado Socialista y Democrático, en el Apartado 4.3 Educación, se manifiesta la prioridad de fortalecer la Educación Superior inclusiva con visión científica y humanista, comprometida con la transformación de la realidad nacional, garantizando competencia para integrarse a la vida laboral.

Al Tercer Trimestre 2025, se contó con un presupuesto vigente de L78,230,729 Lempiras de los cuales, L35,251,996 Lempiras corresponden a inversión productiva para la ejecución de un proyecto y L42,978,733 para la ejecución de inversiones de Formación Bruta de Capital.

b. Financiamiento de la Inversión Pública

Actualmente la UNACIFOR tiene el 100% de sus recursos asignados al grupo 40000 (Bienes Capitalizables).

3.2 COMPORTAMIENTO HISTORICO DE LA EJECUCIÓN AL III TRIMESTRE (2023-2025):



En el periodo 2023-2025 mediante la UNACIFOR de acuerdo con lo indicado en el gráfico anterior, se ha incrementado año a año los porcentajes de ejecución indicando que la UNACIFOR constantemente mejora sus capacidades para incrementar la ejecución presupuestaria respecto a las asignaciones anuales.

PRINCIPALES PROYECTOS

1. Construcción, Ampliación y Remodelación de Obras de Infraestructura en el Campus Central de la Universidad Nacional de Ciencias Forestales.

Con el proyecto se está realizando la remodelación de tres (3) edificios en el campus central de la UNACIFOR (Cabaña 21, Edificio de Enseñanza e Investigación, Edificio Ingeniero Forestal Oscar Washington Ferreira Rojas de la UNACIFOR (DIFA), a los cuales se les realizarán cambios de estructura de techo, sistema eléctrico, sistema hidrosanitario y acabados, Ampliación de laboratorio



de cómputo, Construcción de pórtico de Acceso por la CA-5, y Una Clínica Estudiantil.

El detalle de ejecución Presupuestaria se muestra a continuación:

Proyecto	Convenio	Costo Total del Proyecto	Fecha de Inicio - Fin
Construcción, ampliación y remodelación de obras de infraestructura en el campus central de la Universidad Nacional de Ciencias Forestales	FN-25715	35,251,996	20/06/2024 31/12/2025
	Financiera		
	Aprobado	Vigente	Devengado
III Trimestre 2025	-	35,251,996	60,000
Acumulado 2025	-	35,251,996	32,668,187
Acumulado Vida del Proyecto */	L35,251,996	35,251,996	32,668,187
			% Ejecución
			0.2%
			92.7%
			92.7%

*/ Presupuesto Aprobado = Costo Total del Proyecto
Presupuesto Vigente = Costo Actual del Proyecto

De acuerdo con lo indicado por la UNACIFOR en su informe Trimestral al cierre del tercer trimestre del 2025, el proyecto se encuentra en ejecución realizando actividades en 5 de los subproyectos teniendo un avance físico promedio del 20.47% los mismos son: Proyecto Ampliación y Remodelación Clínica Estudiantil de la UNACIFOR (14.82% de avance); Ampliación y Remodelación Edificio Ingeniero Forestal Oscar Washington Ferreira Rojas de la UNACIFOR (DIFA) (15.55% de avance); Remodelación Cabaña No. 21 (27.00% de avance); Restauración Laboratorio de Computación (17.00% de avance) y Remodelación Edificio Enseñanza e Investigación (28.00% de avance).

GESTIÓN DE LA INVERSIÓN

- Acompañamiento constante a la institución durante la ejecución del proyecto.
- Monitoreo de los Avances Financieros y Físicos del proyecto.
- Dictamen de modificaciones presupuestarias para incorporación del Proyecto al Programa de Inversiones Públicas.

Conclusiones

- La Universidad Nacional de Ciencias Forestales (UNACIFOR), en el III trimestre del 2025, se finalizó la obra física el proyecto Remodelación Edificio Banco de Semillas de la Universidad Nacional de Ciencias Forestales, 2022, el cual es un compromiso adquirido en 2024 y provisionados para ejecutarse en el 2025, del proyecto denominado "Proyecto denominado "Remodelación de obras de infraestructura y equipamiento para el campus central de la UNACIFOR" el presupuesto es financiado Fondos Nacionales, a través de la unidad ejecutora Fondos de Apoyo para la Inversión (BCH)
- La Universidad Nacional de Ciencias Forestales (UNACIFOR), en el III trimestre del 2025, tiene construcciones en proceso del proyecto "Construcción, ampliación y remodelación de obras de infraestructura en el campus central de la Universidad Nacional de Ciencias Forestales", con nota de Prioridad No. 25715-1-07-2024, de 18 meses, iniciando en el año 2024 y terminando en el año 2025. El avance físico total del componente 1, Construcción, ampliación y remodelación de obras de infraestructura en el campus central de la Universidad Nacional de Ciencias Forestales, es de 5.86%.

V. RECOMENDACIONES

- ✓ Continuar vigilando el cumplimiento de la normativa legal vigente para la ejecución del presupuesto, conforme a lo establecido en la Ley Orgánica del Presupuesto, las Normas Técnicas del Subsistema de Presupuesto y las Disposiciones Generales del Presupuesto.
- ✓ Conservar registros actualizados de la ejecución presupuestaria de Ingresos y Egresos en el Sistema de Información Financiera Integrada (SIAFI).
- ✓ Realizar una mejor programación del POA y Presupuesto para mejorar la ejecución de las metas físicas y financieras, con programación en base a costos reales.
- ✓ Mantener la congruencia entre las cifras generadas del sistema con los informes de autoevaluación realizados por la UNACIFOR y remitidos a esta Secretaría de Estado.
- ✓ Definir estrategias para ejecutar los proyectos en los plazos establecidos.
- ✓ Buscar alianzas estratégicas o financiamiento con instituciones para seguir fortaleciendo las capacidades y servicios que brinda.

VI. ANEXOS

1. Clasificación de los Recursos por Rubro.
2. Clasificación del Objeto Específico del Gastos
 - 2.1 Objetiva Clasificación del Gasto por Objeto Tesoro Nacional.
 - 2.2 Objetiva Clasificación del Gasto por Objeto Recursos Propios.
3. Gasto por Programa y Grupo.
4. Modificaciones Presupuestarias.
5. Programa de Inversión Pública, ejecución financiera al III Trimestre, 2025.
6. Programa de Inversión Pública, ejecución física al III Trimestre, 2025.

ANEXO No. 1
SECRETARÍA DE FINANZAS
ADMINISTRACIÓN PÚBLICA DESCENTRALIZADA
INSTITUCIÓN: 511 UNIVERSIDAD DE CIENCIAS FORESTALES (UNACIFOR)
CLASIFICACIÓN DE LOS INGRESOS POR RUBROS
TERCER TRIMESTRE 2025
FONDOS TOTALES
(Cifras en Lempiras)

Rubro	Descripción	Aprobado	Vigente	Recaudado III Trimestre	Recaudado Acumulado	Variación Trimestral		Variación Acumulada	
						Vig - Recaudado	% de Ejecución	Vig- Rec Acumulado	% de Ejecución
10000	INGRESOS CORRIENTES	180,430,868	180,430,868	15,929,352	72,649,163	164,501,516	8.8	107,781,705	40.3
15000	VENTAS DE BIENES Y SERVICIOS DEL GOBIERNO GENERAL	23,154,236	23,154,236	15,527,352	19,449,105	7,626,884	67.1	3,705,131	84.0
15100	VENTA DE BIENES	5,545,600	5,545,600	920,975	1,991,857	4,624,625	16.6	3,553,743	35.9
15199	Venta de Bienes Varios	5,545,600	5,545,600	920,975	1,991,857	4,624,625	16.6	3,553,743	35.9
15200	VENTA DE SERVICIOS	17,608,636	17,608,636	14,606,376	17,457,248	3,002,260	83.0	151,388	99.1
15299	Venta de Servicios Varios	17,608,636	17,608,636	14,606,376	17,457,248	3,002,260	83.0	151,388	99.1
17000	RENTAS DE LA PROPIEDAD	357,680	357,680	402,000	893,658	-44,320	112.4	-535,978	249.8
17600	ALQUILERES	357,680	357,680	402,000	893,658	-44,320	112.4	-535,978	249.8
17605	Otros Alquileres	357,680	357,680	402,000	893,658	-44,320	112.4	-535,978	249.8
18000	TRANSFERENCIAS Y DONACIONES CORRIENTES A INSTITUCIONES DEL SECTOR PÚBLICO	156,918,952	156,918,952	0	52,306,400	156,918,952	0.0	104,612,552	33.3
18100	TRANSFERENCIAS Y DONACIONES CORRIENTES DEL GOBIERNO GENERAL	156,918,952	156,918,952	0	52,306,400	156,918,952	0.0	104,612,552	33.3
18101	Transferencias Corrientes de la Administración Central	156,918,952	156,918,952	0	52,306,400	156,918,952	0.0	104,612,552	33.3
20000	INGRESOS DE CAPITAL	42,978,733	78,230,729	0	0	78,230,729	0.0	78,230,729	0.0
22000	TRANSFERENCIAS Y DONACIONES DE CAPITAL	42,978,733	42,978,733	0	0	42,978,733	0.0	42,978,733	0.0
22100	TRANSFERENCIAS DE CAPITAL AL GOBIERNO GENERAL	42,978,733	42,978,733	0	0	42,978,733	0.0	42,978,733	0.0
22101	Transferencias de Capital de la Administración Central	42,978,733	42,978,733	0	0	42,978,733	0.0	42,978,733	0.0
23000	ACTIVOS FINANCIEROS	0	35,251,996	0	0	35,251,996	0.0	35,251,996	0.0
23900	DISMINUCIÓN DE OTROS ACTIVOS FINANCIEROS	0	35,251,996	0	0	35,251,996	0.0	35,251,996	0.0
23901	Disminución de Disponibilidades de Años Anteriores	0	35,251,996	0	0	35,251,996	0.0	35,251,996	0.0
	TOTAL	223,409,601	258,661,597	15,929,352	72,649,163	242,732,245	6.2	186,012,434	28.1

ANEXO No. 1
SECRETARÍA DE FINANZAS
ADMINISTRACIÓN PÚBLICA DESCENTRALIZADA
INSTITUCIÓN: 511 UNIVERSIDAD DE CIENCIAS FORESTALES (UNACIFOR)
CLASIFICACIÓN DE LOS INGRESOS POR RUBROS
TERCER TRIMESTRE 2025
TESORO NACIONAL
(Cifras en Lempiras)

Rubro	Descripción	Aprobado	Vigente	Recaudado III Trimestre	Recaudado Acumulado	Variación Trimestral		Variación Acumulada	
						Vig - Recaudado	% de Ejecución	Vig- Rec Acumulado	% de Ejecución
18000	TRANSFERENCIAS Y DONACIONES CORRIENTES A INSTITUCIONES DEL SECTOR PÚBLICO	156,918,952	156,918,952	0	52,306,400	156,918,952	0.0	104,612,552	33.3
18101	Transferencias Corrientes de la Administración Central	156,918,952	156,918,952	0	52,306,400	156,918,952	0.0	104,612,552	33.3
22000	TRANSFERENCIAS Y DONACIONES DE CAPITAL	42,978,733	42,978,733	0	0	42,978,733	0.0	42,978,733	0.0
22101	Transferencias de Capital de la Administración Central	42,978,733	42,978,733	0	0	42,978,733	0.0	42,978,733	0.0
23000	ACTIVOS FINANCIEROS	0	35,251,996	0	0	35,251,996	0.0	35,251,996	0.0
23900	DISMINUCIÓN DE OTROS ACTIVOS FINANCIEROS	0	35,251,996	0	0	35,251,996	0.0	35,251,996	0.0
23901	Disminución de Disponibilidades de Años Anteriores	0	35,251,996	0	0	35,251,996	0.0	35,251,996	0.0
	TOTAL	199,897,685	235,149,681	0	52,306,400	235,149,681	0.0	182,843,281	22.2

RECURSOS PROPIOS
(Cifras en Lempiras)

Rubro	Descripción	Aprobado	Vigente	Recaudado III Trimestre	Recaudado Acumulado	Variación Trimestral		Variación Acumulada	
						Vig - Recaudado	% de Ejecución	Vig- Rec Acumulado	% de Ejecución
10000	INGRESOS CORRIENTES	23,511,916	23,511,916	15,929,352	20,342,763	7,582,564	67.8	3,169,153	86.5
15000	VENTAS DE BIENES Y SERVICIOS DEL GOBIERNO GENERAL	23,154,236	23,154,236	15,527,352	19,449,105	7,626,884	67.1	3,705,131	84.0
15100	VENTA DE BIENES	5,545,600	5,545,600	920,975	1,991,857	4,624,625	16.6	3,553,743	35.9
15199	Venta de Bienes Varios	5,545,600	5,545,600	920,975	1,991,857	4,624,625	16.6	3,553,743	35.9
15200	VENTA DE SERVICIOS	17,608,636	17,608,636	14,606,376	17,457,248	3,002,260	83.0	151,388	99.1
15299	Venta de Servicios Varios	17,608,636	17,608,636	14,606,376	17,457,248	3,002,260	83.0	151,388	99.1
17000	RENTAS DE LA PROPIEDAD	357,680	357,680	402,000	893,658	-44,320	112.4	-535,978	249.8
17600	ALQUILERES	357,680	357,680	402,000	893,658	-44,320	112.4	-535,978	249.8
17605	Otros Alquileres	357,680	357,680	402,000	893,658	-44,320	112.4	-535,978	249.8
	TOTAL	23,511,916	23,511,916	15,929,352	20,342,763	7,582,564	67.8	3,169,153	86.5

ANEXO No. 2
SECRETARÍA DE FINANZAS
ADMINISTRACIÓN PÚBLICA DESCENTRALIZADA
INSTITUCIÓN: 511 UNIVERSIDAD DE CIENCIAS FORESTALES (UNACIFOR)
CLASIFICACIÓN DEL GASTO SEGÚN OBJETO
TERCER TRIMESTRE 2025
FONDOS TOTALES
(Cifras en Lempiras)

Código	Descripción	Aprobado	Vigente	Ejecutado III Trimestre	Ejecutado Acumulado	Variación Trimestral		Variación Acumulada	
						Vig - Ejecutado	% de Ejecución	Vig- Ejec Acumulado	% de Ejecución
10000	SERVICIOS PERSONALES	127,524,637	132,166,168	27,526,556	81,075,725	104,639,612	20.8	51,090,443	61.3
11100	Sueldos Básicos	78,071,703	78,584,706	18,545,375	54,313,535	60,039,331	23.6	24,271,171	69.1
11400	Adicionales	13,298,203	833,237	0	0	833,237	0.0	833,237	0.0
11510	Decimotercer Mes	6,505,979	7,286,083	54,444	54,923	7,231,639	0.7	7,231,160	0.8
11520	Decimocuarto Mes	6,505,979	6,858,642	11,329	5,776,473	6,847,313	0.2	1,082,169	84.2
11600	Complementos	5,730,741	6,040,073	855,136	3,777,967	5,184,937	14.2	2,262,106	62.5
11710	Contribuciones al Instituto Nacional de Jubilaciones y Pensiones de los Empleados y Funcionarios del Poder Ejecutivo	11,259,414	12,616,698	2,621,504	7,745,434	9,995,194	20.8	4,871,264	61.4
11750	Contribuciones para Seguro Social	1,838,935	2,074,557	447,244	1,313,401	1,627,313	21.6	761,156	63.3
11760	Contribuciones al Instituto Nacional de Formación Profesional	968,149	1,075,924	251,783	698,735	824,141	23.4	377,189	64.9
12100	Sueldos Básicos	2,033,249	2,033,249	303,245	1,687,790	1,730,004	14.9	345,459	83.0
12410	Decimotercer Mes	80,552	80,552	10,765	10,765	69,787	13.4	69,787	13.4
12420	Decimocuarto Mes	80,552	80,552	1,538	1,538	79,014	1.9	79,014	1.9
12550	Contribuciones para Seguro Social	156,482	156,482	35,793	120,013	120,689	22.9	36,469	76.7
12560	Contribuciones al Instituto Nacional de Formación Profesional	21,943	21,943	7,593	18,847	14,350	34.6	3,096	85.9
16200	Compensaciones	972,756	14,423,470	4,380,807	5,556,304	10,042,663	30.4	8,867,166	38.5
20000	SERVICIOS NO PERSONALES	24,788,312	22,593,826	6,193,801	17,365,618	16,400,025	27.4	5,228,208	76.9
21110	Suministro de Energía Eléctrica	3,600,000	3,600,000	934,225	3,020,887	2,665,775	26.0	579,113	83.9
21420	Telefonía Fija	20,000	20,000	0	3,688	20,000	0.0	16,312	18.4
23100	Mantenimiento y Reparación de Edificios y Locales	1,600,000	1,720,000	323,150	1,686,950	1,396,850	18.8	33,050	98.1
23200	Mantenimiento y Reparación de Equipos y Medios de Transporte	1,600,000	1,450,000	1,013,766	1,447,547	436,234	69.9	2,453	99.8
23310	Mantenimiento y Reparación de Equipos y Maquinarias de Producción	230,000	200,000	82,755	200,000	117,245	41.4	0	100.0
23340	Mantenimiento y Reparación de Equipo Educacional	60,000	50,450	50,450	50,450	0	100.0	0	100.0
23360	Mantenimiento y Reparación de Equipo de Oficina y Muebles	10,000	10,000	0	3,900	10,000	0.0	6,100	39.0
23370	Mantenimiento y Reparación de Equipos de Comunicación	50,000	0	0	0	0	0.0	0	0.0
23390	Mantenimiento y Reparación de Otros Equipos	110,000	110,000	27,155	97,929	82,845	24.7	12,071	89.0
23400	Mantenimiento y Reparación de Obras Cíviles e Instalaciones Varias	600,000	680,000	61,040	593,317	618,960	9.0	86,683	87.3
23500	Limpieza, Aseo y Fumigación	3,200,000	3,040,000	791,516	2,175,593	2,248,484	26.0	864,407	71.6
23600	Mantenimiento de Sistemas Informáticos	100,000	0	0	0	0	0.0	0	0.0
24200	Estudios, Investigaciones y Análisis de Factibilidad	1,300,000	220,000	0	0	220,000	0.0	220,000	0.0
24300	Servicios Jurídicos	100,000	100,000	5,400	45,400	94,600	5.4	54,600	45.4
24500	Servicios de Capacitación	1,800,000	758,080	165,550	321,977	592,530	21.8	436,103	42.5
24600	Servicios de Informática y Sistemas Computarizados	145,000	145,000	0	0	145,000	0.0	145,000	0.0
24710	Servicios De Consultoría De Gestión Administrativa Y Financiera	500,000	240,000	3,000	3,000	237,000	1.3	237,000	1.3

ANEXO No. 2
SECRETARÍA DE FINANZAS
ADMINISTRACIÓN PÚBLICA DESCENTRALIZADA
INSTITUCIÓN: 511 UNIVERSIDAD DE CIENCIAS FORESTALES (UNACIFOR)
CLASIFICACIÓN DEL GASTO SEGÚN OBJETO
TERCER TRIMESTRE 2025
FONDOS TOTALES
(Cifras en Lempiras)

Código	Descripción	Aprobado	Vigente	Ejecutado III Trimestre	Ejecutado Acumulado	Variación Trimestral		Variación Acumulada	
						Vig - Ejecutado	% de Ejecución	Vig- Ejec Acumulado	% de Ejecución
25300	Servicio de Imprenta, Publicaciones y Reproducciones	1,000,000	950,000	255,285	845,215	694,715	26.9	104,785	89.0
25400	Primas y Gastos de Seguro	1,040,000	1,040,000	109,028	311,867	930,972	10.5	728,133	30.0
25500	Comisiones y Gastos Bancarios	30,000	30,000	1,179	3,790	28,821	3.9	26,210	12.6
25600	Publicidad y Propaganda	200,000	300,000	215,155	297,380	84,845	71.7	2,620	99.1
25700	Servicio de Internet	500,000	500,000	103,055	338,691	396,945	20.6	161,309	67.7
25900	Otros Servicios Comerciales y Financieros	500,000	1,145,500	133,242	1,021,194	1,012,258	11.6	124,306	89.1
26120	Pasajes al Exterior	700,000	700,000	94,342	356,436	605,658	13.5	343,564	50.9
26210	Viáticos Nacionales	1,393,312	1,493,312	673,150	1,487,809	820,162	45.1	5,503	99.6
26220	Viáticos al Exterior	900,000	751,759	270,025	748,294	481,734	35.9	3,465	99.5
27210	Tasas	400,000	400,000	296,578	392,627	103,422	74.1	7,373	98.2
29100	Ceremonial y Protocolo	700,000	700,000	146,792	582,976	553,208	21.0	117,024	83.3
29200	Servicios de Vigilancia	2,200,000	2,200,000	437,962	1,288,976	1,762,038	19.9	911,024	58.6
29400	Actuaciones Artísticas	200,000	39,725	0	39,725	39,725	0.0	0	100.0
30000	MATERIALES Y SUMINISTROS	26,199,919	23,235,954	6,120,291	16,321,877	17,115,663	26.3	6,914,077	70.2
31110	Productos Alimenticios Y Bebidas	13,750,000	11,314,700	2,829,631	7,690,599	8,485,069	25.0	3,624,101	68.0
31200	Alimentos para Animales	100,000	100,000	29,000	65,275	71,000	29.0	34,725	65.3
31420	Productos Forestales	2,640,000	657,019	339,885	393,275	317,134	51.7	263,744	59.9
31500	Madera, Corcho y sus Manufacturas	115,000	115,000	8,774	45,993	106,226	7.6	69,007	40.0
32100	Hilados y Telas	71,500	71,500	270	36,787	71,230	0.4	34,713	51.5
32200	Confecciones Textiles	82,800	457,800	333,163	413,594	124,637	72.8	44206	90.3
32310	Prendas de Vestir	1,100,000	1,226,300	252,641	925,671	973,659	20.6	300,629	75.5
33100	Productos De Papel Y Cartón	240,000	220,000	102,054	209,580	117,946	46.4	10,420	95.3
33300	Productos de Artes Gráficas	225,000	325,000	18,139	240,735	306,861	5.6	84,265	74.1
33500	Libros, Revistas y Periódicos	580,000	327,000	94,484	104,504	232,516	28.9	222,496	32.0
34400	Llantas y Cámaras de Aire	500,000	450,000	6,897	87,923	443,103	1.5	362,077	19.5
35100	Productos Químicos	300,000	550,000	36,833	336,833	513,167	6.7	213,167	61.2
35210	Productos Farmacéuticos y Medicinales Varios	550,000	490,000	105,532	438,220	384,468	21.5	51,780	89.4
35300	Abonos y Fertilizantes	160,000	160,000	14,895	31,582	145,105	9.3	128,418	19.7
35400	Insecticidas, Fumigantes y Otros	100,000	100,000	18,250	97,070	81,750	18.3	2,930	97.1
35500	Tintas, Pinturas y Colorantes	410,000	410,000	133,940	218,366	276,060	32.7	191,634	53.3
35610	Gasolina	220,000	220,000	86,843	175,959	133,157	39.5	44,041	80.0
35620	Diesel	1,500,000	947,741	240,530	703,865	707,211	25.4	243,876	74.3
35640	Gas LPG	25,000	25,000	0	0	25,000	0.0	25,000	0.0
35650	Aceites y Grasas Lubricantes	220,000	210,000	15,152	89,601	194,849	7.2	120,399	42.7
35700	Específicos Veterinarios y Productos Varios para Animales	20,000	20,000	0	830	20,000	0.0	19,170	4.2
35800	Productos de Material Plástico	110,000	154,480	30,807	139,980	123,673	19.9	14,500	90.6

ANEXO No. 2
SECRETARÍA DE FINANZAS
ADMINISTRACIÓN PÚBLICA DESCENTRALIZADA
INSTITUCIÓN: 511 UNIVERSIDAD DE CIENCIAS FORESTALES (UNACIFOR)
CLASIFICACIÓN DEL GASTO SEGÚN OBJETO
TERCER TRIMESTRE 2025
FONDOS TOTALES
(Cifras en Lempiras)

Código	Descripción	Aprobado	Vigente	Ejecutado III Trimestre	Ejecutado Acumulado	Variación Trimestral		Variación Acumulada	
						Vig - Ejecutado	% de Ejecución	Vig- Ejec Acumulado	% de Ejecución
35910	Productos Explosivos y de Pirotecnia	20,000	5,520	0	5,520	5,520	0.0	0	100.0
36400	Herramientas Menores	200,000	500,000	68,947	125,154	431,053	13.8	374,846	25.0
36930	Elementos de Ferrería	500,000	730,000	251,481	663,941	478,519	34.4	66,059	91.0
37100	Productos De Cemento, Asbesto, Yeso Y Otros	70,000	70,000	1,834	46,878	68,166	2.6	23,122	67.0
37200	Productos de Vidrio	30,000	30,000	1,147	10,600	28,853	3.8	19,400	35.3
37500	Minerales Metalíferos	0	100,000	78,058	78,058	21,942	78.1	21,942	78.1
37800	Piedra, Arcilla Y Arena	70,000	70,000	16,940	59,190	53,060	24.2	10,810	84.6
38100	Material De Defensa Y Seguridad	70,000	40,000	0	0	40,000	0.0	40,000	0.0
39100	Elementos de Limpieza y Aseo Personal	525,000	595,000	128,087	543,144	466,913	21.5	51,856	91.3
39200	Utiles de Escritorio, Oficina y Enseñanza	500,000	613,275	127,276	591,700	485,999	20.8	21,575	96.5
39300	Utiles y Materiales Eléctricos	300,000	300,000	50,857	252,852	249,143	17.0	47,148	84.3
39400	Utensilios de Cocina y Comedor	20,000	20,000	279	17,012	19,721	1.4	2,988	85.1
39510	Instrumental Médico Quirúrgico Menor	50,000	50,000	0	49,054	50,000	0.0	946	98.1
39600	Repuestos y Accesorios	825,619	1,560,619	697,664	1,432,530	862,955	44.7	128,089	91.8
40000	BIENES CAPITALIZABLES	42,978,733	78,230,729	1,309,677	43,578,584	76,921,052	1.7	34,652,145	55.7
42120	Equipos Varios de Oficina	2,000,000	1,700,000	455,852	1,588,505	1,244,148	26.8	111,495	93.4
42130	Muebles para Alojamiento Colectivo	1,000,000	1,000,000	0	453,257	1,000,000	0.0	546,743	45.3
42140	Electrodomésticos	800,000	800,000	29,268	261,125	770,733	3.7	538,875	32.6
42220	Maquinaria y Equipo de Producción Agropecuaria y Forestal	1,500,000	1,300,000	114,598	845,123	1,185,403	8.8	454,877	65.0
42310	Equipo de Transporte Terrestre para Personas	12,000,000	12,500,000	0	4,790,000	12,500,000	0.0	7,710,000	38.3
42420	Equipo de Laboratorio Médico	500,000	500,000	132,817	217,879	367,183	26.6	282,121	43.6
42510	Equipo de Comunicación	500,000	500,000	170,915	429,127	329,085	34.2	70,873	85.8
42600	Equipos para Computación	700,000	900,000	106,967	877,776	793,033	11.9	22,224	97.5
42710	Muebles y Equipos Educativos	1,000,000	800,000	600	757,647	799,400	0.1	42,353	94.7
42720	Equipos Recreativos y Deportivos	100,000	0	0	0	0	0.0	0	0.0
42800	Herramientas Mayores	1,200,000	1,100,000	135,763	587,060	964,237	12.3	512,940	53.4
45100	Aplicaciones Informáticas	0	200,000	102,898	102,898	97,102	51.4	97,102	51.4
47110	Construcciones y Mejoras de Bienes en Dominio Privado	21,678,733	56,450,729	0	32,408,187	56,450,729	0.0	24,042,542	57.4
47120	Supervisión de Construcciones y Mejoras de Bienes en Dominio Privado	0	480,000	60,000	260,000	420,000	12.5	220,000	54.2
50000	TRANSFERENCIAS Y DONACIONES	1,918,000	2,434,920	166,919	257,919	2,268,001	6.9	2,177,001	10.6
51211	Becas Nacionales	0	500,000	0	0	500,000	0.0	500,000	0.0
51240	Beneficios Especiales	150,000	166,920	166,919	166,919	1	100.0	1	100.0
52120	Transferencias Corrientes a Instituciones Descentralizadas	1,768,000	1,768,000	0	91,000	1,768,000	0.0	1,677,000	5.1
	Total	223,409,601	258,661,597	41,317,243	158,599,723	217,344,354	16.0	100,061,874	61.3

ANEXO No. 2.1
SECRETARÍA DE FINANZAS
ADMINISTRACIÓN PÚBLICA DESCENTRALIZADA
INSTITUCIÓN: 511 UNIVERSIDAD DE CIENCIAS FORESTALES (UNACIFOR)
CLASIFICACIÓN DEL GASTO SEGÚN OBJETO
TERCER TRIMESTRE 2025
TESORO NACIONAL

(Cifras en Lempiras)

Código	Descripción	Aprobado	Vigente	Ejecutado III Trimestre	Ejecutado Acumulado	Variación Trimestral		Variación Acumulada	
						Vig - Ejecutado	% de Ejecución	Vig- Ejec Acumulado	% de Ejecución
10000	SERVICIOS PERSONALES	127,524,637	130,748,187	26,354,777	79,903,946	104,393,410	20.2	50,844,241	61.1
11100	Sueldos Básicos	78,071,703	78,584,706	18,545,375	54,313,535	60,039,331	23.6	24,271,171	69.1
11400	Adicionales	13,298,203	833,237	0	0	833,237	0.0	833,237	0.0
11510	Decimotercer Mes	6,505,979	7,286,083	54,444	54,923	7,231,639	0.7	7,231,160	0.8
11520	Decimocuarto Mes	6,505,979	6,858,642	11,329	5,776,473	6,847,313	0.2	1082169	84.2
11600	Complementos	5,730,741	6,040,073	855,136	3,777,967	5,184,937	14.2	2,262,106	62.5
11710	Contribuciones al Instituto Nacional de Jubilaciones y Pensiones de los Empleados y Funcionarios del Poder Ejecutivo	11,259,414	12,616,698	2,621,504	7,745,434	9,995,194	20.8	4,871,264	61.4
11750	Contribuciones para Seguro Social	1,838,935	2,074,557	447,244	1,313,401	1,627,313	21.6	761,156	63.3
11760	Contribuciones al Instituto Nacional de Formación Profesional	968,149	1,075,924	251,783	698,735	824,141	23.4	377,189	64.9
12100	Sueldos Básicos	2,033,249	2,033,249	303,245	1,687,790	1,730,004	14.9	345,459	83.0
12410	Decimotercer Mes	80,552	80,552	10,765	10,765	69,787	13.4	69,787	13.4
12420	Decimocuarto Mes	80,552	80,552	1,538	1,538	79,014	1.9	79,014	1.9
12550	Contribuciones para Seguro Social	156,482	156,482	35,793	120,013	120,689	22.9	36,469	76.7
12560	Contribuciones al Instituto Nacional de Formación Profesional	21,943	21,943	7,593	18,847	14,350	34.6	3,096	85.9
16200	Compensaciones	972,756	13,005,489	3,209,028	4,384,525	9,796,461	24.7	8,620,964	33.7
20000	SERVICIOS NO PERSONALES	9,318,490	6,876,745	2,203,132	5,449,676	4,673,613	32.0	1,427,069	79.2
23100	Mantenimiento y Reparación de Edificios y Locales	1,000,000	1,120,000	265,153	1,101,072	854,847	23.7	18,928	98.3
23200	Mantenimiento y Reparación de Equipos y Medios de Transporte	1,000,000	850,000	642,136	849,174	207,864	75.5	826	99.9
23310	Mantenimiento y Reparación de Equipos y Maquinarias de Producción	80,000	50,000	0	50,000	50,000	0.0	0	100.0
23340	Mantenimiento y Reparación de Equipo Educacional	60,000	50,450	50,450	50,450	0	100.0	0	100.0
23360	Mantenimiento y Reparación de Equipo de Oficina y Muebles	5,000	5,000	0	3,900	5,000	0.0	1,100	78.0
23370	Mantenimiento y Reparación de Equipos de Comunicación	50,000	0	0	0	0	0.0	0	0.0
23390	Mantenimiento y Reparación de Otros Equipos	110,000	110,000	27,155	97,929	82,845	24.7	12,071	89.0
23400	Mantenimiento y Reparación de Obras Cíviles e Instalaciones Varias	200,000	280,000	55,082	208,714	224,918	19.7	71,286	74.5
23500	Limpieza, Aseo y Fumigación	200,000	40,000	0	0	40,000	0.0	40,000	0.0
23600	Mantenimiento de Sistemas Informáticos	100,000	0	0	0	0	0.0	0	0.0
24200	Estudios, Investigaciones y Análisis de Factibilidad	1,200,000	170,000	0	0	170,000	0.0	170,000	0.0
24500	Servicios de Capacitación	1,700,000	708,080	165,550	286,877	542,530	23.4	421,203	40.5
24600	Servicios de Informática y Sistemas Computarizados	95,000	95,000	0	0	95,000	0.0	95,000	0.0
24710	Servicios De Consultoría De Gestión Administrativa Y Financiera	300,000	40,000	0	0	40,000	0.0	40,000	0.0
25300	Servicio de Imprenta, Publicaciones y Reproducciones	800,000	800,000	235,452	748,774	564,548	29.4	51,226	93.6
25400	Primas y Gastos de Seguro	240,000	240,000	36,969	77,496	203,031	15.4	162,504	32.3
25600	Publicidad y Propaganda	0	100,000	100,000	100,000	0	100.0	0	100.0

ANEXO No. 2.1
SECRETARÍA DE FINANZAS
ADMINISTRACIÓN PÚBLICA DESCENTRALIZADA
INSTITUCIÓN: 511 UNIVERSIDAD DE CIENCIAS FORESTALES (UNACIFOR)
CLASIFICACIÓN DEL GASTO SEGÚN OBJETO
TERCER TRIMESTRE 2025
TESORO NACIONAL
(Cifras en Lempiras)

Código	Descripción	Aprobado	Vigente	Ejecutado III Trimestre	Ejecutado Acumulado	Variación Trimestral		Variación Acumulada	
						Vig - Ejecutado	% de Ejecución	Vig- Ejec Acumulado	% de Ejecución
25700	Servicio de Internet	100,000	100,000	9,876	96,475	90,124	9.9	3,525	96.5
25900	Otros Seruicios Comerciales y Financieros	500,000	500,000	133,242	375,772	366,758	26.6	124,228	75.2
26120	Pasajes al Exterior	400,000	400,000	47,350	189,750	352,650	11.8	210,250	47.4
26210	Viáticos Nacionales	678,490	878,490	382,185	873,569	496,305	43.5	4,921	99.4
26220	Viáticos al Exterior	300,000	300,000	52,533	300,000	247,467	17.5	0	100.0
29400	Actuaciones Artísticas	200,000	39,725	0	39,725	39,725	0.0	0	100.0
30000	MATERIALES Y SUMINISTROS	18,157,825	16,859,100	4,905,606	12,751,910	11,953,494	29.1	4,107,190	75.6
31110	Productos Alimenticios Y Bebidas	11,933,706	9,498,406	2,815,059	7,456,996	6,683,347	29.6	2,041,410	78.5
31200	Alimentos para Animales	50,000	50,000	29,000	45,400	21,000	58.0	4,600	90.8
31420	Productos Forestales	140,000	140,000	4,250	25,580	135,750	3.0	114,420	18.3
31500	Madera, Corcho y sus Manufacturas	115,000	115,000	8,774	45,993	106,226	7.6	69,007	40.0
32100	Hilados y Telas	59,500	59,500	270	36,787	59,230	0.5	22,713	61.8
32200	Confecciones Textiles	62,000	122,000	59,858	121,858	62,143	49.1	143	99.9
32310	Prendas de Vestir	300,000	426,300	188,276	235,886	238024	44.2	190414	55.3
33100	Productos de Papel y Cartón	100,000	100,000	36,306	96,055	63,694	36.3	3,945	96.1
33300	Productos de Artes Gráficas	100,000	200,000	18,139	117,423	181,861	9.1	82,578	58.7
33500	Libros, Revistas y Periódicos	580,000	327,000	94,484	104,504	232,516	28.9	222,496	32.0
34400	Llantas y Cámaras de Aire	300,000	300,000	0	28,100	300,000	0.0	271,900	9.4
35100	Productos Químicos	300,000	300,000	0	300,000	300,000	0.0	0	100.0
35210	Productos Farmacéuticos y Medicinales Varios	400,000	400,000	105,532	371,987	294,468	26.4	28,013	93.0
35300	Abonos y Fertilizantes	90,000	90,000	14,895	30,485	75,105	16.6	59,515	33.9
35400	Insecticidas, Fumigantes y Otros	75,000	75,000	17,435	75,000	57,566	23.2	0	100.0
35500	Tintas, Pinturas y Colorantes	160,000	160,000	23,821	84,370	136,179	14.9	75,630	52.7
35610	Gasolina	150,000	150,000	65,734	111,529	84,266	43.8	38,471	74.4
35620	Diesel	1,000,000	500,000	155,428	398,417	344,572	31.1	101,583	79.7
35640	Gas LPG	25,000	25,000	0	0	25,000	0.0	25,000	0.0
35650	Aceites y Grasas Lubricantes	130,000	130,000	3,225	62,200	126,775	2.5	67,800	47.8
35700	Específicos Veterinarios y Productos Varios para Animales	10,000	10,000	0	0	10,000	0.0	10,000	0.0
35800	Productos de Material Plástico	60,000	90,000	19,983	87,606	70,017	22.2	2,394	97.3
36400	Herramientas Menores	150,000	450,000	54,983	106,853	395,017	12.2	343147	23.7
36930	Elementos de Ferretería	250,000	480,000	251,481	413,941	228,519	52.4	66,059	86.2
37100	Productos De Cemento, Asbesto, Yeso Y Otros	60,000	60,000	1,834	46,878	58,166	3.1	13,122	78.1
37200	Productos de Vidrio	20,000	20,000	1,147	1,147	18,853	5.7	18,853	5.7
37500	Minerales MetalíFeros	0	100,000	78,058	78,058	21,942	78.1	21,942	78.1
37800	Piedra, Arcilla Y Arena	40,000	40,000	16,940	29,440	23,060	42.4	10,560	73.6
38100	Material De Defensa Y Seguridad	30,000	0	0	0	0	0.0	0	0.0

ANEXO No. 2.1
SECRETARÍA DE FINANZAS
ADMINISTRACIÓN PÚBLICA DESCENTRALIZADA
INSTITUCIÓN: 511 UNIVERSIDAD DE CIENCIAS FORESTALES (UNACIFOR)
CLASIFICACIÓN DEL GASTO SEGÚN OBJETO
TERCER TRIMESTRE 2025
TESORO NACIONAL
(Cifras en Lempiras)

Código	Descripción	Aprobado	Vigente	Ejecutado III Trimestre	Ejecutado Acumulado	Variación Trimestral		Variación Acumulada	
						Vig - Ejecutado	% de Ejecución	Vig- Ejec Acumulado	% de Ejecución
39100	Elementos de Limpieza y Aseo Personal	400,000	470,000	57,091	454,800	412,909	12.1	15,200	96.8
39200	Utiles de Escritorio, Oficina y Enseñanza	200,000	313,275	92,146	292,146	221,129	29.4	21129	93.3
39300	Utiles y Materiales Eléctricos	200,000	200,000	4,760	164,752	195,240	2.4	35,248	82.4
39400	Utensilios de Cocina y Comedor	12,000	12,000	279	9,012	11,721	2.3	2,988	75.1
39510	Instrumental Médico Quirúrgico Menor	50,000	50,000	0	49,054	50,000	0.0	946	98.1
39600	Repuestos y Accesorios	605,619	1,395,619	686,418	1,269,655	709,201	49.2	125,964	91.0
40000	BIENES CAPITALIZABLES	42,978,733	78,230,729	1,309,677	43,578,584	76,921,052	1.7	34,652,145	55.7
42120	Equipos Varios de Oficina	2,000,000	1,700,000	455,852	1,588,505	1,244,148	26.8	111,495	93.4
42130	Muebles para Alojamiento Colectivo	1,000,000	1,000,000	0	453,257	1,000,000	0.0	546,743	45.3
42140	Electrodomésticos	800,000	800,000	29,268	261,125	770,733	3.7	538,875	32.6
42220	Maquinaria y Equipo de Producción Agropecuaria y Forestal	1,500,000	1,300,000	114,598	845,123	1,185,403	8.8	454,877	65.0
42310	Equipo de Transporte Terrestre para Personas	12,000,000	12,500,000	0	4,790,000	12,500,000	0.0	7,710,000	38.3
42420	Equipo de Laboratorio Médico	500,000	500,000	132,817	217,879	367,183	26.6	282,121	43.6
42510	Equipo de Comunicación	500,000	500,000	170,915	429,127	329,085	34.2	70,873	85.8
42600	Equipos para Computación	700,000	900,000	106,967	877,776	793,033	11.9	22,224	97.5
42710	Muebles y Equipos Educativos	1,000,000	800,000	600	757,647	799,400	0.1	42,353	94.7
42720	Equipos Recreativos y Deportivos	100,000	0	0	0	0	0.0	0	0.0
42800	Herramientas Mayores	1,200,000	1,100,000	135,763	587,060	964,237	12.3	512,940	53.4
45100	Aplicaciones Informáticas	0	200,000	102,898	102,898	97,102	51.4	97,102	51.4
47110	Construcciones y Mejoras de Bienes en Dominio Privado	21,678,733	56,450,729	0	32,408,187	56,450,729	0.0	24,042,542	57.4
47120	Supervisión de Construcciones y Mejoras de Bienes en Dominio Privado	0	480,000	60,000	260,000	420,000	12.5	220,000	54.2
50000	TRANSFERENCIAS Y DONACIONES	1,918,000	2,434,920	166,919	257,919	2,268,001	6.9	2,177,001	10.6
51211	Becas Nacionales	0	500,000	0	0	500,000	0.0	500,000	0.0
51240	Beneficios Especiales	150,000	166,920	166,919	166,919	1	100.0	1	100.0
52120	Transferencias Corrientes a Instituciones Descentralizadas	1,768,000	1,768,000	0	91,000	1,768,000	0.0	1,677,000	5.1
	Total	199,897,685	235,149,681	34,940,110	141,942,034	200,209,571	14.9	93,207,647	60.4

ANEXO No. 2.2
SECRETARÍA DE FINANZAS
ADMINISTRACIÓN PÚBLICA DESCENTRALIZADA
INSTITUCIÓN: 511 UNIVERSIDAD DE CIENCIAS FORESTALES (UNACIFOR)
CLASIFICACIÓN DEL GASTO SEGÚN OBJETO
TERCER TRIMESTRE 2025
RECURSOS PROPIOS

(Cifras en Lempiras)

Código	Descripción	Aprobado	Vigente	Ejecutado III Trimestre	Ejecutado Acumulado	Variación Trimestral		Variación Acumulada	
						Vig - Ejecutado	% de Ejecución	Vig- Ejec Acumulado	% de Ejecución
10000	SERVICIOS PERSONALES	0	1,417,981	1,171,779	1,171,779	246,202	82.6	246,202	82.6
16200	Compensaciones	0	1,417,981	1,171,779	1,171,779	246,202	82.6	246,202	82.6
20000	SERVICIOS NO PERSONALES	15,469,822	15,717,081	3,990,669	11,915,942	11,726,412	25.4	3,801,139	75.8
21110	Suministro De Energía EléCtrica	3,600,000	3,600,000	934,225	3,020,887	2,665,775	26.0	579,113	83.9
21420	Telefonía Fija	20,000	20,000	0	3,688	20,000	0.0	16,312	18.4
23100	Mantenimiento y Reparación de Edificios y Locales	600,000	600,000	57,998	585,878	542,002	9.7	14,122	97.6
23200	Mantenimiento y Reparación de Equipos y Medios de Transporte	600,000	600,000	371,630	598,372	228,370	61.9	1628	99.7
23310	Mantenimiento y Reparación de Equipos y Maquinarias de Producción	150,000	150,000	82,755	150,000	67,245	55.2	0	100.0
23360	Mantenimiento y Reparación de Equipo de Oficina y Muebles	5,000	5,000	0	0	5,000	0.0	5,000	0.0
23400	Mantenimiento y Reparación de Obras Civiles e Instalaciones Varias	400,000	400,000	5,958	384,602	394,042	1.5	15,398	96.2
23500	Limpieza, Aseo y Fumigación	3,000,000	3,000,000	791,516	2,175,593	2,208,484	26.4	824,407	72.5
24200	Estudios, Investigaciones y Análisis de Factibilidad	100,000	50,000	0	0	50,000	0.0	50,000	0.0
24300	Servicios Jurídicos	100,000	100,000	5,400	45,400	94,600	5.4	54,600	45.4
24500	Servicios de Capacitación	100,000	50,000	0	35,100	50,000	0.0	14,900	70.2
24600	Servicios de Informática y Sistemas Computarizados	50,000	50,000	0	0	50,000	0.0	50,000	0.0
24710	Servicios De Consultoría De Gestión Administrativa Y Financiera	200,000	200,000	3,000	3,000	197,000	1.5	197,000	1.5
25300	Servicio de Imprenta, Publicaciones y Reproducciones	200,000	150,000	19,834	96,442	130,166	13.2	53,558	64.3
25400	Primas y Gastos de Seguro	800,000	800,000	72,060	234,370	727,940	9.0	565,630	29.3
25500	Comisiones y Gastos Bancarios	30,000	30,000	1,179	3,790	28,821	3.9	26,210	12.6
25600	Publicidad y Propaganda	200,000	200,000	115,155	197,380	84,845	57.6	2,620	98.7
25700	Servicio de Internet	400,000	400,000	93,179	242,217	306,821	23.3	157,783	60.6
25900	Otros Servicios Comerciales y Financieros	0	645,500	0	645,423	645,500	0.0	78	100.0
26120	Pasajes al Exterior	300,000	300,000	46,992	166,686	253,008	15.7	133,314	55.6
26210	Viáticos Nacionales	714,822	614,822	290,965	614,240	323,857	47.3	582	99.9
26220	Viáticos al Exterior	600,000	451,759	217,492	448,294	234,268	48.1	3,465	99.2
27210	Tasas	400,000	400,000	296,578	392,627	103,422	74.1	7,373	98.2
29100	Ceremonial y Protocolo	700,000	700,000	146,792	582,976	553,208	21.0	117,024	83.3
29200	Servicios de Vigilancia	2,200,000	2,200,000	437,962	1,288,976	1,762,038	19.9	911,024	58.6

ANEXO No. 2.2
SECRETARÍA DE FINANZAS
ADMINISTRACIÓN PÚBLICA DESCENTRALIZADA
INSTITUCIÓN: 511 UNIVERSIDAD DE CIENCIAS FORESTALES (UNACIFOR)
CLASIFICACIÓN DEL GASTO SEGÚN OBJETO
TERCER TRIMESTRE 2025
RECURSOS PROPIOS

(Cifras en Lempiras)

Código	Descripción	Aprobado	Vigente	Ejecutado III Trimestre	Ejecutado Acumulado	Variación Trimestral		Variación Acumulada	
						Vig - Ejecutado	% de Ejecución	Vig- Ejec Acumulado	% de Ejecución
30000	MATERIALES Y SUMINISTROS	8,042,094	6,376,854	1,214,685	3,569,968	5,162,169	19.0	2,806,886	56.0
31110	Productos Alimenticios Y Bebidas	1,816,294	1,816,294	14,572	233,603	1,801,722	0.8	1,582,691	12.9
31200	Alimentos para Animales	50,000	50,000	0	19,875	50,000	0.0	30,125	39.8
31420	Productos Forestales	2,500,000	517,019	335,635	367,695	181,384	64.9	149,324	71.1
32100	Hilados y Telas	12,000	12,000	0	0	12,000	0.0	12,000	0.0
32200	Confecciones Textiles	20,800	335,800	273,305	291,736	62495	81.4	44064	86.9
32310	Prendas de Vestir	800,000	800,000	64,365	689,785	735,635	8.0	110,215	86.2
33100	Productos De Papel Y Cartón	140,000	120,000	65,748	113,525	54,252	54.8	6,475	94.6
33300	Productos de Artes Gráficas	125,000	125,000	0	123,313	125,000	0.0	1,688	98.7
34400	Llantas y Cámaras de Aire	200,000	150,000	6,897	59,823	143,103	4.6	90,177	39.9
35100	Productos Químicos	0	250,000	36,833	36,833	213,167	14.7	213,167	14.7
35210	Productos Farmacéuticos y Medicinales Varios	150,000	90,000	0	66,234	90,000	0.0	23,766	73.6
35300	Abonos y Fertilizantes	70,000	70,000	0	1,097	70,000	0.0	68,903	1.6
35400	Insecticidas, Fumigantes y Otros	25,000	25,000	816	22,071	24,185	3.3	2,930	88.3
35500	Tintas, Pinturas y Colorantes	250,000	250,000	110,119	133,996	139,881	44.0	116,004	53.6
35610	Gasolina	70,000	70,000	21,109	64,430	48,891	30.2	5,570	92.0
35620	Diesel	500,000	447,741	85,102	305,449	362,639	19.0	142,292	68.2
35650	Aceites y Grasas Lubricantes	90,000	80,000	11,927	27,402	68,074	14.9	52,599	34.3
35700	Específicos Veterinarios y Productos Varios para Animales	10,000	10,000	0	830	10,000	0.0	9,170	8.3
35800	Productos de Material Plástico	50,000	64,480	10,825	52,375	53,655	16.8	12,105	81.2
35910	Productos Explosivos y de Pirotecnia	20,000	5,520	0	5,520	5,520	0.0	0	100.0
36400	Herramientas Menores	50,000	50,000	13,965	18,301	36,035	27.9	31,699	36.6
36930	Elementos de Ferretería	250,000	250,000	0	250,000	250,000	0.0	0	100.0
37100	Productos De Cemento, Asbesto, Yeso Y Otros	10,000	10,000	0	0	10,000	0.0	10,000	0.0
37200	Productos de Vidrio	10,000	10,000	0	9,453	10,000	0.0	547	94.5
37800	Piedra, Arcilla Y Arena	30,000	30,000	0	29,750	30,000	0.0	250	99.2
38100	Material De Defensa Y Seguridad	40,000	40,000	0	0	40,000	0.0	40,000	0.0
39100	Elementos de Limpieza y Aseo Personal	125,000	125,000	70,996	88,344	54,004	56.8	36,656	70.7
39200	Utiles de Escritorio, Oficina y Enseñanza	300,000	300,000	35,130	299,554	264,870	11.7	446	99.9
39300	Utiles y Materiales Eléctricos	100,000	100,000	46,097	88,100	53,903	46.1	11,900	88.1
39400	Utensilios de Cocina y Comedor	8,000	8,000	0	8,000	8,000	0.0	0	100.0
39600	Repuestos y Accesorios	220,000	165,000	11,246	162,875	153,754	7	2,125	98.7
	Total	23,511,916	23,511,916	6,377,133	16,657,689	17,134,783	27.1	6,854,227	70.8

ANEXO No. 3
SECRETARÍA DE FINANZAS
ADMINISTRACIÓN PÚBLICA DESCENTRALIZADA
INSTITUCIÓN: 511 UNIVERSIDAD DE CIENCIAS FORESTALES (UNACIFOR)
GASTO POR PROGRAMA Y GRUPO
TERCER TRIMESTRE 2025
(Cifras en Lempiras)

Programa	Grupo de Gasto	Descripción	Aprobado	Vigente	Ejecutado III Trimestre	Ejecutado Acumulado	Variación Trimestral		Variación Acumulada	
							Vig - Ejecutado	% de Ejecución	Vig- Ejec Acumulado	% de Ejecución
11		ACTIVIDADES CENTRALES	91,897,923	85,979,478	18,811,050	57,938,290	67,168,428	21.9	28,041,188	67.4
	10000	SERVICIOS PERSONALES	67,002,301	62,501,837	12,808,784	40,374,638	49,693,053	20.5	22,127,199	64.6
	20000	SERVICIOS NO PERSONALES	15,469,822	15,717,081	3,990,669	11,915,942	11,726,412	25.4	3,801,139	75.8
	30000	MATERIALES Y SUMINISTROS	6,475,800	4,810,560	1,214,685	3,525,371	3,595,875	25.3	1,285,189	73.3
	40000	BIENES CAPITALIZABLES	2,800,000	2,800,000	646,913	1,972,339	2,153,087	23.1	827,661	70.4
	50000	TRANSFERENCIAS Y DONACIONES	150,000	150,000	150,000	150,000	0	100.0	0	100.0
50		FORMACIÓN Y PROMOCIÓN UNIVERSITARIA	96,144,551	135,168,222	15,281,155	78,194,924	119,887,067	11.3	56,973,298	57.9
	10000	SERVICIOS PERSONALES	36,490,021	42,655,246	9,593,129	24,611,775	33,062,117	22.5	18,043,471	57.7
	20000	SERVICIOS NO PERSONALES	5,755,178	4,293,433	1,174,652	3,192,845	3,118,781	27.4	1,100,588	74.4
	30000	MATERIALES Y SUMINISTROS	17,020,619	15,571,894	4,056,927	10,457,853	11,514,967	26.1	5,114,041	67.2
	40000	BIENES CAPITALIZABLES	36,878,733	72,130,729	439,529	39,915,533	71,691,200	0.6	32,215,196	55.3
	50000	TRANSFERENCIAS Y DONACIONES	0	516,920	16,919	16,919	500,001	3.3	500,001	3.3
51		INVESTIGACIÓN CIENTÍFICA Y DESARROLLO TECNOLÓGICO	35,276,127	37,422,897	7,225,038	22,375,508	30,197,859	19.3	15,047,389	59.8
	10000	SERVICIOS PERSONALES	24,032,315	27,009,085	5,124,643	16,089,312	21,884,442	19.0	10,919,773	59.6
	20000	SERVICIOS NO PERSONALES	3,563,312	2,583,312	1,028,481	2,256,831	1,554,831	39.8	326,481	87.4
	30000	MATERIALES Y SUMINISTROS	2,703,500	2,853,500	848,679	2,338,653	2,004,821	29.7	514,847	82.0
	40000	BIENES CAPITALIZABLES	3,300,000	3,300,000	223,235	1,690,712	3,076,765	6.8	1,609,288	51.2
	50000	TRANSFERENCIAS Y DONACIONES	1,677,000	1,677,000	0	0	1,677,000	0.0	1,677,000	0.0
99		TRANSFERENCIAS	91,000	91,000	0	91,000	91,000	0.0	0	100.0
	50000	TRANSFERENCIAS Y DONACIONES	91,000	91,000	0	91,000	91,000	0.0	0	100.0
		Total	223,409,601	258,661,597	41,317,243	158,599,723	217,344,354	16.0	100,061,874	61.3

ANEXO No. 4
SECRETARÍA DE FINANZAS
ADMINISTRACIÓN PÚBLICA DESCENTRALIZADA
INSTITUCIÓN: 511 UNIVERSIDAD DE CIENCIAS FORESTALES (UNACIFOR)
MODIFICACIONES PRESUPUESTARIAS
TERCER TRIMESTRE 2025
(Cifras en Lempiras)

Tipo de Modificación	Descripción	Aumentos		Disminuciones		Numero de Documento FP - 05
		Nacionales	Total	Nacionales	Total	
403	Traslados ID entre grupos objetos de gasto 20000,30000 (excepto 21100, 21200, 21300, 21420) entre categorías	1,937,755	1,937,755	1,937,755	1,937,755	14
491	Traslados entre Objetos del Gasto de la Administración Central y/o Descentralizadas, SS,U, EPF,EPNF	16,920	16,920	16,920	16,920	13
491	Traslados entre Objetos del Gasto de la Administración Central y/o Descentralizadas, SS,U, EPF,EPNF	2,998,183	2,998,183	2,998,183	2,998,183	15
	Total	4,952,858	4,952,858	4,952,858	4,952,858	

ANEXO No. 5
SECRETARÍA DE FINANZAS
SUBSECRETARÍA DE CRÉDITO E INVERSIÓN PÚBLICA - DIRECCIÓN GENERAL DE INVERSIÓN PÚBLICA
INSTITUCIÓN: 511 UNIVERSIDAD DE CIENCIAS FORESTALES (UNACIFOR)
PLAN DE INVERSIÓN PÚBLICA, EJECUCIÓN FINANCIERA AL III TRIMESTRE, 2025
TERCER TRIMESTRE 2025
(Cifras en Lempiras)

No. Proy	NOMBRE PROYECTO / PROGRAMA	Convenio	Presupuesto Aprobado		Presupuesto Vigente		Ejecutado (Devengado III Trimestre)			Ejecutado (Devengado Anual)		
			Fondos Nacionales	Total	Fondos Nacionales	Total	Fondos Nacionales	Total	% Ejecución (Dev./ Vig.)	Fondos Nacionales	Total	% Ejecución (Dev./ Vig.)
1	0511 - Universidad de Ciencias Forestales		0	0	35,251,996	35,251,996	60,000	60,000	0.2%	32,668,187	32,668,187	92.7%
1	Construcción, ampliación y remodelación de obras de infraestructura en el campus central de la Universidad Nacional de Ciencias Forestales	FN-25715	0	0	35,251,996.00	35,251,996.00	60,000	60,000	0.2%	32,668,187	32,668,187	92.7%
	Total Construcción, ampliación y remodelación de obras de infraestructura		0	0	35,251,996	35,251,996	60,000	60,000	0.2%	32,668,187	32,668,187	92.7%
1	Formación Bruta de Capital		8,597,175.00	8,597,175.00	35,251,996.00	35,251,996.00	60,000.00	60,000.00	0.2%	32,668,187	32,668,187	92.7%
	0511 - Universidad de Ciencias Forestales		8,597,175	8,597,175	42,978,733	42,978,733	1,249,677	1,249,677	2.9%	10,910,396	10,910,396	25.4%
	DIRECCION SUPERIOR Y COORDINACION		300,000	300,000	42,978,733	42,978,733	1,249,677	1,249,677	2.9%	10,910,396	10,910,396	25.4%
	Total DIRECCION SUPERIOR Y COORDINACION		300,000	300,000	300,000	300,000	51,923	51,923	17.3%	289,789	289,789	97%
	DIRECCION Y COORDINACION		5,797,175	5,797,175	300,000	300,000	51,923	51,923	17.3%	289,789	289,789	96.6%
	Total DIRECCION Y COORDINACION		5,797,175	5,797,175	40,178,733	40,178,733	602,763	602,763	1.5%	8,938,057	8,938,057	22.2%
	GESTION DE LA COOPERACION INTERNACIONAL		400,000	400,000	40,178,733	40,178,733	602,763	602,763	1.5%	8,938,057	8,938,057	22.2%
	Total GESTION DE LA COOPERACION INTERNACIONAL		400,000	400,000	400,000	400,000	178,709	178,709	44.7%	292,532	292,532	73.1%
	SERVICIOS DE ADMINISTRACION Y FINANZAS		2,100,000	2,100,000	400,000	400,000	178,709	178,709	44.7%	292,531.89	292,531.89	73.1%
	Total SERVICIOS DE ADMINISTRACION Y FINANZAS		2,100,000	2,100,000	2,100,000	2,100,000	416,282	416,282	19.8%	1,390,017.86	1,390,017.86	66.2%
	Total Formación Bruta de Capital		8,597,175	8,597,175	78,230,729	78,230,729	1,309,677	1,309,677	1.7%	43,578,584	43,578,584	55.7%

ANEXO No. 6
SECRETARÍA DE FINANZAS
SUBSECRETARÍA DE CRÉDITO E INVERSIÓN PÚBLICA - DIRECCIÓN GENERAL DE INVERSIÓN PÚBLICA
INSTITUCIÓN: 511 UNIVERSIDAD DE CIENCIAS FORESTALES (UNACIFOR)
PLAN DE INVERSIÓN PÚBLICA, EJECUCIÓN FÍSICA AL III TRIMESTRE, 2025
TERCER TRIMESTRE 2025

(Cifras en Lempiras)

Institución	Proyecto	Resultado	Unidad de Medida	Anual			III Trimestre 2025		
				Programación	Ejecución	% Ejecución	Programación	Ejecución	% Ejecución
Universidad de Ciencias Forestales	002 - Construcción, ampliación y remodelación de obras de infraestructura en el campus central de la Universidad Nacional de Ciencias Forestales	Proyecto Ampliación y Remodelación Clínica Estudiantil de la UNACIFOR	Porcentaje	100.0%	15.0%	15.0%	0	14.8%	0%
		Ampliación y Remodelación Edificio Ingeniero Forestal Oscar Washington Ferreira Rojas de la UNACIFOR (DIFA)	Porcentaje	100.0%	16.0%	2.0%	0	15.0%	0%
		Remodelación Cabaña No. 21	Porcentaje	100.0%	3.0%	3.0%	0	24.0%	0%
		Restauración Laboratorio de Computación	Porcentaje	100.0%	2.0%	2.0%	0	15.3%	0%
		Remodelación Edificio Enseñanza e Investigación	Porcentaje	100.0%	3.3%	3.0%	0	25.0%	0%