



Secretaría de  
**Finanzas**  
Gobierno de la República

# Informe de Seguimiento y Evaluación de la Ejecución Presupuestaria Física y Financiera al Tercer Trimestre 2025

515 Instituto Hondureño de Ciencia,  
Tecnología e Innovación  
**(IHCIETI)**



Tegucigalpa, M.D.C. Noviembre 2025



## **SEGUIMIENTO Y EVALUACIÓN DE LA GESTIÓN PRESUPUESTARIA TERCER TRIMESTRE 2025**

515: INSTITUTO HONDUREÑO DE CIENCIA, TECNOLOGÍA E  
INNOVACIÓN (IHCIETI)

### **I. ANTECEDENTES**

La Secretaría de Estado en el Despacho de Finanzas realiza el Informe de la Ejecución del Presupuesto de Ingresos y Egresos, con base a los artículos 45 y 46 Capítulo VII “Del Seguimiento y Evaluación de la Ejecución Presupuestaria” del Decreto Legislativo N° 83-2004, contentivo de la Ley Orgánica del Presupuesto, Acuerdo N° 1341 de la Secretaría de Finanzas, publicado en el Diario Oficial La Gaceta el 12 de febrero 2009, que aprueba las Normas Técnicas del Subsistema de Presupuesto y artículo 262 Capítulo VI “Monitoreo, Seguimiento y Evaluación” del Decreto Legislativo N° 4-2025 publicado en el Diario Oficial La Gaceta el 06 de febrero de 2025, correspondiente a la Ley del Presupuesto del Ejercicio Fiscal 2025 y sus Disposiciones Generales, Aprobadas por el Congreso Nacional.

#### **a. Autoridad Legislativa**

El IHCIETI fue creado según Decreto No. 276-2013, siendo el ente encargado de promover, orientar y fomentar el adelanto científico, tecnológico y de innovación, está obligado a incorporarlo en los planes y programas de desarrollo económico y social del país, así como de formular planes de la ciencia, tecnología y de innovación, tanto para el mediano como para el largo plazo.

#### **b. Misión**

Somos la institución que rectora e impulsa el desarrollo científico y tecnológico del país, procurando que la ciencia sea un ejercicio emancipador, resguardando una conexión convergente entre investigación y aplicabilidad, garantizando que la ciencia e innovación se realicen de forma libre e incluyente, respetando el medio ambiente y orientadas a la refundación de la sociedad.



### **c. Funciones**

Promover, fomentar, desarrollar, organizar y fortalecer:

- a) Las estructuras científicas tecnológicas.
- b) Las capacidades tecnológicas y científicas para apoyar el desarrollo nacional.
- c) Sistemas de financiamiento del desarrollo científico tecnológico.
- d) El sistema de ciencia y tecnología y la innovación para el desarrollo del país.

## **II. RESUMEN DE LA COMPOSICIÓN DEL PRESUPUESTO VIGENTE**

El presente Informe contiene el análisis de la Ejecución Física y Financiera del Plan Operativo Anual y del Presupuesto de Ingresos y Egresos del Instituto Hondureño de Ciencia, Tecnología e Innovación (IHCIETI) correspondiente al tercer trimestre de 2025.

El IHCIETI cuenta con un presupuesto aprobado de Ciento Noventa y Un Millones Setecientos Noventa y Ocho Mil Noventa y Siete Lempiras Exactos (191,798,097 Lempiras), representando el 0.05% del Presupuesto General de Ingresos y Egresos de la República y de las Instituciones Descentralizadas, que asciende a Cuatrocientos Treinta Mil Novecientos Siete Millones Ochocientos Veintiún Mil Doscientos Ochenta y Seis Lempiras Exactos (430,907,821,286 Lempiras).

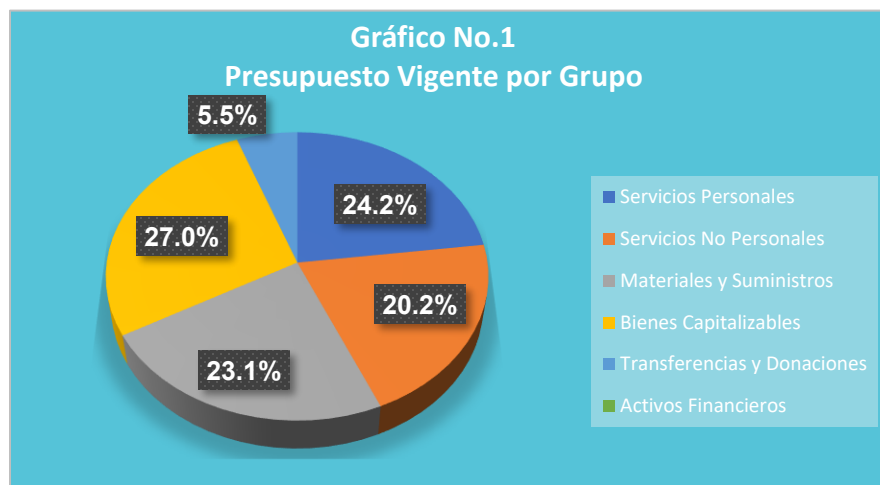
La siguiente sección del informe provee un análisis de la composición del presupuesto vigente:

### **a. Fuente de Presupuesto Vigente**

La institución cuenta con un presupuesto vigente de 191,798,097 Lempiras financiado con Fondos Nacionales integrado en un 100.0% por el Tesoro Nacional.

## b. Presupuesto Vigente por Grupo

La orientación del presupuesto vigente se muestra en la gráfica siguiente, donde la asignación más relevante del presupuesto vigente por grupos del gasto corresponde a Bienes Capitalizables que representa el 27.0% (51,873,974 Lempiras) del presupuesto vigente con fondos asignados en su mayoría para la adquisición de Maquinaria y Equipo. Seguido del grupo Servicios Personales que representa el 24.2% (46,396,359 Lempiras), sobresaliendo la erogación para el pago de salarios y colaterales del personal permanente de la institución. Asimismo, la asignación a Materiales y Suministros que representa el 23.1% (44,272,816 Lempiras), monto orientado al pago de Otros Materiales y Suministros donde destacan los Repuestos y Accesorios. Cabe mencionar que, del total del presupuesto vigente del IHCIETI, el 65.3% corresponde a las actividades enmarcadas en el Proyecto de Inversión Pública “Fortalecimiento de la Capacidad de SENACIT/IHCIETI para brindar servicios integrados de Innovación Tecnológica a la población de Honduras”.



## c. Gasto por Grupo Ejecutado 2023–2024–Vigente 2025

La gráfica siguiente muestra la asignación de gastos durante los últimos 3 años, donde la ejecución total del gasto en 2024 fue menor en un 2.0% (1,321,448 Lempiras), en comparación al ejecutado del 2023, incidiendo la ejecución del grupo de gasto Bienes Capitalizables donde se reflejó una reducción en un 32.3% (4,729,805 Lempiras) con relación al ejecutado del 2023. El presupuesto vigente en 2025 se incrementó en un monto superior al 100.0% (127,291,408 Lempiras), con relación al ejecutado en 2024, incremento que obedece a la asignación orientada a la realización del proyecto de inversión pública que ejecuta el IHCIETI.



#### **d. Presupuesto Vigente por Programa**

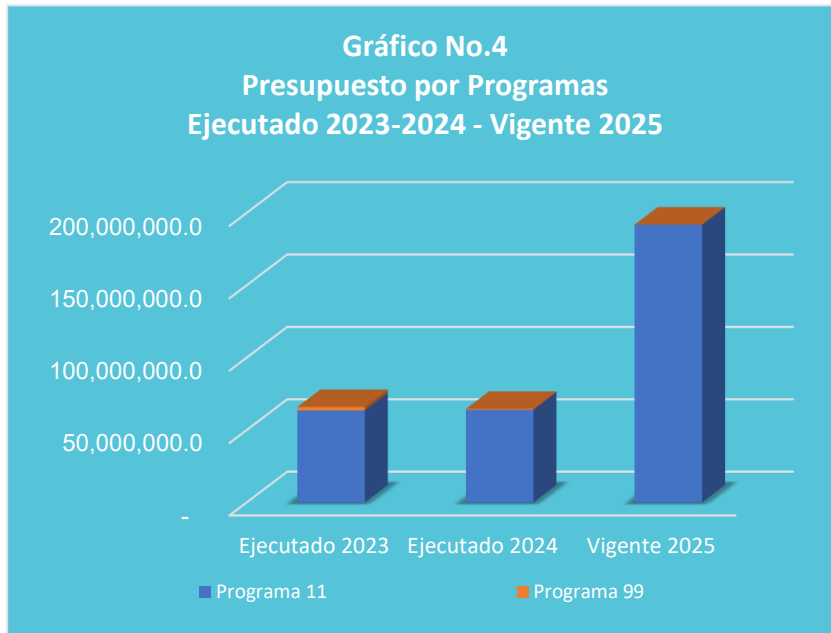
La estructura programática de IHCIETI está conformada por dos programas; un Programa Operativo 51 “Investigación Científica y Desarrollo Tecnológico”, con una asignación de 191,788,097 Lempiras, en el cual se concentra el quehacer de la Institución como ser incrementar la capacidad de la investigación científica. En este programa contempla el 99.9% del presupuesto vigente de la institución.

El segundo programa 99 “Transferencias” consiste en llevar el registro de todas las transferencias que realiza la institución a otras del Sector Descentralizado, en el caso de IHCIETI le transfiere 10,000 Lempiras anuales al Instituto Hondureño para la Prevención y Tratamiento del Alcoholismo, Drogadicción y Farmacodependencia (IHADFA).



#### **e. Gasto por Programa Ejecutado 2023–2024 Vigente 2025**

La ejecución del presupuesto durante 2024 refleja un aumento del presupuesto con relación al presupuesto ejecutado 2023 en un 0.6% (380,869 Lempiras). El presupuesto vigente 2025 presenta un aumento superior al 100.0% (127,951,040 Lempiras), con respecto al presupuesto ejecutado en 2024, situación que obedece por las asignaciones destinadas a la ejecución del Proyecto de Inversión Pública “Fortalecimiento de la Capacidad de SENACIT/IHCIETI para brindar servicios integrados de Innovación Tecnológica a la población de Honduras” que tiene como objetivo crear un entorno propicio para la innovación tecnológica mediante recursos adecuados, capacitación, coordinación efectiva, gestión de riesgos y espacios de experimentación, con el fin de desarrollar soluciones innovadoras alineadas con los objetivos estratégicos y fomentar la transformación productiva.



### III. ANÁLISIS DE LA EJECUCIÓN PRESUPUESTARIA

#### a. Asuntos Relevantes

En este tercer trimestre, se registró una erogación por 22,042,786 Lempiras, centrada en un 36.1% dentro de los Servicios No Personales, donde sobresalen los Servicios Profesionales y los Servicios Comerciales y Financieros por un valor de 4,820,156 Lempiras.

#### b. Análisis de los Objetivos

El Instituto Hondureño de Ciencia, Tecnología e Innovación (IHCIETI) cuenta con los siguientes objetivos operativos:

1. Capacitar a Científicos e Innovadores hondureños en temas de Ciencia, Tecnología e Innovación (CTI) para mejorar sus posibilidades de inserción laboral.
2. Otorgar incentivos de recursos nacionales para el financiamiento de Ciencia, Tecnología e Innovación.
3. Fortalecer el Centro de Investigación de Ciudad Blanca en los aspectos de difusión, infraestructura científica, investigación y canales de difusión.
4. Establecer un marco legal de cooperación internacional para promocionar el financiamiento a científicos, estudiantes y de proyectos de



ciencia, tecnología e innovación (CTI) para desarrollar sus aptitudes y capacidades.

5. Implementar programas de transferencia de conocimiento y producción de insumos de bioseguridad por medio del Parque Tecnológico.
6. Fomentar el aprendizaje equitativo a través de la creación de los Espacios Comunitarios de Ciencia, Tecnología e Innovación y formación de facilitadores, con el fin de que todos, especialmente las poblaciones de los sectores económicamente menos favorecidos tengan igualdad de oportunidades y crear una comunidad más competitiva.
7. Brindar capacitaciones técnicas para iniciativas de innovación tecnológica.
8. Equipar talleres y laboratorios de iniciativas de innovación tecnológica.
9. Acondicionar espacios para iniciativas de innovación tecnológica.
10. Implementar y poner en marcha iniciativas tecnológicas.
11. Gestionar y administrar el proyecto.

### c. Análisis de los Ingresos

El presupuesto de Ingresos vigente asciende a 191,798,097 Lempiras, constituido con Fondos Nacionales, provenientes en su totalidad del Tesoro Nacional (Fuente 11), Ver Anexo No.1 Clasificación de los Recursos por Rubro.

Cuadro No. 1  
**Ingresos por Tipo de Rubro**  
(Cifras en Lempiras)

Descripción	Aprobado	Vigente	Recaudación del III Trimestre	Recaudación Acumulada	% al Trim.	% Acum.
<b>INGRESOS CORRIENTES</b>	<b>66,560,541</b>	<b>66,560,541</b>	<b>17,722,586</b>	<b>55,433,365</b>	<b>26.6</b>	<b>83.3</b>
Transferencias y Donaciones Corrientes	66,560,541	66,560,541	17,722,586	55,433,365	26.6	83.3
<b>INGRESOS DE CAPITAL</b>	<b>125,237,556</b>	<b>125,237,556</b>	<b>9,018,000</b>	<b>117,313,556</b>	<b>7.2</b>	<b>93.7</b>
Transferencias y Donaciones de Capital	125,237,556	125,237,556	9,018,000	117,313,556	7.2	93.7
<b>Totales</b>	<b>191,798,097</b>	<b>191,798,097</b>	<b>26,740,586</b>	<b>172,746,921</b>	<b>13.9</b>	<b>90.1</b>

### Observaciones sobre Ejecución Trimestral

Para el tercer trimestre de 2025, IHCIETI registra una recaudación de ingresos del 13.9% (26,740,586 Lempiras) con relación al presupuesto vigente, dichos ingresos para este trimestre corresponden a las Transferencias y Donaciones Corrientes y de Capital que recibe por parte de la Administración Central, siendo la Transferencia Corriente la más representativa en este trimestre.

## Observaciones sobre la Ejecución Acumulada

La recaudación acumulada hasta el tercer trimestre de 2025 del IHCIETI, alcanzó un 90.1% (172,746,921 Lempiras), con respecto a su asignación vigente (191,798,097 Lempiras). La mayor parte de esta recaudación proviene de las Transferencias y Donaciones de Capital que recibe de la Administración Central, con un 67.9% del total acumulado (117,313,556 Lempiras), recursos para atender las necesidades operativas del proyecto de Inversión Pública que ejecuta IHCIETI.

### Respuesta de la Institución

No se requiere respuesta de la institución.

#### d. Análisis de los Gastos

##### 1. Gastos por Grupo

La clasificación por objeto del gasto se conceptúa como una ordenación sistemática y homogénea de los bienes, servicios y las transferencias que el Sector Público aplica en el desarrollo de su gestión. Lo anterior permite identificar claramente y con transparencia los bienes y servicios que se adquieren, así como las transferencias que se ejecutan.

La tabla siguiente brinda un resumen de los Gastos por grupo total fuentes. Para más detalles a nivel de Fuentes Nacionales vea Anexo 2 Objetiva Clasificación del Gasto por Objeto Tesoro Nacional.

Cuadro No. 2  
**Ejecución de Egresos por Grupo de Gasto**  
(Cifras en Lempiras)

Grupo	Aprobado	Vigente	Ejecutado del III Trimestre	Ejecutado Acumulado	Disponible	% del Trim.	% Acum.
Servicios Personales	46,287,020	46,396,359	10,517,952	27,494,142	18,902,217	22.7	59.3
Servicios No Personales	56,840,321	38,654,819	7,959,753	15,018,896	30,695,066	20.6	38.9
Materiales y Suministros	33,543,240	44,272,816	4,090,934	15,516,116	40,181,882	9.2	35.0
Bienes Capitalizables	43,747,680	51,873,974	-903,640	20,304,714	52,777,614	-1.7	39.1
Transferencias y Donaciones	2,607,303	10,600,129	377,788	997,788	10,222,341	3.6	9.4
Activos Financieros	8,772,533	0	0	0	0	0.0	0.0
<b>Totales</b>	<b>191,798,097</b>	<b>191,798,097</b>	<b>22,042,786</b>	<b>79,331,655</b>	<b>112,466,442</b>	<b>11.5</b>	<b>41.4</b>

## **Observaciones sobre Ejecución Trimestral**

Los gastos ejecutados en el tercer trimestre por IHCIETI ascienden a 22,042,786 Lempiras, equivalente a 11.5% del presupuesto vigente, siendo el grupo del gasto Servicios Personales con un monto de 10,517,952 Lempiras el más representativo, con el 47.7% del total ejecutado en el trimestre, orientado en su mayoría al pago de sueldos y salarios, y colaterales del personal que labora en la institución. Seguido del grupo de Servicios No Personales, con un 36.1% (7,959,753 Lempiras) del ejecutado en el trimestre, destinados para el pago de servicios profesionales, comerciales y financieros, tales como Servicios de Consultoría de Gestión Administrativa y Financiera, además de Servicios de Imprenta, Publicaciones y Reproducciones.

## **Observaciones sobre la Ejecución Acumulada**

La ejecución acumulada al tercer trimestre asciende al 41.4% (79,331,655 Lempiras), en relación con su presupuesto total vigente (191,798,097 Lempiras). Dentro de esta ejecución presupuestaria acumulada, el 34.7% (27,494,142 Lempiras) es representado por las erogaciones para el pago del personal permanente y de contrato, estos últimos necesarios para la ejecución proyecto de Inversión Pública. Seguido de las erogaciones destinadas a Bienes Capitalizables que representan el 25.6% del total ejecutado.

## **Respuesta de la Institución**

Se consultó al IHCIETI sobre la baja ejecución de los grupos del gasto 20000-Servicios No Personales, 30000-Materiales y Suministros, 40000-Bienes Capitalizables y 50000-Transferencias y Donaciones, sin obtener respuesta.

## **2. Gastos por Programa**

Esta sección brinda una descripción general tanto del desempeño financiero como el físico de cada programa para el trimestre, así como también a la fecha. Algunos programas administrativos no tienen productos identificados. La información financiera de estos programas ha sido consolidada. Para información detallada ver Anexo 3 Ejecución por Programa y Grupo de Gasto.

## a. Programas Administrativos

### Programa: 99 Transferencias

Con un presupuesto vigente de 10,000 Lempiras, este programa está destinado a brindar apoyo al Sector Público bajo la asignación que se entregará al Instituto Hondureño para la Prevención del Alcoholismo, Drogadicción y Farmacodependencia (IHADFA) según lo que indica el marco legal vigente.

Cuadro No. 3  
**Ejecución de Egresos por Programas Administrativos**  
(Cifras en Lempiras)

Aprobado	Vigente	Ejecutado del III Trimestre	Ejecutado Acumulado	Disponible	% del Trimestre	% Acumulado
10,000	10,000	0	10,000	0	0.0	100.0

### Observaciones sobre Ejecución Trimestral

Para este trimestre no se refleja ejecución alguna para este programa.

### Observaciones sobre la Ejecución Acumulada

La ejecución acumulada es del 100.0%, ya que la Transferencia corriente al Instituto Hondureño para la Prevención del Alcoholismo, Drogadicción y Farmacodependencia (IHADFA) se ejecutó en su totalidad en trimestres anteriores.

### Respuesta de la Institución

No se requiere respuesta por parte de la institución.

### Modificaciones Presupuestarias Relevantes del Programa

Para este trimestre no se registran Modificaciones Presupuestarias relevantes.



## b. Programas Operativos

### Programa: 51 Investigación Científica y Desarrollo Tecnológico

Con un presupuesto vigente de 191,788,097 Lempiras, este Programa tiene como finalidad, propiciar la generación, modificación, adaptación y aplicación del conocimiento, mediante el desarrollo científico, tecnológico y la innovación como actividades especiales para darle valor agregado a los recursos nacionales, humanos, geográficos, territoriales, naturales y crear nuevas empresas basadas en la investigación y desarrollo tecnológico y la innovación para alcanzar mayores y sostenidas tasas de crecimiento económico, favorecer la acumulación y distribución igualitaria de la riqueza, con el objetivo de mejorar los niveles de calidad de vida de los ciudadanos.

Para este año 2025, se ven reflejados los recursos relacionados al proyecto de Inversión Pública “Fortalecimiento de la Capacidad de SENACIT/IHCIETI para brindar servicios integrados de Innovación Tecnológica a la población de Honduras”:

**Cuadro No. 4**  
**Ejecución de Egresos por Programas Operativos**  
(Cifras en Lempiras)

Información Financiera						
Presupuesto Aprobado	Presupuesto Vigente	Ejecutado del III Trimestre	Ejecutado Acumulado	Disponible	% Trimestre	% Acumulado
191,788,097	191,788,097	22,042,786	79,321,655	112,466,442	11.5	41.4
Información Física						
Descripción del Producto	Investigadores, Innovadores y estudiantes hondureños capacitados en CTI			Unidad de Medida del Producto	Capacitado(a)	
Trimestral						
Programado		Ejecutado		% Ejecutado		
Cantidad	Asignación Presupuestaria	Cantidad	Asignación Presupuestaria	Cantidad	Asignación Presupuestaria	
0	0	0	22,042,786	0.0	0.0	
Anual						
Programado		Ejecutado		% Ejecutado		
Cantidad	Asignación Presupuestaria	Cantidad	Asignación Presupuestaria	Cantidad	Asignación Presupuestaria	
0	191,788,097	0	79,321,655	0.0	41.4	



### **Observaciones sobre Ejecución Trimestral**

Para la evaluación de este programa se toma en cuenta el producto Final-Primario “Investigadores, innovadores y estudiantes hondureños capacitados en CTI” cuya periodicidad es anual, por lo cual sus resultados aún no se ven reflejados en los reportes generados en SIAFI GES.

Para el tercer trimestre del año 2025, en cuanto a la ejecución financiera ascendió a 22,042,786 Lempiras, con una ejecución porcentual del 11.5 con relación a la asignación presupuestaria vigente.

### **Observaciones sobre la Ejecución Acumulada**

La ejecución acumulada para este programa asciende al 41.4% (79,321,655 Lempiras) del presupuesto vigente.

### **Respuesta de la Institución**

Se consultó al IHCIETI los avances en cuanto a la producción del producto final primario de este programa, sin obtener respuesta por parte de la institución.

### **Modificaciones Presupuestarias Relevantes del Programa**

Para este tercer trimestre se registraron dieciséis (16) Modificaciones Presupuestarias por un monto total de 39,922,143 Lempiras, dentro de las cuales doce (12) fueron autorizadas por IHCIETI, entre las que sobresalen dos (2) por un valor de 21,166,556 Lempiras, por traslados a lo interno de las estructuras del proyecto “Fortalecimiento de la Capacidad de SENACIT/IHCIETI para brindar servicios integrados de Innovación Tecnológica a la población de Honduras”.

Asimismo, cuatro (4) modificaciones autorizadas por la Secretaría de Finanzas por un valor de 15,819,016 Lempiras, entre las que sobresale el traslado del grupo de Activos Financieros hacia el grupo de Transferencias y Donaciones por un valor de L8.8 millones, necesarios para otorgar ayudas y asistencias sociales por parte de SENACIT/IHCIETI con base en el Reglamento para la Entrega de Ayuda social por parte de SENACIT e IHCIETI publicado en el Diario Oficial La Gaceta No. 36,874 de fecha 26 de junio del 2025.

Además, de la modificación presupuestaria para el pago de prestaciones a personas vinculadas con IHCIETI y cubrir déficit en los objetos 11510 Decimotercer mes y 11710 Contribuciones al INJUPEMP.



## IV. PLAN DE INVERSION PÚBLICA

### a. EJECUCIÓN FÍSICA-FINANCIERA DE LA INVERSIÓN PÚBLICA

El Instituto Hondureño de Ciencia, Tecnología e Innovación (IHCIETI) despliega esfuerzos significativos en respaldo a la consolidación del Sistema Nacional de Ciencia y Tecnología en Honduras. Sus actividades abarcan diversas áreas estratégicas; en segundo lugar, se destaca su labor en la armonización de relaciones, actuando como facilitador en la colaboración entre el gobierno, la academia y el sector privado. Esta sinergia es clave para impulsar iniciativas conjuntas que beneficien el desarrollo científico y tecnológico del país.

Además, el IHCIETI se involucra activamente en la mejora de políticas y programas relacionados con la ciencia y la tecnología, contribuyendo de manera directa al diseño e implementación de marcos normativos que estimulan la innovación y el progreso en estos campos. Asimismo, enfoca sus esfuerzos en el desarrollo de capacidades humanas, promoviendo la formación y el fortalecimiento de competencias en el capital humano hondureño para enfrentar los retos y oportunidades del entorno tecnológico actual y futuro.

Otro aspecto fundamental de la labor del IHCIETI es la construcción y consolidación de infraestructura científica y tecnológica en el país. Esta entidad se encarga de establecer las bases físicas y tecnológicas necesarias para el avance y la investigación en áreas clave, lo que resulta crucial para el desarrollo sostenible y la innovación continua.

En línea con estos esfuerzos, el IHCIETI también busca mejorar la competitividad del sector productivo hondureño, implementando estrategias y programas que impulsen la innovación en las empresas y fortalezcan su posicionamiento en el

Cuadro No. 01  
Programa de Inversión Pública, al III Trimestre del 2025  
Cifras en Lempiras

Descripción	Monto
Presupuesto Aprobado	125,595,236
Inversión Productiva	125,237,556
Inversión Social	
Formación Bruta de Capital	357,680
Presupuesto Vigente	125,653,097
Inversión Productiva	125,237,556
Inversión Social	
Formación Bruta de Capital	415,541
Ejecutado III Trimestre	9,604,799
Inversión Productiva	9,310,060
Inversión Social	
Formación Bruta de Capital	294,738
% Ejecución (Devengado III Trim-2025/Vigente)	7.6%
Ejecutado Anual	43,714,716
Inversión Productiva	43,314,178
Inversión Social	
Formación Bruta de Capital	400,538
% Ejecución (Devengado Anual/Vigente)	34.8%

Nota: SIAFI, 30/09/2025

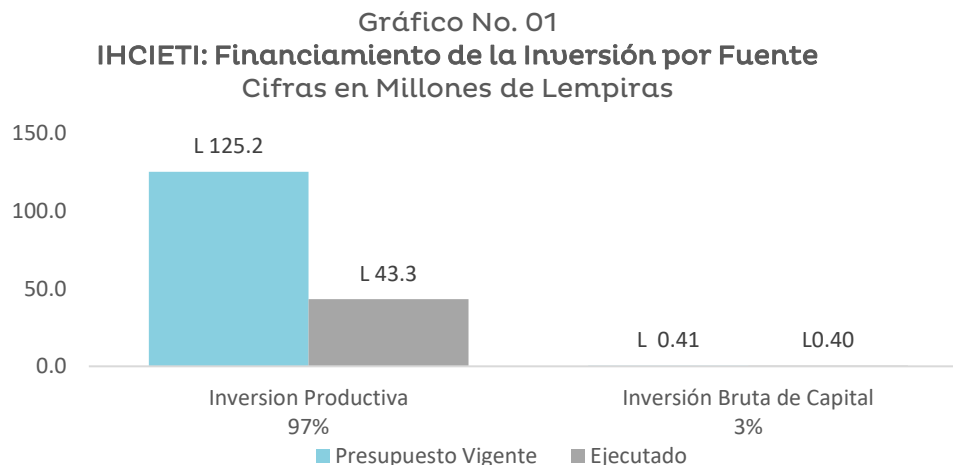


mercado nacional e internacional. Por último, pero no menos importante, el instituto se enfoca en facilitar el acceso de Honduras a mercados regionales y globales en el ámbito científico y tecnológico, promoviendo la inserción exitosa del país en redes y colaboraciones internacionales que potencien su desarrollo en estas áreas estratégicas.

Al tercer trimestre, la institución dispuso de un presupuesto vigente de L125.5 millones, de los cuales L 125.2 millones corresponden a inversión productiva y L 0.4 millones en formación bruta de capital, la ejecución anual alcanzó un monto de L 43.7 millones que representa un 34.8 % del presupuesto asignado. La Formación Bruta de Capital contempla la adquisición de bienes para la institución que incluyen muebles de oficina, equipos varios de oficina, electrodomésticos, equipo de transporte para personas, equipos de comunicación, equipos para computación y aplicaciones informáticas, todos claves para garantizar un entorno laboral eficiente y productivo.

## **b. FINANCIAMIENTO DE LA INVERSIÓN PÚBLICA**

De acuerdo con el financiamiento el presupuesto total de la institución; este es financiado con fondos del Tesoro Nacional, evidenciando que el 97% del presupuesto está destinado a la Inversión Productiva, lo que refleja una clara prioridad institucional, sin embargo, solo se ha ejecutado el 34.6% del presupuesto asignado (L43.3 de L 125.2 millones), provocada por una falta ejecución operativa. Respecto a la Formación Bruta de Capital se ha ejecutado el 97.6% del presupuesto (L 0.40 de L 0.41 millones), como se muestra en el Gráfico No. 1.



Fuente SIAIFI



### c. COMPORTAMIENTO DE LA EJECUCIÓN AL III TRIMESTRE (2025):

El análisis trimestral del comportamiento de la inversión del proyecto presenta una ejecución presupuestaria L 43.7 millones que representa 35% del presupuesto asignado, de los cuales para el trimestre evaluado se ejecutó L9.6 millones, se identificó que bajo la ejecución respecto al trimestre anterior que se ejecutó L 34.0 millones.

### d. PRINCIPALES PROYECTOS

El Instituto Hondureño de Ciencia, Tecnología e Innovación (IHCIETI) cuenta con el proyecto de inversión productiva siguiente:

1. "Proyecto de Fortalecimiento de la Capacidad De SENACIT/IHCIETI para Brindar Servicios Integrados de Innovación Tecnológicas a la Población de Honduras".

El proyecto de IHCIETI tuvo actividades físicas ejecutadas durante este período:

#### Principales Metas Físicas al III trimestre 2025

Metas Físicas	Unidad de Medida	Anual			III Trimestre de 2025		
		Programación	Ejecución	% Ejecución	Programación	Ejecución	% Ejecución
Capacitación de 540 personas en Ciencia Innovación y Tecnología	Personas	162	162	100%	90	90	100%

*Fuente:* Según datos proporcionados por la Unidad Ejecutora al 30/9/2025

#### Detalle de Avance físico

- COMPONENTE 1: Capacitación técnica para iniciativas de innovación tecnológica. Porcentaje de cumplimiento estimado: 100%

La meta para el presente año es de 162 personas la cual esta completada; quedando pendiente 378 personas para el año 2026.



➤ **COMPONENTE 2: Equipamiento para talleres y laboratorios.**

Durante el tercer trimestre de 2025, el Parque Tecnológico y los Centros Nacionales mantuvieron un desempeño estable y alineado al cronograma maestro, avanzando en hitos operativos, administrativos, tecnológicos y productivos clave.

El trimestre se caracterizó por una ejecución eficiente de compras e insumos destinados a fortalecer la operación del Parque Tecnológico. Entre los procesos finalizados destacan:

- PT-48-2025: Adquisición de botas, guantes y equipos de seguridad.
- PT-63-2025 / PT-72-2025: Compra de pallets de madera y plástico.
- PT-67-2025: Herramientas e indumentaria operativa.
- PT-71-2025: Aromas y colorantes.
- PT-74-2025: Racks y estantes metálicos para bodega.

Asimismo, se mantienen en curso procesos estratégicos, como:

- Compra de dos camiones repartidores, esenciales para fortalecer la logística de distribución.
- Evaluación e instalación de un transformador eléctrico, en fase de revisión técnica.
- Se continúa con la recepción de insumos industriales (plásticos, materiales de producción y suministros varios), asegurando la continuidad de la línea productiva.

➤ **COMPONENTE 3: Acondicionamiento para iniciativas de innovación tecnológica.**

Se avanzó mediante el Proceso CM-I-090-2025 en la adquisición e instalación del sistema eléctrico, necesario para garantizar la continuidad de actividades técnicas y formativas. Actualmente, se gestionan ajustes en el inmueble para adecuar espacios conforme a los requerimientos del proyecto.



- COMPONENTE 4: Implementación y puesta en marcha de iniciativas tecnológicas.

A través de la Licitación LPN-IHCIETI-FC-003-2025, se adjudicó la compra de equipos tecnológicos, excepto el lote de lentes de realidad virtual, que fue declarado desierto por no cumplir requisitos. Sin embargo, la implementación de experiencias de realidad virtual continúa sin afectaciones, y se prevé la renovación de equipo en el año 2026.

- COMPONENTE 5: Gestión y administración del proyecto.

El Personal Actualmente contratado para la Unidad Ejecutora es el siguiente:

- Contador Proceso de Consultoría “CONSULT-004-2025”.
- Auxiliar técnico administrativo de centros experimentales y medio ambiente “CPSP-009.
- Ing. Químico Parque (Proceso de Consultoría CPSP-003-2025).
- 2 perfiles para el proceso de monitoreo y promoción de las ventas (Proceso de Consultoría CPSP-007-2025- CPSP-008-2025.
- Nexus Energía, Entrenamiento y Asesoría en proyectos (Proceso de Consultoría “CONSULT-006-2025”.
- Coordinador de capacitaciones comunitarios Centros Experimentales “CPSP-005-2025”.

Se tiene previsto que, al cierre del IV trimestre, se lleve a cabo la contratación del Gestor del proyecto, así como de operarios y personal jornalero, con el objetivo de fortalecer la ejecución en las nuevas zonas de intervención definidas en la nota de prioridad recientemente emitida. Esta acción permitirá asegurar la cobertura operativa y técnica necesaria para cumplir con las metas establecidas, garantizando la continuidad y eficiencia en la implementación del proyecto.



A continuación, véase la ejecución financiera al tercer trimestre de 2025:

Proyecto	Convenio	Costo Total		Fecha de Inicio - Fin
		US\$	Lempiras	
Fortalecimiento de la Capacidad De SENACIT/IHCIETI para Brindar Servicios Integrados de Innovación Tecnológicas a la Población de Honduras	FN-25706-1	US\$	230,163,200	20/09/2024
		Lempiras	198,343,787	20/09/2026
	<b>Presupuesto Aprobado</b>	<b>Presupuesto Vigente</b>	<b>Ejecutado (Devengado)</b>	<b>% Ejecución</b>
III Trimestre 2025	125,237,556	125,237,556	9,604,799	8%
Acumulado 2025	125,237,556	125,237,556	43,714,716	35%
Acumulado Vida del Proyecto *	198,343,787	198,343,787	43,714,716	22%

\*/ Presupuesto Aprobado = Costo Inicial del Proyecto

Presupuesto Vigente = Costo Actual del Proyecto

Tipo de Cambio al 30/09/2025 (BCH): L26.2088 por US\$1.00

Fuente SIAFI

#### **d.1. Principales Adquisiciones III Trimestre 2025**

Al tercer trimestre de 2025 se registran las siguientes adquisiciones:

- Durante el período, el proyecto avanzó en el fortalecimiento de la infraestructura, capacidades técnicas e innovación productiva en los centros experimentales.
- Se ejecutó la compra y la recepción de 1,100 aves de doble propósito, respaldadas con 378 sacos de alimento. Además, se planificó la adquisición de equipo de laboratorio porcino, incluyendo un ecógrafo M50, para fortalecer la investigación y el mejoramiento genético.
- En materia de infraestructura, se construyeron estantes metálicos y una galera de resguardo, y se instaló un sistema eléctrico y transformador trifásico en el Centro Nacional de Laboratorios. También se incorporaron lámparas solares para mejorar la eficiencia y seguridad en campo.
- Se promovió la comunicación institucional mediante campañas en redes sociales y producción audiovisual, y se impulsó la innovación tecnológica con la compra de materiales para fabricación de órtesis.
- El fortalecimiento de capacidades técnicas incluyó la capacitación en uso de montacargas y la dotación de indumentaria de protección, además de la contratación de póliza de seguro para drones agrícolas.



- Estas acciones consolidan un modelo de gestión orientado a la eficiencia, sostenibilidad y seguridad alimentaria, impulsando la ciencia aplicada y la productividad agropecuaria nacional.

#### **e. GESTIÓN DE LA INVERSIÓN**

- Se solicitó la proyección mensual de ejecución de cómo se llevará a cabo dicha ejecución para el Proyecto.
- Se realizaron modificaciones presupuestarias.
- Se otorgó enmienda 1 el 26 de septiembre del presente año.
- Acompañamiento constante a la institución durante su ejecución física y financiera.

#### **f. PROBLEMÁTICA Y ACCIONES DURANTE EL III TRIMESTRE-2025**

A pesar del progreso en contrataciones y planificación, se identifican como pendientes críticos: la entrega de algunos insumos clave (por ejemplo, drones para georreferenciación, equipo de bioseguridad, materiales de osteosíntesis), la implementación física de granjas y la finalización de espacios productivos. Estas tareas serán prioritarias para el cuarto trimestre.

#### **g. CONCLUSIONES**

- Avances significativos en el fortalecimiento técnico-administrativo del proyecto: Durante el tercer trimestre de 2025, se consolidaron acciones clave para fortalecer la gestión del proyecto, destacando la readecuación técnica y presupuestaria junto con SEFIN/DGIP, el avance en los procesos de contratación pública, y el inicio de actividades físicas en varias líneas de acción.
- La Priorización estratégica garantizó continuidad operativa del proyecto: A través de la aprobación de la Enmienda a la nota de prioridad, se logró mantener la coherencia entre los objetivos institucionales y las condiciones presupuestarias vigentes. Este instrumento permitió continuar la ejecución sin alterar el propósito del proyecto.



- La ejecución física muestra un progreso moderado, con componentes como Equipamiento de Laboratorios (50%) y Acondicionamiento de Espacios (50%) más avanzados, mientras que componentes como la Implementación de Iniciativas Tecnológicas (60%) y la Capacitación Técnica (100%). Esto obedece a la naturaleza secuencial del proyecto y a las dependencias logísticas asociadas a cada componente.
- Se han iniciado y/o adjudicado múltiples procesos de compra para insumos, equipos, crías animales, alimentos, prótesis, materiales de bioseguridad, laptops, y servicios de consultoría. La ejecución presupuestaria ha sido ajustada conforme al Plan Anual de Compras y Contrataciones (PACC), reflejando un compromiso institucional con el cumplimiento de las metas establecidas.
- La Unidad Ejecutora está en formación, con personal clave ya incorporado: El componente de gestión del proyecto muestra un avance del 59%, con la contratación de personal esencial como contador, asistente administrativo. Se proyecta la incorporación de más personal en el cuarto trimestre, lo cual permitirá fortalecer la capacidad operativa de la Unidad Ejecutora.



## **V. RECOMENDACIONES**

- ✓ Continuar observando la normativa vigente para la ejecución del presupuesto contenida en la Ley Orgánica del Presupuesto, Normas Técnicas del Subsistema de Presupuesto y las Normas de Ejecución del Presupuesto.
- ✓ Crear estrategias para identificar los obstáculos que ocasionen desviaciones en cuanto a la alineación de programación y resultados, con el propósito de subsanarlos a tiempo para una mejor gestión y ejecución de los recursos.
- ✓ Se recomienda continuar con un enfoque estratégico en la asignación de recursos, priorizando la ejecución eficiente de las actividades planificadas. Esto implica no solo dirigir los recursos hacia las áreas de mayor impacto, sino también realizar una revisión constante y detallada de los logros alcanzados en relación con los recursos asignados. Al evaluar regularmente el progreso del proyecto y compararlo con las metas establecidas, se pueden identificar oportunidades para mejorar la eficiencia y la efectividad de las intervenciones. Además, este enfoque permite ajustar las estrategias según sea necesario para asegurar que los recursos sean utilizados de la mejor manera posible, maximizando así, el impacto positivo del proyecto y garantizando que los objetivos se cumplan de manera efectiva y sostenible, de los recursos en su presupuesto vigente.



## **VI. ANEXOS**

1. Clasificación de los Recursos por Rubro.
2. Objetiva Clasificación del Gasto por Objeto Tesoro Nacional.
3. Ejecución por Programa y Grupo de Gasto.
4. Modificaciones Presupuestarias.
5. Plan de Inversión Pública, Ejecución Financiera.
6. Programa de Inversión Pública, Ejecución Física.

ANEXO No. 1  
SECRETARÍA DE FINANZAS  
ADMINISTRACIÓN PÚBLICA DESCENTRALIZADA  
INSTITUCIÓN: 515 INSTITUTO HONDUREÑO DE CIENCIA, TECNOLOGÍA E INNOVACIÓN (IHCIETI)  
CLASIFICACIÓN DE LOS INGRESOS POR RUBROS  
TERCER TRIMESTRE 2025  
TESORO NACIONAL  
(Cifras en Lempiras)

Rubro	Descripción	Aprobado	Vigente	Recaudado III Trimestre	Recaudado Acumulado	Variación Trimestral		Variación Acumulada	
						Vig - Recaudado	% de Ejecución	Vig- Rec Acumulado	% de Ejecución
<b>10000</b>	<b>INGRESOS CORRIENTES</b>	<b>66,560,541</b>	<b>66,560,541</b>	<b>17,722,586</b>	<b>55,433,365</b>	<b>48,837,955</b>	<b>26.6</b>	<b>11,127,176</b>	<b>83.3</b>
<b>18000</b>	<b>TRANSFERENCIAS Y DONACIONES CORRIENTES A INSTITUCIONES DEL SECTOR PÚBLICO</b>	<b>66,560,541</b>	<b>66,560,541</b>	<b>17,722,586</b>	<b>55,433,365</b>	<b>48,837,955</b>	<b>26.6</b>	<b>11,127,176</b>	<b>83.3</b>
18100	TRANSFERENCIAS CORRIENTES DEL GOBIERNO GENERAL	66,560,541	66,560,541	17,722,586	55,433,365	48,837,955	26.6	11,127,176	83.3
18101	Transferencias Corrientes de la Administración Central	66,560,541	66,560,541	17,722,586	55,433,365	48,837,955	26.6	11,127,176	83.3
<b>20000</b>	<b>INGRESOS DE CAPITAL</b>	<b>125,237,556</b>	<b>125,237,556</b>	<b>9,018,000</b>	<b>117,313,556</b>	<b>116,219,556</b>	<b>7.2</b>	<b>7,924,000</b>	<b>93.7</b>
<b>22000</b>	<b>TRANSFERENCIAS Y DONACIONES DE CAPITAL</b>	<b>125,237,556</b>	<b>125,237,556</b>	<b>9,018,000</b>	<b>117,313,556</b>	<b>116,219,556</b>	<b>7.2</b>	<b>7924000</b>	<b>93.7</b>
22100	TRANSFERENCIAS DE CAPITAL DEL GOBIERNO GENERAL	125,237,556	125,237,556	9,018,000	117,313,556	116,219,556	7.2	7,924,000	93.7
22101	Transferencias de Capital de la Administración Central	125,237,556	125,237,556	9,018,000	117,313,556	116,219,556	7.2	7,924,000	93.7
	<b>TOTAL</b>	<b>191,798,097</b>	<b>191,798,097</b>	<b>26,740,586</b>	<b>172,746,921</b>	<b>165,057,511</b>	<b>13.9</b>	<b>19051176</b>	<b>90.1</b>

ANEXO No. 2  
SECRETARÍA DE FINANZAS  
ADMINISTRACIÓN PÚBLICA DESCENTRALIZADA  
INSTITUCIÓN: 515 INSTITUTO HONDUREÑO DE CIENCIA, TECNOLOGÍA E INNOVACIÓN (IHCIETI)  
CLASIFICACIÓN DEL GASTO SEGÚN OBJETO  
TERCER TRIMESTRE 2025  
TESORO NACIONAL  
(Cifras en Lempiras)

Objeto	Descripción	Aprobado	Vigente	Ejecutado III Trimestre	Ejecutado Acumulado	Variación Trimestral		Variación Acumulada	
						Vig - Ejecutado	% de Ejecución	Vig- Ejec Acumulado	% de Ejecución
<b>10000</b>	<b>SERVICIOS PERSONALES</b>	<b>46,287,020</b>	<b>46,396,359</b>	<b>10,517,952</b>	<b>27,494,142</b>	<b>35,878,407</b>	<b>22.7</b>	<b>18,902,217</b>	<b>59.3</b>
11100	Sueldos Básicos	28,304,074	24,520,978	5,852,971	16,761,323	18,668,007	23.9	7,759,655	68.4
11510	Decimotercer Mes	177,007	1,942,849	0	0	1,942,849	0.0	1,942,849	0.0
11520	Decimocuarto Mes	2,358,673	1,546,145	6,575	1,473,767	1,539,570	0.4	72,378	95.3
11600	Complementos	1,572,449	672,449	213,204	469,873	459,245	31.7	202,576	69.9
11710	Contribuciones al Instituto Nacional de Jubilaciones y Pensiones de los Empleados y Funcionarios del Poder Ejecutivo	2,000,000	3,558,907	845,530	2,433,128	2,713,377	23.8	1,125,779	68.4
11750	Contribuciones para Seguro Social	657,339	562,469	140,447	366,385	422,022	25.0	196,084	65.1
11760	Contribuciones al Instituto Nacional de Formación Profesional	330,213	331,174	58,378	182,502	272,796	17.6	148,672	55.1
12100	Sueldos Básicos	8,796,000	7,198,242	2,280,696	3,538,505	4,917,546	31.7	3,659,737	49.2
12200	Jornales	0	1,380,000	152,000	152,000	1,228,000	11.0	1,228,000	11.0
12410	Decimotercer Mes	553,000	660,842	18,387	18,387	642,455	2.8	642,455	2.8
12420	Decimocuarto Mes	553,000	642,454	20,207	122,678	622,247	3.1	519,776	19.1
12550	Contribuciones para Seguro Social	547,845	547,845	207,832	207,832	340,013	37.9	340,013	37.9
12560	Contribuciones al Instituto Nacional de Formación Profesional	77,420	97,882	24,860	38,463	73,022	25.4	59,419	39.3
14300	Gastos de Representacion en el Pais	360,000	360,000	90,000	270,000	270,000	25.0	90,000	75.0
16200	Compensaciones	0	2,374,123	606,865	1,459,299	1,767,258	25.6	914,824	61.5
<b>20000</b>	<b>SERVICIOS NO PERSONALES</b>	<b>56,840,321</b>	<b>38,654,819</b>	<b>7,959,753</b>	<b>15,018,896</b>	<b>30,695,066</b>	<b>20.6</b>	<b>23,635,923</b>	<b>38.9</b>
21110	Suministro De Energía Eléctrica	1,237,200	1,237,200	266,101	576,700	971,099	21.5	660,500	46.6
21200	Agua	64,000	564,000	7,516	17,519	556,484	1.3	546,481	3.1
21420	Telefonía Fija	126,000	120,000	7,679	16,112	112,321	6.4	103,888	13.4
21430	Telefonía Celular	50,000	80,000	22,973	54,467	57,027	28.7	25,533	68.1
22100	Alquiler de Edificios, Viviendas y Locales	6,190,758	6,220,477	1,877,132	5,301,304	4,343,345	30.2	919,173	85.2
23100	Mantenimiento y Reparación de Edificios y Locales	251,500	16,500	13915	13915	2,585	84.3	2,585	84.3
23200	Mantenimiento y Reparación de Equipos y Medios de Transporte	3,267,351	790,701	195,661	236,361	595,040	24.7	554,340	29.9
23310	Mantenimiento y Reparación de Equipos y Maquinarias de Producción	4,427,044	570,000	0	570,000	570,000	0.0	0	100.0
23360	Mantenimiento y Reparación de Equipo de Oficina y Muebles	1,500	0	0	0	0	0.0	0	0.0
23500	Limpieza, Aseo y Fumigación	1,500	0	0	0	0	0.0	0	0.0
23600	Mantenimiento de Sistemas Informáticos	1,500,000	0	0	0	0	0.0	0	0.0
24200	Estudios, Investigaciones y Análisis de Factibilidad	5,000,000	5,464,000	565,500	565,500	4,898,500	10.3	4,898,500	10.3

ANEXO No. 2  
SECRETARÍA DE FINANZAS  
ADMINISTRACIÓN PÚBLICA DESCENTRALIZADA  
INSTITUCIÓN: 515 INSTITUTO HONDUREÑO DE CIENCIA, TECNOLOGÍA E INNOVACIÓN (IHCIETI)  
CLASIFICACIÓN DEL GASTO SEGÚN OBJETO  
TERCER TRIMESTRE 2025  
TESORO NACIONAL  
(Cifras en Lempiras)

Objeto	Descripción	Aprobado	Vigente	Ejecutado III Trimestre	Ejecutado Acumulado	Variación Trimestral		Variación Acumulada	
						Vig - Ejecutado	% de Ejecución	Vig- Ejec Acumulado	% de Ejecución
24300	Servicios Jurídicos	903,000	1,045,000	300,000	525,000	745,000	28.7	520,000	50.2
24500	Servicios de Capacitación	1,904,000	2,067,500	504,960	629,660	1,562,540	24.4	1,437,840	30.5
24600	Servicios de Informática y Sistemas Computarizados	2,160,000	120,000	0	36,000	120,000	0.0	84,000	30.0
24710	Servicios De Consultoría de Gestión Administrativa y Financiera	10,115,200	4,047,200	818,200	1,346,600	3,229,000	20.2	2,700,600	33.3
24720	Servicios de Consultoría de Monitoreo y Evaluación	6,538,000	2,111,000	399,300	709,800	1,711,700	18.9	1,401,200	33.6
25100	Servicio de Transporte	8,067,500	3,345,199	380,734	462,493	2,964,465	11.4	2,882,706	13.8
25300	Servicio de Imprenta, Publicaciones y Reproducciones	133,500	1,139,589	998,143	1,015,669	141,447	87.6	123,921	89.1
25400	Primas y Gastos de Seguro	1,500	386,633	12,000	32,804	374,633	3.1	353,829	8.5
25600	Publicidad y Propaganda	152,700	4,230,700	677,897	1,129,237	3,552,803	16.0	3,101,463	26.7
25700	Servicio de Internet	426,072	489,072	122,031	325,611	367,041	25.0	163,461	66.6
25900	Otros Servicios Comerciales y Financieros	3,838,996	459,407	41,391	67,319	418,016	9.0	392,088	14.7
26110	Pasajes Nacionales	5,000	6,477	3,477	3477	3,000	53.7	3,000	53.7
26120	Pasajes al Exterior	5,000	90,541	35,000	35,000	55,541	38.7	55,541	38.7
26210	Viáticos Nacionales	5,000	749,645	197,875	632,224	551,770	26.4	117,421	84.3
26220	Viáticos al Exterior	5,000	255,029	63,028	252,693	192,001	24.7	2,336	99.1
27210	Tasas	8,000	164,449	124,448	124,448	40,001	75.7	40,001	75.7
29100	Ceremonial y Protocolo	455,000	2,884,500	324,792	338,982	0	0.0	0	0.0
<b>30000</b>	<b>MATERIALES Y SUMINISTROS</b>	<b>33,543,240</b>	<b>44,272,816</b>	<b>4,090,934</b>	<b>15,516,116</b>	<b>40,181,882</b>	<b>9.2</b>	<b>28,756,700</b>	<b>35.0</b>
31110	Productos Alimenticios y Bebidas	200,000	298,556	101	298,555	298,455	0.0	1	100.0
31200	Alimentos para Animales	15,440,000	7,977,002	295,770	5,962,752	7,681,232	3.7	2,014,250	74.7
31500	Madera, Corcho y sus Manufacturas	5,000	32,285	85	32,285	32,200	0.3	0	100.0
32310	Prendas de Vestir	0	74,310	33,669	62,890	40,641	45.3	11,420	84.6
32320	Materiales y Accesorios para Costura	0	3,450	0	0	3,450	0.0	3,450	0.0
32400	Calzados	0	5,147	5,147	5,147	0	100.0	0	100.0
33100	Productos de Papel y Cartón	50,000	151,314	7,070	99,776	144,244	4.7	51,538	65.9
33300	Productos de Artes Gráficas	300,000	1,277,963	0	299,690	1,277,963	0.0	978,273	23.5
33500	Libros, Revistas y Periódicos	0	19,980	19,980	19,980	0	100.0	0	100.0
33700	Especies Timbradas y Valores	7,110	17,110	4,037	7,606	13,074	23.6	9,505	44.5
34100	Cueros y Pieles	0	12,880	0	0	12,880	0.0	0	0.0
34400	Llantas y Cámaras de Aire	115,540	26,274	22,000	22,000	4,274	83.7	4,274	83.7

ANEXO No. 2  
SECRETARÍA DE FINANZAS  
ADMINISTRACIÓN PÚBLICA DESCENTRALIZADA  
INSTITUCIÓN: 515 INSTITUTO HONDUREÑO DE CIENCIA, TECNOLOGÍA E INNOVACIÓN (IHCIETI)  
CLASIFICACIÓN DEL GASTO SEGÚN OBJETO  
TERCER TRIMESTRE 2025  
TESORO NACIONAL  
(Cifras en Lempiras)

Objeto	Descripción	Aprobado	Vigente	Ejecutado III Trimestre	Ejecutado Acumulado	Variación Trimestral		Variación Acumulada	
						Vig - Ejecutado	% de Ejecución	Vig- Ejec Acumulado	% de Ejecución
35100	Productos Químicos	10,000	3,417,125	963,578	2,491,002	2,453,547	28.2	926,123	72.9
35210	Productos Farmacéuticos y Medicinales Varios	6,000	7,237	84	84	7,153	1.2	7,153	1.2
35400	Insecticidas, Fumigantes y Otros	3,000	0	0	0	0	0.0	0	0.0
35610	Gasolina	50,000	100,000	18,312	40,340	81,688	18.3	59,660	40.3
35620	Diesel	200,000	600,000	205,317	450,630	394,683	34.2	149,370	75.1
35650	Aceites y Grasas Lubricantes	10,000	518	0	518	518	0.0	1	99.9
35700	Específicos Veterinarios y Productos Varios para Animales	0	1,155,970	0	0	1,155,970	0.0	1,155,970	0.0
35800	Productos de Material Plástico	10,000	3,557,432	688,609	3,426,805	2,868,823	19.4	130,627	96.3
36100	Productos Ferrosos	10,000	204,613	10,506	11,841	194,107	5.1	192,772	5.8
36400	Herramientas Menores	10,000	200,000	2,921	2,921	197,079	1.5	197,079	1.5
36930	Elementos de Ferretería	6,982,769	5,292,973	1,192,736	1,540,708	4,100,237	22.5	3,752,265	29.1
37200	Productos de Vidrio	0	4,749	4,748	4,748	1	100.0	1	100.0
38100	Material de Defensa y Seguridad	0	8,620	8,619	8,619	1	100.0	1	100.0
39100	Elementos de Limpieza y Aseo Personal	90,000	90,000	7,125	31,755	82,875	0.0	58,245	0.0
39200	Útiles de Escritorio, Oficina y Enseñanza	550,000	101,622	3,951	51,621	97,671	0.0	50,001	0.0
39300	Útiles y Materiales Eléctricos	255,000	274,321	50,533	67,747	223,788	18.4	206,574	24.7
39400	Utensilios de Cocina y Comedor	10,000	1,681	140	140	1,541	0.0	1,541	8.3
39520	Instrumental y Material para Laboratorio	7,636,018	4,004,186	0	0	4,004,186	0.0	4,004,186	0.0
39540	Otro Instrumental, Accesorios y Material Médico	10,000	0	0	0	0	0.0	0	0.0
39570	Materiales, Accesorios y Suministros para Rehabilitación	0	68,300	0	0	0	0.0	0	0.0
39600	Repuestos y Accesorios	1,582,803	15,287,198	545,896	575,955	14,741,302	3.6	14,711,243	3.8
<b>40000</b>	<b>BIENES CAPITALIZABLES</b>	<b>43,747,680</b>	<b>51,873,974</b>	<b>-903,640</b>	<b>20,304,714</b>	<b>52,777,614</b>	<b>-1.7</b>	<b>31,569,260</b>	<b>39.1</b>
42110	Muebles Varios de Oficina	1,248,133	393,831	299,697	299,697	94,134	76.1	94,134	76.1
42120	Equipos Varios de Oficina	633,144	498,144	32,278	32,278	465,866	6.5	465,866	6.5
42140	Electrodomésticos	0	297,874	2,874	2,874	295,000	1.0	295,000	1.0
42220	Maquinaria y Equipo de Producción Agropecuaria y Forestal	0	2,115,450	-1,607,873	0	3,723,323	-76.0	2,115,450	0.0
42240	Maquinaria y Equipo de Producción de Bienes	944,718	539,718	0	0	539,718	0.0	539,718	0.0
42250	Maquinaria y Equipo de Imprenta	0	703,800	0	703,800	703,800	0.0	0	100.0
42260	Maquinaria y Equipo para Producción Electrónica, Carpintería y Mecánica	5,832,064	3,217,487	14,112	14,112	3,203,375	0.0	3,203,375	0.4
42270	Maquinaria y Equipo de Producción de Servicio (Agua, Luz, Teléfono etc)	9,239,488	4,241,822	-970,867	3,125,744	5,212,689	-22.9	1,116,078	73.7
42310	Equipo de Transporte Terrestre para Personas	5,000	350,000	245,077	245,077	104,923	70.0	104,923	70.0

ANEXO No. 2  
SECRETARÍA DE FINANZAS  
ADMINISTRACIÓN PÚBLICA DESCENTRALIZADA  
INSTITUCIÓN: 515 INSTITUTO HONDUREÑO DE CIENCIA, TECNOLOGÍA E INNOVACIÓN (IHCIETI)  
CLASIFICACIÓN DEL GASTO SEGÚN OBJETO  
TERCER TRIMESTRE 2025  
TESORO NACIONAL  
(Cifras en Lempiras)

Objeto	Descripción	Aprobado	Vigente	Ejecutado III Trimestre	Ejecutado Acumulado	Variación Trimestral		Variación Acumulada	
						Vig - Ejecutado	% de Ejecución	Vig- Ejec Acumulado	% de Ejecución
42340	Equipo de Eleuación y Tracción	0	1,200,000	1,127,000	1,127,000	73,000	93.9	73,000	93.9
42350	Equipo de Transporte Auxiliar	0	14,716	14,715	14,715	1	100.0	1	100.0
42410	Equipo Médico, Sanitario, Hospitalario e Instrumental	5,000	0	0	0	0	0.0	0	0.0
42420	Equipo de Laboratorio Médico	158,000	158,000	0	0	158,000	0.0	158,000	0.0
42430	Equipo de Laboratorio no Médico	5,840,245	1,046,869	6,624	6624	1,040,245	0.6	1,040,245	0.6
42510	Equipo de Comunicación	140,000	1,465,595	-94,246	181,946	1,559,841	-6.4	1,283,649	12.4
42600	Equipos para Computación	6,234,208	13,209,000	95,675	12,595,677	13,113,325	0.7	613,323	95.4
42710	Muebles y Equipos Educativos	3,770,000	1,228,013	0	0	1,228,013	0.0	1,228,013	0.0
42800	Herramientas Mayores	0	704,485	65,842	94,592	638,643	9.3	609,893	13.4
44110	Animales de Reproducción y Trabajo	9,390,000	9,390,000	0	0	9,390,000	0.0	9,390,000	0.0
45100	Aplicaciones Informáticas	307,680	2,594,127	-134550	1,860,576	2,728,677	-5.2	733,551	71.7
47210	Construcciones y Mejoras de Bienes en Dominio Público	0	7,340,043	0	0	7,340,043	0.0	7,340,043	0.0
47220	Supervisión de Construcciones y Mejoras de Bienes en Dominio Público	0	1,165,000	0	0	1,165,000	0.0	1,165,000	0.0
<b>50000</b>	<b>TRANSFERENCIAS Y DONACIONES</b>	<b>2,607,303</b>	<b>10,600,129</b>	<b>377,788</b>	<b>997,788</b>	<b>10,222,341</b>	<b>3.6</b>	<b>9,602,341</b>	<b>9.4</b>
51211	Becas Nacionales	130,000	0	0	0	0	0.0	0	0.0
51212	Becas en el Exterior	130,000	260,000	0	0	260,000	0.0	260,000	0.0
51220	Ayuda Social a Personas	1,795,000	1,932,303	377,788	987,788	1,554,515	19.6	944,515	51.1
51230	Otras Asistencias Sociales	542,303	4,401,413	0	0	4,401,413	0.0	4,401,413	0.0
51310	Transferencias Corrientes A Instituciones Sin Fines De Lucro	0	3,996,413	0	0	3,996,413	0.0	3,996,413	0.0
52120	Transferencias Corrientes a Instituciones Descentralizadas	10,000	10,000	0	10,000	10000	0.0	0	100.0
<b>60000</b>	<b>ACTIVOS FINANCIEROS</b>	<b>8,772,533</b>	<b>0</b>	<b>0</b>	<b>0</b>	<b>0</b>	<b>0.0</b>	<b>0.0</b>	<b>0.0</b>
69410	Acumulación de Depósitos	8,772,533	0	0	0	0	0.0	0	0.0
	<b>Total</b>	<b>191,798,097</b>	<b>191,798,097</b>	<b>22,042,786</b>	<b>79,331,655</b>	<b>169,755,311</b>	<b>11.5</b>	<b>112,466,442</b>	<b>41.4</b>

ANEXO No. 3  
SECRETARÍA DE FINANZAS  
ADMINISTRACIÓN PÚBLICA DESCENTRALIZADA  
INSTITUCIÓN: 515 INSTITUTO HONDUREÑO DE CIENCIA, TECNOLOGÍA E INNOVACIÓN (IHCIETI)  
GASTO POR PROGRAMA Y GRUPO  
TERCER TRIMESTRE 2025  
(Cifras en Lempiras)

Programa	Grupo de Gasto	Descripción	Aprobado	Vigente	Ejecutado III Trimestre	Ejecutado Acumulado	Variación Trimestral		Variación Acumulada	
							Vig - Ejecutado	% de Ejecución	Vig- Ejec Acumulado	% de Ejecución
<b>51</b>		<b>INVESTIGACIÓN CIENTÍFICA Y DESARROLLO TECNOLÓGICO</b>	<b>191,788,097</b>	<b>191,788,097</b>	<b>22,042,786</b>	<b>79,321,655</b>	<b>169,745,311</b>	<b>11.5</b>	<b>112,466,442</b>	<b>41.4</b>
	10000	SERVICIOS PERSONALES	46,287,020	46,396,359	10,517,952	27,494,142	35,878,407	22.7	18,902,217	59.3
	20000	SERVICIOS NO PERSONALES	56,840,321	38,654,819	7,959,753	15,018,896	30,695,066	20.6	23,635,923	38.9
	30000	MATERIALES Y SUMINISTROS	33,543,240	44,272,816	4,090,934	15,516,116	40,181,882	9.2	28,756,700	35.0
	40000	BIENES CAPITALIZABLES	43,747,680	51,873,974	-903,640	20,304,714	52,777,614	-1.7	31,569,260	39.1
	50000	TRANSFERENCIAS Y DONACIONES	2,597,303	10,590,129	377,788	987,788	10,212,341	3.6	9,602,341	9.3
	60000	ACTIVOS FINANCIEROS	8,772,533	0	0	0	0	0.0	0	0.0
<b>99</b>		<b>TRANSFERENCIAS</b>	<b>10,000</b>	<b>10,000</b>	<b>0</b>	<b>10,000</b>	<b>10,000</b>	<b>0.0</b>	<b>0</b>	<b>100.0</b>
	50000	TRANSFERENCIAS Y DONACIONES	10,000	10,000	0	10,000	10,000	0.0	0	100.0
		<b>Total</b>	<b>191,798,097</b>	<b>191,798,097</b>	<b>22,042,786</b>	<b>79,331,655</b>	<b>169,755,311</b>	<b>11.5</b>	<b>112,466,442</b>	<b>41.4</b>

ANEXO No. 4  
SECRETARÍA DE FINANZAS  
ADMINISTRACIÓN PÚBLICA DESCENTRALIZADA  
INSTITUCIÓN: 515 INSTITUTO HONDUREÑO DE CIENCIA, TECNOLOGÍA E INNOVACIÓN (IHCIETI)  
MODIFICACIONES PRESUPUESTARIAS  
TERCER TRIMESTRE 2025  
(Cifras en Lempiras)

Tipo de Modificación	Descripción	Aumentos		Disminuciones		Numero de Documento FMP - 05
		Nacionales	Total	Nacionales	Total	
403	Traslados ID entre grupos objetos de gasto 20000,30000 (excepto 21100, 21200, 21300, 21420) entre categorías	105,158	105,158	105,158	105,158	19
403	Traslados ID entre grupos objetos de gasto 20000,30000 (excepto 21100, 21200, 21300, 21420) entre categorías	76,272	76,272	76,272	76,272	23
403	Traslados ID entre grupos objetos de gasto 20000,30000 (excepto 21100, 21200, 21300, 21420) entre categorías	204,600	204,600	204,600	204,600	25
428	Traslados entre Grupos objetos de gasto 20000, 30000, 40000 (excepto 21100, 21200, 21300 y 21420) entre categorías	30,000	30,000	30,000	30,000	21
428	Traslados entre Grupos objetos de gasto 20000, 30000, 40000 (excepto 21100, 21200, 21300 y 21420) entre categorías	611,709	611,709	611,709	611,709	22
428	Traslados entre Grupos objetos de gasto 20000, 30000, 40000 (excepto 21100, 21200, 21300 y 21420) entre categorías	49,000	49,000	49,000	49,000	24
428	Traslados entre Grupos objetos de gasto 20000, 30000, 40000 (excepto 21100, 21200, 21300 y 21420) entre categorías	290,009	290,009	290,009	290,009	26
428	Traslados entre Grupos objetos de gasto 20000, 30000, 40000 (excepto 21100, 21200, 21300 y 21420) entre categorías	367,805	367,805	367,805	367,805	29
428	Traslados entre Grupos objetos de gasto 20000, 30000, 40000 (excepto 21100, 21200, 21300 y 21420) entre categorías	1,079,889	1,079,889	1,079,889	1,079,889	32
428	Traslados entre Grupos objetos de gasto 20000, 30000, 40000 (excepto 21100, 21200, 21300 y 21420) entre categorías	122,129	122,129	122,129	122,129	35
429	Traslados entre Grupos objetos de gasto 20000, 30000, 40000 (excepto 21100, 21200, 21300 y 21420) entre categorías con proyecto	11,209,984	11,209,984	11,209,984	11,209,984	28
429	Traslados entre Grupos objetos de gasto 20000, 30000, 40000 (excepto 21100, 21200, 21300 y 21420) entre categorías con proyecto	9,956,572	9,956,572	9,956,572	9,956,572	33
482	Traslados entre Objetos del Gasto de la Administración Central, ID, con proyectos	1,597,758	1,597,758	1,597,758	1,597,758	27
491	Traslados entre Objetos del Gasto de la Administración Central y/o Descentralizadas, SS,U, EPF,EPNF	109,339	109,339	109,339	109,339	20
491	Traslados entre Objetos del Gasto de la Administración Central y/o Descentralizadas, SS,U, EPF,EPNF	9,432,533	9,432,533	9,432,533	9,432,533	30
491	Traslados entre Objetos del Gasto de la Administración Central y/o Descentralizadas, SS,U, EPF,EPNF	4,679,386	4,679,386	4,679,386	4,679,386	31
<b>Total</b>		<b>39,922,143</b>	<b>39,922,143</b>	<b>39,922,143</b>	<b>39,922,143</b>	

ANEXO NO. 5  
 SECRETARÍA DE FINANZAS  
 SUBSECRETARÍA DE CRÉDITO E INVERSIÓN PÚBLICA - DIRECCIÓN GENERAL DE INVERSIÓN PÚBLICA  
 INSTITUCIÓN: 515 INSTITUTO HONDUREÑO DE CIENCIA, TECNOLOGÍA E INNOVACIÓN (IHCIETI)  
 PLAN DE INVERSIÓN PÚBLICA, EJECUCIÓN FINANCIERA  
 TERCER TRIMESTRE 2025  
 Cifras en Lempiras

Tipo IP / Sector / Institución	Presupuesto Aprobado		Presupuesto Vigente		Ejecutado III Trimestre			Ejecutado Anual (Deengado)		
	Fondos Nacionales	Total	Fondos Nacionales	Total	Fondos Nacionales	Total	% Ejecución (Dev./Vig.)	Fondos Nacionales	Total	% Ejecución (Dev./Vig.)
<b>Inversión Productiva</b>	<b>125,237,556</b>	<b>125,237,556</b>	<b>125,237,556</b>	<b>125,237,556</b>	<b>9,310,060</b>	<b>9,310,060</b>	<b>7.4%</b>	<b>43,314,178</b>	<b>43,314,188</b>	<b>34.6</b>
<b>MODERNIZACIÓN DEL ESTADO</b>	<b>125,237,556</b>	<b>125,237,556</b>	<b>125,237,556</b>	<b>125,237,556</b>	<b>9,310,060</b>	<b>9,310,060</b>	<b>7.4%</b>	<b>43,314,178</b>	<b>43,314,178</b>	<b>34.6</b>
0515 - Instituto Hondureño de Ciencia, Tecnología e Innovación	125,237,556	125,237,556	125,237,556	125,237,556	9,310,060	9,310,060	7.4%	43,314,178	43,314,178	34.6
<b>Formación Bruta de Capital</b>	<b>357,680</b>	<b>357,680</b>	<b>415,541</b>	<b>415,541</b>	<b>294,738</b>	<b>294,738</b>	<b>70.9%</b>	<b>400,538</b>	<b>400,538</b>	<b>96.4</b>
<b>MODERNIZACIÓN DEL ESTADO</b>	<b>357,680</b>	<b>357,680</b>	<b>415,541</b>	<b>415,541</b>	<b>294,738</b>	<b>294,738</b>	<b>70.9%</b>	<b>400,538</b>	<b>400,538</b>	<b>96.4</b>
0515 - Instituto Hondureño de Ciencia, Tecnología e Innovación	357,680	357,680	415,541	415,541	294,738	294,738	70.9%	400,538	400,538	96.4
<b>Total general</b>	<b>125,595,236</b>	<b>125,595,236</b>	<b>125,653,097</b>	<b>125,653,097</b>	<b>9,604,799</b>	<b>9,604,799</b>	<b>7.6%</b>	<b>43,714,716</b>	<b>43,714,716</b>	<b>34.8</b>

Fuente: SIAFI, 31/09/2025

ANEXO No. 6  
SECRETARÍA DE FINANZAS  
SUBSECRETARÍA DE CRÉDITO E INVERSIÓN PÚBLICA - DIRECCIÓN GENERAL DE INVERSIÓN PÚBLICA  
INSTITUCIÓN: 515 INSTITUTO HONDUREÑO DE CIENCIA, TECNOLOGÍA E INNOVACIÓN (IHCIETI)  
PROGRAMA DE INVERSIÓN PÚBLICA, EJECUCIÓN FÍSICA  
TERCER TRIMESTRE 2025

Proyecto	Resultado	Unidad de Medida	Anual			III Trimestre 2025		
			Programación	Ejecución	% Ejecución	Programación	Ejecución	% Ejecución
003 - FORTALECIMIENTO DE LA CAPACIDAD DE SENACIT/IHCIETI PARA BRINDAR SERVICIOS INTEGRADOS DE INNOVACIÓN TECNOLÓGICAS A LA POBLACIÓN DE HONDURAS	Capacitación de 540 personas en Ciencia Innovación y Tecnología	Personas	162	162	100.0%	90	90	100.0%
	Elaboración de prótesis miembro superior	Equipo Recibido	50	30	60.0%	50	30	60.0%
	Adquirido el equipamiento para laboratorio de elaboración de prótesis y planta purificadora.	Equipo Recibido	1	0.5	50.0%	1	0.5	50.0%
	Adquirido los suministros para el ensamblaje de drones destinados a reforestación y línea de ensamblaje tabletas/laptops.	Equipo Recibido	1	0.5	50.0%	1	0.5	50.0%
	Remodelado, instalado y acondicionado los laboratorios de realidad virtual, parques tecnológicos, galpones para las aves de doble propósito, laboratorios de capacitación y unidades móviles.	Acondicionamientos	1	0.6	60.0%	1	0.6	60.0%
	Criados y entregados aves de doble propósito (hembra y macho)	Aves	1100	1100	100.0%	1100	1100	100.0%
	Criados y entregados 100 ganado porcino (hembra y macho).	Ganado Porcino	20	0	0.0%	20	0	0.0%
	Elaborado y entregado fijadores externos	Fijadores Externos	1000	0	0.0%	1000	0	0.0%
	Adquiridos y Entregados 600 equipos tecnológicos que serán distribuidos a instituciones gubernamentales o Iniciativas Gubernamentales según la demanda.	Equipo Recibido	600	504	84.0%	600	504	84.0%
	Elaborado y entregado de 50 prótesis de miembro superior	Prótesis	50	0	0.0%	0	0	0.0%
	Adquiridos los drones para para georreferenciación, reforestación y Dispositivos Electrónicos para Entrega.	Equipo Recibido	300	0	0.0%	0	0	0.0%

Nota: SIAFI, 30/09/2025