



Secretaría de  
**Finanzas**  
Gobierno de la República

# Informe de Seguimiento y Evaluación de la Ejecución Presupuestaria Física y Financiera al Tercer Trimestre 2025

601 Instituto Hondureño de Seguridad Social  
**(IHSS)**



Tegucigalpa, M.D.C. Noviembre 2025



## **SEGUIMIENTO Y EVALUACIÓN DE LA GESTIÓN PRESUPUESTARIA TERCER TRIMESTRE 2025**

601: INSTITUTO HONDUREÑO DE SEGURIDAD SOCIAL (IHSS)

### **I. ANTECEDENTES**

La Secretaría de Estado en el Despacho de Finanzas realiza el Informe de la Ejecución del Presupuesto de Ingresos y Egresos, con base a los artículos 45 y 46 Capítulo VII “Del Seguimiento y Evaluación de la Ejecución Presupuestaria” del Decreto Legislativo N° 83-2004, contentivo de la Ley Orgánica del Presupuesto, Acuerdo N° 1341 de la Secretaría de Finanzas, publicado en el Diario Oficial La Gaceta el 12 de febrero del 2009, que aprueba las Normas Técnicas del Subsistema de Presupuesto y Artículo 262 Capítulo VI “Monitoreo, Seguimiento y Evaluación” del Decreto Legislativo N° 4-2025 publicado en el diario oficial La Gaceta el 6 de febrero del 2025, correspondiente a la Ley del Presupuesto del Ejercicio Fiscal 2025 y sus Disposiciones Generales, Aprobadas por el Congreso Nacional.

#### **a. Autoridad Legislativa**

Mediante Decreto Legislativo No. 140 publicado el 19 de mayo de 1959 se establece el Instituto Hondureño de Seguridad Social, que tiene como finalidad garantizar el derecho humano a la salud, a la asistencia médica, a la protección de los medios de subsistencia y a los servicios sociales necesarios para el logro del bienestar individual y colectivo.

#### **b. Misión**

Somos la institución de seguridad social a nivel nacional, comprometida en brindar a la población prestaciones y servicios dignos en materia de salud, pensiones, cobertura laboral y otras que sean necesarias para proteger el patrimonio familiar de los asegurados, cumpliendo con los mejores estándares de profesionalismo, calidad y calidez en el servicio, en procura de la protección y desarrollo inclusivo de las familias hondureñas.



### **c. Funciones**

El Instituto Hondureño de Seguridad Social (IHSS), cubrirá la contingencia y servicios siguientes:

- Enfermedad, accidente no profesional y maternidad.
- Accidente de trabajo y enfermedad profesional.
- Vejez e invalidez.
- Muerte.
- Subsidios de familia, viudez y orfandad.
- Para forzoso para causas legales o desocupación comprobadas.
- Servicios sociales, sujetos a la reglamentación especial.
- Docencia, el más grande como formador de recursos humanos en el área de la Salud.
- Investigación, siendo parte obligatoria para prestar mejor atención a los pacientes.

## **II. RESUMEN DE LA COMPOSICIÓN DEL PRESUPUESTO VIGENTE**

El presente Informe contiene el análisis de la ejecución física y financiera del Plan Operativo Anual y del Presupuesto de Ingresos y Egresos del Instituto Hondureño de Seguridad Social (IHSS) correspondiente al tercer trimestre de 2025.

El IHSS, cuenta con un presupuesto aprobado de Diecinueve Mil Ciento Diecinueve Millones Ochocientos Sesenta y Ocho Mil Ochocientos Seis Lempiras Exactos (19,119,868,806 Lempiras) representando el 4.4% del Presupuesto General de Ingresos y Egresos de la República, que asciende a Cuatrocientos Siete Mil Ciento Treinta y Siete Millones Cuatrocientos Sesenta y Nueve Mil Seiscientos Treinta y Cuatro Lempiras Exactos (430,907,821,286 Lempiras).

La siguiente sección del informe provee un análisis de la composición del presupuesto vigente:

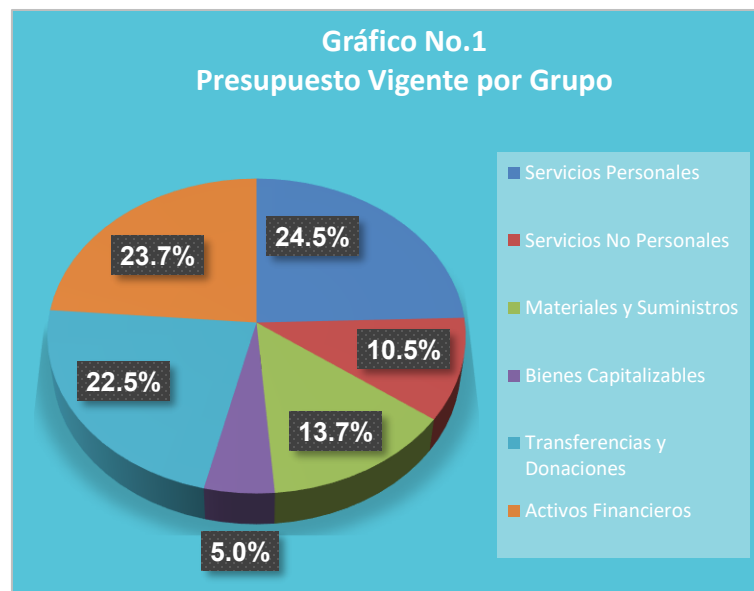


## Fuente de Presupuesto Vigente

La institución cuenta con un presupuesto vigente de 20,419,868,806 Lempiras, el cual está compuesto con fondos del Tesoro Nacional 8,068,000 Lempiras, que corresponde a las transferencias de la Administración Central; los Recursos Propios ascienden 20,411,800,806 Lempiras, recursos captados por aportes patronales y personales de los afiliados, los cuales son orientándose a financiar los programas de Atención en Salud, Atención de Riesgos Profesionales y Beneficios de Previsión y Servicios Sociales conforme a la Ley de la Institución. (Ver anexo 1 Clasificación de los Recursos por Rubro).

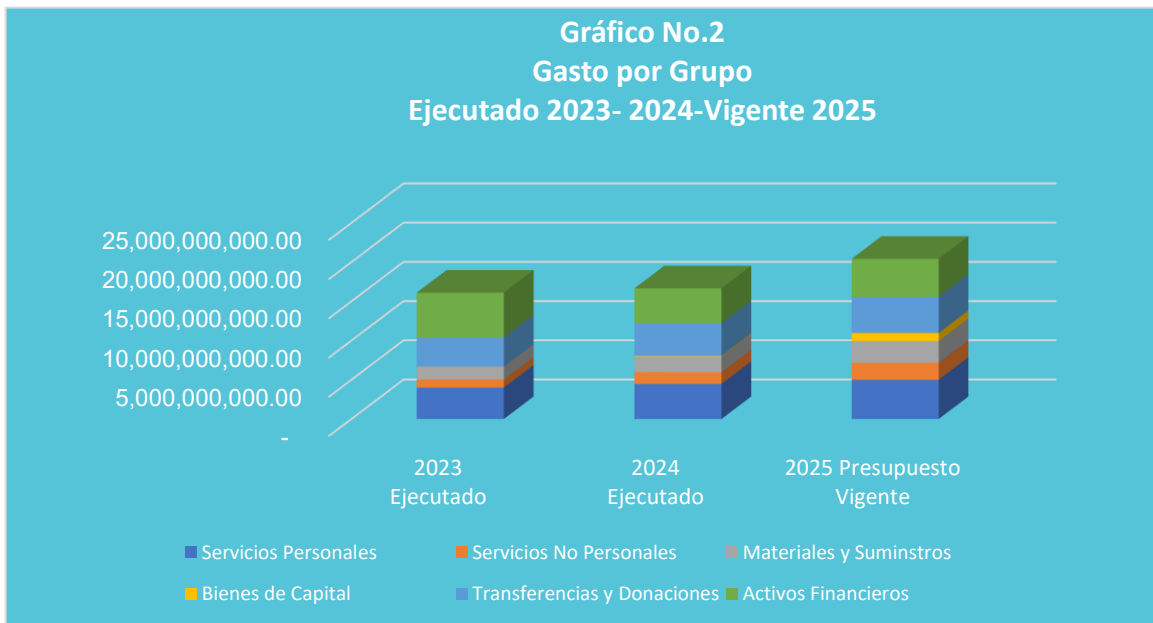
### a. Presupuesto Vigente por Grupo

Como se muestra en la gráfica siguiente, la parte más relevante del presupuesto es el porcentaje que destinan al Grupo de Servicios Personales con 24.5% (5,004,915,788 Lempiras), seguido del grupo de Activos Financieros con un porcentaje de 23.7% (4,844,796,800 Lempiras), las demás asignaciones corresponden a los grupos Transferencias y Donaciones un 22.5% (4,606,400,999 Lempiras), Servicios No Personales con un 10.5% (2,163,375,000 Lempiras) igualmente los Materiales y Suministros un 13.7% (2,796,030,219 Lempiras) y el restante Bienes Capitalizables un 5.0% (1,023,350,000 Lempiras).



## b. Gasto por Grupo Ejecutado 2023-2024-Vigente 2025

La gráfica siguiente muestra el total de gastos ejecutados por grupo durante los últimos dos años comparados al presupuesto vigente 2025. La ejecución del gasto en el año 2024 fue mayor en 548,522,790 Lempiras, que representa un 3.4% del total ejecutado en 2023, incidiendo en mayor medida la ejecución de los grupos del gasto Activos Financieros con un 55.0% seguido por los Servicios Personales con 38.6%. El Presupuesto vigente en 2025 asciende a 20,419,868,806 Lempiras, mayor al ejecutado 2024 en un 22.6%, centrándose su mayor ejecución en el grupo Servicios Personales, seguido por Transferencias y Activos Financieros los que comprender una mayor asignación.



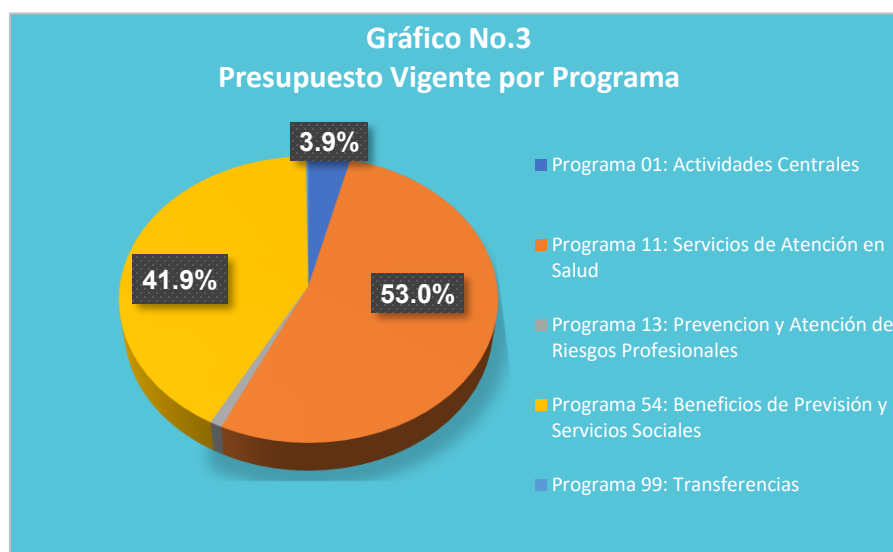
## c. Presupuesto Vigente por Programa

El IHSS, opera con un presupuesto vigente bajo la estructura de cinco (5) programas, de los cuales dos (2) son administrativos denominados: 01 Actividades Centrales y 99 Transferencias; tres (3) son programas operativos con producción definida de acuerdo con la finalidad del Instituto, llamados programa 11 Servicios de Atención en Salud, 13 Prevención y Atención de Riesgos Profesionales y 54 Beneficios de Previsión y Servicios Sociales.

El programa administrativo 01 Actividades Centrales representa el 4.0% del presupuesto vigente comprendiendo actividades de apoyo en gestión de la

atención de salud. El programa 99 Transferencias es un programa de apoyo por medio del cual se asignan recursos a las instituciones públicas, representando el 0.2% del presupuesto del instituto registrando las transferencias que por Ley se realiza al Instituto Hondureño para la Prevención del Alcoholismo, Drogadicción y Farmacodependencia (IHADFA) y a la Universidad Autónoma de Honduras (UNAH) con relación al convenio tripartito UNAH/SESAL/IHSS.

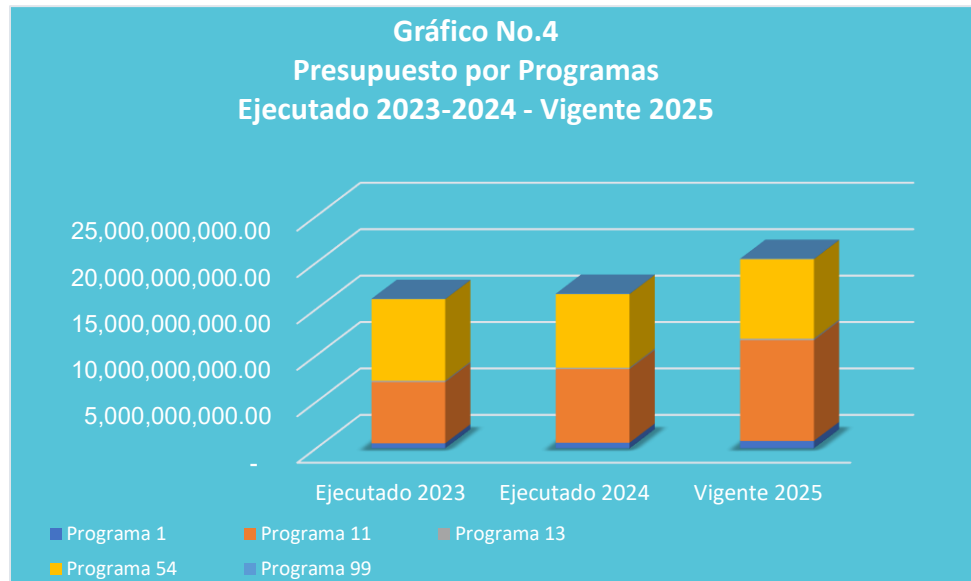
Para el presente periodo fiscal el programa productivo más representativo en cuanto a asignación presupuestaria es el 11 Servicios de Atención en Salud con una asignación de 10,822,260,055 Lempiras (53.0%), seguido del programa 54 Beneficios de Previsión y Servicios Sociales con una asignación de 8,553,249,998 Lempiras (41.9%), el programa 13 Prevención y Atención de Riesgos Profesionales comprende 193,282,716 Lempiras (0.9%) de asignación presupuestaria.



#### **d. Gasto por Programa Ejecutado 2023-2024 Vigente 2025**

La gráfica siguiente muestra el total del gasto por programa durante los últimos dos años, comparado con el presupuesto vigente 2025. Se observa que el presupuesto devengado 2023 es menor en 3.4% con respecto al ejecutado en 2024 específicamente lo concerniente a los programas Servicios de Atención en Salud y Beneficios de Previsión y Servicios Sociales.

El presupuesto vigente 2025 presenta un incremento del 22.6% respecto al devengado 2024; siendo el programa más representativo el de Servicios de Atención en Salud con una asignación de 10,822,260,055 Lempiras, para garantizar los servicios de asistencia médica a los afiliados.



### III. ANÁLISIS DE LA EJECUCIÓN PRESUPUESTARIA

#### a. Asuntos Relevantes

Durante el tercer trimestre no hubo asuntos relevantes.

#### b. Análisis de los Objetivos

El Instituto Hondureño de Seguridad Social (IHSS) cuenta con tres (3) Objetivos Operativos, los que se detallan a continuación:

1. Incrementar la cantidad de consultas de medicina, mejorando con ello la relación del promedio de atenciones médicas por derechohabiente implementando nuevas modalidades.
2. Entregar oportunamente los beneficios a los derechohabientes.
3. Brindar las prestaciones económicas que tienen derecho las y los asegurados por concepto de accidente de trabajo o enfermedad profesional.

#### c. Análisis de los Ingresos

El presupuesto vigente de los ingresos asciende a 20,419,868,806 Lempiras financiado en su totalidad con fondos nacionales, provenientes principalmente por la captación de los Recursos Propios 20,411,800,806 Lempiras, captados a través de los rubros Ingresos No Tributarios, Contribuciones a la Seguridad



Social, la Seguridad Social, Rentas de la Propiedad y los Activos Financieros, así mismo se asignaron Transferencias Corrientes por parte de la Administración Central las cuales ascienden a 8,068,000 Lempiras. (Ver anexo 1 Clasificación de los Recursos por Rubros).

**Cuadro No. 1**  
**Ingresos por Tipo de Rubro**  
(Cifras en Lempiras)

Descripción	Aprobado	Vigente	Recaudación del III Trimestre	Recaudación Acumulada	% al Trim.	% Acum.
<b>INGRESOS CORRIENTES</b>	<b>17,921,014,378</b>	<b>17,921,014,378</b>	<b>4,099,372,551</b>	<b>15,187,840,934</b>	<b>22.9</b>	<b>84.7</b>
Ingresos No Tributarios	104,814,858	104,814,858	3,243,509	28,471,575	3.1	27.2
Contribuciones a la Seguridad Social	14,672,874,929	14,672,874,929	3,790,815,211	11,551,054,415	25.8	78.7
Rentas de la Propiedad	3,135,256,591	3,135,256,591	300,607,500	3,603,608,613	9.6	114.9
Transferencias y Donaciones Corrientes	8,068,000	8,068,000	4,706,331	4,706,331	58.3	58.3
<b>ACTIVOS FINANCIEROS</b>	<b>1,198,854,428</b>	<b>2,498,854,428</b>	<b>0</b>	<b>0</b>	<b>0.0</b>	<b>0.0</b>
Disminución de otros activos financieros	1,198,854,428	2,498,854,428	0	0	0.0	0.0
<b>Totales</b>	<b>19,119,868,806</b>	<b>20,419,868,806</b>	<b>4,099,372,551</b>	<b>15,187,840,934</b>	<b>20.1</b>	<b>74.4</b>

### Observaciones sobre Ejecución Trimestral

La recaudación del tercer trimestre de 2025 asciende a 4,099,372,551 Lempiras que representa el 20.1% del presupuesto vigente, provenientes principalmente de los Recursos Propios generados por las contribuciones patronales y personales de los afiliados, alquileres, entre otros.

### Observaciones sobre la Ejecución Acumulada

La recaudación del periodo de enero a septiembre de 2025 asciende a 15,187,840,934 Lempiras que representa el 74.4% del presupuesto vigente, provenientes principalmente de los Recursos Propios generados por las contribuciones patronales y personales de los afiliados, alquileres, entre otros.

### Respuesta de la Institución

No se requiere respuesta por parte de la institución.

#### d. Análisis de los Gastos

##### 1. Gastos por Grupo



La clasificación por objeto del gasto se conceptúa como una ordenación sistemática y homogénea de los bienes, servicios y las transferencias que el Sector Público aplica en el desarrollo de su gestión. Lo anterior permite identificar claramente y con transparencia los bienes y servicios que se adquieren, así como las transferencias que se ejecutan.

El siguiente cuadro brinda un resumen de los gastos por grupo total fuentes, los cuales fueron financiados en su totalidad con fondos nacionales, específicamente con recursos propios. Para más detalles a nivel de Fuentes Nacionales vea Anexo 2.1 Objetiva Clasificación de Gastos por Objeto Tesoro Nacional y Anexo 2.2 Objetiva Clasificación de Gastos por Objeto Recursos Propios.

**Cuadro No. 2**  
**Ejecución de Egresos por Grupo de Gasto**  
(Cifras en Lempiras)

Grupo	Aprobado	Vigente	Ejecutado del III Trimestre	Ejecutado Acumulado	Disponible	% del Trim.	% Acum.
Servicios Personales	4,804,915,788	5,004,915,788	1,054,455,978	3,502,046,921	1,502,868,867	21.1	70.0
Servicios No Personales	2,181,400,000	2,163,650,000	341,515,423	766,328,661	1,397,321,339	15.8	35.4
Materiales y Suministros	2,592,655,219	2,795,955,219	572,322,959	1,508,887,123	1,287,068,096	20.5	54.0
Bienes Capitalizables	90,000,000	1,004,450,000	1,988,718	2,294,927	1,002,155,073	0.2	0.2
Transferencias y Donaciones	4,606,100,999	4,606,100,999	1,047,259,764	3,235,684,276	1,370,416,723	22.7	70.2
Activos Financieros	4,844,796,800	4,844,796,800	421,799,820	3,797,216,311	1,047,580,489	8.7	78.4
<b>Totales</b>	<b>19,119,868,806</b>	<b>20,419,868,806</b>	<b>3,439,342,662</b>	<b>12,812,458,219</b>	<b>7,607,410,587</b>	<b>16.8</b>	<b>62.7</b>

### Observaciones sobre Ejecución Trimestral

En el tercer trimestre la ejecución registrada en SIAFI asciende a 3,439,342,662 Lempiras lo que representa un 16.8% del presupuesto vigente, dentro de dicha ejecución se destaca el grupo de Servicios Personales con 1,054,455,978 Lempiras que representa el 30.7% del total ejecutado en el trimestre y 21.1% con relación al presupuesto vigente, por lo que está relacionado con el pago de sueldos, colaterales, aportaciones patronales, horas extras, gastos de representación, compensaciones y otros.

Los Servicios No Personales con 341,515,423 Lempiras lo que representa el 9.9% del total ejecutado en trimestre y 15.8% con relación al presupuesto vigente del grupo, este programa comprende pagos por servicios públicos, alquiler de edificios, mantenimiento y reparación de edificios, mantenimiento de equipo de laboratorio, componentes, servicios de hemodiálisis, servicios médicos, comisiones bancarias, servicios de vigilancia.



El Grupo Materiales y Suministros con una ejecución de 572,322,959 Lempiras que representa el 16.6% del total ejecutado en el trimestre y 20.5% con relación al presupuesto vigente, por la compra de productos farmacéuticos, productos alimenticios, productos químicos, diésel, productos fotoquímicos, material quirúrgico repuestos y accesorios.

El grupo de Transferencias con una ejecución de 1,047,259,764 Lempiras que representa un 23.0% de lo ejecutado en el trimestre y 30.4% con relación al presupuesto vigente del grupo, comprende pagos por beneficios del contrato colectivo, las transferencias a las universidades, pensiones, jubilaciones y retiros y por último el grupo de los Activos Financieros comprende una ejecución de 421,799,820 Lempiras que representa el 12.3 % de la ejecución del trimestre y 8.7% con relación al vigente.

### **Observaciones sobre la Ejecución Acumulada**

Durante el periodo de enero a septiembre la ejecución registrada en SIAFI asciende a 12,812,458,219 Lempiras lo que representa un 62.7% del presupuesto vigente, dentro de dicha ejecución se destaca el grupo de Servicios Personales con 3,502,046,921 Lempiras que representa el 27.3% del total ejecutado en el trimestre y 70.0% con relación al presupuesto vigente, por lo relacionado al pago de sueldos y sus colaterales y otros.

El grupo de Transferencias con una ejecución de 3,235,684,276 Lempiras que representa un 25.3% de lo ejecutado en el trimestre y 70.2% con relación al presupuesto vigente del grupo, comprende pagos por beneficios del contrato colectivo, las transferencias a las universidades, pensiones, jubilaciones y retiros y por último el grupo de los Activos Financieros comprende una ejecución acumulada 3,797,216,311 de Lempiras que representa el 29.6 % de la ejecución del trimestre y 78.4% con relación al vigente.

### **Respuesta de la Institución**

No se requiere respuesta por parte de la institución.

## **2. Gastos por Programa**

Esta sección brinda una descripción general tanto del desempeño financiero como el físico, de forma trimestral y acumulada en cada programa. Actualmente IHSS cuenta con cinco (5) programas, de los cuales dos (2) son administrativos y tres (3) operativos, algunos de los programas administrativos no tienen



productos identificados. Para información detallada ver Anexo 3 Ejecución por Programa y Grupo de Gasto.

**a. Programas Administrativos (001-Actividades Centrales / 99 Transferencias)**

**Programa 01: Actividades Centrales**

El Programa 01 “Actividades Centrales” cuenta con un presupuesto vigente de 802,401,919 Lempiras, teniendo como objetivo la dirección y apoyo de los procesos administrativos, que garanticen el desarrollo de los resultados propuestos en los programas operativos que desarrolla el Instituto.

**Cuadro No. 3**  
**Ejecución de Egresos por Programas Administrativos**  
(Cifras en Lempiras)

Aprobado	Vigente	Ejecutado del III Trimestre	Ejecutado Acumulado	Disponible	% del Trimestre	% Acumulado
802,401,919	798,401,919	152,642,149	419,014,530	379,387,389	19.1	52.5

**Observaciones sobre Ejecución Trimestral**

En el tercer trimestre se observa una ejecución de 152,642,149 Lempiras, que equivale al 19.1% con respecto al presupuesto vigente, los cuales fueron orientados a las actividades de coordinación y apoyo a los programas operativos que desarrolla el Instituto.

**Observaciones sobre la Ejecución Acumulada**

Al tercer trimestre se observa una ejecución de 379,387,389 Lempiras, que equivale al 52.5% con respecto al presupuesto vigente.

**Respuesta de la Institución**

No se requiere respuesta por parte de la institución.

**Modificaciones Presupuestarias Relevantes del Programa**

Para este trimestre no se registran Modificación relacionado a este programa.



## Programa 99: Transferencias

Este programa está orientado a cumplir con las Transferencias Corrientes otorgadas a las Instituciones Descentralizadas, que por Ley se realizan al Instituto Hondureño para la Prevención del Alcoholismo, Drogadicción y Farmacodependencia (IHADFA) y la Universidad Nacional Autónoma de Honduras (UNAH).

Cuadro No. 4  
**Ejecución de Egresos por Programas Administrativos**  
(Cifras en Lempiras)

Aprobado	Vigente	Ejecutado del III Trimestre	Ejecutado Acumulado	Disponible	% del Trimestre	% Acumulado
48,674,118	48,674,118	12,621,467	32,200,165	16,473,953	25.9	66.2

### Observaciones sobre Ejecución Trimestral

En el tercer trimestre se observa una ejecución de 12,621,467 Lempiras, que equivale al 25.9% con respecto al presupuesto vigente, monto que corresponde a la transferencia realizada a la Universidad Autónoma de Honduras (UNAH) en cumplimiento al convenio tripartito UNAH/SESAL/IHSS.

### Observaciones sobre la Ejecución Acumulada

Al término del tercer trimestre se observa una ejecución de 32,200,165 Lempiras, que equivale al 66.2% con respecto al presupuesto vigente, monto que corresponde a las transferencias.

### Respuesta de la Institución:

No se requiere respuesta por parte de la Institución.

### Modificaciones Presupuestarias

No se mostraron modificaciones al programa para este trimestre.

## b. Programas Operativos

### Programa: 11: Servicios de Atención en Salud

Este programa está orientado a garantizar los servicios de asistencia en salud oportuna y de calidad a la población económicamente activa asegurada y sus beneficiarios, para mejorar su calidad de vida y contribuir al desarrollo integral de nuestro País.



Durante el trimestre el programa cuenta con un presupuesto vigente de 10,826,260,055 Lempiras que representa el 53.0% en relación con el presupuesto total vigente de este programa.

**Cuadro No. 5**  
**Ejecución de Egresos por Programa**  
(Cifras en Lempiras)

Información Financiera						
Presupuesto Aprobado	Presupuesto Vigente	Ejecutado del III Trimestre	Ejecutado Acumulado	Disponible	% Trimestre	% Acumulado
9,522,260,055	10,826,260,055	2,080,962,023	5,983,023,044	4,843,237,011	19.2	55.3
Información Física						
Descripción del Producto	Servicios de atención en salud entregados a hombres y mujeres del Régimen de Enfermedad y Maternidad.			Unidad de Medida del Producto	Intervención	
Trimestral						
Programado		Ejecutado		% Ejecutado		
Cantidad	Asignación Presupuestaria	Cantidad	Asignación Presupuestaria	Cantidad	Asignación Presupuestaria	
895,125	1,200,866,401	765,670	2,080,962,023	85.5	173.3	
Anual						
Programado		Ejecutado		% Ejecutado		
Cantidad	Asignación Presupuestaria	Cantidad	Asignación Presupuestaria	Cantidad	Asignación Presupuestaria	
3,254,998	10,826,260,055	2,172,798	5,983,023,044	66.8	55.3	

### Observaciones sobre Ejecución Trimestral

Durante el tercer trimestre la asignación del programa muestra una ejecución de 2,080,962,023 Lempiras lo que representa el 19.2% con relación a el presupuesto vigente, mientras que la ejecución física del producto final alcanzó el 85.5% de la meta, lo que comprende 765,670 intervenciones médicas.

### Observaciones sobre la Ejecución Acumulada

Al termino del periodo de enero - septiembre la asignación del programa muestra una ejecución de 5,983,023,044 Lempiras lo que representa el 55.3 % con relación a el presupuesto vigente, mientras que la ejecución física del producto final alcanzó el 66.8% de la meta, lo que comprende 2,172,798 intervenciones médicas.



## Respuesta de la Institución

No se requiere respuesta por parte de la institución.

## Modificaciones Presupuestarias Relevantes del Programa

No se realizaron modificaciones presupuestarias del programa durante el periodo.

## Programa 13: Prevención y Atención de Riesgos Profesionales

Este programa está Orientado a establecer medidas de prevención en accidentes de trabajo y enfermedades profesionales, para fortalecer la seguridad integral en las empresas afiliadas ya sea públicas o privadas. El producto final que presta son las intervenciones que realiza a las empresas como ser las capacitaciones y las inspecciones.

Durante el trimestre el programa cuenta con un presupuesto vigente de 193,282,716 Lempiras.

Cuadro No. 6  
**Ejecución de Egresos por Programa**  
(Cifras en Lempiras)

Información Financiera						
Presupuesto Aprobado	Presupuesto Vigente	Ejecutado del III Trimestre	Ejecutado Acumulado	Disponible	% Trimestre	% Acumulado
193,282,716	193,282,716	40,218,962	133,327,868	59,954,848	20.8	69.0
Información Física						
Descripción del Producto	Otorgamiento de Prevención y atención y las derechohabientes del Régimen de Riesgos Profesionales.			Unidad de Medida del Producto	Intervención	
Trimestral						
Programado		Ejecutado		% Ejecutado		
Cantidad	Asignación Presupuestaria	Cantidad	Asignación Presupuestaria	Cantidad	Asignación Presupuestaria	
12,287	48,320,679	13,154	40,218,960	107.1	83.2	
Anual						
Programado		Ejecutado		% Ejecutado		
Cantidad	Asignación Presupuestaria	Cantidad	Asignación Presupuestaria	Cantidad	Asignación Presupuestaria	
49,103	193,282,716	39,268	133,327,868	80.0	69.0	



### Observaciones sobre Ejecución Trimestral

Durante el tercer trimestre la asignación del programa muestra una ejecución financiera de 40,218,962 Lempiras lo que representa el 20.8% con relación al presupuesto vigente, la ejecución física del producto final superior al 100% con respecto a lo programado se realizaron 13,154 intervenciones.

### Observaciones sobre la Ejecución Acumulada

Al término del tercer trimestre la asignación del programa muestra una ejecución financiera de 133,327,868 Lempiras lo que representa el 80% con relación al presupuesto vigente, la ejecución física del producto del 69.0% con respecto a lo programado se realizaron 39,268 intervenciones.

### Modificaciones Presupuestarias Relevantes del Programa

No se realizaron modificaciones presupuestarias del programa durante el periodo.

### Programa 54: Beneficios de Previsión y Servicios Sociales

Con este programa se busca satisfacer las necesidades en prestaciones económicas de los derechohabientes en forma oportuna y bajo criterios de eficiencia, que permita garantizar la supervivencia del asegurado y la calidad de vida de sus beneficiarios. En el presente Ejercicio Fiscal este programa cuenta con un presupuesto vigente de 8,553,249,998 Lempiras.

Cuadro No. 7  
**Ejecución de Egresos por Programa**  
(Cifras en Lempiras)

Información Financiera						
Presupuesto Aprobado	Presupuesto Vigente	Ejecutado del III Trimestre	Ejecutado Acumulado	Disponibile	% Trimestre	% Acumulado
53,249,998	8,553,249,998	1,152,898,061	6,244,892,613	2,308,357,385	13.5	73.0
Información Física						
Descripción del Producto	Pensiones otorgadas a los y las derechohabientes del Régimen de Invalidez, Vejez y Muerte.			Unidad de Medida del Producto	Pensión	
Trimestral						
Programado		Ejecutado		% Ejecutado		
Cantidad	Asignación Presupuestaria	Cantidad	Asignación Presupuestaria	Cantidad	Asignación Presupuestaria	
73,473.0	2,138,312,499	66072	1,152,898,061	89.9	53.9	
Anual						
Programado		Ejecutado		% Ejecutado		
Cantidad	Asignación Presupuestaria	Cantidad	Asignación Presupuestaria	Cantidad	Asignación Presupuestaria	
75,941	8,553,249,998	0	6,244,892,613	0.0	73.0	



### **Observaciones sobre Ejecución Trimestral**

Durante el tercer trimestre la asignación del programa muestra una ejecución financiera de 1.152.898,061 Lempiras lo que representa un 13.5% del presupuesto vigente, mientras que la ejecución física del producto final alcanzo el 89.9% de la meta, lo que comprende 66,072 pensiones otorgadas.

### **Observaciones sobre la Ejecución Acumulada**

Al final del tercer trimestre la asignación del programa muestra una ejecución financiera de 6,244,892,613 Lempiras lo que representa un 73.0% del presupuesto vigente anual.

### **Respuesta de la Institución**

No se requiere respuesta por parte de la institución.

### **Modificaciones Presupuestarias Relevantes del Programa**

Para este trimestre se realizaron (5) modificaciones presupuestarias por parte del Instituto Hondureño de Seguridad Social (IHSS) Traslados internos para el normal funcionamiento de la institución, por un monto de 67,200,000 Lempiras y por parte de la Secretaría de Finanzas (SEFIN), se realizaron dos (2) modificaciones presupuestarias una por traslados presupuestarios para fortalecer las asignaciones de sueldos básicos del personal no permanente y colaterales por un monto de 85,368,620 Lempiras y la otra para son traslados entre el grupo del gasto no personales, para fortalecer adquisiciones de calzado de seguridad para inspecciones de campo por un monto de 1,775,000 Lempiras



#### **IV. RECOMENDACIONES**

- ✓ Continuar vigilando el cumplimiento de la normativa legal vigente para la ejecución del presupuesto, conforme a lo establecido en la Ley Orgánica del Presupuesto, las Normas Técnicas del Subsistema de Presupuesto y las Disposiciones Generales del Presupuesto.
- ✓ Conservar registros actualizados de la ejecución presupuestaria de Ingresos y Egresos en el Sistema de Información Financiera Integrada (SIAFI).
- ✓ Realizar una mejor programación del POA y Presupuesto para mejorar la ejecución de las metas físicas y financieras, con programación en base a costos reales.
- ✓ Revisar la programación física y financiera con el propósito de asegurar el cumplimiento de los pagos o estimaciones presentadas por las empresas constructoras y supervisoras de los proyectos en ejecución y de este modo asegurar el pago de compromisos adquiridos.



## **V. ANEXOS**

1. Clasificación de los Recursos por Rubro
2. Clasificación del Objeto Específico del Gastos y Tipos de Fondos
  - 2.1 Objetiva Clasificación del Gasto por Objeto Tesoro Nacional.
  - 2.2 Objetiva Clasificación del Gasto por Objeto Recursos Propios.
3. Ejecución por Programa y Grupo de Gasto
4. Modificaciones Presupuestarias.

**ANEXO No. 1**  
**SECRETARÍA DE FINANZAS**  
**ADMINISTRACIÓN PÚBLICA DESCENTRALIZADA**  
**INSTITUCIÓN: 601 INSTITUTO HONDUREÑO DE SEGURIDAD SOCIAL (IHSS)**  
**CLASIFICACIÓN DE LOS INGRESOS POR RUBROS**  
**TERCER TRIMESTRE 2025**  
**FONDOS TOTALES**  
(Cifras en Lempiras)

Rubro	Descripción	Aprobado	Vigente	Recaudado III Trimestre	Recaudado Acumulado	Variación Trimestral		Variación Acumulada	
						Vig - Recaudado	% de Ejecución	Vig - Rec Acumulado	% de Ejecución
<b>10000</b>	<b>INGRESOS CORRIENTES</b>	<b>17,921,014,378</b>	<b>17,921,014,378</b>	<b>4,099,372,551</b>	<b>30,347,210,292</b>	<b>13,821,641,827</b>	<b>22.9</b>	<b>-12,426,195,914</b>	<b>169.3</b>
<b>12000</b>	<b>INGRESOS NO TRIBUTARIOS</b>	<b>104,814,858</b>	<b>104,814,858</b>	<b>3,243,509</b>	<b>15,187,840,933</b>	<b>101,571,349</b>	<b>3.1</b>	<b>-15,083,026,075</b>	<b>14,490.2</b>
12400	MULTAS	104,814,858	104,814,858	3,243,509	28,471,575	101,571,349	3.1	76,343,283	27.2
12499	Multas y Penas Varias	104,814,858	104,814,858	3,243,509	28,471,575	101,571,349	3.1	76,343,283	27.2
<b>13000</b>	<b>CONTIBUCIONES A LA SEGURIDAD SOCIAL</b>	<b>14,672,874,929</b>	<b>14,672,874,929</b>	<b>3,790,815,210</b>	<b>11,551,054,415</b>	<b>10,882,059,719</b>	<b>25.8</b>	<b>3,121,820,514</b>	<b>78.7</b>
13100	CONTIBUCION DEL SECTOR PRIVADO AL SISTEMA DE JUBILACION Y PENCIONES	146,172,565	146,172,565	1,356,172,227	4,731,702,646	-1,209,999,662	927.8	-4,585,530,081	3,237.1
13101	Contibucion Patronales	0	0	810,803,977	2,874,689,165	-810,803,977	0.0	-2,874,689,165	0.0
13102	Aportes Personales	0	0	545,368,250	1,857,013,481	-545,368,250	0.0	-1,857,013,481	0.0
13103	Otros Ingresos por Convenios de Afiliacion	146,172,565	146,172,565	0	0	146,172,565	0.0	146,172,565	0.0
13300	CONTRIBUCIONES DEL SECTOR PRIVADO AL SISTEMA DE SEGURO SOCIAL	12,854,759,048	12,854,759,048	2,033,792,062	5,644,046,991	10,820,966,986	15.8	7,210,712,057	43.9
13301	Contibuciones Patronales	8,709,733,108	8,709,733,108	1,381,449,429	3,833,396,389	7,328,283,679	15.9	4,876,336,719	44.0
13302	Aportes Personales	4,145,025,940	4,145,025,940	652,342,633	1,810,650,602	3,492,683,307	15.7	2,334,375,338	43.7
13400	CONTRIBUCIONES DEL SECTOR PUBLICO AL SISTEMA DE SEGURO SOCIAL	1,671,943,316	1,671,943,316	400,850,921	1,175,304,777	1,271,092,395	24.0	496,638,539	70.3
13401	Contibuciones Patronales	1,361,109,723	1,361,109,723	296,327,848	871,922,333	1,064,781,875	21.8	489,187,390	64.1
13402	Aportes Personales	310,833,593	310,833,593	104,523,073	303,382,444	206,310,520	33.6	7,451,149	97.6
<b>17000</b>	<b>RENTAS DE LA PROPIEDAD</b>	<b>3,135,256,591</b>	<b>3,135,256,591</b>	<b>300,607,501</b>	<b>3,603,608,613</b>	<b>2,834,649,090</b>	<b>9.6</b>	<b>-468,352,022</b>	<b>114.9</b>
17300	INTERESES POR DEPOSITO	162,608,794	162,608,794	57,235,351	149,944,206	105,373,443	35.2	12,664,588	92.2
17301	Intereses por Depositos Internos	162,608,794	162,608,794	57,235,351	149,944,206	105,373,443	35.2	12,664,588	92.2
17400	INTERESES POR TITULOS Y VALORES	2,972,647,797	2,972,647,797	243,372,150	3,453,664,406	2,729,275,647	8.2	-481,016,609	116.2
17401	Intereses por Títulos y Valores Internos	2,972,647,797	2,972,647,797	243,372,150	3,453,664,406	2,729,275,647	8.2	-481,016,609	116.2
<b>18000</b>	<b>TRANSFERENCIAS Y DONACIONES CORRIENTES A INSTITUCIONES DEL SECTOR PUBLICO</b>	<b>8,068,000</b>	<b>8,068,000</b>	<b>4,706,331</b>	<b>4,706,331</b>	<b>3,361,669</b>	<b>58.3</b>	<b>3,361,669</b>	<b>58.3</b>
18100	TRANSFERENCIAS CORRIENTES DEL GOBIERNO GENERAL	8,068,000	8,068,000	4,706,331	4,706,331	3,361,669	58.3	3,361,669	58.3
18101	Transferencias Corrientes de la Administración Central	8,068,000	8,068,000	4,706,331	4,706,331	3,361,669	58.3	3,361,669	58.3
<b>20000</b>	<b>INGRESOS DE CAPITAL</b>	<b>1,198,854,428</b>	<b>2,498,854,428</b>	<b>0</b>	<b>0</b>	<b>2,498,854,428</b>	<b>0.0</b>	<b>2,498,854,428</b>	<b>0.0</b>
<b>23000</b>	<b>ACTIVOS FINANCIEROS</b>	<b>1,198,854,428</b>	<b>2,498,854,428</b>	<b>0</b>	<b>0</b>	<b>2,498,854,428</b>	<b>0.0</b>	<b>2,498,854,428</b>	<b>0.0</b>
23900	DISMINUCION DE OTROS ACTIVOS FINANCIEROS	1,198,854,428	2,498,854,428	0	0	2,498,854,428	0.0	2,498,854,428	0.0
23901	Disminucion de Disponibilidades de años Anteriores	1,198,854,428	2,498,854,428	0	0	2,498,854,428	0.0	2,498,854,428	0.0
	<b>TOTAL</b>	<b>19,119,868,806</b>	<b>20,419,868,806</b>	<b>4,099,372,551</b>	<b>15,187,840,933</b>	<b>16,320,496,255</b>	<b>20.1</b>	<b>5,232,027,873</b>	<b>74.4</b>

**ANEXO No. 1**  
**SECRETARÍA DE FINANZAS**  
**ADMINISTRACIÓN PÚBLICA DESCENTRALIZADA**  
**INSTITUCIÓN: 601 INSTITUTO HONDUREÑO DE SEGURIDAD SOCIAL (IHSS)**  
**CLASIFICACIÓN DE LOS INGRESOS POR RUBROS**  
**TERCER TRIMESTRE 2025**  
**RECURSOS PROPIOS**  
(Cifras en Lempiras)

Rubro	Descripción	Aprobado	Vigente	Recaudado III Trimestre	Recaudado Acumulado	Variación Trimestral		Variación Acumulada	
						Vig - Recaudado	% de Ejecución	Vig - Rec Acumulado	% de Ejecución
<b>10000</b>	<b>INGRESOS CORRIENTES</b>	<b>17,912,946,378</b>	<b>20,411,800,806</b>	<b>4,905,470,197</b>	<b>15,506,330,609</b>	<b>15,506,330,609</b>	<b>24.0</b>	<b>4,905,470,197</b>	<b>76.0</b>
<b>12000</b>	<b>INGRESOS NO TRIBUTARIOS</b>	<b>104,814,858</b>	<b>20,411,800,806</b>	<b>4,094,666,220</b>	<b>15,183,134,602</b>	<b>16,317,134,586</b>	<b>20.1</b>	<b>5,228,666,204</b>	<b>74.4</b>
12400	MULTAS	104,814,858	104,814,858	3,243,509	28,471,575	101,571,349	3.1	76,343,283	27.2
12499	Multas y Penas Varias	104,814,858	104,814,858	3,243,509	28,471,575	101,571,349	3.1	76,343,283	27.2
<b>13000</b>	<b>CONTIBUCIONES A LA SEGURIDAD SOCIAL</b>	<b>14,672,874,929</b>	<b>14,672,874,929</b>	<b>3,790,815,210</b>	<b>11,551,054,414</b>	<b>10,882,059,719</b>	<b>25.8</b>	<b>3,121,820,515</b>	<b>78.7</b>
13100	CONTIBUCION DEL SECTOR PRIVADO AL SISTEMA DE JUBILACION Y PENCIONES	146,172,565	146,172,565	1,356,172,227	4,731,702,646	-1,209,999,662	927.8	-4,585,530,081	3,237.1
13101	Contibucion Patronales	0	0	810,803,977	2,874,689,165	-810,803,977	0.0	-2,874,689,165	0.0
13102	Aportes Personales	0	0	545,368,250	1,857,013,481	-545,368,250	0.0	-1,857,013,481	0.0
13103	Otros Ingresos por Convenios de Afiliacion	146,172,565	146,172,565	0	0	146,172,565	0.0	146,172,565	0.0
13300	CONTRIBUCIONES DEL SECTOR PRIVADO AL SISTEMA DE SEGURO SOCIAL	12,854,759,048	12,854,759,048	2,033,792,062	5,644,046,991	10,820,966,986	15.8	7,210,712,057	43.9
13301	Contibuciones Patronales	8,709,733,108	8,709,733,108	1,381,449,429	3,833,396,389	7,328,283,679	15.9	4,876,336,719	44.0
13302	Aportes Personales	4,145,025,940	4,145,025,940	652,342,633	1,810,650,602	3,492,683,307	15.7	2,334,375,338	43.7
13400	CONTRIBUCIONES DEL SECTOR PUBLICO AL SISTEMA DE SEGURO SOCIAL	1,671,943,316	1,671,943,316	400,850,921	1,175,304,777	1,271,092,395	24.0	496,638,539	70.3
13401	Contibuciones Patronales	1,361,109,723	1,361,109,723	296,327,848	871,922,333	1,064,781,875	21.8	489,187,390	64.1
13402	Aportes Personales	310,833,593	310,833,593	104,523,073	303,382,444	206,310,520	33.6	7,451,149	97.6
<b>17000</b>	<b>RENTAS DE LA PROPIEDAD</b>	<b>3,135,256,591</b>	<b>3,135,256,591</b>	<b>300,607,501</b>	<b>3,603,608,613</b>	<b>2,834,649,090</b>	<b>9.6</b>	<b>-468,352,022</b>	<b>114.9</b>
17300	INTERESES POR DEPOSITO	162,608,794	162,608,794	57,235,351	149,944,206	105,373,443	35.2	12,664,588	92.2
17301	Intereses por Depositos Internos	162,608,794	162,608,794	57,235,351	149,944,206	105,373,443	35.2	12,664,588	92.2
17400	INTERESES POR TITULOS Y VALORES	2,972,647,797	2,972,647,797	243,372,150	3,453,664,406	2,729,275,647	8.2	-481,016,609	116.2
17401	Intereses por Títulos y Valores Internos	2,972,647,797	2,972,647,797	243,372,150	3,453,664,406	2,729,275,647	8.2	-481,016,609	116.2
<b>20000</b>	<b>INGRESOS DE CAPITAL</b>	<b>1,198,854,428</b>	<b>2,498,854,428</b>	<b>0</b>	<b>0</b>	<b>2,498,854,428</b>	<b>0.0</b>	<b>2,498,854,428</b>	<b>0.0</b>
<b>23000</b>	<b>ACTIVOS FINANCIEROS</b>	<b>1,198,854,428</b>	<b>2,498,854,428</b>	<b>0</b>	<b>0</b>	<b>2,498,854,428</b>	<b>0.0</b>	<b>2,498,854,428</b>	<b>0.0</b>
23900	DISMINUCION DE OTROS ACTIVOS FINANCIEROS	1,198,854,428	2,498,854,428	0	0	2,498,854,428	0.0	2,498,854,428	0.0
23901	Disminucion de Disponibilidades de años Anteriores	1,198,854,428	2,498,854,428	0	0	2,498,854,428	0.0	2,498,854,428	0.0
	<b>TOTAL</b>	<b>19,111,800,806</b>	<b>20,411,800,806</b>	<b>4,094,666,220</b>	<b>15,183,134,602</b>	<b>16,317,134,586</b>	<b>20.1</b>	<b>5,228,666,204</b>	<b>74.4</b>

**TESORO NACIONAL**  
(Cifras en Lempiras)

Rubro	Descripción	Aprobado	Vigente	Recaudado III Trimestre	Recaudado Acumulado	Variación Trimestral		Variación Acumulada	
						Vig - Recaudado	% de Ejecución	Vig - Rec Acumulado	% de Ejecución
<b>10000</b>	<b>INGRESOS CORRIENTES</b>	<b>8,068,000</b>	<b>8,068,000</b>	<b>4,706,331</b>	<b>4,706,331</b>	<b>3,361,669</b>	<b>58.3</b>	<b>3,361,669</b>	<b>58.3</b>
<b>18000</b>	<b>TRANSFERENCIAS Y DONACIONES CORRIENTES A INSTITUCIONES DEL SECTOR PUBLICO</b>	<b>8,068,000</b>	<b>8,068,000</b>	<b>4,706,331</b>	<b>4,706,331</b>	<b>3,361,669</b>	<b>58.3</b>	<b>3,361,669</b>	<b>58.3</b>
<b>18100</b>	<b>TRANSFERENCIAS CORRIENTES DEL GOBIERNO GENERAL</b>	<b>8,068,000</b>	<b>8,068,000</b>	<b>4706331</b>	<b>4706331</b>	<b>3,361,669</b>	<b>58.3</b>	<b>3,361,669</b>	<b>0.0</b>
18101	Transferencias Corrientes de la Administración Central	8,068,000	8,068,000	4706331	4706331	3,361,669	58.3	3,361,669	0.0
	<b>TOTAL</b>	<b>8,068,000</b>	<b>8,068,000</b>	<b>4706331</b>	<b>4706331</b>	<b>3,361,669</b>	<b>58.3</b>	<b>3,361,669</b>	<b>0.0</b>

**ANEXO No. 2**  
**SECRETARÍA DE FINANZAS**  
**ADMINISTRACIÓN PÚBLICA DESCENTRALIZADA**  
**INSTITUCIÓN: 601 INSTITUTO HONDUREÑO DE SEGURIDAD SOCIAL (IHSS)**  
**CLASIFICACIÓN DEL GASTO SEGÚN OBJETO**  
**TERCER TRIMESTRE 2025**  
**FONDOS TOTALES**  
(Cifras en Lempiras)

Código	Descripción	Aprobado	Vigente	Recaudado III Trimestre	Ejecutado Acumulado	Variación Trimestral		Variación Acumulada	
						Vig - Ejecutado	% de Ejecución	Vig- Ejec Acumulado	% de Ejecución
<b>10000</b>	<b>SERVICIOS PERSONALES</b>	<b>4,804,915,788</b>	<b>5,004,915,788</b>	<b>1,054,455,978</b>	<b>3,502,046,921</b>	<b>3,950,459,810</b>	<b>21.1</b>	<b>1,502,868,867</b>	<b>70.0</b>
11100	Sueldos Básicos	3,129,952,011	3,231,003,195	783,195,489	2,341,843,821	2,447,807,706	24.2	889,159,374	72.5
11400	Adicionales	435,414,907	216,615,610	37,345,427	152,639,524	179,270,183	17.2	63,976,086	70.5
11510	Decimotercer Mes	262,785,406	271,482,321	2,826,803	36,789,907	268,655,518	1.0	234,692,414	13.6
11520	Decimocuarto Mes	259,917,999	265,210,927	11,441	258,815,744	265,199,486	0.0	6395183	97.6
11600	Complementos	290,071,929	309,798,624	44,094,922	240,558,634	265,703,702	14.2	69,239,990	77.7
11710	Contribuciones al Instituto Nacional de Jubilaciones y Pensiones de los Empleados y Funcionarios del Poder Ejecutivo	180,556,186	187,548,906	43,693,447	127,462,206	143,855,459	23.3	60,086,700	68.0
11750	Contribuciones para Seguro Social	82,241,010	82,500,732	19,927,087	58,863,130	62,573,645	24.2	23,637,602	71.3
11760	Contribuciones al Instituto Nacional de Formación Profesional	31,299,520	32,310,033	8,689,203	29,770,474	23,620,830	26.9	2,539,559	92.1
11800	Dietas	9,600,000	0	0	0	0	0.0	0	0.0
12100	Sueldos Básicos	95,121,529	139,767,927	29,003,539	91,837,131	110,764,388	20.8	47,930,796	65.7
12300	Adicionales	0	10,553,719	0	0	10,553,719	0.0	10,553,719	0.0
12410	Decimotercer Mes	7,926,794	11,647,328	0	29,863	11,647,328	0.0	11,617,465	0.3
12420	Decimocuarto Mes	7,926,794	7,926,794	160,461	6,679,235	7,766,333	2.0	1,247,559	84.3
12550	Contribuciones para Seguro Social	4,287,270	7,179,520	901,478	2,962,846	6,278,042	12.6	4,216,674	41.3
12560	Contribuciones al Instituto Nacional de Formación Profesional	951,215	1,751,215	237,484	797,151	1,513,731	13.6	954,064	45.5
12910	Contratos Especiales	0	21,010,099	0	0	21,010,099	0.0	21,010,099	0.0
13000	Asignaciones Familiares	2,100,000	2,100,000	31,955	51,485	2,068,045	1.5	2,048,515	2.5
14100	Horas Extraordinarias	3,513,218	5,258,838	758,156	1,663,744	4,500,682	14.4	3,595,094	31.6
15900	Otras Asistencia Social al Personal	1,250,000	1,250,000	227,702	541,110	1,022,298	18.2	708,891	43.3
16200	Compensaciones	0	200,000,000	83,351,384	150,740,918	116,648,616	41.7	49,259,082	75.4
<b>20000</b>	<b>SERVICIOS NO PERSONALES</b>	<b>2,181,400,000</b>	<b>2,146,375,000</b>	<b>341,515,423</b>	<b>766,328,661</b>	<b>1,804,859,577</b>	<b>15.9</b>	<b>1,380,046,339</b>	<b>35.7</b>
21110	Suministro De Energía Eléctrica	134,083,100	134,083,100	9,102,798	50,532,162	124,980,302	6.8	83,550,938	37.7
21200	Agua	23,606,435	23,606,435	4,861,260	12,451,168	18,745,175	20.6	11,155,267	52.7
21300	Gas	250,000	250,000	0	0	250,000	0.0	250,000	0.0
21410	Correo Postal	1,968,000	1,968,000	0	0	1,968,000	0.0	1,968,000	0.0
21420	Telefonía Fija	2,184,520	2,184,520	60,438	494,827	2,124,082	2.8	1,689,693	22.7
21430	Telefonía Celular	395,000	395,000	0	0	395,000	0.0	395,000	0.0
22100	Alquiler de Edificios, Viviendas y Locales	34,650,890	40,488,598	10,702,807	20,063,851	29,785,791	26.4	20,424,748	49.6
22220	Alquiler de Equipos de Transporte, Tracción y Elevación	150,000	150,000	4,485	4,485	145,515	3.0	145,515	3.0
22230	Alquiler de Equipos Sanitarios y de Laboratorio	0	8,000,000	5,000	635,000	7,995,000	0.1	7,365,000	7.9
22250	Alquiler de Equipo para Computación	520,000	520,000	0	0	520,000	0.0	520,000	0.0
23100	Mantenimiento y Reparación de Edificios y Locales	23,105,859	23,105,859	590,513	1,387,454	22,515,346	2.6	21,718,405	6.0
23200	Mantenimiento y Reparación de Equipos y Medios de Transporte	6,424,133	6,744,133	111,268	155,824	6,632,865	1.6	6,588,309	2.3
23320	Mantenimiento y Reparación de Equipos de Tracción y Elevación	4,579,001	4,079,001	21,885	34,335	4,057,117	0.5	4,044,667	0.8
23330	Mantenimiento y Reparación de Equipos Sanitarios y de Laboratorio	123,355,000	113,655,000	7,076,887	7,391,373	106,578,113	6.2	106,263,627	6.5

**ANEXO No. 2**  
**SECRETARÍA DE FINANZAS**  
**ADMINISTRACIÓN PÚBLICA DESCENTRALIZADA**  
**INSTITUCIÓN: 601 INSTITUTO HONDUREÑO DE SEGURIDAD SOCIAL (IHSS)**  
**CLASIFICACIÓN DEL GASTO SEGÚN OBJETO**  
**TERCER TRIMESTRE 2025**  
**FONDOS TOTALES**  
(Cifras en Lempiras)

Código	Descripción	Aprobado	Vigente	Recaudado III Trimestre	Ejecutado Acumulado	Variación Trimestral		Variación Acumulada	
						Vig - Ejecutado	% de Ejecución	Vig- Ejec Acumulado	% de Ejecución
23350	Mantenimiento y Reparación de Equipo para Computación	2,621,000	2,621,000	0	0	2,621,000	0.0	2,621,000	0.0
23360	Mantenimiento y Reparación de Equipo de Oficina y Muebles	10,262,000	4,362,000	664,313	963,444	3,697,687	15.2	3,398,556	22.1
23390	Mantenimiento y Reparación de Otros Equipos	10,800,000	5,700,000	65,063	278,833	5,634,937	1.1	5,421,167	4.9
23500	Limpieza, Aseo y Fumigación	148,688,145	148,688,145	29,116,108	36,212,944	119,572,037	19.6	112,475,201	24.4
24110	Sangres y Componentes	65,000,000	65,000,000	14,552,050	39,132,260	50,447,950	22.4	25,867,740	60.2
24120	Servicios de Hemodialisis	178,800,000	178,800,000	39,981,243	89,542,101	138,818,758	22.4	89,257,899	50.1
24130	Servicios Médicos	950,000,000	942,662,292	142,420,581	304,804,220	800,241,711	15.1	637,858,072	32.3
24200	Estudios, Investigaciones y Análisis de Factibilidad	68,966,936	68,966,936	0	57,406,758	68,966,936	0.0	11,560,178	83.2
24300	Servicios Jurídicos	2,014,762	1,214,762	0	1,700	1,214,762	0.0	1,213,062	0.1
24400	Servicios de Contabilidad y Auditoría	18,900,000	18,900,000	1,151,805	5,252,219	17,748,195	6.1	13647781	27.8
24500	Servicios de Capacitación	8,060,000	8,560,000	1,031,642	1,210,977	7,528,358	12.1	7,349,023	14.1
24600	Servicios de Informática y Sistemas Computarizados	107,646,400	98,446,400	43,476,218	47,571,586	54,970,182	44.2	50,874,814	48.3
24710	Servicios De Consultoría De Gestión Administrativa Y Financiera	12,433,800	10,083,800	1,681,150	2,161,150	8,402,650	16.7	7,922,650	21.4
25100	Servicio de Transporte	24,376,527	18,376,527	3,287,443	3,824,519	15,089,084	17.9	14,552,008	20.8
25300	Servicio de Imprenta, Publicaciones y Reproducciones	11,702,431	11,102,431	31,862	161,843	11,070,569	0.3	10,940,588	1.5
25400	Primas y Gastos de Seguro	5,094,508	5,094,508	484,232	1,277,244	4,610,276	9.5	3,817,264	25.1
25500	Comisiones y Gastos Bancarios	71,329,508	71,329,508	18,360,406	41,664,586	52,969,102	25.7	29,664,922	58.4
25600	Publicidad y Propaganda	6,636,518	4,636,518	157,125	598,904	4,479,393	3.4	4,037,614	12.9
25700	Servicio de Internet	10,800,000	10,800,000	808,510	808,510	9,991,490	7.5	9,991,490	7.5
26110	Pasajes Nacionales	1,177,000	1,177,000	4,612	41,385	1,172,388	0.4	1,135,615	3.5
26120	Pasajes al Exterior	2,550,000	2,550,000	0	39,000	2,550,000	0.0	2,511,000	1.5
26210	Viáticos Nacionales	13,759,535	13,564,535	1,350,515	3,920,039	12,214,021	10.0	9,644,496	28.9
26220	Viáticos al Exterior	3,120,000	3,120,000	93,651	483,396	3,026,349	3.0	2,636,604	15.5
27122	Impuesto sobre Bienes Inmuebles	1,000,000	1,000,000	0	590	1,000,000	0.0	999,410	0.1
27129	Impuestos Municipales Varios	2,000,000	2,000,000	0	0	2,000,000	0.0	2,000,000	0.0
27210	Tasas	1,412,472	1,412,472	29,291	129,267	1,383,181	2.1	1,283,205	9.2
27300	Multas y Recargos	1,194,000	1,194,000	0	438,910	1,194,000	0.0	755,090	36.8
27500	Gastos Judiciales	1,000,000	1,000,000	0	0	1,000,000	0.0	1,000,000	0.0
29100	Ceremonial y Protocolo	9,891,000	9,891,000	3,063	58,198	9,887,937	0.0	9,832,802	0.6
29200	Servicios de Vigilancia	74,891,520	74,891,520	10,227,200	35,193,600	64,664,320	13.7	39,697,920	47.0
<b>30000</b>	<b>MATERIALES Y SUMINISTROS</b>	<b>2,592,655,219</b>	<b>2,796,030,219</b>	<b>572,322,959</b>	<b>1,508,887,123</b>	<b>2,223,707,260</b>	<b>20.5</b>	<b>1,287,143,096</b>	<b>54.0</b>
31110	Productos Alimenticios Y Bebidas	131,327,237	131,327,237	27,507,512	30,726,378	103,819,725	20.9	100,600,859	23.4
32100	Hilados y Telas	1,466,000	966,000	883	6,895	965,117	0.1	959,105	0.7
32200	Confecciones Textiles	1,614,994	1,414,994	205,708	611,165	1,209,287	14.5	803,829	43.2
32310	Prendas de Vestir	19,335,200	19,335,200	89,807	89,807	19,245,393	0.5	19,245,393	0.5
32400	Calzados	145,000	220,000	62,592	62,592	157,408	28.5	157,408	28.5
33100	Productos De Papel Y Cartón	11,392,064	11,392,064	1,319,629	1,829,679	10,072,435	11.6	9,562,385	16.1
33300	Productos de Artes Gráficas	16,609,200	16,609,200	192,508	726,982	16,416,692	1.2	15,882,218	4.4
33500	Libros, Revistas y Periódicos	30,000	30,000	0	0	30,000	0.0	30,000	0.0

**ANEXO No. 2**  
**SECRETARÍA DE FINANZAS**  
**ADMINISTRACIÓN PÚBLICA DESCENTRALIZADA**  
**INSTITUCIÓN: 601 INSTITUTO HONDUREÑO DE SEGURIDAD SOCIAL (IHSS)**  
**CLASIFICACIÓN DEL GASTO SEGÚN OBJETO**  
**TERCER TRIMESTRE 2025**  
**FONDOS TOTALES**  
(Cifras en Lempiras)

Código	Descripción	Aprobado	Vigente	Recaudado III Trimestre	Ejecutado Acumulado	Variación Trimestral		Variación Acumulada	
						Vig - Ejecutado	% de Ejecución	Vig- Ejec Acumulado	% de Ejecución
33700	Especies Timbradas y Valores	265,000	265,000	5,130	11,505	259,870	1.9	253,495	4.3
34400	Llantas y Cámaras de Aire	600,000	600,000	0	0	600,000	0.0	600,000	0.0
35100	Productos Químicos	35,335,028	35,885,028	1,792,410	4,582,235	34,092,618	5.0	31,302,793	12.8
35210	Productos Farmacéuticos y Medicinales Varios	1,907,532,800	2,107,532,800	486,470,860	1,351,653,937	1,621,061,940	23.1	755,878,863	64.1
35260	Oxígeno Médico	23,517,000	23,517,000	2,229,651	5,271,915	21,287,349	9.5	18,245,085	22.4
35500	Tintas, Pinturas y Colorantes	2,760,354	2,760,354	23,009	25,115	2,737,345	0.8	2,735,239	0.9
35610	Gasolina	914,261	914,261	42,983	104,697	871,278	4.7	809,564	11.5
35620	Diesel	14,689,934	14,689,934	1,882,511	5,198,395	12,807,423	12.8	9,491,539	35.4
35640	Gas LPG	166,271	166,271	31,603	108,040	134,668	19.0	58,231	65.0
35650	Aceites y Grasas Lubricantes	1,195,595	1,195,595	39,517	151,068	1,156,078	3.3	1,044,527	12.6
35800	Productos de Material Plástico	2,031,000	1,731,000	336,242	422,154	1,394,758	19.4	1,308,847	24.4
35920	Productos Fotoquímicos	35,100,000	35,100,000	311,500	6,648,569	34,788,500	0.9	28,451,431	18.9
36100	Productos Ferrosos	214,071	214,071	0	0	214,071	0.0	214,071	0.0
36400	Herramientas Menores	1,596,228	1,596,228	44,833	50,994	1,551,395	2.8	1,545,234	3.2
39100	Elementos de Limpieza y Aseo Personal	44,322,500	43,822,500	1,244,378	2,553,069	42,578,122	2.8	41,269,431	5.8
39200	Útiles de Escritorio, Oficina y Enseñanza	3,382,333	3,382,333	908,765	1,003,030	2,473,568	26.9	2,379,303	29.7
39300	Útiles y Materiales Eléctricos	11,287,505	9,787,505	118,021	322,773	9,669,484	1.2	9,464,732	3.3
39510	Instrumental Médico Quirúrgico Menor	57,500,000	56,800,000	846,176	874,261	55,953,824	1.5	55,925,739	1.5
39530	Material Médico Quirúrgico Menor	239,472,544	239,472,544	42,302,620	85,251,429	197,169,924	17.7	154,221,115	35.6
39600	Repuestos y Accesorios	28,853,100	35,303,100	4,314,110	10,600,438	30,988,990	12.2	24,702,662	30.0
<b>40000</b>	<b>BIENES CAPITALIZABLES</b>	<b>90,000,000</b>	<b>1,023,350,000</b>	<b>1,988,718</b>	<b>2,294,927</b>	<b>1,021,361,282</b>	<b>0.2</b>	<b>1,021,055,073</b>	<b>0.2</b>
42110	Muebles Varios de Oficina	0	2,850,000	254,949	257,629	2,595,051	8.9	2,592,371	9.0
42120	Equipos Varios de Oficina	20,000,000	22,650,000	31,116	218,691	22,618,884	0.1	22,431,309	1.0
42140	Electrodomésticos	0	1,100,000	50,202	50,202	1,049,798	4.6	1,049,798	4.6
42270	Maquinaria y Equipo de Producción de Servicio (Agua, Luz, Teléfono etc)	0	1,500,000	0	0	1,500,000	0.0	1,500,000	0.0
42310	Equipo de Transporte Terrestre para Personas	0	26,700,000	0	0	26,700,000	0.0	26,700,000	0.0
42410	Equipo Médico, Sanitario, Hospitalario e Instrumental	0	878,000,000	120,110	196,032	877,879,890	0.0	877,803,968	0.0
42510	Equipo de Comunicación	0	1,200,000	20,433	20,433	1,179,567	1.7	1,179,567	1.7
42600	Equipos para Computación	0	7,800,000	1,338,833	1,361,113	6,461,167	17.2	6,438,887	17.5
42800	Herramientas Mayores	0	650,000	173,075	190,828	476,925	26.6	459,172	29.4
47110	Construcciones y Mejoras de Bienes en Dominio Privado	70,000,000	80,900,000	0	0	80,900,000	0.0	80,900,000	0.0
<b>50000</b>	<b>TRANSFERENCIAS Y DONACIONES</b>	<b>4,606,100,999</b>	<b>4,604,400,999</b>	<b>1,047,259,764</b>	<b>3,235,684,276</b>	<b>3,557,141,235</b>	<b>22.7</b>	<b>1,368,716,723</b>	<b>70.3</b>
51110	Jubilaciones y Retiros	3,744,541,768	3,744,541,768	839,119,788	2,652,753,105	2,905,421,980	22.4	1,091,788,663	70.8
51120	Pensiones	479,574,052	477,874,052	125,759,749	344,979,676	352,114,303	26.3	132,894,376	72.2
51211	Becas Nacionales	786,600	786,600	30,000	259,041	756,600	3.8	527,559	32.9

**ANEXO No. 2**  
**SECRETARÍA DE FINANZAS**  
**ADMINISTRACIÓN PÚBLICA DESCENTRALIZADA**  
**INSTITUCIÓN: 601 INSTITUTO HONDUREÑO DE SEGURIDAD SOCIAL (IHSS)**  
**CLASIFICACIÓN DEL GASTO SEGÚN OBJETO**  
**TERCER TRIMESTRE 2025**  
**FONDOS TOTALES**  
(Cifras en Lempiras)

Código	Descripción	Aprobado	Vigente	Recaudado III Trimestre	Ejecutado Acumulado	Variación Trimestral		Variación Acumulada	
						Vig - Ejecutado	% de Ejecución	Vig- Ejec Acumulado	% de Ejecución
51220	Ayuda Social a Personas	36,445,405	36,445,405	7,444,778	22,235,062	29,000,627	20.4	14,210,343	61.0
52120	Transferencias Corrientes a Instituciones Descentralizadas	50,000	50,000	0	50,000	50000	0.0	0	100.0
52130	Transferencias Corrientes a Instituciones de la Seguridad Social	294,360,000	294,360,000	62,283,981	182,163,185	232,076,019	21.2	112,196,816	61.9
52140	Transferencias Corrientes a Universidades	48,624,118	48,624,118	12,621,467	32,150,165	36,002,651	26.0	16,473,953	66.1
53310	Transferencias a Organismos Internacionales - Cuotas Ordinarias	1,719,056	1,719,056	0	1,094,043	1,719,056	0.0	625,013	63.6
<b>60000</b>	<b>ACTIVOS FINANCIEROS</b>	<b>4,844,796,800</b>	<b>4,844,796,800</b>	<b>421,799,820</b>	<b>3,797,216,311</b>	<b>4,422,996,980</b>	<b>8.7</b>	<b>1,047,580,489</b>	<b>78.4</b>
64200	Títulos y Valores a Largo Plazo	4,844,796,800	4,844,796,800	421,799,820	3,797,216,311	4,422,996,980	8.7	1,047,580,489	78.4
	<b>Total</b>	<b>19,119,868,806</b>	<b>20,419,868,806</b>	<b>3,439,342,662</b>	<b>12,812,458,219</b>	<b>16,980,526,144</b>	<b>16.8</b>	<b>7,607,410,587</b>	<b>62.7</b>

**ANEXO No. 2.1**  
**SECRETARÍA DE FINANZAS**  
**ADMINISTRACIÓN PÚBLICA DESCENTRALIZADA**  
**INSTITUCIÓN 601: INSTITUTO HONDUREÑO DE SEGURIDAD SOCIAL**  
**CLASIFICACIÓN DEL GASTO SEGÚN OBJETO**  
**TERCER TRIMESTRE 2025**  
**TESORO NACIONAL**

(Cifras en Lempiras)

Código	Descripción	Aprobado	Vigente	Recaudado III Trimestre	Ejecutado Acumulado	Variación Trimestral		Variación Acumulada	
						Vig - Ejecutado	% de Ejecución	Vig- Ejec Acumulado	% de Ejecución
<b>30000</b>	<b>MATERIALES Y SUMINISTROS</b>	<b>8,068,000</b>	<b>8,068,000</b>	<b>0</b>	<b>0</b>	<b>8,068,000</b>	<b>0.0</b>	<b>8,068,000</b>	<b>0.0</b>
35210	Productos Farmacéuticos y Medicinales Varios	8,068,000	8,068,000	0	0	8,068,000	0.0	8,068,000	0.0
	<b>Total</b>	<b>8,068,000</b>	<b>8,068,000</b>	<b>0</b>	<b>0</b>	<b>8,068,000</b>	<b>0.0</b>	<b>8,068,000</b>	<b>0.0</b>

**ANEXO No. 2.2**  
**SECRETARÍA DE FINANZAS**  
**ADMINISTRACIÓN PÚBLICA DESCENTRALIZADA**  
**INSTITUCIÓN: 601 INSTITUTO HONDUREÑO DE SEGURIDAD SOCIAL (IHSS)**  
**CLASIFICACIÓN DEL GASTO SEGÚN OBJETO**  
**TERCER TRIMESTRE 2025**  
**FONDOS PROPIOS**  
(Cifras en Lempiras)

Código	Descripción	Aprobado	Vigente	Recaudado III Trimestre	Ejecutado Acumulado	Variación Trimestral		Variación Acumulada	
						Vig - Ejecutado	% de Ejecución	Vig- Ejec Acumulado	% de Ejecución
<b>10000</b>	<b>SERVICIOS PERSONALES</b>	<b>4,804,915,788</b>	<b>5,004,915,788</b>	<b>1,054,455,978</b>	<b>3,502,046,921</b>	<b>3,950,459,810</b>	<b>21.1</b>	<b>1,502,868,867</b>	<b>70.0</b>
11100	Sueldos Básicos	3,129,952,011	3,231,003,195	783,195,489	2,341,843,821	2,447,807,706	24.2	889,159,374	72.5
11400	Adicionales	435,414,907	216,615,610	37,345,427	152,639,524	179,270,183	17.2	63,976,086	70.5
11510	Decimotercer Mes	262,785,406	271,482,321	2,826,803	36,789,907	268,655,518	1.0	234,692,414	13.6
11520	Decimocuarto Mes	259,917,999	265,210,927	11,441	258,815,744	265,199,486	0.0	6395183	97.6
11600	Complementos	290,071,929	309,798,624	44,094,922	240,558,634	265,703,702	14.2	69,239,990	77.7
11710	Contribuciones al Instituto Nacional de Jubilaciones y Pensiones de los Empleados y Funcionarios del Poder Ejecutivo	180,556,186	187,548,906	43,693,447	127,462,206	143,855,459	23.3	60,086,700	68.0
11750	Contribuciones para Seguro Social	82,241,010	82,500,732	19,927,087	58,863,130	62,573,645	24.2	23,637,602	71.3
11760	Contribuciones al Instituto Nacional de Formación Profesional	31,299,520	32,310,033	8,689,203	29,770,474	23,620,830	26.9	2,539,559	92.1
11800	Dietas	9,600,000	0	0	0	0	0.0	0	0.0
12100	Sueldos Básicos	95,121,529	139,767,927	29,003,539	91,837,131	110,764,388	20.8	47,930,796	65.7
12300	Adicionales	0	10,553,719	0	0	10,553,719	0.0	10,553,719	0.0
12410	Decimotercer Mes	7,926,794	11,647,328	0	29,863	11,647,328	0.0	11,617,465	0.3
12420	Decimocuarto Mes	7,926,794	7,926,794	160,461	6,679,235	7,766,333	2.0	1,247,559	84.3
12550	Contribuciones para Seguro Social	4,287,270	7,179,520	901,478	2,962,846	6,278,042	12.6	4,216,674	41.3
12560	Contribuciones al Instituto Nacional de Formación Profesional	951,215	1,751,215	237,484	797,151	1,513,731	13.6	954,064	45.5
12910	Contratos Especiales	0	21,010,099	0	0	21,010,099	0.0	21,010,099	0.0
13000	Asignaciones Familiares	2,100,000	2,100,000	31,955	51,485	2,068,045	1.5	2,048,515	2.5
14100	Horas Extraordinarias	3,513,218	5,258,838	758,156	1,663,744	4,500,682	14.4	3,595,094	31.6
15900	Otras Asistencia Social al Personal	1,250,000	1,250,000	227,702	541,110	1,022,299	18.2	708,891	43.3
16200	Compensaciones	0	200,000,000	83,351,384	150,740,918	116,648,616	41.7	49,259,082	75.4
<b>20000</b>	<b>SERVICIOS NO PERSONALES</b>	<b>2,181,400,000</b>	<b>2,146,375,000</b>	<b>341,515,423</b>	<b>766,328,661</b>	<b>1,804,859,577</b>	<b>15.9</b>	<b>1,380,046,339</b>	<b>35.7</b>
21110	Suministro De Energía EléCtrica	134,083,100	134,083,100	9,102,798	50,532,162	124,980,302	6.8	83,550,938	37.7
21200	Agua	23,606,435	23,606,435	4,861,260	12,451,168	18,745,175	20.6	11,155,267	52.7
21300	Gas	250,000	250,000	0	0	250,000	0.0	250,000	0.0
21410	Correo Postal	1,968,000	1,968,000	0	0	1,968,000	0.0	1,968,000	0.0
21420	Telefonía Fija	2,184,520	2,184,520	60,438	494,827	2,124,082	2.8	1,689,693	22.7
21430	Telefonía Celular	395,000	395,000	0	0	395,000	0.0	395,000	0.0
22100	Alquiler de Edificios, Viviendas y Locales	34,650,890	40,488,598	10,702,807	20,063,851	29,785,791	26.4	20,424,748	49.6
22220	Alquiler de Equipos de Transporte, Tracción y Elevación	150,000	150,000	4,485	4,485	145,515	3.0	145,515	3.0
22230	Alquiler de Equipos Sanitarios y de Laboratorio	0	8,000,000	5,000	635,000	7,995,000	0.1	7,365,000	7.9
22250	Alquiler de Equipo para Computación	520,000	520,000	0	0	520,000	0.0	520,000	0.0
23100	Mantenimiento y Reparación de Edificios y Locales	23,105,859	23,105,859	590,513	1,387,454	22,515,346	2.6	21,718,405	6.0
23200	Mantenimiento y Reparación de Equipos y Medios de Transporte	6,424,133	6,744,133	111,268	155,824	6,632,865	1.6	6,588,309	2.3
23320	Mantenimiento y Reparación de Equipos de Tracción y Elevación	4,579,001	4,079,001	21,885	34,335	4,057,117	0.5	4,044,667	0.8
23330	Mantenimiento y Reparación de Equipos Sanitarios y de Laboratorio	123,355,000	113,655,000	7,076,887	7,391,373	106,578,113	6.2	106,263,627	6.5

**ANEXO No. 2.2**  
**SECRETARÍA DE FINANZAS**  
**ADMINISTRACIÓN PÚBLICA DESCENTRALIZADA**  
**INSTITUCIÓN: 601 INSTITUTO HONDUREÑO DE SEGURIDAD SOCIAL (IHSS)**  
**CLASIFICACIÓN DEL GASTO SEGÚN OBJETO**  
**TERCER TRIMESTRE 2025**  
**FONDOS PROPIOS**  
(Cifras en Lempiras)

Código	Descripción	Aprobado	Vigente	Recaudado III Trimestre	Ejecutado Acumulado	Variación Trimestral		Variación Acumulada	
						Vig - Ejecutado	% de Ejecución	Vig- Ejec Acumulado	% de Ejecución
23350	Mantenimiento y Reparación de Equipo para Computación	2,621,000	2,621,000	0	0	2,621,000	0.0	2,621,000	0.0
23360	Mantenimiento y Reparación de Equipo de Oficina y Muebles	10,262,000	4,362,000	664,313	963,444	3,697,687	15.2	3,398,556	22.1
23390	Mantenimiento y Reparación de Otros Equipos	10,800,000	5,700,000	65,063	278,833	5,634,937	1.1	5,421,167	4.9
23500	Limpieza, Aseo y Fumigación	148,688,145	148,688,145	29,116,108	36,212,944	119,572,037	19.6	112,475,201	24.4
24110	Sangres y Componentes	65,000,000	65,000,000	14,552,050	39,132,260	50,447,950	22.4	25,867,740	60.2
24120	Servicios de Hemodiálisis	178,800,000	178,800,000	39,981,243	89,542,101	138,818,758	22.4	89,257,899	50.1
24130	Servicios Médicos	950,000,000	942,662,292	142,420,581	304,804,220	800,241,711	15.1	637,858,072	32.3
24200	Estudios, Investigaciones y Análisis de Factibilidad	68,966,936	68,966,936	0	57,406,758	68,966,936	0.0	11,560,178	83.2
24300	Servicios Jurídicos	2,014,762	1,214,762	0	1,700	1,214,762	0.0	1,213,062	0.1
24400	Servicios de Contabilidad y Auditoría	18,900,000	18,900,000	1,151,805	5,252,219	17,748,195	6.1	13647781	27.8
24500	Servicios de Capacitación	8,060,000	8,560,000	1,031,642	1,210,977	7,528,358	12.1	7,349,023	14.1
24600	Servicios de Informática y Sistemas Computarizados	107,646,400	98,446,400	43,476,218	47,571,586	54,970,182	44.2	50,874,814	48.3
24710	Servicios De Consultoría De Gestión Administrativa Y Financiera	12,433,800	10,083,800	1,681,150	2,161,150	8,402,650	16.7	7,922,650	21.4
25100	Servicio de Transporte	24,376,527	18,376,527	3,287,443	3,824,519	15,089,084	17.9	14,552,008	20.8
25300	Servicio de Imprenta, Publicaciones y Reproducciones	11,702,431	11,102,431	31,862	161,843	11,070,569	0.3	10,940,588	1.5
25400	Primas y Gastos de Seguro	5,094,508	5,094,508	484,232	1,277,244	4,610,276	9.5	3,817,264	25.1
25500	Comisiones y Gastos Bancarios	71,329,508	71,329,508	18,360,406	41,664,586	52,969,102	25.7	29,664,922	58.4
25600	Publicidad y Propaganda	6,636,518	4,636,518	157,125	598,904	4,479,393	3.4	4,037,614	12.9
25700	Servicio de Internet	10,800,000	10,800,000	808,510	808,510	9,991,490	7.5	9,991,490	7.5
26110	Pasajes Nacionales	1,177,000	1,177,000	4,612	41,385	1,172,388	0.4	1,135,615	3.5
26120	Pasajes al Exterior	2,550,000	2,550,000	0	39,000	2,550,000	0.0	2,511,000	1.5
26210	Viáticos Nacionales	13,759,535	13,564,535	1,350,515	3,920,039	12,214,021	10.0	9,644,496	28.9
26220	Viáticos al Exterior	3,120,000	3,120,000	93,651	483,396	3,026,349	3.0	2,636,604	15.5
27122	Impuesto sobre Bienes Inmuebles	1,000,000	1,000,000	0	590	1,000,000	0.0	999,410	0.1
27129	Impuestos Municipales Varios	2,000,000	2,000,000	0	0	2,000,000	0.0	2,000,000	0.0
27210	Tasas	1,412,472	1,412,472	29,291	129,267	1,383,181	2.1	1,283,205	9.2
27300	Multas y Recargos	1,194,000	1,194,000	0	438,910	1,194,000	0.0	755,090	36.8
27500	Gastos Judiciales	1,000,000	1,000,000	0	0	1,000,000	0.0	1,000,000	0.0
29100	Ceremonial y Protocolo	9,891,000	9,891,000	3,063	58,198	9,887,937	0.0	9,832,802	0.6
29200	Servicios de Vigilancia	74,891,520	74,891,520	10,227,200	35,193,600	64,664,320	13.7	39,697,920	47.0
<b>30000</b>	<b>MATERIALES Y SUMINISTROS</b>	<b>2,592,655,219</b>	<b>2,796,030,219</b>	<b>572,322,959</b>	<b>1,508,887,123</b>	<b>2,223,707,260</b>	<b>20.5</b>	<b>1,287,143,096</b>	<b>54.0</b>
31110	Productos Alimenticios Y Bebidas	131,327,237	131,327,237	27,507,512	30,726,378	103,819,725	20.9	100,600,859	23.4
32100	Hilados y Telas	1,466,000	966,000	883	6,895	965,117	0.1	959,105	0.7
32200	Confecciones Textiles	1,614,994	1,414,994	205,708	611,165	1,209,287	14.5	803,829	43.2
32310	Prendas de Vestir	19,335,200	19,335,200	89,807	89,807	19,245,393	0.5	19,245,393	0.5
32400	Calzados	145,000	220,000	62,592	62,592	157,408	28.5	157,408	28.5
33100	Productos De Papel Y Cartón	11,392,064	11,392,064	1,319,629	1,829,679	10,072,435	11.6	9,562,385	16.1

**ANEXO No. 2.2**  
**SECRETARÍA DE FINANZAS**  
**ADMINISTRACIÓN PÚBLICA DESCENTRALIZADA**  
**INSTITUCIÓN: 601 INSTITUTO HONDUREÑO DE SEGURIDAD SOCIAL (IHSS)**  
**CLASIFICACIÓN DEL GASTO SEGÚN OBJETO**  
**TERCER TRIMESTRE 2025**  
**FONDOS PROPIOS**  
(Cifras en Lempiras)

Código	Descripción	Aprobado	Vigente	Recaudado III Trimestre	Ejecutado Acumulado	Variación Trimestral		Variación Acumulada	
						Vig - Ejecutado	% de Ejecución	Vig- Ejec Acumulado	% de Ejecución
33300	Productos de Artes Gráficas	16,609,200	16,609,200	192,508	726,982	16,416,692	1.2	15,882,218	4.4
33500	Libros, Revistas y Periódicos	30,000	30,000	0	0	30,000	0.0	30,000	0.0
33700	Especies Timbradas y Valores	265,000	265,000	5,130	11,505	259,870	1.9	253,495	4.3
34400	Llantas y Cámaras de Aire	600,000	600,000	0	0	600,000	0.0	600,000	0.0
35100	Productos Químicos	35,335,028	35,885,028	1,792,410	4,582,235	34,092,618	5.0	31,302,793	12.8
35210	Productos Farmacéuticos y Medicinales Varios	1,907,532,800	2,107,532,800	486,470,860	1,351,653,937	1,621,061,940	23.1	755,878,863	64.1
35260	Oxígeno Médico	23,517,000	23,517,000	2,229,651	5,271,915	21,287,349	9.5	18,245,085	22.4
35500	Tintas, Pinturas y Colorantes	2,760,354	2,760,354	23,009	25,115	2,737,345	0.8	2,735,239	0.9
35610	Gasolina	914,261	914,261	42,983	104,697	871,278	4.7	809,564	11.5
35620	Diesel	14,689,934	14,689,934	1,882,511	5,198,395	12,807,423	12.8	9,491,539	35.4
35640	Gas LPG	166,271	166,271	31,603	108,040	134,668	19.0	58,231	65.0
35650	Aceites y Grasas Lubricantes	1,195,595	1,195,595	39,517	151,068	1,156,078	3.3	1,044,527	12.6
35800	Productos de Material Plástico	2,031,000	1,731,000	336,242	422,154	1,394,758	19.4	1,308,847	24.4
35920	Productos Fotoquímicos	35,100,000	35,100,000	311,500	6,648,569	34,788,500	0.9	28,451,431	18.9
36100	Productos Ferrosos	214,071	214,071	0	0	214,071	0.0	214,071	0.0
36400	Herramientas Menores	1,596,228	1,596,228	44,833	50,994	1,551,395	2.8	1,545,234	3.2
39100	Elementos de Limpieza y Aseo Personal	44,322,500	43,822,500	1,244,378	2,553,069	42,578,122	2.8	41,269,431	5.8
39200	Útiles de Escritorio, Oficina y Enseñanza	3,382,333	3,382,333	908,765	1,003,030	2,473,568	26.9	2,379,303	29.7
39300	Útiles y Materiales Eléctricos	11,287,505	9,787,505	118,021	322,773	9,669,484	1.2	9,464,732	3.3
39510	Instrumental Médico Quirúrgico Menor	57,500,000	56,800,000	846,176	874,261	55,953,824	1.5	55,925,739	1.5
39530	Material Médico Quirúrgico Menor	239,472,544	239,472,544	42,302,620	85,251,429	197,169,924	17.7	154,221,115	35.6
39600	Repuestos y Accesorios	28,853,100	35,303,100	4,314,110	10,600,438	30,988,990	12.2	24,702,662	30.0
<b>40000</b>	<b>BIENES CAPITALIZABLES</b>	<b>90,000,000</b>	<b>1,023,350,000</b>	<b>1,988,718</b>	<b>2,294,927</b>	<b>1,021,361,282</b>	<b>0.2</b>	<b>1,021,055,073</b>	<b>0.2</b>
42110	Muebles Varios de Oficina	0	2,850,000	254,949	257,629	2,595,051	8.9	2,592,371	9.0
42120	Equipos Varios de Oficina	20,000,000	22,650,000	31,116	218,691	22,618,884	0.1	22,431,309	1.0
42140	Electrodomésticos	0	1,100,000	50,202	50,202	1,049,798	4.6	1,049,798	4.6
42270	Maquinaria y Equipo de Producción de Servicio (Agua, Luz, Teléfono etc)	0	1,500,000	0	0	1,500,000	0.0	1,500,000	0.0
42310	Equipo de Transporte Terrestre para Personas	0	26,700,000	0	0	26,700,000	0.0	26,700,000	0.0
42410	Equipo Médico, Sanitario, Hospitalario e Instrumental	0	878,000,000	120,110	196,032	877,879,890	0.0	877,803,968	0.0
42510	Equipo de Comunicación	0	1,200,000	20,433	20,433	1,179,567	1.7	1,179,567	1.7

**ANEXO No. 2.2**  
**SECRETARÍA DE FINANZAS**  
**ADMINISTRACIÓN PÚBLICA DESCENTRALIZADA**  
**INSTITUCIÓN: 601 INSTITUTO HONDUREÑO DE SEGURIDAD SOCIAL (IHSS)**  
**CLASIFICACIÓN DEL GASTO SEGÚN OBJETO**  
**TERCER TRIMESTRE 2025**  
**FONDOS PROPIOS**  
(Cifras en Lempiras)

Código	Descripción	Aprobado	Vigente	Recaudado III Trimestre	Ejecutado Acumulado	Variación Trimestral		Variación Acumulada	
						Vig - Ejecutado	% de Ejecución	Vig- Ejec Acumulado	% de Ejecución
42600	Equipos para Computación	0	7,800,000	1,338,833	1,361,113	6,461,167	17.2	6,438,887	17.5
42800	Herramientas Mayores	0	650,000	173,075	190,828	476,925	26.6	459,172	29.4
47110	Construcciones y Mejoras de Bienes en Dominio Privado	70,000,000	80,900,000	0	0	80,900,000	0.0	80,900,000	0.0
<b>50000</b>	<b>TRANSFERENCIAS Y DONACIONES</b>	<b>4,606,100,999</b>	<b>4,604,400,999</b>	<b>1,047,259,764</b>	<b>3,235,684,276</b>	<b>3,557,141,235</b>	<b>22.7</b>	<b>1,368,716,723</b>	<b>70.3</b>
51110	Jubilaciones y Retiros	3,744,541,768	3,744,541,768	839,119,788	2,652,753,105	2,905,421,980	22.4	1,091,788,663	70.8
51120	Pensiones	479,574,052	477,874,052	125,759,749	344,979,676	352,114,303	26.3	132,894,376	72.2
51211	Becas Nacionales	786,600	786,600	30,000	259,041	756,600	3.8	527,559	32.9
51220	Ayuda Social a Personas	36,445,405	36,445,405	7,444,778	22,235,062	29,000,627	20.4	14,210,343	61.0
52120	Transferencias Corrientes a Instituciones Descentralizadas	50,000	50,000	0	50,000	50,000	0.0	0	100.0
52130	Transferencias Corrientes a Instituciones de la Seguridad Social	294,360,000	294,360,000	62,283,981	182,163,185	232,076,019	21.2	112,196,816	61.9
52140	Transferencias Corrientes a Universidades	48,624,118	48,624,118	12,621,467	32,150,165	36,002,651	26.0	16,473,953	66.1
53310	Transferencias a Organismos Internacionales - Cuotas Ordinarias	1,719,056	1,719,056	0	1,094,043	1,719,056	0.0	625,013	63.6
<b>60000</b>	<b>ACTIVOS FINANCIEROS</b>	<b>4,844,796,800</b>	<b>4,844,796,800</b>	<b>421,799,820</b>	<b>3,797,216,311</b>	<b>4,422,996,980</b>	<b>8.7</b>	<b>1,047,580,489</b>	<b>78.4</b>
64200	Títulos y Valores a Largo Plazo	4,844,796,800	4,844,796,800	421,799,820	3,797,216,311	4,422,996,980	8.7	1,047,580,489	78.4
	<b>Total</b>	<b>19,119,868,806</b>	<b>20,419,868,806</b>	<b>3,439,342,662</b>	<b>12,812,458,219</b>	<b>16,980,526,144</b>	<b>16.8</b>	<b>7,607,410,587</b>	<b>62.7</b>

**ANEXO No. 3**  
**SECRETARÍA DE FINANZAS**  
**ADMINISTRACIÓN PÚBLICA DESCENTRALIZADA**  
**INSTITUCIÓN: 601 INSTITUTO HONDUREÑO DE SEGURIDAD SOCIAL**  
**GASTO POR PROGRAMA Y GRUPO**  
**TERCER TRIMESTRE 2025**  
(Cifras en Lempiras)

Programa	Grupo de Gasto	Descripción	Aprobado	Vigente	Ejecutado III Trimestre	Ejecutado Acumulado	Variación Trimestral		Variación Acumulada	
							Vig - Ejecutado	% de Ejecución	Vig - Ejec Acumulado	% de Ejecución
<b>1</b>		<b>ACTIVIDADES CENTRALES</b>	<b>802,401,919</b>	<b>798,401,919</b>	<b>152,642,149</b>	<b>419,014,530</b>	<b>645,759,770</b>	<b>19.1</b>	<b>379,387,389</b>	<b>52.5</b>
	10000	SERVICIOS PERSONALES	436,648,616	427,048,616	83,782,611	297,151,257	343,266,005	19.6	129,897,359	69.6
	20000	SERVICIOS NO PERSONALES	309,490,696	307,140,696	60,944,713	110,328,066	246,195,983	19.8	196,812,630	35.9
	30000	MATERIALES Y SUMINISTROS	50,404,559	50,404,559	6,156,489	8,358,904	44,248,070	12.2	42,045,655	16.6
	40000	BIENES CAPITALIZABLES	0	7,950,000	1,533,105	1,570,827	6,416,895	0.0	6,379,173	19.8
	50000	TRANSFERENCIAS Y DONACIONES	5,858,048	5,858,048	225,232	1,605,475	5,632,816	3.8	4,252,573	27.4
<b>11</b>		<b>SERVICIOS DE ATENCIÓN EN SALUD</b>	<b>9,522,260,055</b>	<b>10,826,260,055</b>	<b>2,080,962,023</b>	<b>5,983,023,044</b>	<b>8,745,298,032</b>	<b>19.2</b>	<b>4,843,237,011</b>	<b>55.3</b>
	10000	SERVICIOS PERSONALES	4,162,888,666	4,372,488,666	928,809,126	3,059,054,527	3,443,679,540	21.2	1,313,434,139	70.0
	20000	SERVICIOS NO PERSONALES	1,790,344,578	1,757,744,578	269,887,337	625,463,756	1,487,857,241	15.4	1,132,280,822	35.6
	30000	MATERIALES Y SUMINISTROS	2,538,836,211	2,742,136,211	566,158,802	1,500,485,451	2,175,977,409	20.6	1,241,650,760	54.7
	40000	BIENES CAPITALIZABLES	90,000,000	1,013,700,000	455,613	724,099	1,013,244,387	0.0	1,012,975,901	0.1
	50000	TRANSFERENCIAS Y DONACIONES	440,190,600	440,190,600	117,511,208	321,780,243	322,679,392	26.7	118,410,357	73.1
	60000	ACTIVOS FINANCIEROS	500,000,000	500,000,000	198,139,937	475,514,968	301,860,063	0.0	24,485,032	95.1
<b>13</b>		<b>PREVENCIÓN Y ATENCIÓN DE RIESGOS PROFESIONALES</b>	<b>193,282,716</b>	<b>193,282,716</b>	<b>40,218,962</b>	<b>133,327,868</b>	<b>153,063,754</b>	<b>20.8</b>	<b>59,954,848</b>	<b>69.0</b>
	10000	SERVICIOS PERSONALES	29,192,966	29,192,966	6,174,630	20,565,885	23,018,336	21.2	8,627,081	70.4
	20000	SERVICIOS NO PERSONALES	2,669,930	2,594,930	542,466	1,276,633	2,052,464	20.9	1,318,297	49.2
	30000	MATERIALES Y SUMINISTROS	104,000	179,000	344	344	178,656	0.0	178,656	0.2
	40000	BIENES DE CAPITAL	0	1,700,000	0	0	0			
	50000	TRANSFERENCIAS Y DONACIONES	161,315,820	159,615,820	33,501,522	111,485,005	126,114,298	21.0	48,130,815	69.8
<b>54</b>		<b>BENEFICIOS DE PREVISIÓN Y SERVICIOS SOCIALES</b>	<b>8,553,249,998</b>	<b>8,553,249,998</b>	<b>1,152,898,061</b>	<b>6,244,892,613</b>	<b>7,400,351,937</b>	<b>13.5</b>	<b>2,308,357,385</b>	<b>73.0</b>
	10000	SERVICIOS PERSONALES	176,185,540	176,185,540	35,689,611	125,275,253	140,495,929	20.3	50,910,287	71.1
	20000	SERVICIOS NO PERSONALES	78,894,796	78,894,796	10,140,907	29,260,206	68,753,889	12.9	49,634,590	37.1
	30000	MATERIALES Y SUMINISTROS	3,310,449	3,310,449	7,324	42,423	3,303,125	0.2	3,268,026	1.3
	50000	TRANSFERENCIAS Y DONACIONES	3,950,062,413	3,950,062,413	883,400,335	2,768,613,389	3,066,662,078	22.4	1,181,449,024	70.1
	60000	ACTIVOS FINANCIEROS	4,344,796,800	4,344,796,800	223,659,884	3,321,701,343	4,121,136,916	5.1	1,023,095,457	76.5
<b>99</b>		<b>TRANSFERENCIAS</b>	<b>48,674,118</b>	<b>48,674,118</b>	<b>12,621,467</b>	<b>32,200,165</b>	<b>36,052,651</b>	<b>25.9</b>	<b>16,473,953</b>	<b>66.2</b>
	50000	TRANSFERENCIAS Y DONACIONES	48,674,118	48,674,118	12,621,467	32,200,165	36,052,651	25.9	16,473,953	66.2
		<b>Total</b>	<b>19,119,868,806</b>	<b>20,419,868,806</b>	<b>3,439,342,662</b>	<b>12,812,458,219</b>	<b>16,980,526,144</b>	<b>16.8</b>	<b>7,607,410,587</b>	<b>62.7</b>

**ANEXO No. 4**  
**SECRETARÍA DE FINANZAS**  
**ADMINISTRACIÓN PÚBLICA DESCENTRALIZADA**  
**INSTITUCIÓN: 601 INSTITUTO HONDUREÑO DE SEGURIDAD SOCIAL (IHSS)**  
**MODIFICACIONES PRESUPUESTARIAS**  
**TERCER TRIMESTRE 2025**  
(Cifras en Lempiras)

Tipo de Modificación	Descripción	Aumentos		Disminuciones		Recursos Propios	Monto		Número Documento FMP-05
		Nacionales	Total	Nacionales	Total		Nacionales	Total	
403	Traslados ID entre grupos objetos de gasto 20000,30000 (excepto 21100, 21200, 21300, 21420) entre categorías	20,000,000	20,000,000	20,000,000	20,000,000	0	0	0	11
428	Traslados entre Grupos objetos de gasto 20000, 30000, 40000 (excepto 21100, 21200, 21300 y 21420) entre categorías	9,700,000	9,700,000	9,700,000	9,700,000	0	0	0	9
428	Traslados entre Grupos objetos de gasto 20000, 30000, 40000 (excepto 21100, 21200, 21300 y 21420) entre categorías	5,000,000	5,000,000	5,000,000	5,000,000	0	0	0	12
428	Traslados entre Grupos objetos de gasto 20000, 30000, 40000 (excepto 21100, 21200, 21300 y 21420) entre categorías	25,000,000	25,000,000	25,000,000	25,000,000	0	0	0	13
428	Traslados entre Grupos objetos de gasto 20000, 30000, 40000 (excepto 21100, 21200, 21300 y 21420) entre categorías	7,500,000	7,500,000	7,500,000	7,500,000	0	0	0	16
491	Traslados entre Objetos del Gasto de la Administración Central y/o Descentralizadas, SS,U, EPF,EPNF	85,368,620	85,368,620	85,368,620	85,368,620	0	0	0	14
491	Traslados entre Objetos del Gasto de la Administración Central y/o Descentralizadas, SS,U, EPF,EPNF	1,775,000	1,775,000	1,775,000	1,775,000	0	0	0	15
	<b>Total</b>	<b>154,343,620</b>	<b>154,343,620</b>	<b>154,343,620</b>	<b>154,343,620</b>	<b>0</b>	<b>0</b>	<b>0</b>	