



Secretaría de
Finanzas
Gobierno de la República

Informe de Seguimiento y Evaluación de la Ejecución Presupuestaria Física y Financiera al Tercer Trimestre 2025

604 Instituto de Previsión Militar
(IPM)



Tegucigalpa, M.D.C. Noviembre 2025



SEGUIMIENTO Y EVALUACIÓN DE LA GESTIÓN PRESUPUESTARIA TERCER TRIMESTRE 2025

604: INSTITUTO DE PREVISIÓN MILITAR (IPM)

I. ANTECEDENTES

La Secretaría de Estado en el Despacho de Finanzas realiza el Informe de la Ejecución del Presupuesto de Ingresos y Egresos, con base a los artículos 45 y 46 Capítulo VII “Del Seguimiento y Evaluación de la Ejecución Presupuestaria” del Decreto Legislativo N° 83-2004, contentivo de la Ley Orgánica del Presupuesto, Acuerdo N° 1341 de la Secretaría de Finanzas, publicado en el Diario Oficial La Gaceta el 12 de febrero 2009, que aprueba las Normas Técnicas del Subsistema de Presupuesto y artículo 262 Capítulo VI “Monitoreo, Seguimiento y Evaluación” del Decreto Legislativo N° 4-2025 publicado en el Diario Oficial La Gaceta el 06 de febrero 2025, correspondiente a la Ley del Presupuesto del Ejercicio Fiscal 2025 y sus Disposiciones Generales, Aprobadas por Congreso Nacional.

a. Autoridad Legislativa

Según Decreto No. 905 del 27 de marzo de 1980, el IPM es un organismo de las Fuerzas Armadas con características propias de autonomía y funcionalidad, garante que de conformidad con la Ley de Previsión Militar deban estar protegidos. Surge como respuesta a la necesidad de brindar un beneficio de pensión a los afiliados; el Instituto también establece modernos sistemas de control gerencial y operativo, con el fin de implementar, monitorear y evaluar políticas de inversiones financieras.

b. Misión

Garantizar a nuestros Afiliados un servicio de calidad en el otorgamiento oportuno de sus Beneficios en Seguridad Social.

c. Funciones

1. Cumplir y hacer cumplir la Constitución de la República, la presente Ley y sus Reglamentos.



2. Elaborar, aprobar y modificar los reglamentos internos, manuales y resoluciones, que emita y sean necesarias para promover el adecuado cumplimiento de la Ley.
3. Discutir y aprobar el presupuesto anual de recursos y gastos del Instituto de Previsión Militar, a más tardar treinta (30) días hábiles antes de la fecha de presentación del presupuesto a la Secretaría de Finanzas, tomando en consideración que el gasto administrativo no deberá exceder los límites prudenciales aprobados por la Comisión Nacional de Bancos y Seguros.
4. Resolver sobre las solicitudes de jubilación, pensión y demás beneficios, conocido el correspondiente dictamen elaborado por la Gerencia del IPM.
5. Aprobar mensualmente los Estados Financieros.
6. Ajustar los factores actuariales para renta vitalicia ordinaria establecidos en los Artículos 33 y 58 de esta Ley (Ley del Instituto de Previsión Militar) , cuando con fundamento en un estudio actuarial así lo recomiende la Comisión Nacional de Bancos y Seguros.
7. Ajustar por lo menos semestralmente, la tasa anual de intereses a cobrar sobre los préstamos que otorga el IPM, velando porque las tasas aplicables sean al menos suficientes para garantizar, sobre las reservas técnicas, una rentabilidad real superior a cuatro punto cinco por ciento (4.5%), libre de gastos relacionados a la administración o intermediación de la misma y que a su vez sea superior al porcentaje que la Comisión Nacional de Bancos y Seguros apruebe a tal efecto en el reglamento de inversiones para préstamos personales prendarios e hipotecarios.
8. Ordenar la realización de estudios técnicos especializados, a fin de mantener el equilibrio actuarial del régimen y garantizar con ello el cumplimiento de las obligaciones actuales y futuras. 9. Resolver sobre los asuntos que someta a su consideración el Gerente.
9. Conocer, gestionar e implementar las acciones necesarias, que se deriven del análisis de los informes, estudios e interpretación de los estados financieros.
10. Aceptar herencias, legados o donaciones.
11. Ostentar la representación legal, pudiendo delegarla en el Gerente.



12. Ordenar que se practiquen las revalorizaciones de las pensiones, conforme a lo establecido en la presente Ley y las demás directrices que al efecto emita la Comisión Nacional de Bancos y Seguros.
13. Ordenar las reformas necesarias para que la estructura organizacional sea funcional y eficiente.
14. Informar periódicamente de la situación del Instituto de Previsión Militar a sus afiliados y beneficiarios.
15. Autorizar todo tipo de operaciones o actividades financieras, comerciales, industriales o de cualquier otra índole, que redunden en beneficio de la Institución, conforme al Reglamento de Inversiones y que cada actividad sea aprobada por la Comisión.

II. RESUMEN DE LA COMPOSICIÓN DEL PRESUPUESTO VIGENTE

El presente Informe contiene el análisis de la Ejecución Física y Financiera del Plan Operativo Anual y del Presupuesto de Ingresos y Egresos del Instituto de Previsión Militar (IPM) correspondiente al tercer trimestre de 2025.

El IPM cuenta con un presupuesto aprobado de Once Mil Quinientos Noventa y Dos Millones Quinientos Trece Mil Ochocientos Cincuenta y Tres Lempiras Exactos (11,592,513,853 Lempiras), representando el 2.7% del Presupuesto General de Ingresos y Egresos de la República y de las Instituciones Descentralizadas, que asciende a Cuatrocientos Treinta Mil Novecientos Siete Millones Ochocientos Veintiún Mil Doscientos Ochenta y Seis Lempiras Exactos (430,907,821,286 Lempiras).

La siguiente sección del informe provee un análisis de la composición del presupuesto vigente:

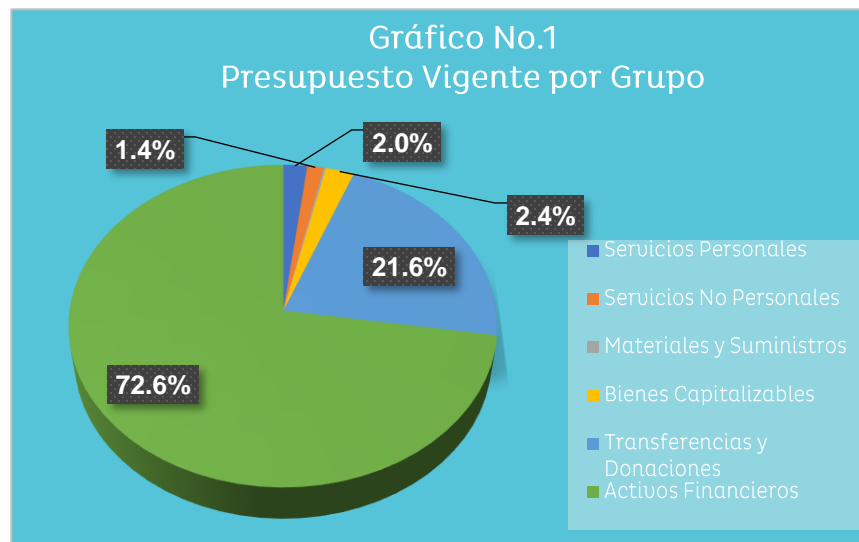
a. Fuente de Presupuesto Vigente

El presupuesto vigente está compuesto únicamente de Fondos Nacionales. La mayor parte 11,458,300,230 Lempiras (98.8%), son proporcionados por la recaudación de ingresos propios (Tasas, Contribuciones a la Seguridad Social, Rentas de la Propiedad y Activos Financieros) y los fondos restantes 134,213,623 Lempiras (1.2%) son proporcionados por fondos del Tesoro Nacional.



b. Presupuesto Vigente por Grupo

Como se muestra en la gráfica siguiente, la parte más relevante del presupuesto es el porcentaje que destinan al Grupo de Activos Financieros, con 8,411,691,500 Lempiras, cuya asignación es orientada a venta de Títulos y Valores a Corto Plazo y la concesión de Préstamos a Corto y Largo Plazo, seguido del grupo de Transferencias y Donaciones, con 2,500,442,000 Lempiras, fondos destinados para el pago de jubilaciones y pensiones, así mismo el grupo de Servicios Personales donde se contemplan los pagos de sueldos y colaterales de los empleados en modalidad permanente y por contrato de la institución.



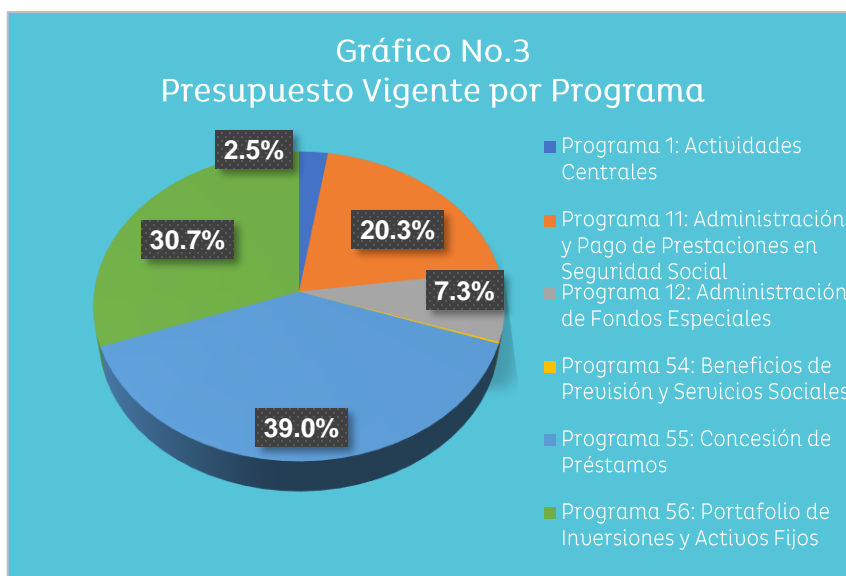
c. Gasto por Grupo Ejecutado 2023-2024-Vigente 2025

La gráfica siguiente muestra la distribución del gasto por grupo, la asignación del presupuesto ejecutado de los últimos 2 años y el presupuesto vigente 2025. Observándose un aumento del 41.5% para el 2024 con relación al ejecutado 2023, aumento que obedece a los grupos del gasto Servicios No Personales, Bienes Capitalizables y Activos Financieros. Por otro lado, para el 2025 en el presupuesto vigente se refleja un incremento del 10.6% en comparación al ejecutado 2024; incidiendo la mayor relevancia en el grupo de gasto de Activos Financieros con una asignación superior al 100.0% (440,703,818 Lempiras), con relación al ejecutado del 2024, en dicho grupo se contemplan la venta de Títulos y Valores a Corto Plazo y la concesión de Préstamos a Corto y Largo Plazo.



d. Presupuesto Vigente por Programa

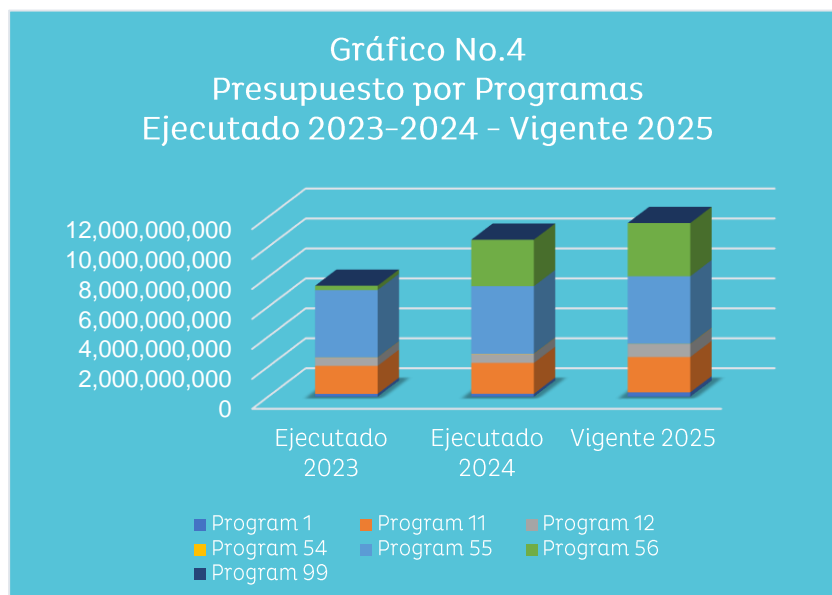
En cuanto a la distribución por programas, el IPM muestra que el presupuesto vigente está compuesto por siete (7) programas donde la mayor proporción corresponde al programa 55, denominado “Concesión de Préstamos” con un presupuesto vigente de 4,523,427,601 Lempiras, en vista que, dicho programa concentra las acciones necesarias para el otorgamiento de los préstamos a corto plazo a los afiliados del IPM, seguido del programa 56 “Portafolio de Inversiones y Activos Fijos” con el 30.7%, equivalente a 3,553,704,670 Lempiras, monto orientado a la Inversiones en Títulos Valores Realizados a través de Certificados de Depósitos.





e. Gasto por Programa Ejecutado 2023-2024 Vigente 2025

La gráfica siguiente muestra el total de gastos por programa durante los últimos tres años. El presupuesto ejecutado en el 2024 con relación al año 2023, refleja un aumento del 44.2% en el programa 12 “Administración de Fondos Especiales”. En cambio, para el presupuesto vigente 2025 en comparación al ejecutado 2024, se refleja un incremento de 50.2% para el programa 01 “Actividades Centrales” en cual se desarrolla la dirección y apoyo a los procesos administrativos de la institución.



III. ANÁLISIS DE LA EJECUCIÓN PRESUPUESTARIA

a. Asuntos Relevantes

Para la Ejecución de este Trimestre no se presentaron Asuntos Relevantes.

b. Análisis de los Objetivos

El Instituto de Previsión Militar (IPM) cuenta con 5 Objetivos Operativos, los que se describen a continuación:

1. Garantizar Proporcionar en Tiempo y Forma el pago de Pensiones por Invalidez, Vejez, Muerte (IVM) a las personas beneficiadas según lo establece la Ley de IPM.



2. Realizar en Tiempo y Forma el pago del Beneficio Económico, Ordenanza Militar y Reserva Laboral a las personas protegidas según lo establece la Ley de Ordenanza Militar 1906, Decreto 059-2009 y el decreto No. 287-2005 del 18 de octubre de 2005.
3. Apoyar a la personas afiliadas, pensionadas y beneficiarias que cumplan con los requisitos establecidos, mediante el otorgamiento de las ayudas medicas en casos de emergencia familiar.
4. Otorgar los desembolsos de los créditos a la población afiliada de IPM, velando por el cumplimiento del principio de solidaridad y satisfaciendo las necesidades económicas de los afiliados.
5. Incrementar los ingresos Rentabilidad de títulos valores en el Sistema Financiero Nacional con el fin de garantizar el pago oportuno de beneficios y mantener el equilibrio actuarial del Régimen de Riesgos Especiales (RRE).

c. Análisis de los Ingresos

El presupuesto de ingresos vigente del Instituto de Previsión Militar (IPM), asciende a 11,592,513,853 Lempiras, de cuales 11,458,300,230 Lempiras corresponde a Recursos Propios generados por la Institución, cuyas asignaciones son orientadas al desarrollo de las actividades operativas y administrativas para la consecución de su objetivo institucional y 134,213,623 Lempiras corresponden a fondos del Tesoro Nacional, dichos fondos son para realizar el pago de jubilaciones y pensiones. Ver Anexo No.1 Clasificación de Ingresos Por Rubros.

Cuadro No. 1
Ingresos por Tipo de Rubro
(Cifras en Lempiras)

Descripción	Aprobado	Vigente	Recaudación del III Trimestre	Recaudación Acumulada	% al Trim.	% Acum.
INGRESOS CORRIENTES	7,092,513,853	7,092,513,853	2,268,098,339	6,130,823,540	32.0	86.4
Ingresos No Tributarios	110,000,000	110,000,000	22,681,131	97,563,125	20.6	88.7
Contribución a la Seguridad Social	3,737,156,974	3,737,156,974	845,436,978	2,266,207,020	22.6	60.6
Rentas de la Propiedad	3,111,143,256	3,111,143,256	1,347,420,804	3,680,986,025	43.3	118.3
Transferencias y Donaciones Corrientes	134,213,623	134,213,623	52,559,425	86,067,370	39.2	64.1
INGRESOS DE CAPITAL	4,500,000,000	4,500,000,000	1,291,843,592	3,936,968,344	28.7	87.5
Activos Financieros	4,500,000,000	4,500,000,000	1,291,843,592	3,936,968,344	28.7	87.5
Totales	11,592,513,853	11,592,513,853	3,559,941,931	10,067,791,884	30.7	86.8



Observaciones sobre Ejecución Trimestral

Para este trimestre el IPM registra una recaudación de recursos que asciende a 3,559,941,931 Lempiras, alcanzando un porcentaje del 30.7% en relación con el presupuesto de ingresos vigente, recaudación representada en su mayoría por las Rentas de la Propiedad, que asciende a 1,347,420,804 Lempiras, representando el 37.8% de la recaudación total del trimestre, seguido de los Activos Financieros con el 36.3% (1,291,843,592 Lempiras), a través de la Recuperación de Prestamos a Corto y a Largo Plazo.

Observaciones sobre la Ejecución Acumulada

La recaudación acumulada asciende a 10,067,791,884 Lempiras, representando el 86.8% en relación con el presupuesto total vigente, presentado mayor recaudación en Activos Financieros, a través de la Recuperación de Préstamos a Corto y Largo Plazo, con una recaudación de 3,936,968,344 Lempiras, seguido del rubro de Rentas de la Propiedad con un porcentaje de recaudación mayor al 100% en relación con el presupuesto vigente.

Respuesta de la Institución

No se requiere respuesta por parte de la institución.

d. Análisis de los Gastos

1. Gastos por Grupo

La clasificación por objeto del gasto se conceptúa como una ordenación sistemática y homogénea de los bienes, servicios y las transferencias que el Sector Público aplica en el desarrollo de su gestión. Lo anterior permite identificar claramente y con transparencia los bienes y servicios que se adquieren, así como las transferencias que se ejecutan.

La tabla abajo brinda un resumen de los Gastos por grupo total fuentes. Para más detalles a nivel de Fuentes Nacionales vea Anexo 2.1 Objetiva Clasificación del Gasto por Objeto Tesoro Nacional.



Cuadro No. 2
Ejecución de Egresos por Grupo de Gasto
(Cifras en Lempiras)

Grupo	Aprobado	Vigente	Ejecutado del III Trimestre	Ejecutado Acumulado	Disponible	% del Trim.	% Acum.
Servicios Personales	227,711,079	227,711,079	38,419,612	125,298,007	102,413,072	16.9	55.0
Servicios No Personales	157,666,008	157,666,008	33,107,065	93,542,742	64,123,266	21.0	59.3
Materiales y Suministros	21,194,766	21,194,766	3,247,484	6,605,195	14,589,571	15.3	31.2
Bienes Capitalizables	150,500,000	273,808,500	17,075,131	34,537,351	239,271,149	6.2	12.6
Transferencias y Donaciones	2,500,442,000	2,500,442,000	538,798,326	1,685,721,690	814,720,310	21.5	67.4
Activos Financieros	8,535,000,000	8,411,691,500	1,851,943,489	6,293,108,305	2,118,583,195	22.0	74.8
Totales	11,592,513,853	11,592,513,853	2,482,591,106	8,238,813,290	3,353,700,563	21.4	71.1

Observaciones sobre Ejecución Trimestral

Para este trimestre IPM mantiene su presupuesto vigente en relación con el presupuesto aprobado, teniendo una ejecución porcentual del 21.4% equivalente a 2,482,591,106 Lempiras, presentando mayor ejecución en el grupo de gasto de Activos Financieros con 1,851,943,489 Lempiras, representando un porcentaje del 74.6% en relación con el monto total ejecutado, seguido de Transferencias y Donaciones con 538,798,326 Lempiras ejecutados en el trimestre.

Observaciones sobre la Ejecución Acumulada

La ejecución acumulada asciende a 8,238,813,290 Lempiras, alcanzado un porcentaje de ejecución del 71.1% en relación con el presupuesto total vigente. Donde la mayor ejecución en cuanto a monto se refleja en el grupo de gasto Activos Financieros con una ejecución de 6,293,108,305 Lempiras, representando un porcentaje del 76.4% en relación con el total ejecutado acumulado, seguido de Transferencias y Donaciones con 1,685,721,690 Lempiras.

Respuesta de la Institución

No se requiere respuesta por parte de la institución.

2. Gastos por Programa

Esta sección brinda una descripción general tanto del desempeño financiero como el físico de cada programa para el trimestre, así como también a la fecha. Algunos programas administrativos no tienen productos identificados. La



información financiera de estos programas ha sido consolidada. Para información detallada ver Anexo 3 Ejecución por Programa y Grupo de Gasto.

a. Programas Administrativos (001-Actividades Centrales/ 99 Transferencias)

Programa: 01 Actividades Centrales

Con un presupuesto vigente de 286,749,321 Lempiras, teniendo como objetivo la dirección y apoyo a los procesos administrativos, que garanticen el desarrollo de los resultados propuestos en los programas operativos que desarrolla la institución.

Cuadro No. 3
Ejecución de Egresos por Programa Administrativo
(Cifras en Lempiras)

Aprobado	Vigente	Ejecutado del III Trimestre	Ejecutado Acumulado	Disponible	% del Trimestre	% Acumulado
283,469,321	286,749,321	47,749,319	141,804,652	144,944,669	16.7	49.5

Observaciones sobre Ejecución Trimestral

Para este trimestre IPM registra la información correspondiente a las Actividades Centrales mostrando un porcentaje de ejecución del 16.7%, en dicha ejecución se destaca el gasto en el grupo de los Servicios Personales con un porcentaje del 46.0% equivalente a 21,973,008 Lempiras, en relación con el monto total ejecutado, seguido de Servicios No Personales con una ejecución de 18,690,559 Lempiras.

Observaciones sobre la Ejecución Acumulada

La ejecución acumulada del programa de Actividades Centrales es de 49.5% equivalente a 141,804,652 Lempiras, destacando el grupo de Servicios Personales con un porcentaje del 48.1% en relación con el monto total de ejecución acumulada, seguido del grupo Servicios No Personales con el 39.5%.

Respuesta de la Institución

No se requiere respuesta por parte de la institución.



Modificaciones Presupuestarias Relevantes del Programa

Para este trimestre no se registran Modificaciones Presupuestarias relevantes.

Programa: 99 Transferencias

Con un presupuesto vigente de 20,000 Lempiras, valores orientados en su totalidad a la Transferencia Corriente que por Ley se le transfiere al Instituto Hondureño para la Prevención del Alcoholismo, Drogadicción y Farmacodependencia (IHADFA).

Cuadro No. 4
Ejecución de Egresos por Programa Administrativo
(Cifras en Lempiras)

Aprobado	Vigente	Ejecutado del III Trimestre	Ejecutado Acumulado	Disponible	% del Trimestre	% Acumulado
20,000	20,000	0	20,000	0	0	100.0

Observaciones sobre Ejecución Trimestral

Para este trimestre este programa no refleja ejecución en vista que en el segundo trimestre se cumplió con la ejecución total del programa.

Observaciones sobre la Ejecución Acumulada

La ejecución acumulada asciende a 20,000 Lempiras, mostrando una ejecución total del 100%, dicha ejecución está orientado en su totalidad a la transferencia que por ley se le concede al Instituto Hondureño para la Prevención del Alcoholismo, Drogadicción y Farmacodependencia (IHADFA).

Respuesta de la Institución

No se requiere respuesta por parte de la institución.

Modificaciones Presupuestarias Relevantes del Programa

Para este trimestre no se registran Modificaciones Presupuestarias relevantes.



b. Programas Operativos

Programa: 11 Administración y Pago de Prestaciones en Seguridad Social

Con un presupuesto vigente de 2,356,291,681 Lempiras en este programa se administran las pensiones de sobrevivientes a través de la División de Prestaciones Económicas, se realiza el pago de planillas correspondientes a las diferentes estructuras que conforman el sistema de previsión de IPM los Preexistentes, los del Régimen de Riesgos Especiales y se otorgan pensiones a los afiliados que presentan discapacidad total y permanente.

Cuadro No. 5
Ejecución de Egresos por Programa
(Cifras en Lempiras)

Información Financiera						
Presupuesto Aprobado	Presupuesto Vigente	Ejecutado del III Trimestre	Ejecutado Acumulado	Disponibile	% Trimestre	% Acumulado
2,356,291,681	2,356,291,681	516,381,924	1,621,524,791	734,766,890	21.9	68.8
Información Física						
Descripción del Producto	Pensiones pagadas por Retiro del servicio con enfoque de derechos humanos a población expuesta a Riesgos Especiales			Unidad de Medida del Producto	Pensión	
Trimestral						
Programado		Ejecutado		% Ejecutado		
Cantidad	Asignación Presupuestaria	Cantidad	Asignación Presupuestaria	Cantidad	Asignación Presupuestaria	
2,640	588,300,636	2,704	516,381,924	102.4	87.8	
Anual						
Programado		Ejecutado		% Ejecutado		
Cantidad	Asignación Presupuestaria	Cantidad	Asignación Presupuestaria	Cantidad	Asignación Presupuestaria	
2,656	2,356,291,681	0	1,621,524,791	0.0	68.8	

Observaciones sobre Ejecución Trimestral

Para este trimestre este programa alcanzó un porcentaje superior al 100.0% de la meta física, logrando alcanzar 2,704 Pensiones pagadas por retiro del servicio de las 2,640 programadas. En cuanto a la ejecución financiera ascendió a 516,391,924 Lempiras, representando un porcentaje del 87.8% en relación con su asignación presupuestaria, lo que refleja un buen manejo de los recursos financieros.



Observaciones sobre la Ejecución Acumulada

La ejecución acumulada para este programa asciende a 1,621,524,791 Lempiras, lo que representa un porcentaje del 68.8% con relación a la asignación programada, según reporte del Sistema de Administración Financiera Integrada (SIAFI) para este trimestre el programa refleja cero pensiones pagadas de las 2,656 programadas para el presente año.

Respuesta de la Institución

No se requiere respuesta por parte de la institución.

Modificaciones Presupuestarias Relevantes del Programa

Para este trimestre no se registran Modificaciones Presupuestarias relevantes.

Programa: 55 Concesión de Préstamos

Con un presupuesto vigente de 4,523,427,601 Lempiras, a través de este programa se brindan créditos a Corto Plazo otorgados a los afiliados del IPM.

Cuadro No. 6
Ejecución de Egresos por Programa
(Cifras en Lempiras)

Información Financiera						
Presupuesto Aprobado	Presupuesto Vigente	Ejecutado del III Trimestre	Ejecutado Acumulado	Disponible	% Trimestre	% Acumulado
3,427,601	4,523,427,601	1,151,767,200	3,682,533,266	840,894,335	25.5	81.4
Información Física						
Descripción del Producto	Préstamos de Consumo a corto plazo otorgados con enfoque de derechos humanos a la Población Afiliada al Regimen de Riesgos Especiales			Unidad de Medida del Producto	Préstamo	
Trimestral						
Programado		Ejecutado		% Ejecutado		
Cantidad	Asignación Presupuestaria	Cantidad	Asignación Presupuestaria	Cantidad	Asignación Presupuestaria	
26,487	1,130,856,900	25,457	1,151,767,200	96.1	101.8	
Anual						
Programado		Ejecutado		% Ejecutado		
Cantidad	Asignación Presupuestaria	Cantidad	Asignación Presupuestaria	Cantidad	Asignación Presupuestaria	
84,061	4,523,427,601	66,939	3,682,533,266	79.6	81.4	



Observaciones sobre Ejecución Trimestral

Para este trimestre este programa alcanzó un porcentaje del 96.1% de la programación de la meta física al haber efectuado 25,457 Créditos de los 26,487 programados, reflejando una ejecución financiera de 1,151,767,200 Lempiras, el cual representa un porcentaje de ejecución superior al 100.0% en relación con su asignación presupuestaria para este trimestre.

Observaciones sobre la Ejecución Acumulada

La ejecución acumulada para este programa asciende a 3,682,533,266 Lempiras lo que representa un porcentaje del 81.4% con relación al presupuesto vigente programado, otorgando 66,939 Créditos de los 84,061 Créditos programados, el cual representa un porcentaje del 79.6% de la meta física anual.

Respuesta de la Institución

No se requiere respuesta por parte de la institución.

Modificaciones Presupuestarias Relevantes del Programa

Para este trimestre no se registran Modificaciones Presupuestarias relevantes.

Programa: 56 Portafolio de Inversiones y Activos Fijos

Con un presupuesto vigente de 3,553,704,670 Lempiras, este programa se encarga de las Inversiones en Títulos Valores Realizados a través de Certificados de Depósitos.



Cuadro No. 7
Ejecución de Egresos por Programa
(Cifras en Lempiras)

Información Financiera						
Presupuesto Aprobado	Presupuesto Vigente	Ejecutado del III Trimestre	Ejecutado Acumulado	Disponible	% Trimestre	% Acumulado
3,556,984,670	3,553,704,670	677,886,232	2,455,581,285	1,098,123,385	19.1	69.1
Información Física						
Descripción del Producto	Inversiones realizadas en el Sistema Financiero Nacional, para garantizar rendimientos que permitan la sostenibilidad del sistema y el cumplimiento del pago de beneficios y servicios a la población afiliada al Régimen de Riesgos Especiales.				Unidad de Medida del Producto	Certificado
Trimestral						
Programado		Ejecutado		% Ejecutado		
Cantidad	Asignación Presupuestaria	Cantidad	Asignación Presupuestaria	Cantidad	Asignación Presupuestaria	
50	887,840,451	46	677,886,232	92.0	76.4	
Anual						
Programado		Ejecutado		% Ejecutado		
Cantidad	Asignación Presupuestaria	Cantidad	Asignación Presupuestaria	Cantidad	Asignación Presupuestaria	
194	3,553,704,670	141	2,455,581,285	72.7	69.1	

Observaciones sobre Ejecución Trimestral

Para este trimestre este programa alcanzó un porcentaje de ejecución del 92.0% de la programación de la meta física, al haber efectuado 46 Certificados de los 50 programados. En cuanto a la ejecución financiera ascendió a 677,886,232 Lempiras, reflejando un porcentaje de ejecución del 76.4% de la asignación presupuestaria.

Observaciones sobre la Ejecución Acumulada

La ejecución acumulada para este programa asciende a 2,455,581,285 Lempiras lo que representa un porcentaje del 69.1% con relación al presupuesto vigente, ejecutando 1421 Certificados de los 194 programados, representando un porcentaje del 72.7% con relación a la programación de la meta física.

Respuesta de la Institución

No se requiere respuesta por parte de la institución.

Modificaciones Presupuestarias Relevantes del Programa

Para este trimestre la institución realizó una (1) modificación presupuestaria por traslados del grupo 60000 Activos Financieros para el grupo 40000 Bienes



Capitalizables a fin de comenzar con la ejecución del Proyecto Plaza Comercial las Uvas.

c. Otros Programas Operativos

Programa: 12 Administración de Fondos Especiales

Con un presupuesto vigente de 851,943,788 Lempiras este programa es el responsable de administrar eficientemente las Pensiones Complementarias, los Fondos de Ordenanza Militar y el Fondo de Reserva Laboral.

Cuadro No. 8
Ejecución de Egresos por Programa
(Cifras en Lempiras)

Aprobado	Vigente	Ejecutado del III Trimestre	Ejecutado Acumulado	Disponible	% del Trimestre	% Acumulado
851,943,788	851,943,788	81,512,311	321,452,674	530,491,114	9.6	37.7

Observaciones sobre Ejecución Trimestral

Para este trimestre la ejecución de este programa asciende a 81,512,311 Lempiras dicha ejecución comprende en su totalidad a Beneficios de la Reserva Laboral otorgados a personas protegidas en caso de fallecimiento, representando un porcentaje del 9.6%, en dicha ejecución se destaca el gasto en el grupo de Activos Financieros con un porcentaje del 77.9% equivalente a 63,519,564 Lempiras, en relación con el monto total ejecutado.

Observaciones sobre la Ejecución Acumulada

La ejecución acumulada de este programa es del 37.7% equivalente a 321,452,674 Lempiras, en cuanto a monto de ejecución a la fecha se destaca el grupo de Activos Financieros con un porcentaje del 80.7% en relación con el monto total de ejecución acumulada, seguido del grupo Transferencias y Donaciones con el 18.2%.

Respuesta de la Institución

No se requiere respuesta por parte de la institución.

Modificaciones Presupuestarias Relevantes del Programa

Para este trimestre no se registran Modificaciones Presupuestarias relevantes.



Programa: 54 Beneficios de Previsión y Servicios Sociales

Con un presupuesto vigente de 20,376,792 Lempiras este programa se encarga de las ayudas económicas otorgadas a los afiliados, además de las ayudas económicas comprenden distintas acciones de asistencia social tales como giras de socialización del sistema y socioeconómicos.

Cuadro No. 9
Ejecución de Egresos por Programa
(Cifras en Lempiras)

Aprobado	Vigente	Ejecutado del III Trimestre	Ejecutado Acumulado	Disponible	% del Trimestre	% Acumulado
20,376,792	20,376,792	7,294,122	15,896,622	4,480,170	35.8	78.0

Observaciones sobre Ejecución Trimestral

Para este trimestre la ejecución de este programa asciende a 7,294,122 Lempiras representando un porcentaje de ejecución del 35.8%, en dicha ejecución se destaca el grupo del gasto de Servicios Personales con una ejecución de 1,068,658 Lempiras, seguido de Transferencias y Donaciones con un porcentaje del 85.3% equivalente a 6,225,464 Lempiras, en relación con el monto total ejecutado.

Observaciones sobre la Ejecución Acumulada

La ejecución acumulada de este programa es del 78.0% equivalente a 15,896,622 Lempiras, en cuanto a monto de ejecución a la fecha se destaca el grupo de Servicios Personales con el 38.5%, seguido del grupo Transferencias y Donaciones con un porcentaje del 61.6% en relación con el monto total de ejecución acumulada.

Respuesta de la Institución

No se requiere respuesta por parte de la institución.

Modificaciones Presupuestarias Relevantes del Programa

Para este trimestre no se registran Modificaciones Presupuestarias relevantes.



IV. RECOMENDACIONES

- ✓ Continuar vigilando el cumplimiento de la normativa legal vigente para la ejecución del presupuesto, conforme a lo establecido en la Ley Orgánica del Presupuesto, las Normas Técnicas del Subsistema de Presupuesto y las Disposiciones Generales del Presupuesto.
- ✓ Mantener la congruencia entre las cifras generadas del sistema con los informes de autoevaluación realizados por la Institución que son remitidas a esta Secretaría de Estado.
- ✓ Enviar de manera física y digital el informe de autoevaluación realizado por la Institución.



V. ANEXOS

1. Clasificación de los Recursos por Rubro
2. Clasificación del Objeto Específico del Gastos y Tipos de Fondos
 - 2.1 Objetiva Clasificación del Gasto por Objeto Tesoro Nacional.
 - 2.2 Objetiva Clasificación del Gasto por Objeto Recursos Propios.
3. Ejecución por Programa y Grupo de Gasto
4. Modificaciones Presupuestarias

ANEXO No. 1
SECRETARÍA DE FINANZAS
ADMINISTRACIÓN PÚBLICA DESCENTRALIZADA
INSTITUCIÓN: 604 INSTITUTO DE PREVISIÓN MILITAR (IPM)
CLASIFICACIÓN DE LOS INGRESOS POR RUBROS
TERCER TRIMESTRE 2025
FONDOS TOTALES
(Cifras en Lempiras)

Rubro	Descripción	Aprobado	Vigente	Recaudado III Trimestre	Recaudado Acumulado	Variación Trimestral		Variación Acumulada	
						Vig - Recaudado	% de Ejecución	Vig- Rec Acumulado	% de Ejecución
10000	INGRESOS CORRIENTES	7,092,513,853	7,092,513,853	2,268,098,339	6,130,823,540	4,824,415,514	32.0	961,690,313	86.4
12000	INGRESOS NO TRIBUTARIOS	110,000,000	110,000,000	22,681,131	97,563,125	87,318,869	20.6	12,436,875	88.7
12100	TASAS	110,000,000	110,000,000	22,681,131	97,563,125	87,318,869	20.6	12,436,875	88.7
12121	Emisión de Constancias, Certificaciones y Otros	110,000,000	110,000,000	22,681,131	97,563,125	87,318,869	20.6	12,436,875	88.7
13000	CONTRIBUCIONES A LA SEGURIDAD SOCIAL	3,737,156,974	3,737,156,974	845,436,978	2,266,207,020	2,891,719,996	22.6	1,470,949,954	60.6
13200	CONTRIBUCIONES DEL SECTOR PÚBLICO AL SISTEMA DE JUBILACIÓN Y PENSIONES	3,737,156,974	3,737,156,974	845,436,978	2,266,207,020	2,891,719,996	22.6	1,470,949,954	60.6
13201	Contribuciones Patronales	1,182,625,885	1,182,625,885	320,266,012	850,246,980	862,359,873	27.1	332,378,905	71.9
13202	Aportes Personales	940,950,000	940,950,000	257,597,245	716,326,510	683,352,755	27.4	224,623,490	76.1
13203	Otros Ingresos por Convenios de Afiliación	1,613,581,089	1,613,581,089	267,573,722	699,633,529	1,346,007,367	16.6	913,947,560	43.4
17000	RENTAS DE LA PROPIEDAD	3,111,143,256	3,111,143,256	1,347,420,804	3,680,986,025	1,763,722,452	43.3	-569,842,769	118.3
17100	INTERESES POR PRÉSTAMOS AL SECTOR PRIVADO	1,110,000,000	1,110,000,000	346,159,563	990,269,975	763,840,437	31.2	119,730,025	89.2
17101	Intereses por Préstamos al Sector Privado	1,110,000,000	1,110,000,000	346,159,563	990,269,975	763,840,437	31.2	119,730,025	89.2
17300	INTERESES POR DEPOSITOS	62,000,000	62,000,000	30,005,398	90,670,079	31,994,602	48.4	-28,670,079	146.2
17301	Intereses por Depósitos Internos	62,000,000	62,000,000	30,005,398	90,670,079	31,994,602	48.4	-28,670,079	146.2
17400	INTERESES POR TÍTULOS Y VALORES	1,439,143,256	1,439,143,256	861,266,934	2,233,782,338	577,876,322	59.8	-794,639,082	155.2
17401	Intereses por Títulos y Valores Internos	1,439,143,256	1,439,143,256	861,266,934	2,233,782,338	577,876,322	59.8	-794,639,082	155.2
17500	BENEFICIOS POR INVERSIONES EMPRESARIALES	400,000,000	400,000,000	80,572,710	283,102,040	319,427,290	20.1	116,897,960	70.8
17501	Dividendos de Acciones	400,000,000	400,000,000	80,572,710	283,102,040	319,427,290	20.1	116,897,960	70.8
17600	ALQUILERES	100,000,000	100,000,000	29,416,198	83,161,593	70,583,802	29.4	16,838,407	83.2
17603	Alquiler de Edificios, Locales e Instalaciones	100,000,000	100,000,000	29,416,198	83,161,593	70,583,802	29.4	16,838,407	83.2
18000	TRANSFERENCIAS Y DONACIONES CORRIENTES A INSTITUCIONES DEL SECTOR PÚBLICO	134,213,623	134,213,623	52,559,425	86,067,370	81,654,198	39.2	48,146,253	64.1
18100	TRANSFERENCIAS CORRIENTES DEL GOBIERNO GENERAL	134,213,623	134,213,623	52,559,425	86,067,370	81,654,198	39.2	48,146,253	64.1
18101	Transferencias Corrientes de la Administración Central	134,213,623	134,213,623	52,559,425	86,067,370	81,654,198	39.2	48,146,253	64.1
20000	ACTIVOS FINANCIEROS	4,500,000,000	4,500,000,000	1,291,843,592	3,936,968,344	3,208,156,408	28.7	563,031,656	87.5
23000	ACTIVOS FINANCIEROS	4,500,000,000	4,500,000,000	1,291,843,592	3,936,968,344	3,208,156,408	28.7	563,031,656	87.5
23300	RECUPERACIÓN DE PRÉSTAMOS DE CORTO PLAZO	4,400,000,000	4,400,000,000	1,263,485,610	3,870,123,403	3,136,514,390	28.7	529,876,597	88.0
23301	Recuperación de Préstamos de Corto Plazo al Sector Privado	4,400,000,000	4,400,000,000	1,263,485,610	3,870,123,403	3,136,514,390	28.7	529,876,597	88.0
23400	RECUPERACIÓN DE PRÉSTAMOS DE LARGO PLAZO	100,000,000	100,000,000	28,357,982	66,844,942	71,642,018	28.4	33,155,058	66.8
23401	Recuperación de Préstamos de Largo Plazo al Sector Privado	100,000,000	100,000,000	28,357,982	66,844,942	71,642,018	28.4	33,155,058	66.8
	TOTAL	11,592,513,853	11,592,513,853	3,559,941,931	10,067,791,884	8,032,571,922	30.7	1,524,721,969	86.8

ANEXO No. 1
SECRETARÍA DE FINANZAS
ADMINISTRACIÓN PÚBLICA DESCENTRALIZADA
INSTITUCIÓN: 604 INSTITUTO DE PREVISIÓN MILITAR (IPM)
CLASIFICACIÓN DE LOS INGRESOS POR RUBROS
TERCER TRIMESTRE 2025
TESORO NACIONAL
(Cifras en Lempiras)

Rubro	Descripción	Aprobado	Vigente	Recaudado III Trimestre	Recaudado Acumulado	Variación Trimestral		Variación Acumulada	
						Vig - Recaudado	% de Ejecución	Vig- Rec Acumulado	% de Ejecución
10000	INGRESOS CORRIENTES	134,213,623	134,213,623	52,559,425	86,067,370	81,654,198	39.2	48,146,253	64.1
18000	TRANSFERENCIAS Y DONACIONES CORRIENTES A INSTITUCIONES DEL SECTOR PÚBLICO	134,213,623	134,213,623	52,559,425	86,067,370	81,654,198	39.2	48,146,253	64.1
18100	TRANSFERENCIAS CORRIENTES DEL GOBIERNO GENERAL	134,213,623	134,213,623	52,559,425	86,067,370	81,654,198	39.2	48,146,253	64.1
18101	Transferencias Corrientes de la Administración Central	134,213,623	134,213,623	52,559,425	86,067,370	81,654,198	39.2	48,146,253	64.1
	TOTAL	134,213,623	134,213,623	52,559,425	86,067,370	81,654,198	39.2	48,146,253	64.1

RECURSOS PROPIOS
(Cifras en Lempiras)

Rubro	Descripción	Aprobado	Vigente	Recaudado III Trimestre	Recaudado Acumulado	Variación Trimestral		Variación Acumulada	
						Vig - Recaudado	% de Ejecución	Vig- Rec Acumulado	% de Ejecución
10000	INGRESOS CORRIENTES	6,958,300,230	6,958,300,230	2,215,538,914	6,044,756,170	8,229,749,219	26.9	5,494,817,948	51.2
12000	INGRESOS NO TRIBUTARIOS	110,000,000	110,000,000	22,681,131	97,563,125	88,388,571	23.8	55,193,966	52.4
12100	TASAS	110,000,000	110,000,000	22,681,131	97,563,125	88,388,571	23.8	55,193,966	52.4
12121	Emisión de Constancias, Certificaciones y Otros	110,000,000	110,000,000	22,681,131	97,563,125	88,388,571	23.8	55,193,966	52.4
13000	CONTRIBUCIONES A LA SEGURIDAD SOCIAL	3,737,156,974	3,737,156,974	845,436,978	2,266,207,020	2,534,640,455	22.9	2,078,012,941	36.8
13200	CONTRIBUCIONES DEL SECTOR PÚBLICO AL SISTEMA DE JUBILACIÓN Y PENSIONES	3,737,156,974	3,737,156,974	845,436,978	2,266,207,020	2,534,640,455	22.9	2,078,012,941	36.8
13201	Contribuciones Patronales	1,182,625,885	1,182,625,885	320,266,012	850,246,980	860,137,738	24.5	687,074,443	39.7
13202	Aportes Personales	940,950,000	940,950,000	257,597,245	716,326,510	487,527,406	36.6	326,460,479	57.6
13203	Otros Ingresos por Convenios de Afiliación	1,613,581,089	1,613,581,089	267,573,722	699,633,529	1,186,975,312	14.0	1,064,478,019	22.9
17000	RENTAS DE LA PROPIEDAD	3,111,143,256	3,111,143,256	1,347,420,804	3,680,986,025	2,258,640,804	29.9	1,526,052,704	52.6
17100	INTERESES POR PRÉSTAMOS AL SECTOR PRIVADO	1,110,000,000	1,110,000,000	346,159,563	990,269,975	789,224,015	28.9	536,831,591	51.6
17101	Intereses por Préstamos al Sector Privado	1,110,000,000	1,110,000,000	346,159,563	990,269,975	789,224,015	28.9	536,831,591	51.6
17300	INTERESES POR DEPOSITOS	62,000,000	62,000,000	30,005,398	90,670,079	37,304,809	39.8	22,473,023	63.8
17301	Intereses por Depósitos Internos	62,000,000	62,000,000	30,005,398	90,670,079	37,304,809	39.8	22,473,023	63.8
17400	INTERESES POR TÍTULOS Y VALORES	1,439,143,256	1,439,143,256	861,266,934	2,233,782,338	887,178,435	38.8	447,083,861	69.2
17401	Intereses por Títulos y Valores Internos	1,439,143,256	1,439,143,256	861,266,934	2,233,782,338	887,178,435	38.8	447,083,861	69.2
17500	BENEFICIOS POR INVERSIONES EMPRESARIALES	400,000,000	400,000,000	80,572,710	283,102,040	471,500,000	5.7	471,500,000	5.7
17501	Dividendos de Acciones	400,000,000	400,000,000	80,572,710	283,102,040	471,500,000	5.7	471,500,000	5.7
17600	ALQUILERES	100,000,000	100,000,000	29,416,198	83,161,593	73,433,545	26.6	48,164,228	51.8
17603	Alquiler de Edificios, Locales e Instalaciones	100,000,000	100,000,000	29,416,198	83,161,593	73,433,545	26.6	48,164,228	51.8
20000	ACTIVOS FINANCIEROS	4,500,000,000	4,500,000,000	1,291,843,592	3,936,968,344	3,208,156,408	28.7	563,031,656	87.5
23000	ACTIVOS FINANCIEROS	4,500,000,000	4,500,000,000	1,291,843,592	3,936,968,344	3,247,419,157	27.8	1,757,267,042	60.9
23300	RECUPERACION DE PRÉSTAMOS DE CORTO PLAZO	4,400,000,000	4,400,000,000	1,263,485,610	3,870,123,403	3,178,377,882	27.8	1,717,005,893	61.0
23301	Recuperación de Préstamos de Corto Plazo al Sector Privado	4,400,000,000	4,400,000,000	1,263,485,610	3,870,123,403	3,178,377,882	27.8	1,717,005,893	61.0
23400	RECUPERACION DE PRÉSTAMOS DE LARGO PLAZO	100,000,000	100,000,000	28,357,982	66,844,942	69,041,275	31.0	40,261,149	59.7
23401	Recuperación de Préstamos de Largo Plazo al Sector Privado	100,000,000	100,000,000	28,357,982	66,844,942	69,041,275	31.0	40,261,149	59.7
	TOTAL	11,458,300,230	11,458,300,230	3,507,382,506	9,981,724,514	11,477,168,376	30.6	1,476,575,716	87.1

ANEXO No. 2
SECRETARÍA DE FINANZAS
ADMINISTRACIÓN PÚBLICA DESCENTRALIZADA
INSTITUCIÓN: 604 INSTITUTO DE PREVISIÓN MILITAR (IPM)
CLASIFICACIÓN DEL GASTO SEGÚN OBJETO
TERCER TRIMESTRE 2025
FONDOS TOTALES

(Cifras en Lempiras)

Código	Descripción	Aprobado	Vigente	Ejecutado III Trimestre	Ejecutado Acumulado	Variación Trimestral		Variación Acumulada	
						Vig - Ejecutado	% de Ejecución	Vig- Ejec Acumulado	% de Ejecución
10000	SERVICIOS PERSONALES	227,711,079	227,711,079	38,419,612	125,298,007	189,291,467	16.9	102,413,072	55.0
11100	Sueldos Básicos	129,000,000	129,000,000	26,928,255	84,833,153	102,071,745	20.9	44,166,847	65.8
11400	Adicionales	43,500,000	43,500,000	5,076,880	12,283,227	38,423,120	11.7	31,216,773	28.2
11510	Decimotercer Mes	11,475,095	11,475,095	0	0	11,475,095	0.0	11,475,095	0.0
11520	Decimocuarto Mes	11,475,095	11,475,095	0	10,758,414	11,475,095	0.0	716,681	93.8
11600	Complementos	9,287,662	9,287,662	1,723,125	7,275,644	7,564,537	18.6	2,012,018	78.3
11750	Contribuciones para Seguro Social	2,657,360	2,657,360	989,733	1,782,634	1,667,627	37.2	874,726	67.1
12100	Sueldos Básicos	6,305,000	6,305,000	1,298,862	3,380,386	5,006,138	20.6	2,924,614	53.6
12300	Adicionales	720,000	720,000	0	0	720,000	0.0	720,000	0.0
12410	Decimotercer Mes	701,963	701,963	0	0	701,963	0.0	701,963	0.0
12420	Decimocuarto Mes	701,963	701,963	0	283,497	701,963	0.0	418,466	40.4
14300	Gastos de Representación en el País	420,000	420,000	70,000	280,000	350,000	16.7	140,000	66.7
15900	Otras Asistencia Social al Personal	4,586,941	4,586,941	433,066	1,399,522	4,153,875	9.4	3,187,419	30.5
16200	Compensaciones	6,880,000	6,880,000	1,899,691	3,021,531	4,980,309	27.6	3,858,469	43.9
20000	SERVICIOS NO PERSONALES	157,666,008	157,666,008	33,107,065	93,542,742	124,558,943	21.0	64,123,266	59.3
21110	Suministro de Energía Eléctrica	14,000,000	14,000,000	3,550,769	10,325,899	10,449,231	25.4	3,674,101	73.8
21200	Agua	1,000,000	1,300,000	324,249	889,056	975,751	24.9	410,944	68.4
21410	Correo Postal	80,000	280,000	79,916	195,151	200,084	28.5	84,849	69.7
21420	Telefonía Fija	385,000	685,000	193,877	494,880	491,123	28.3	190,120	72.2
21430	Telefonía Celular	400,000	480,000	119,697	339,151	360,303	24.9	140,849	70.7
22250	Alquiler de Equipo para Computación	1,625,000	1,625,000	561,132	1,138,592	1,063,868	34.5	486,408	70.1
23100	Mantenimiento y Reparación de Edificios y Locales	37,000,000	33,720,000	4,616,784	11,679,879	29,103,216	13.7	22,040,121	34.6
23310	Mantenimiento y Reparación de Equipos y Maquinarias de Producción	6,475,465	6,475,465	343,072	755,959	6,132,393	5.3	5,719,506	11.7
23320	Mantenimiento y Reparación de Equipos de Tracción y Elevación	500,000	500,000	11,494	95,444	488,506	2.3	404,556	19.1
23360	Mantenimiento y Reparación de Equipo de Oficina y Muebles	2,385,247	2,385,247	695,913	1,800,485	1,689,334	29.2	584,762	75.5
23500	Limpieza, Aseo y Fumigación	770,493	770,493	182,796	383,414	587,697	23.7	387,079	49.8
23600	Mantenimiento de Sistemas Informáticos	7,500,000	7,500,000	1,576,150	4,052,281	5,923,850	21.0	3,447,719	54.0
24130	Servicios Médicos	14,989,741	14,989,741	4,732,624	13,915,508	10,257,117	31.6	1,074,233	92.8
24300	Servicios Jurídicos	4,600,000	4,600,000	494,420	1,467,862	4,105,580	10.7	3,132,138	31.9
24400	Servicios de Contabilidad y Auditoría	1,500,000	1,500,000	20,000	66,243	1,480,000	1.3	1,433,758	4.4

ANEXO No. 2
SECRETARÍA DE FINANZAS
ADMINISTRACIÓN PÚBLICA DESCENTRALIZADA
INSTITUCIÓN: 604 INSTITUTO DE PREVISIÓN MILITAR (IPM)
CLASIFICACIÓN DEL GASTO SEGÚN OBJETO
TERCER TRIMESTRE 2025
FONDOS TOTALES

(Cifras en Lempiras)

Código	Descripción	Aprobado	Vigente	Ejecutado III Trimestre	Ejecutado Acumulado	Variación Trimestral		Variación Acumulada	
						Vig - Ejecutado	% de Ejecución	Vig- Ejec Acumulado	% de Ejecución
24500	Servicios de Capacitación	6,400,000	6,400,000	1,151,193	6,004,770	5,248,807	18.0	395,230	93.8
24710	Servicios De Consultoría De Gestión Administrativa Y Financiera	2,531,148	2,531,148	439,828	2,300,000	2,091,320	17.4	231,148	90.9
25300	Servicio de Imprenta, Publicaciones y Reproducciones	9,043,253	9,043,253	3,163,654	5,863,045	5,879,599	35.0	3,180,208	64.8
25400	Primas y Gastos de Seguro	3,000,000	3,000,000	125,396	1,526,044	2,874,604	4.2	1,473,956	50.9
25500	Comisiones y Gastos Bancarios	3,500,000	3,500,000	1,592,367	2,355,833	1,907,633	45.5	1,144,167	67.3
25600	Publicidad y Propaganda	46,230	46,230	18,290	46,230	27,940	39.6	0	100.0
25700	Servicio de Internet	1,000,000	1,000,000	0	721,732	1,000,000	0.0	278,268	72.2
26110	Pasajes Nacionales	1,733,610	1,733,610	379,212	1,159,537	1,354,398	21.9	574,073	66.9
26120	Pasajes al Exterior	400,000	400,000	30,220	104,325	369,780	7.6	295,675	26.1
26210	Viáticos Nacionales	800,000	800,000	144,875	233,760	655,125	18.1	566,240	29.2
26220	Viáticos al Exterior	3,000,000	3,000,000	718,559	1,470,199	2,281,441	24.0	1,529,801	49.0
27116	Impuestos a Servicios de Vías Publicas	1,000,000	1,000,000	0	242,998	1,000,000	0.0	757,002	24.3
29100	Ceremonial y Protocolo	500,821	500,821	0	0	500,821	0.0	500,821	0.0
29200	Servicios de Vigilancia	6,000,000	8,400,000	1,765,024	5,707,002	6,634,976	21.0	2,692,998	67.9
29201	Servicios de Vigilancia	25,500,000	25,500,000	6,075,554	18,207,462	19,424,446	23.8	7,292,538	71.4
30000	MATERIALES Y SUMINISTROS	21,194,766	21,194,766	3,247,484	6,605,195	17,947,282	15.3	14,589,571	31.2
31110	Productos Alimenticios Y Bebidas	3,129,822	3,129,822	1,041,639	2,088,183	2,088,183	33.3	1,041,639	66.7
32310	Prendas de Vestir	2,934,208	2,934,208	38,180	210,148	2,896,028	1.3	2,724,060	7.2
33100	Productos De Papel Y Cartón	4,156,796	4,156,796	216,374	480,688	3,940,422	5.2	3,676,108	11.6
33300	Productos de Artes Gráficas	2,400,278	2,400,278	792,924	947,495	1,607,354	33.0	1,452,783	39.5
33500	Libros, Revistas y Periódicos	1,512,000	1,512,000	11,398	23,753	1,500,602	0.8	1,488,247	1.6
33700	Especies Timbradas y Valores	606,403	606,403	23,590	62,250	582,813	3.9	544,153	10.3
34400	Llantas y Cámaras de Aire	547,719	547,719	24,400	66,140	523,319	4.5	481,579	12.1
35620	Diesel	3,423,243	3,423,243	619,709	1,696,274	2,803,534	18.1	1,726,969	49.6
39100	Elementos de Limpieza y Aseo Personal	547,719	547,719	69,267	206,887	478,452	12.6	340,832	37.8
39200	Útiles de Escritorio, Oficina y Enseñanza	1,271,491	1,271,491	148,780	508,700	1,122,711	11.7	762,791	40.0
39600	Repuestos y Accesorios	665,087	665,087	261,222	314,677	403,865	39.3	350,410	47.3
40000	BIENES CAPITALIZABLES	150,500,000	273,808,500	17,075,131	34,537,351	256,733,369	6.2	239,271,149	12.6
42120	Equipos Varios de Oficina	21,717,722	21,717,722	1,860,551	2,769,040	19,857,171	8.6	18,948,682	12.8
42310	Equipo de Transporte Terrestre para Personas	7,620,253	7,620,253	0	0	7,620,253	0.0	7,620,253	0.0
42600	Equipos para Computación	42,673,418	42,673,418	324,697	3,215,159	42,348,721	0.8	39,458,259	7.5

ANEXO No. 2
SECRETARÍA DE FINANZAS
ADMINISTRACIÓN PÚBLICA DESCENTRALIZADA
INSTITUCIÓN: 604 INSTITUTO DE PREVISIÓN MILITAR (IPM)
CLASIFICACIÓN DEL GASTO SEGÚN OBJETO
TERCER TRIMESTRE 2025
FONDOS TOTALES

(Cifras en Lempiras)

Código	Descripción	Aprobado	Vigente	Ejecutado III Trimestre	Ejecutado Acumulado	Variación Trimestral		Variación Acumulada	
						Vig - Ejecutado	% de Ejecución	Vig- Ejec Acumulado	% de Ejecución
45100	Aplicaciones Informáticas	9,906,329	9,906,329	3,243,313	5,999,544	6,663,016	32.7	3,906,785	60.6
47110	Construcciones y Mejoras de Bienes en Dominio Privado	68,582,278	191,890,778	11,646,570	22,553,608	180,244,208	6.1	169,337,170	11.8
50000	TRANSFERENCIAS Y DONACIONES	2,500,442,000	2,500,442,000	538,798,326	1,685,721,690	1,961,643,674	21.5	814,720,310	67.4
51110	Jubilaciones y Retiros	2,347,358,377	2,347,358,377	514,742,803	1,615,743,832	1,832,615,574	21.9	731,614,545	68.8
51120	Pensiones	134,213,623	134,213,623	17,559,801	58,404,566	116,653,822	13.1	75,809,057	43.5
51211	Becas Nacionales	4,447,000	4,447,000	43,606	493,079	4,403,395	1.0	3,953,921	11.1
51212	Becas En El Exterior	2,900,000	2,900,000	226,652	367,308	2,673,348	7.8	2,532,692	12.7
51220	Ayuda Social a Personas	10,153,000	10,153,000	6,225,464	9,788,065	3,927,536	61.3	364,935	96.4
52120	Transferencias Corrientes a Instituciones Descentralizadas	20,000	20,000	0	20,000	20,000	0.0	0	100.0
53310	Transferencias a Organismos Internacionales - Cuotas Ordinarias	1,350,000	1,350,000	0	904,840	1,350,000	0.0	445,160	67.0
60000	ACTIVOS FINANCIEROS	8,535,000,000	8,411,691,500	1,851,943,489	6,293,108,305	6,559,748,011	22.0	2,118,583,195	74.8
62110	Préstamos a Corto Plazo a Personas	4,400,000,000	4,400,000,000	1,105,777,595	3,586,366,558	3,294,222,405	25.1	813,633,442	81.5
63110	Préstamos a Largo Plazo a Personas	100,000,000	100,000,000	40,027,351	80,059,563	59,972,649	40.0	19,940,437	80.1
64100	Títulos y Valores a Corto Plazo	4,035,000,000	3,911,691,500	706,138,543	2,626,682,184	3,205,552,957	18.1	1,285,009,316	67.1
	Total	11,592,513,853	11,592,513,853	2,482,591,106	8,238,813,290	9,109,922,747	21.4	3,353,700,563	71.1

ANEXO No. 2.1
SECRETARÍA DE FINANZAS
ADMINISTRACIÓN PÚBLICA DESCENTRALIZADA
INSTITUCIÓN: 604 INSTITUTO DE PREVISIÓN MILITAR (IPM)
CLASIFICACIÓN DEL GASTO SEGÚN OBJETO
TERCER TRIMESTRE 2025
TESORO NACIONAL

(Cifras en Lempiras)

Código	Descripción	Aprobado	Vigente	Ejecutado III Trimestre	Ejecutado Acumulado	Variación Trimestral		Variación Acumulada	
						Vig - Ejecutado	% de Ejecución	Vig- Ejec Acumulado	% de Ejecución
50000	TRANSFERENCIAS Y DONACIONES	134,213,623	134,213,623	17,559,801	58,404,566	116,653,822	13.1	75,809,057	43.5
51120	Pensiones	134,213,623	134,213,623	17,559,801	58,404,566	116,653,822	13.1	75,809,057	43.5
	Total	134,213,623	134,213,623	17,559,801	58,404,566	116,653,822	13.1	75,809,057	43.5

ANEXO No. 2.2
SECRETARÍA DE FINANZAS
ADMINISTRACIÓN PÚBLICA DESCENTRALIZADA
INSTITUCIÓN: 604 INSTITUTO DE PREVISIÓN MILITAR (IPM)
CLASIFICACIÓN DEL GASTO SEGÚN OBJETO
TERCER TRIMESTRE 2025
RECURSOS PROPIOS

(Cifras en Lempiras)

Código	Descripción	Aprobado	Vigente	Ejecutado III Trimestre	Ejecutado Acumulado	Variación Trimestral		Variación Acumulada	
						Vig - Ejecutado	% de Ejecución	Vig- Ejec Acumulado	% de Ejecución
10000	SERVICIOS PERSONALES	227,711,079	227,711,079	38,419,612	125,298,007	189,291,467	16.9	102,413,072	55.0
11100	Sueldos Básicos	129,000,000	129,000,000	26,928,255	84,833,153	102,071,745	20.9	44,166,847	65.8
11400	Adicionales	43,500,000	43,500,000	5,076,880	12,283,227	38,423,120	11.7	31,216,773	28.2
11510	Decimotercer Mes	11,475,095	11,475,095	0	0	11,475,095	0.0	11,475,095	0.0
11520	Decimocuarto Mes	11,475,095	11,475,095	0	10,758,414	11,475,095	0.0	716,681	93.8
11600	Complementos	9,287,662	9,287,662	1,723,125	7,275,644	7,564,537	18.6	2,012,018	78.3
11750	Contribuciones para Seguro Social	2,657,360	2,657,360	989,733	1,782,634	1,667,627	37.2	874,726	67.1
12100	Sueldos Básicos	6,305,000	6,305,000	1,298,862	3,380,386	5,006,138	20.6	2,924,614	53.6
12300	Adicionales	720,000	720,000	0	0	720,000	0.0	720,000	0.0
12410	Decimotercer Mes	701,963	701,963	0	0	701,963	0.0	701,963	0.0
12420	Decimocuarto Mes	701,963	701,963	0	283,497	701,963	0.0	418,466	40.4
14300	Gastos de Representación en el País	420,000	420,000	70,000	280,000	350,000	16.7	140,000	66.7
15900	Otras Asistencia Social al Personal	4,586,941	4,586,941	433,066	1,399,522	4,153,875	9.4	3,187,419	30.5
16200	Compensaciones	6,880,000	6,880,000	1,899,691	3,021,531	4,980,309	27.6	3,858,469	43.9
20000	SERVICIOS NO PERSONALES	157,666,008	157,666,008	33,107,065	93,542,742	124,558,943	21.0	64,123,266	59.3
21110	Suministro de Energía Eléctrica	14,000,000	14,000,000	3,550,769	10,325,899	10,449,231	25.4	3,674,101	73.8
21200	Agua	1,000,000	1,300,000	324,249	889,056	975,751	24.9	410,944	68.4
21410	Correo Postal	80,000	280,000	79,916	195,151	200,084	28.5	84,849	69.7
21420	Telefonía Fija	385,000	685,000	193,877	494,880	491,123	28.3	190,120	72.2
21430	Telefonía Celular	400,000	480,000	119,697	339,151	360,303	24.9	140,849	70.7
22250	Alquiler de Equipo para Computación	1,625,000	1,625,000	561,132	1,138,592	1,063,868	34.5	486,408	70.1
23100	Mantenimiento y Reparación de Edificios y Locales	37,000,000	33,720,000	4,616,784	11,679,879	29,103,216	13.7	22,040,121	34.6
23310	Mantenimiento y Reparación de Equipos y Maquinarias de Producción	6,475,465	6,475,465	343,072	755,959	6,132,393	5.3	5,719,506	11.7
23320	Mantenimiento y Reparación de Equipos de Tracción y Elevación	500,000	500,000	11,494	95,444	488,506	2.3	404,556	19.1
23360	Mantenimiento y Reparación de Equipo de Oficina y Muebles	2,385,247	2,385,247	695,913	1,800,485	1,689,334	29.2	584,762	75.5
23500	Limpieza, Aseo y Fumigación	770,493	770,493	182,796	383,414	587,697	23.7	387,079	49.8
23600	Mantenimiento de Sistemas Informáticos	7,500,000	7,500,000	1,576,150	4,052,281	5,923,850	21.0	3,447,719	54.0
24130	Servicios Médicos	14,989,741	14,989,741	4,732,624	13,915,508	10,257,117	31.6	1,074,233	92.8
24300	Servicios Jurídicos	4,600,000	4,600,000	494,420	1,467,862	4,105,580	10.7	3,132,138	31.9
24400	Servicios de Contabilidad y Auditoría	1,500,000	1,500,000	20,000	66,243	1,480,000	1.3	1,433,758	4.4

ANEXO No. 2.2
SECRETARÍA DE FINANZAS
ADMINISTRACIÓN PÚBLICA DESCENTRALIZADA
INSTITUCIÓN: 604 INSTITUTO DE PREVISIÓN MILITAR (IPM)
CLASIFICACIÓN DEL GASTO SEGÚN OBJETO
TERCER TRIMESTRE 2025
RECURSOS PROPIOS
(Cifras en Lempiras)

Código	Descripción	Aprobado	Vigente	Ejecutado III Trimestre	Ejecutado Acumulado	Variación Trimestral		Variación Acumulada	
						Vig - Ejecutado	% de Ejecución	Vig- Ejec Acumulado	% de Ejecución
24500	Servicios de Capacitación	6,400,000	6,400,000	1,151,193	6,004,770	5,248,807	18.0	395,230	93.8
24710	Servicios De Consultoría De Gestión Administrativa Y Financiera	2,531,148	2,531,148	439,828	2,300,000	2,091,320	17.4	231,148	90.9
25300	Servicio de Imprenta, Publicaciones y Reproducciones	9,043,253	9,043,253	3,163,654	5,863,045	5,879,599	35.0	3,180,208	64.8
25400	Primas y Gastos de Seguro	3,000,000	3,000,000	125,396	1,526,044	2,874,604	4.2	1,473,956	50.9
25500	Comisiones y Gastos Bancarios	3,500,000	3,500,000	1,592,367	2,355,833	1,907,633	45.5	1,144,167	67.3
25600	Publicidad y Propaganda	46,230	46,230	18,290	46,230	27,940	39.6	0	100.0
25700	Servicio de Internet	1,000,000	1,000,000	0	721,732	1,000,000	0.0	278,268	72.2
26110	Pasajes Nacionales	1,733,610	1,733,610	379,212	1,159,537	1,354,398	21.9	574,073	66.9
26120	Pasajes al Exterior	400,000	400,000	30,220	104,325	369,780	7.6	295,675	26.1
26210	Viáticos Nacionales	800,000	800,000	144,875	233,760	655,125	18.1	566,240	29.2
26220	Viáticos al Exterior	3,000,000	3,000,000	718,559	1,470,199	2,281,441	24.0	1,529,801	49.0
27116	Impuestos a Servicios de Vías Publicas	1,000,000	1,000,000	0	242,998	1,000,000	0.0	757,002	24.3
29100	Ceremonial y Protocolo	500,821	500,821	0	0	500,821	0.0	500,821	0.0
29200	Servicios de Vigilancia	6,000,000	8,400,000	1,765,024	5,707,002	6,634,976	21.0	2,692,998	67.9
29201	Servicios de Vigilancia	25,500,000	25,500,000	6,075,554	18,207,462	19,424,446	23.8	7,292,538	71.4
30000	MATERIALES Y SUMINISTROS	21,194,766	21,194,766	3,247,484	6,605,195	17,947,282	15.3	14,589,571	31.2
31110	Productos Alimenticios Y Bebidas	3,129,822	3,129,822	1,041,639	2,088,183	2,088,183	33.3	1,041,639	66.7
32310	Prendas de Vestir	2,934,208	2,934,208	38,180	210,148	2,896,028	1.3	2,724,060	7.2
33100	Productos De Papel Y Cartón	4,156,796	4,156,796	216,374	480,688	3,940,422	5.2	3,676,108	11.6
33300	Productos de Artes Gráficas	2,400,278	2,400,278	792,924	947,495	1,607,354	33.0	1,452,783	39.5
33500	Libros, Revistas y Periódicos	1,512,000	1,512,000	11,398	23,753	1,500,602	0.8	1,488,247	1.6
33700	Especies Timbradas y Valores	606,403	606,403	23,590	62,250	582,813	3.9	544,153	10.3
34400	Llantas y Cámaras de Aire	547,719	547,719	24,400	66,140	523,319	4.5	481,579	12.1
35620	Diesel	3,423,243	3,423,243	619,709	1,696,274	2,803,534	18.1	1,726,969	49.6
39100	Elementos de Limpieza y Aseo Personal	547,719	547,719	69,267	206,887	478,452	12.6	340,832	37.8
39200	Útiles de Escritorio, Oficina y Enseñanza	1,271,491	1,271,491	148,780	508,700	1,122,711	11.7	762,791	40.0
39600	Repuestos y Accesorios	665,087	665,087	261,222	314,677	403,865	39.3	350,410	47.3
40000	BIENES CAPITALIZABLES	150,500,000	273,808,500	17,075,131	34,537,351	256,733,369	6.2	239,271,149	12.6
42120	Equipos Varios de Oficina	21,717,722	21,717,722	1,860,551	2,769,040	19,857,171	8.6	18,948,682	12.8
42310	Equipo de Transporte Terrestre para Personas	7,620,253	7,620,253	0	0	7,620,253	0.0	7,620,253	0.0
42600	Equipos para Computación	42,673,418	42,673,418	324,697	3,215,159	42,348,721	0.8	39,458,259	7.5

ANEXO No. 2.2
SECRETARÍA DE FINANZAS
ADMINISTRACIÓN PÚBLICA DESCENTRALIZADA
INSTITUCIÓN: 604 INSTITUTO DE PREVISIÓN MILITAR (IPM)
CLASIFICACIÓN DEL GASTO SEGÚN OBJETO
TERCER TRIMESTRE 2025
RECURSOS PROPIOS

(Cifras en Lempiras)

Código	Descripción	Aprobado	Vigente	Ejecutado III Trimestre	Ejecutado Acumulado	Variación Trimestral		Variación Acumulada	
						Vig - Ejecutado	% de Ejecución	Vig- Ejec Acumulado	% de Ejecución
45100	Aplicaciones Informáticas	9,906,329	9,906,329	3,243,313	5,999,544	6,663,016	32.7	3,906,785	60.6
47110	Construcciones y Mejoras de Bienes en Dominio Privado	68,582,278	191,890,778	11,646,570	22,553,608	180,244,208	6.1	169,337,170	11.8
50000	TRANSFERENCIAS Y DONACIONES	2,366,228,377	2,366,228,377	521,238,525	1,627,317,124	1,844,989,852	22.0	738,911,253	68.8
51110	Jubilaciones y Retiros	2,347,358,377	2,347,358,377	514,742,803	1,615,743,832	1,832,615,574	21.9	731,614,545	68.8
51211	Becas Nacionales	4,447,000	4,447,000	43,606	493,079	4,403,395	1.0	3,953,921	11.1
51212	Becas En El Exterior	2,900,000	2,900,000	226,652	367,308	2,673,348	7.8	2,532,692	12.7
51220	Ayuda Social a Personas	10,153,000	10,153,000	6,225,464	9,788,065	3,927,536	61.3	364,935	96.4
52120	Transferencias Corrientes a Instituciones Descentralizadas	20,000	20,000	0	20,000	20,000	0.0	0	100.0
53310	Transferencias a Organismos Internacionales - Cuotas Ordinarias	1,350,000	1,350,000	0	904,840	1,350,000	0.0	445,160	67.0
60000	ACTIVOS FINANCIEROS	8,535,000,000	8,411,691,500	1,851,943,489	6,293,108,305	6,559,748,011	22.0	2,118,583,195	74.8
62110	Préstamos a Corto Plazo a Personas	4,400,000,000	4,400,000,000	1,105,777,595	3,586,366,558	3,294,222,405	25.1	813,633,442	81.5
63110	Préstamos a Largo Plazo a Personas	100,000,000	100,000,000	40,027,351	80,059,563	59,972,649	40.0	19,940,437	80.1
64100	Títulos y Valores a Corto Plazo	4,035,000,000	3,911,691,500	706,138,543	2,626,682,184	3,205,552,957	18.1	1,285,009,316	67.1
	Total	11,458,300,230	11,458,300,230	2,465,031,305	8,180,408,724	8,993,268,925	21.5	3,277,891,506	71.4

ANEXO No. 3
SECRETARÍA DE FINANZAS
ADMINISTRACIÓN PÚBLICA DESCENTRALIZADA
INSTITUCIÓN: 604 INSTITUTO DE PREVISIÓN MILITAR (IPM)
GASTO POR PROGRAMA Y GRUPO
TERCER TRIMESTRE 2025

(Cifras en Lempiras)

Programa	Grupo de Gasto	Descripción	Aprobado	Vigente	Ejecutado III Trimestre	Ejecutado Acumulado	Variación Trimestral		Variación Acumulada	
							Vig - Ejecutado	% de Ejecución	Vig- Ejec Acumulado	% de Ejecución
1		ACTIVIDADES CENTRALES	283,469,321	286,749,321	47,749,319	141,804,652	239,000,003	16.7	144,944,669	49.5
	10000	SERVICIOS PERSONALES	125,355,957	125,355,957	21,973,008	68,253,287	103,382,949	17.5	57,102,670	54.4
	20000	SERVICIOS NO PERSONALES	75,641,851	78,921,851	18,690,559	55,966,240	60,231,292	23.7	22,955,611	70.9
	30000	MATERIALES Y SUMINISTROS	21,194,766	21,194,766	3,247,484	6,605,195	17,947,282	15.3	14,589,571	31.2
	40000	BIENES CAPITALIZABLES	52,579,747	52,579,747	3,568,010	9,214,703	49,011,737	6.8	43,365,044	17.5
	50000	TRANSFERENCIAS Y DONACIONES	8,697,000	8,697,000	270,258	1,765,228	8,426,742	3.1	6,931,772	20.3
11		ADMINISTRACIÓN Y PAGO DE PRESTACIONES EN SEGURIDAD SOCIAL	2,356,291,681	2,356,291,681	516,381,924	1,621,524,791	1,839,909,757	21.9	734,766,890	68.8
	10000	SERVICIOS PERSONALES	8,702,156	8,702,156	1,639,121	5,780,960	7,063,035	18.8	2,921,196	66.4
	20000	SERVICIOS NO PERSONALES	231,148	231,148	0	0	231,148	0.0	231,148	0.0
	50000	TRANSFERENCIAS Y DONACIONES	2,347,358,377	2,347,358,377	514,742,803	1,615,743,832	1,832,615,574	21.9	731,614,545	68.8
12		ADMINISTRACIÓN DE FONDOS ESPECIALES	851,943,788	851,943,788	81,512,311	321,452,674	770,431,477	9.6	530,491,114	37.7
	10000	SERVICIOS PERSONALES	4,730,165	4,730,165	432,946	3,515,877	4,297,219	9.2	1,214,288	74.3
	50000	TRANSFERENCIAS Y DONACIONES	134,213,623	134,213,623	17,559,801	58,404,566	116,653,822	13.1	75,809,057	43.5
	60000	ACTIVOS FINANCIEROS	713,000,000	713,000,000	63,519,564	259,532,231	649,480,436	8.9	453,467,770	36.4
54		BENEFICIOS DE PREVISIÓN Y SERVICIOS SOCIALES	20,376,792	20,376,792	7,294,122	15,896,622	13,082,670	35.8	4,480,170	78.0
	10000	SERVICIOS PERSONALES	10,223,792	10,223,792	1,068,658	6,108,558	9,155,134	10.5	4,115,234	59.7
	50000	TRANSFERENCIAS Y DONACIONES	10,153,000	10,153,000	6,225,464	9,788,065	3,927,536	61.3	364935.41	96.4
55		CONCESIÓN DE PRÉSTAMOS	4,523,427,601	4,523,427,601	1,151,767,200	3,682,533,266	3,371,660,401	25.5	840,894,335	81.4
	10000	SERVICIOS PERSONALES	23,427,601	23,427,601	5,962,254	16,107,145	17,465,347	25.4	7,320,456	68.8
	60000	ACTIVOS FINANCIEROS	4,500,000,000	4,500,000,000	1,145,804,946	3,666,426,121	3,354,195,054	25.5	833573879.1	81.5
56		PORTAFOLIO DE INVERSIONES Y ACTIVOS FIJOS	3,556,984,670	3,553,704,670	677,886,232	2,455,581,285	2,875,818,438	19.1	1,098,123,385	69.1
	10000	SERVICIOS PERSONALES	55,271,408	55,271,408	7,343,626	25,532,180	47,927,782	13.3	29,739,228	46.2
	20000	SERVICIOS NO PERSONALES	81,793,009	78,513,009	14,416,506	37,576,503	64,096,503	18.4	40,936,506	47.9
	40000	BIENES CAPITALIZABLES	97,920,253	221,228,753	13,507,121	25,322,648	207,721,632	6.1	195,906,105	11.4
	60000	ACTIVOS FINANCIEROS	3,322,000,000	3,198,691,500	642,618,979	2,367,149,954	2,556,072,521	20.1	831,541,546	74.0
99		TRANSFERENCIAS	20,000	20,000	0	20,000	20,000	0.0	0	100.0
	50000	TRANSFERENCIAS Y DONACIONES	20,000	20,000	0	20,000	20,000	0.0	0	100.0
		Total	11,592,513,853	11,592,513,853	2,482,591,106	8,238,813,290	9,109,922,747	21.4	3,353,700,563	71.1

ANEXO No. 4
SECRETARÍA DE FINANZAS
ADMINISTRACIÓN PÚBLICA DESCENTRALIZADA
INSTITUCIÓN: 604 INSTITUTO DE PREVISIÓN MILITAR (IPM)
MODIFICACIONES PRESUPUESTARIAS
TERCER TRIMESTRE 2025
(Cifras en Lempiras)

Tipo de Modificación	Descripción	Aumentos		Disminuciones		Recursos Propios	Numero de Documento FP - 05
		Nacionales	Total	Nacionales	Total		
491	Traslados entre Grupos objetos de gasto 20000, 30000, 40000 (excepto 21100, 21200, 21300 y 21420) entre categorías	123,308,500	123,308,500	123,308,500	123,308,500	0	3
	Total	123,308,500	123,308,500	123,308,500	123,308,500	0	