Secretaría de Finanzas
Gobierno de la República

Informe de Seguimiento y Evaluación de la Ejecución Presupuestaria Física y Financiera al Tercer Trimestre 2025

605 Instituto de Previsión Social de los Empleados de la Universidad Nacional Autónoma de Honduras **(INPREUNAH)**

Tegucigalpa, M.D.C. Noviembre 2025

Secretaría de Finanzas
Gobierno de la República

SEGUIMIENTO Y EVALUACIÓN DE LA GESTIÓN PRESUPUESTARIA TERCER TRIMESTRE 2025

605: INSTITUTO DE PREVISÓN SOCIAL DE LOS EMPLEADOS DE LA UNIVERSIDAD NACIONAL AUTÓNOMA DE HONDURAS (INPREUNAH)

I. ANTECEDENTES

La Secretaría de Estado en el Despacho de Finanzas realiza el Informe de la Ejecución del Presupuesto de Ingresos y Egresos, con base a los artículos 45 y 46 Capítulo VII "Del Seguimiento y Evaluación de la Ejecución Presupuestaria" del Decreto Legislativo N° 83-2004, contentivo de la Ley Orgánica del Presupuesto, Acuerdo N° 1341 de la Secretaría de Finanzas, publicado en el Diario Oficial La Gaceta el 12 de febrero 2009, que aprueba las Normas Técnicas del Subsistema de Presupuesto y artículo 262 Capítulo VI "Monitoreo, Seguimiento y Evaluación" del Decreto Legislativo N° 4-2025 publicado en el Diario Oficial La Gaceta el 06 de febrero 2025, correspondiente a la Ley del Presupuesto del Ejercicio Fiscal 2025 y sus Disposiciones Generales, Aprobadas por el Congreso Nacional.

a. Autoridad Legislativa

Según el Artículo 59 del Decreto N° 209-2004 contentivo de la Ley Orgánica de la Universidad Nacional Autónoma de Honduras (UNAH), se crea el Instituto de Previsión Social de los Empleados de la Universidad Nacional Autónoma de Honduras.

El INPREUNAH es un ente para los trabajadores de la Universidad Autónoma de Hondura (UNAH), con personería jurídica, patrimonio propio y autonomía administrativa, financiera y técnica; sus actos y su régimen interno serán independientes de la UNAH y de cualesquiera otras organizaciones o instituciones

b. Misión

Somos la institución previsional de la comunidad universitaria de Honduras que garantiza prestaciones sociales y servicios innovadores, con una atención personalizada, eficiente y transparente.

c. Funciones

- Garantizar de manera permanente a los trabajadores de la Universidad Nacional Autónoma de Honduras, participación al Sistema, el derecho a jubilaciones y pensiones dignas, decorosas dinámicas.
- Buen uso de los fondos previsionales.
- Cumplimiento de sus compromisos y obligaciones.

II. RESUMEN DE LA COMPOSICIÓN DEL PRESUPUESTO VIGENTE

El presente Informe contiene el análisis de la Ejecución Física y Financiera del Plan Operativo Anual y del Presupuesto de Ingresos y Egresos del Instituto de Previsión Social de los Empleados de la Universidad Nacional Autónoma de Honduras (INPREUNAH) correspondiente al tercer trimestre de 2025.

El INPREUNAH cuenta con un presupuesto aprobado de Dos Mil Ciento Treinta y Nueve Millones Seiscientos Ochenta y Dos Mil Veintisiete Lempiras Exactos (2,139,682,027 Lempiras) representando el 0.5% del Presupuesto General de Ingresos y Egresos de la República, que asciende a Cuatrocientos Treinta Mil Novecientos Siete Millones Ochocientos Veintiún Mil Doscientos Ochenta y Seis Lempiras Exactos (430,907,821,286 Lempiras).

La siguiente sección del informe provee un análisis de la composición del presupuesto vigente:

a. Fuente de Presupuesto Vigente

En el marco de la gestión correspondiente al año 2025, el Instituto de Previsión Social de los Empleados de la Universidad Nacional Autónoma de Honduras (INPREUNAH), opera con un presupuesto vigente de 2,139,682,027 Lempiras. Este presupuesto se estructura con fuente Interna, siendo el 100.0% de Recursos Propios generados internamente por medio de las contribuciones patronales y personales por los afiliados al sistema de previsión.

b. Presupuesto Vigente por Grupo

Como se muestra en siguiente gráfica, el Grupo de Gasto más destacado en el presupuesto actual del INPREUNAH para el Ejercicio Fiscal 2025 corresponde al grupo de Transferencias y Donaciones, con una asignación de 1,220,221,858 Lempiras (57.0%). Estos fondos se destinan para cumplir con compromisos de jubilaciones, retiros y pensiones de los afiliados del INPREUNAH, seguido de los Activos Financieros, con una asignación de 858,249,328 Lempiras (40.1%). Otros componentes incluyen Servicios Personales, con una asignación de 35,957,590 Lempiras (1.7%) destinado para el pago de Sueldos y Salarios.

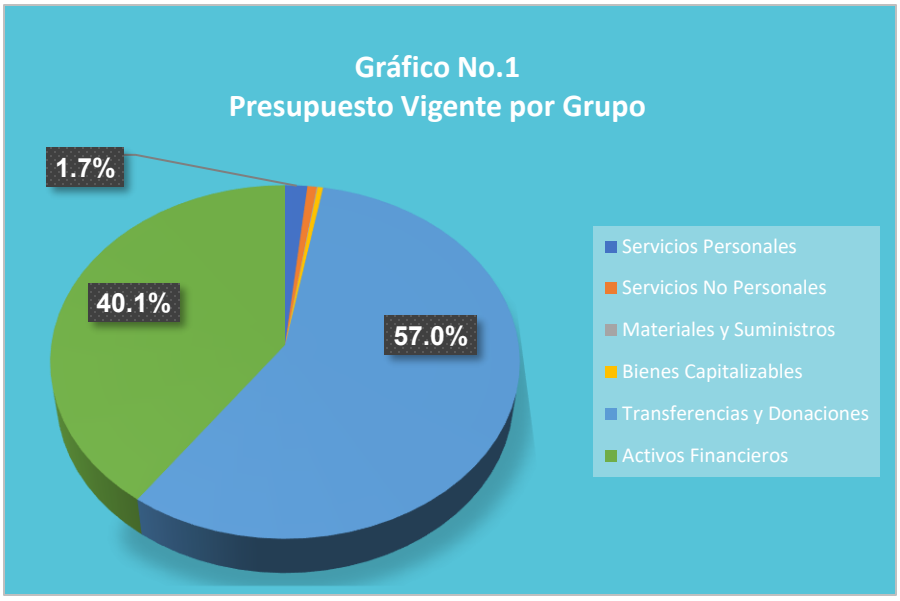

c. Gasto por Grupo Ejecutado 2023-2024-Vigente 2025

La siguiente gráfica ilustra la asignación de gastos durante los últimos tres años. En 2024, la ejecución del gasto fue 4.1% (75,907,140 Lempiras) superior a la del año 2023, debido principalmente a la ejecución del grupo de gasto Transferencias y Donaciones, resultante de una mayor ejecución en las Jubilaciones y Retiros del personal del INPREUNAH. En contraste, el Presupuesto Vigente para 2025 experimentó un incremento del 11.6% (222,819,985 Lempiras) en comparación con el total devengado en 2024, con una mayor asignación en los grupos de gasto de Activos Financieros, así como en las Transferencias y Donaciones, que concentran el fin primordial del INPREUNAH.

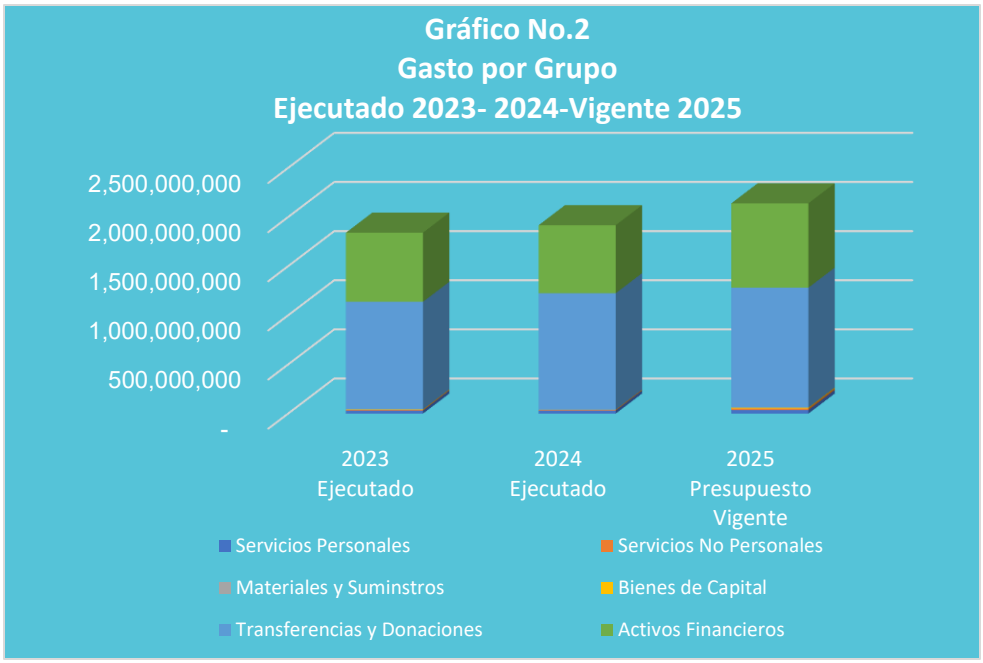

d. Presupuesto Vigente por Programa

El INPREUNAH opera a través de cinco programas: dos administrativos, denominados "01 Actividades Centrales" y "99 Transferencias", y tres programas operativos. Entre estos, el Programa 54, "Beneficios de Previsión y Servicios Sociales", es el más significativo, con un presupuesto vigente de 1,224,688,146 Lempiras (57.2%). Este programa se enfoca en actividades relacionadas con la atención a pensionados y beneficiarios, tanto en transferencias monetarias como en atención gerontológica.

Por otro lado, el "Programa 55, Concesión de Préstamos", recibe una asignación de 682,814,865 Lempiras (31.9%). Este programa se encarga del análisis y otorgamiento de préstamos a los participantes, garantizando un servicio financiero de calidad por parte del Instituto y permitiendo una rentabilidad para cumplir con los compromisos de pago en pensiones y otros beneficios.

Finalmente, el "Programa 56, Portafolio de Inversiones y Activos Fijos", recibe el 8.5% del presupuesto, lo que representa 181,766,521 Lempiras. Su función principal es el análisis y colocación de los recursos financieros bajo condiciones de mercado favorables, con el objetivo de proporcionar un servicio financiero de calidad por parte del Instituto y asegurar la rentabilidad necesaria para cumplir con los compromisos de pago en pensiones y otros beneficios.

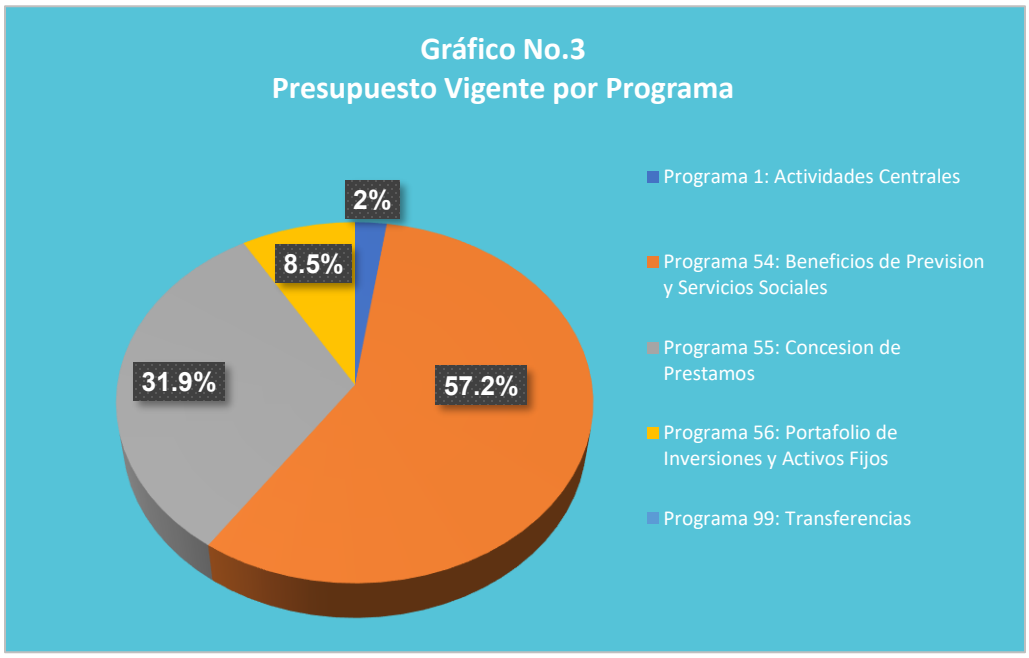

e. Gasto por Programa Ejecutado 2023-2024 Vigente 2025

El gráfico siguiente muestra el total de gastos por programa durante los últimos tres años en comparación con el Presupuesto Vigente de 2025. Se destaca que los "Beneficios de Previsión y Servicios Sociales" tienen la mayor asignación del presupuesto vigente del INPREUNAH. En 2024, la ejecución del gasto fue 4.1% mayor (75,906,415 Lempiras) a la del año 2023. En el Presupuesto Vigente para 2025, se experimentó un incremento del 11.6% (222,819,985 Lempiras) en comparación con el total devengado en 2024, con una mayor asignación en el Programa 54, "Beneficios de Previsión y Servicios Sociales", y el Programa 55, "Concesión de Préstamos", fortaleciendo así los beneficios para sus afiliados y contribuyendo al logro de los objetivos institucionales

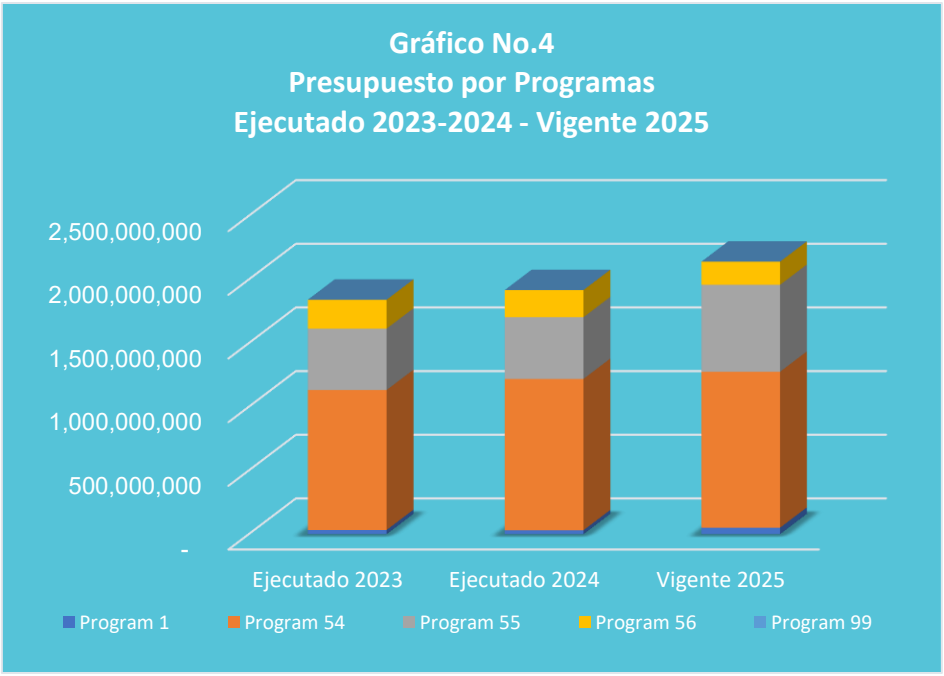

III. ANÁLISIS DE LA EJECUCIÓN PRESUPUESTARIA

a. Asuntos Relevantes

Para el tercer trimestre no hay asuntos relevantes en el ámbito presupuestario.

b. Análisis de los Objetivos

El INPREUNAH cuenta con tres (3) Objetivos Operativos cada uno de ellos con sus Resultados, los cuales se detallan a continuación:

- Desarrollar un proceso de mejora continua e innovación que permita una gestión de la calidad efectiva en la atención a las prestaciones sociales.

- Otorgar préstamos personales e hipotecarios a las y los participantes del sistema para garantizar la sostenibilidad de los recursos económicos, humanos, técnicos y financieros.

- Inversiones realizadas en títulos valores a beneficio de las y los participantes del sistema.

c. Análisis de los Ingresos

El Presupuesto Vigente de ingresos asciende a 2,139,682,027 Lempiras, en el siguiente cuadro se puede observar los ingresos que han sido percibidos por la institución y los valores que fueron presupuestados en cada rubro de ingresos. Ver Anexo No.1 Clasificación de Ingresos Por Rubros.

Cuadro No. 1
Ingresos por Tipo de Rubro
(Cifras en Lempiras)

Descripción	Aprobado	Vigente	Recaudación del III Trimestre	Recaudación Acumulada	% al Trim.	% Acum.
INGRESOS CORRIENTES	**1,551,455,164**	**1,551,455,164**	**208,616,007**	**764,527,645**	**13.4**	**49.3**
Ingresos No Tributarios	8,223,844	8,223,844	1,061,140	3,051,449	12.9	37.1
Contribuciones a la Seguridad Social	1,101,521,331	1,101,521,331	103,455,308	389,431,310	9.4	35.4
Rentas de la Propiedad	441,709,989	441,709,989	104,099,559	372,044,886	23.6	84.2
INGRESOS DE CAPITAL	**588,226,863**	**588,226,863**	**112,075,602**	**294,081,334**	**19.1**	**50.0**
Recursos Propios de Capital	63,226,863	63,226,863	0	0	0.0	0.0
Activos Financieros	525,000,000	525,000,000	112,075,602	294,081,334	21.3	56.0
Totales	**2,139,682,027**	**2,139,682,027**	**320,691,609**	**1,058,608,979**	**15.0**	**49.5**

Observaciones sobre Ejecución Trimestral

Para este trimestre el INPREUNAH registra una recaudación del 15.0% (320,691,609 Lempiras), donde el mayor porcentaje de recaudación proviene de los Activos Financieros con el 34.9% (112,075,602); seguido de las Rentas de la Propiedad con el 32.5% (104,099,559 Lempiras), y la Contribuciones a la Seguridad Social con una recaudación de 32.3% (103,455,308 Lempiras), estos porcentajes están en relación con la recaudación del tercer trimestre.

Observaciones sobre la Ejecución Acumulada

La recaudación acumulada para el tercer trimestre corresponde a un 49.5% (1,058,608,979 Lempiras), donde la mayor recaudación se presenta en las Contribución a la Seguridad Social con 36.8% (389,431,310 Lempiras), seguido de las Rentas de la Propiedad con 35.1% (372,044,886 Lempiras); y finalmente los Activos Financieros con 27.8% (294,081,334 Lempiras).

Respuesta de la Institución

No se requiere respuesta por parte de la institución.

d. Análisis de los Gastos

1. Gastos por Grupo

La clasificación por objeto del gasto se conceptúa como una ordenación sistemática y homogénea de los bienes, servicios y las transferencias que el Sector Público aplica en el desarrollo de su gestión. Lo anterior permite identificar claramente y con transparencia los bienes y servicios que se adquieren, así como las transferencias que se ejecutan.

La tabla abajo brinda un resumen de los Gastos por grupo total fuentes. Para más detalles a nivel de Fuentes Nacionales vea Anexo 2.1 Objetiva Clasificación del Gasto por Objeto Recursos Propios.

Cuadro No. 2
Ejecución de Egresos por Grupo de Gasto
(Cifras en Lempiras)

Grupo	Aprobado	Vigente	Ejecutado del III Trimestre	Ejecutado Acumulado	Disponible	% del Trim.	% Acum.
Servicios Personales	35,757,590	35,957,590	4,827,055	19,222,963	16,734,627	13.4	53.5
Servicios No Personales	14,459,400	14,918,400	2,804,660	8,446,513	6,471,887	18.8	56.6
Materiales y Suministros	1,460,000	1,534,000	81,548	391,072	1,142,928	5.3	25.5
Bienes Capitalizables	9,533,851	8,800,851	69,952	274,251	8,526,600	0.8	3.1
Transferencias y Donaciones	1,220,221,858	1,220,221,858	281,989,738	903,627,659	316,594,199	23.1	74.1
Activos Financieros	858,249,328	858,249,328	199,105,854	516,346,494	341,902,834	23.2	60.2
Totales	**2,139,682,027**	**2,139,682,027**	**488,878,806**	**1,448,308,952**	**691,373,075**	**22.8**	**67.7**

Observaciones sobre Ejecución Trimestral

Para este tercer trimestre, la ejecución alcanzó el 22.8% de las cifras programadas, siendo el grupo de gasto más representativo el de Transferencias y Donaciones, el cual que constituyó el 57.7% del total ejecutado en el trimestre y el 23.1% del presupuesto vigente, seguido de los Activos Financieros, que representaron el 40.7% (199,105,854 Lempiras) y el 23.2% del presupuesto vigente, destacándose por el volumen de préstamos otorgados y la colocación de inversiones siendo estos dos los más relevantes.

Observaciones sobre la Ejecución Acumulada

La ejecución acumulada representa el 67.7% (1,448,308,952 Lempiras) siendo el más relevante el grupo de gasto de Transferencias y Donaciones con un 62.4% (903,627,559 Lempiras) seguido de Activos Financieros, que presenta una ejecución de 35.7% (516,346,494 Lempiras) con relación a la ejecución acumulada.

Respuesta de la Institución

No se requiere respuesta por parte de la institución.

2. Gastos por Programa

Esta sección brinda una descripción general tanto del desempeño financiero como el físico de cada programa para el trimestre, así como también a la fecha. Algunos programas administrativos no tienen productos identificados. La información financiera de estos programas ha sido consolidada. Para información detallada ver Anexo 3 Ejecución por Programa y Grupo de Gasto.

a. Programas Administrativos

Programa: 01 Actividades Centrales

Programa encargado de la gestión administrativa institucional; dentro del mismo se realizan las actividades de la gerencia general y sus unidades de apoyo, gerencia administrativa y gerencia financiera.

Cuadro No. 3
Ejecución de Egresos por Programas Administrativos
(Cifras en Lempiras)

Aprobado	Vigente	Ejecutado del III Trimestre	Ejecutado Acumulado	Disponible	% del Trimestre	% Acumulado
50,021,770	50,401,770	5,850,012	22,418,099	27,983,671	11.6	44.5

Observaciones sobre Ejecución Trimestral

Para este trimestre se observa una ejecución del 11.6% (5,850,012 Lempiras), estos recursos están destinados a respaldar las actividades de coordinación y apoyo a los programas operativos que actualmente lleva a cabo el INPREUNAH.

Observaciones sobre la Ejecución Acumulada

La ejecución acumulada alcanza el 44.5% (22,418,099 Lempiras), destacándose los grupos de Servicios Personales y Servicios No Personales.

Respuesta de la Institución

No se requiere respuesta por parte de la institución.

Modificaciones Presupuestarias Relevantes del Programa

- Modificación Presupuestaria aprobada en junta directiva según certificación del punto 9 literal 9.4 aprobación de modificación presupuestaria para gastos administrativos según sesión ordinaria 008-2025 de fecha 3 de septiembre 2025, resolución JD-INPREUNAH 003-2025.

- Modificación para efectuar traslados presupuestarios internos, cuyo financiamiento será tomado de la Fuente 12 Recursos Propios, Organismo Financiador 99 Misma Institución, aprobado en su presupuesto, traslados entre los Grupos de Gasto 10000 Servicios Personales y 20000 Servicios No Personales, disminuyendo el objeto del gasto 24500 Servicios de Capacitación, para incrementar el objeto del gasto 12100 Sueldos Básicos, a fin de contratar personal por tiempo definido para cubrir las actividades necesarias para el cumplimiento de las necesidades de la Institución.

- Modificación presupuestaria por traslados internos en el grupo del gasto 10000 Servicios Personales, necesarios para atender el pago de prestaciones laborales.

Programa: 99 Transferencias

A partir del año 2020, el Programa 99 engloba exclusivamente las asignaciones a favor de Instituciones Descentralizadas, en el caso del INPREUNAH este Programa incluye la transferencia corriente a favor del Instituto Hondureño para la Prevención y Tratamiento del Alcoholismo, Drogadicción y Fármaco Dependencia – IHADFA.

Cuadro No. 4

Ejecución de Egresos por Programas Administrativos

(Cifras en Lempiras)

Aprobado	Vigente	Ejecutado del III Trimestre	Ejecutado Acumulado	Disponible	% del Trimestre	% Acumulado
10,725	10,725	0	10,725	0	0.0	100.0

Observaciones sobre Ejecución Trimestral

Para este trimestre no se registra ejecución presupuestaria debido a que en el primer trimestre se ejecutó la totalidad de los fondos que por Ley se le transfiere al IHADFA.

Observaciones sobre la Ejecución Acumulada

En el tercer trimestre, se registra una ejecución del 100.0% (10,725 Lempiras), destinados al pago de Transferencias y Donaciones al Instituto Hondureño para la Prevención del Alcoholismo, Drogadicción y Farmacodependencia (IHADFA).

Respuesta de la Institución

No se requiere respuesta por parte de la institución.

Modificaciones Presupuestarias Relevantes del Programa

Para este trimestre no se registran Modificaciones Presupuestarias relevantes.

b. Programas Operativos

Programa: 54 Beneficios de Previsión y Servicios Sociales

Con un presupuesto vigente de 1,224,688,146 Lempiras, Este programa tiene como objetivo ejecutar los beneficios adquiridos por los pensionados y beneficiarios, correspondientes a sus transferencias monetarias, según el beneficio adquirido y actividades gerontológicas en consonancia con la parte social que realiza el Instituto con sus pensionados.

Secretaría de Finanzas
Gobierno de la República

Cuadro No. 5
Ejecución de Egresos por Programa
(Cifras en Lempiras)

Información Financiera						
Presupuesto Aprobado	Presupuesto Vigente	Ejecutado del III Trimestre	Ejecutado Acumulado	Disponible	% Trimestre	% Acumulado
1,224,842,466	1,224,688,146	282,722,559	905,573,084	319,115,062	23.1	73.9

Información Física			
Descripción del Producto	Beneficios Previsionales Pagados de Manera Digna y sin Distinción de Género a los (a) Participantes Pensionados y/o sus Beneficiarios.	Unidad de Medida del Producto	Porcentaje

Trimestral					
Programado		Ejecutado		% Ejecutado	
Cantidad	Asignación Presupuestaria	Cantidad	Asignación Presupuestaria	Cantidad	Asignación Presupuestaria
100	306,056,298	100	282,722,559	100.0	92.4

Anual					
Programado		Ejecutado		% Ejecutado	
Cantidad	Asignación Presupuestaria	Cantidad	Asignación Presupuestaria	Cantidad	Asignación Presupuestaria
400	1,224,688,146	295	905,573,084	73.8	73.9

Observaciones sobre Ejecución Trimestral

Durante el tercer trimestre, el programa operativo de Beneficios de Previsión y Servicios Sociales alcanzó una ejecución financiera de 282,722,559 Lempiras, superior en 92.4% de la programación trimestral, asegurando la entrega oportuna de las actividades relacionadas con la atención de pensionados y beneficiarios, tanto en transferencias monetarias y atención gerontológica.

Observaciones sobre la Ejecución Acumulada

La ejecución acumulada del programa operativo 54 para el tercer trimestre presenta una ejecución financiera de 905,573,084 Lempiras, alcanzado el 73.9% de ejecución y en cuanto a las metas físicas se alcanzó el 73.8% de la programación anual.

Respuesta de la Institución

No se requiere respuesta por parte de la institución.

Modificaciones Presupuestarias Relevantes del Programa

Para este trimestre no se registran Modificaciones Presupuestarias relevantes.

Programa: 55 Concesión de Préstamos

Con un presupuesto vigente de 682,814,865 Lempiras, Está orientado al otorgamiento de servicios financieros a pensionados y afiliados cotizantes (préstamos personales y préstamos hipotecarios).

Cuadro No. 6
Ejecución de Egresos por Programa
(Cifras en Lempiras)

Información Financiera						
Presupuesto Aprobado	Presupuesto Vigente	Ejecutado del III Trimestre	Ejecutado Acumulado	Disponible	% Trimestre	% Acumulado
528,040,545	682,814,865	199,634,219	518,087,349	164,727,516	29.2	75.9

Información Física			
Descripción del Producto	Préstamos personales e hipotecarios desembolsados para todos (as) los participantes sin segregaciones de género, discriminación racial y en garantia a los Derechos Humanos.	Unidad de Medida del Producto	Lempira

Trimestral					
Programado		Ejecutado		% Ejecutado	
Cantidad	Asignación Presupuestaria	Cantidad	Asignación Presupuestaria	Cantidad	Asignación Presupuestaria
11,727,692	152,639,259	68,286,145	199,634,219	582.3	130.8

Anual					
Programado		Ejecutado		% Ejecutado	
Cantidad	Asignación Presupuestaria	Cantidad	Asignación Presupuestaria	Cantidad	Asignación Presupuestaria
70,058,171	682,814,865	186,916,522	518,087,349	266.8	75.9

Observaciones sobre Ejecución Trimestral

Para el tercer trimestre, el programa operativo Concesión de Préstamos alcanzó una ejecución financiera de 199,634,219 Lempiras, superior del 100.0% de la programación trimestral. En términos de la metafísica, se visualiza un alcance mayor del 82.3% de lo programado; valor destinado a préstamos personales e hipotecarios a sus afiliados.

Observaciones sobre la Ejecución Acumulada

Al tercer trimestre, alcanzó una ejecución financiera de 518,087,349 Lempiras, lo que equivale al 75.9% de la programación Anual. En términos de la metas física, se ha alcanzado una ejecución superior del 100.0%, de lo programado para el año 2025.

Respuesta de la Institución

No se requiere respuesta por parte de la institución.

Modificaciones Presupuestarias Relevantes del Programa

- Modificación para poder efectuar traslados presupuestarios internos dentro del Grupo de Gasto 60000 Activos Financieros, cuyo financiamiento será tomado de la Fuente 12 Recursos Propios, Organismo Financiador 99 Misma Institución, aprobado en su presupuesto, disminuyendo el objeto de gasto 64200 Títulos y Valores a Largo Plazo y aumentando el objeto de gasto 62110 Préstamos a Corto Plazo a Personas, con el fin de atender las solicitudes de préstamos según proyecciones del INPREUNAH, es importante mencionar que la Comisión Nacional de Bancos y Seguros (CNBS).

- Modificación Presupuestaria para efectuar traslados presupuestarios internos, cuyo financiamiento será tomado de la Fuente 12 Recursos Propios, Organismo Financiador 99 Misma Institución, aprobado en su presupuesto, siendo traslados a lo interno del Grupo de Gasto 60000 Activos Financieros, específicamente del objeto del gasto 62110 Préstamos a Corto Plazo a Personas, para incrementar el objeto del gasto 63110 Préstamos a Largo Plazo a Personas, a fin de incrementar la colocación de préstamos para la adquisición de casas y terrenos, conforme a las proyecciones actuales y solicitudes recibidas en el INPREUNAH por parte de sus afiliados.

Programa: 56 Portafolio de Inversiones y Activos Fijos

Con un presupuesto vigente de 181,766,521 Lempiras, orientados al análisis y colocación de recursos financieros, activos e inversiones fijas bajo condiciones de mercado favorables, garantizando un servicio financiero de calidad por parte del Instituto. Esto permite obtener la rentabilidad necesaria para asumir los compromisos de pago en pensiones y otros.

Cuadro No. 7

Ejecución de Egresos por Programa

(Cifras en Lempiras)

Información Financiera						
Presupuesto Aprobado	Presupuesto Vigente	Ejecutado del III Trimestre	Ejecutado Acumulado	Disponible	% Trimestre	% Acumulado
336,766,521	181,766,521	672,016	2,219,695	179,546,826	0.4	1.2

Información Física			
Descripción del Producto	Monto del portafolio de Inversiones	Unidad de Medida del Producto	Lempira

Trimestral					
Programado		Ejecutado		% Ejecutado	
Cantidad	Asignación Presupuestaria	Cantidad	Asignación Presupuestaria	Cantidad	Asignación Presupuestaria
0	0	0	672,016	0.0	0.0

Anual					
Programado		Ejecutado		% Ejecutado	
Cantidad	Asignación Presupuestaria	Cantidad	Asignación Presupuestaria	Cantidad	Asignación Presupuestaria
333,249,328	181,766,521	0	2,219,695	0.0	1.2

Observaciones sobre Ejecución Trimestral

Para este programa según el Sistema de Administración Financiera Integrada SIAFI, no se registra programación para las metas físicas ni presupuestariamente, sin embargo, según SIAFI muestra una ejecución presupuestaria de 672,016 Lempiras, monto orientado a la colocación de activos e inversiones fijas.

Observaciones sobre la Ejecución Acumulada

Al tercer trimestre, alcanzó una ejecución financiera de 2,219,695 Lempiras, lo que equivale al 1.2% de la programación Anual. Asimismo, en cuanto a las metas física, este aún no registra cifra, según lo programado.

Respuesta de la Institución

No se requiere respuesta por parte de la institución.

Modificaciones Presupuestarias Relevantes del Programa

Para este trimestre no se registran Modificaciones Presupuestarias relevantes.

IV. RECOMENDACIONES

- ✓ Continuar vigilando el cumplimiento de la normativa legal vigente para la ejecución del presupuesto, conforme a lo establecido en la Ley Orgánica del Presupuesto, las Normas Técnicas del Subsistema de Presupuesto y las Disposiciones Generales del Presupuesto.

- ✓ Conservar registros actualizados de la ejecución presupuestaria de Ingresos y Egresos en el Sistema de Información Financiera Integrada (SIAFI).

- ✓ Realizar una mejor programación del POA y Presupuesto para mejorar la ejecución de las metas físicas y financieras, con programación en base a costos reales.

- ✓ Realizar los procesos de regularización en los ingresos para reflejar los ingresos percibidos por la Institución.

V. ANEXOS

1. Clasificación de los Recursos por Rubro, Recursos Propios
2. Clasificación del Objeto Específico del Gastos, Recursos Propios
3. Ejecución por Programa y Grupo de Gasto
4. Modificaciones Presupuestarias.

ANEXO No. 1
SECRETARÍA DE FINANZAS
ADMINISTRACIÓN PÚBLICA DESCENTRALIZADA
INSTITUCIÓN: 605 INSTITUTO DE PREVISIÓN SOCIAL DE LOS EMPLEADOS DE LA UNIVERSIDAD NACIONAL AUTONOMA DE HONDURAS (INPREUNAH)
CLASIFICACIÓN DE LOS INGRESOS POR RUBROS
SEGUNDO TRIMESTRE 2025
RECURSOS PROPIOS
(Cifras en Lempiras)

Rubro	Descripción	Aprobado	Vigente	Recaudado III Trimestre	Recaudado Acumulado	Variación Trimestral		Variación Acumulada	
						Vig - Recaudado	% de Ejecución	Vig- Rec Acumulado	% de Ejecución
10000	**INGRESOS CORRIENTES**	**1,551,455,164**	**1,551,455,164**	**208,616,007**	**764,527,645**	**1,342,839,157**	**13.4**	**786,927,519**	**49.3**
12000	**INGRESOS NO TRIBUTARIOS**	**8,223,844**	**8,223,844**	**1,061,140**	**3,051,449**	**7,162,704**	**12.9**	**5,172,395**	**37.1**
12100	TASAS	8,223,844	8,223,844	1,061,140	3,051,449	7,162,704	12.9	5,172,395	37.1
12121	Emisión de Constancias, Certificaciones y Otros	8,223,844	8,223,844	1,061,140	3,051,449	7,162,704	12.9	5,172,395	0.0
13000	**CONTRIBUCIONES A LA SEGURIDAD SOCIAL**	**1,101,521,331**	**1,101,521,331**	**103,455,308**	**389,431,310**	**998,066,023**	**9.4**	**712,090,021**	**35.4**
13200	CONTRIBUCIONES DEL SECTOR PUBLICO AL SISTEMA DE JUBILACIÓN Y PENSIONES	1,101,521,331	1,101,521,331	103,455,308	389,431,310	998,066,023	9.4	712,090,021	35.4
13201	Contribuciones Patronales	728,821,904	728,821,904	0	164,893,042	728,821,904	0.0	563,928,862	22.6
13202	Aportes Personales	372,699,427	372,699,427	103,455,308	224,538,268	269,244,119	27.8	148,161,159	60.2
17000	**RENTAS DE LA PROPIEDAD**	**441,709,989**	**441,709,989**	**104,099,559**	**372,044,886**	**337,610,430**	**23.6**	**69,665,103**	**84.2**
17100	INTERESES POR PRÉSTAMOS AL SECTOR PRIVADO	190,421,820	190,421,820	51,105,001	130,473,029	139,316,819	26.8	59,948,791	68.5
17101	Intereses por Préstamos al Sector Privado	190,421,820	190,421,820	51,105,001	130,473,029	139,316,819	26.8	59,948,791	68.5
17300	INTERESES POR DEPÓSITOS	1,171,893	1,171,893	1,914,786	6,057,436	-742,893	163.4	-4,885,543	516.9
17301	Intereses por Depósitos Internos	1,171,893	1,171,893	1,914,786	6,057,436	-742,893	163.4	-4,885,543	516.9
17400	INTERESES POR TÍTULOS Y VALORES	250,116,276	250,116,276	51,079,772	235,514,422	199,036,504	20.4	14,601,854	94.2
17401	Intereses por Títulos y Valores Internos	250,116,276	250,116,276	51,079,772	235,514,422	199,036,504	20.4	14,601,854	94.2
20000	**INGRESOS DE CAPITAL**	**588,226,863**	**588,226,863**	**112,075,602**	**294,081,334**	**476,151,261**	**19.1**	**294,145,529**	**50.0**
21000	**RECURSOS PROPIOS DE CAPITAL**	**63,226,863**	**63,226,863**	**0**	**0**	**63,226,863**	**0.0**	**63,226,863**	**0.0**
21100	VENTA DE INMUEBLES	63,226,863	63,226,863	0	0	63,226,863	0.0	63,226,863	0.0
21101	Venta de Tierras y Terrenos	63,226,863	63,226,863	0	0	63,226,863	0.0	63,226,863	0.0
23000	**ACTIVOS FINANCIEROS**	**525,000,000**	**525,000,000**	**112,075,602**	**294,081,334**	**412,924,398**	**21.3**	**230,918,666**	**56.0**
23300	RECUPERACION DE PRÉSTAMOS DE CORTO PLAZO	500,000,000	500,000,000	99,631,385	258,327,568	400,368,615	19.9	241,672,432	51.7
23301	Recuperación de Préstamos de Corto Plazo al Sector Privado	500,000,000	500,000,000	99,631,385	258,327,568	400,368,615	19.9	241,672,432	51.7
23400	RECUPERACION DE PRÉSTAMOS DE LARGO PLAZO	25,000,000	25,000,000	12,444,217	35,753,766	12,555,783	49.8	-10,753,766	143.0
23401	Recuperación de Préstamos de Largo Plazo al Sector Privado	25,000,000	25,000,000	12,444,217	35,753,766	12,555,783	49.8	-10,753,766	143.0
	TOTAL	**2,139,682,027**	**2,139,682,027**	**320,691,609**	**1,058,608,979**	**1,818,990,418**	**15.0**	**1,081,073,048**	**49.5**

ANEXO No. 2
SECRETARÍA DE FINANZAS
ADMINISTRACIÓN PÚBLICA DESCENTRALIZADA
INSTITUCIÓN: 605 INSTITUTO DE PREVISIÓN SOCIAL DE LOS EMPLEADOS DE LA UNIVERSIDAD NACIONAL AUTONOMA DE HONDURAS (INPREUNAH)
CLASIFICACIÓN DEL GASTO SEGÚN OBJETO
TERCER TRIMESTRE 2025
RECURSOS PROPIOS
(Cifras en Lempiras)

Código	Descripción	Aprobado	Vigente	Ejecutado III Trimestre	Ejecutado Acumulado	Variación Trimestral		Variación Acumulada	
						Vig - Ejecutado	% de Ejecución	Vig- Ejec Acumulado	% de Ejecución
10000	**SERVICIOS PERSONALES**	**35,757,590**	**35,957,590**	**4,827,055**	**19,222,963**	**31,130,535**	**13.4**	**16,734,627**	**53.5**
11100	Sueldos Básicos	20,429,277	20,229,277	3,754,807	13,354,078	16,474,470	18.6	6,875,199	66.0
11400	Adicionales	2,984,813	2,744,813	0	0	2,744,813	0.0	2,744,813	0.0
11510	Decimotercer Mes	1,677,000	1,677,000	0	0	1,677,000	0.0	1,677,000	0.0
11520	Decimocuarto Mes	1,677,000	1,627,000	0	1,599,878	1,627,000	0.0	27,122	98.3
11600	Complementos	1,677,000	1,677,000	0	329,480	1,677,000	0.0	1,347,520	19.6
11710	Contribuciones al Instituto Nacional de Jubilaciones y Pensiones de los Empleados y Funcionarios del Poder Ejecutivo	3,000,000	3,000,000	706,442	2,119,325	2,293,558	23.5	880,675	70.6
11750	Contribuciones para Seguro Social	391,500	391,500	25,000	107,000	366,500	6.4	284,500	27.3
12100	Sueldos Básicos	2,000,000	2,200,000	340,806	1,607,863	1,859,194	15.5	592,137	73.1
12410	Decimotercer Mes	167,000	167,000	0	0	167,000	0.0	167,000	0.0
12420	Decimocuarto Mes	167,000	167,000	0	105,338	167,000	0.0	61,662	63.1
12550	Contribuciones para Seguro Social	87,000	87,000	0	0	87,000	0.0	87,000	0.0
12910	Contratos Especiales	200,000	90,000	0	0	90,000	0.0	90,000	0.0
14300	Gastos de Representación en el Pais	200,000	0	0	0	0	0.0	0	0.0
16200	Compensaciones	1,100,000	1,900,000	0	0	1,900,000	0.0	1,900,000	0.0
20000	**SERVICIOS NO PERSONALES**	**14,459,400**	**14,918,400**	**2,804,660**	**8,446,513**	**12,113,740**	**18.8**	**6,471,887**	**56.6**
21110	Suministro de Energía Eléctrica	650,000	650,000	134,276	397,518	515,724	20.7	252,482	61.2
21200	Agua	60,000	60,000	18,800	45,817	41,200	31.3	14,183	76.4
21410	Correo Postal	40,000	40,000	0	6,490	40,000	0.0	33,510	16.2
21420	Telefonía Fija	120,000	120,000	8,438	33,738	111,562	7.0	86,262	28.1
22100	Alquiler de Edificios, Viviendas y Locales	600,000	760,000	500,495	500,495	259,505	65.9	259,505	65.9
22260	Alquiler de Equipo de Oficina y Muebles	200,000	200,000	14,251	31,600	185,749	7.1	168,400	15.8
22400	Derechos sobre Bienes Intangibles	23,000	23,000	0	0	23,000	0.0	23,000	0.0
23100	Mantenimiento y Reparación de Edificios y Locales	400,000	200,000	0	2,207	200,000	0.0	197,793	1.1
23200	Mantenimiento y Reparación de Equipos y Medios de Transporte	200,000	200,000	92,063	121,830	107,937	46.0	78,170	60.9
23360	Mantenimiento y Reparación de Equipo de Oficina y Muebles	300,000	200,000	13,800	33,141	186,200	6.9	166,859	16.6
23400	Mantenimiento y Reparación de Obras Civiles e Instalaciones Varias	300,000	160,000	0	25,300	160,000	0.0	134,700	15.8
23500	Limpieza, Aseo y Fumigación	600,000	400,000	2,850	145,041	397,150	0.7	254,959	36.3
23600	Mantenimiento de Sistemas Informáticos	400,000	150,000	0	0	150,000	0.0	150,000	0.0
24200	Estudios, Investigaciones y Análisis de Factibilidad	350,000	520,000	254,000	339,400	266,000	48.8	180,600	65.3
24300	Servicios Jurídicos	22,000	22,000	0	0	22,000	0.0	22,000	0.0
24400	Servicios de Contabilidad y Auditoría	1,200,000	2,883,000	590,147	2,593,385	2,292,853	20.5	289,615	90.0
24500	Servicios de Capacitación	839,400	639,400	0	18,550	639,400	0.0	620,850	2.9
24600	Servicios de Informática y Sistemas Computarizados	450,000	450,000	0	0	450,000	0.0	450,000	0.0
24710	Servicios de Consultoría de Gestión Administrativa y Financiera	1,300,000	1,500,000	75,034	1,250,984	1,424,966	5.0	249,016	83.4
25100	Servicio de Transporte	35,000	35,000	0	3,710	35,000	0.0	31,290	10.6
25300	Servicio de Imprenta, Publicaciones y Reproducciones	650,000	550,000	54,648	408,143	495,353	9.9	141,857	74.2
25400	Primas y Gastos de Seguro	280,000	280,000	146	118,512	279,854	0.1	161,488	42.3
25500	Comisiones y Gastos Bancarios	50,000	50,000	0	0	50,000	0.0	50,000	0.0
25600	Publicidad y Propaganda	74,400	74,400	0	0	74,400	0.0	74,400	0.0
25700	Servicio de Internet	450,000	572,000	157,033	403,660	414,967	27.5	168,340	70.6
25900	Otros Servicios Comerciales y Financieros	300,000	300,000	13,882	18,076	286,118	4.6	281,924	6.0
26110	Pasajes Nacionales	100,000	100,000	0	0	100,000	0.0	100,000	0.0
26120	Pasajes al Exterior	400,000	250,000	157,895	157,895	92,105	63.2	92,105	63.2

ANEXO No. 2
SECRETARÍA DE FINANZAS
ADMINISTRACIÓN PÚBLICA DESCENTRALIZADA
INSTITUCIÓN: 605 INSTITUTO DE PREVISIÓN SOCIAL DE LOS EMPLEADOS DE LA UNIVERSIDAD NACIONAL AUTONOMA DE HONDURAS (INPREUNAH)
CLASIFICACIÓN DEL GASTO SEGÚN OBJETO
TERCER TRIMESTRE 2025
RECURSOS PROPIOS
(Cifras en Lempiras)

Código	Descripción	Aprobado	Vigente	Ejecutado III Trimestre	Ejecutado Acumulado	Variación Trimestral		Variación Acumulada	
						Vig - Ejecutado	% de Ejecución	Vig- Ejec Acumulado	% de Ejecución
26210	Viáticos Nacionales	500,000	500,000	83,414	263,783	416,586	16.7	236,217	52.8
26220	Viáticos al Exterior	400,000	250,000	0	0	250,000	0.0	250,000	0.0
27210	Tasas	130,000	130,000	0	14,130	130,000	0.0	115,870	10.9
27500	Gastos Judiciales	20,000	20,000	0	0	20,000	0.0	20,000	0.0
29100	Ceremonial y Protocolo	1,415,600	1,109,600	293,634	373,950	815,966	26.5	735,650	33.7
29200	Servicios de Vigilancia	1,600,000	1,520,000	339,856	1,139,159	1,180,144	22.4	380,841	74.9
30000	**MATERIALES Y SUMINISTROS**	**1,460,000**	**1,534,000**	**81,548**	**391,072**	**1,452,452**	**5.3**	**1,142,928**	**25.5**
31110	Productos Alimenticios y Bebidas	400,000	334,000	15,258	83,094	318,743	4.6	250,906	24.9
32310	Prendas de Vestir	100,000	100,000	0	0	100,000	0.0	100,000	0.0
33100	Productos de Papel y Cartón	60,000	110,000	0	54,755	110,000	0.0	55,246	49.8
33300	Productos de Artes Gráficas	80,000	130,000	4,140	37,593	125,860	3.2	92,408	28.9
33500	Libros, Revistas y Periódicos	10,000	10,000	0	0	10,000	0.0	10,000	0.0
33700	Especies Timbradas y Valores	40,000	40,000	0	0	40,000	0.0	40,000	0.0
34400	Llantas y Cámaras de Aire	30,000	30,000	0	0	30,000	0.0	30,000	0.0
35210	Productos Farmacéuticos y Medicinales Varios	20,000	20,000	0	2,788	20,000	0.0	17,212	13.9
35400	Insecticidas, Fumigantes y Otros	45,000	45,000	0	6,435	45,000	0.0	38,565	14.3
35620	Diesel	100,000	100,000	9,699	36,030	90,301	9.7	63,970	36.0
35800	Productos de Material Plástico	20,000	20,000	0	0	20,000	0.0	20,000	0.0
35930	Productos Químicos de Uso Personal	100,000	100,000	0	20,532	100,000	0.0	79,469	20.5
36930	Elementos de Ferretería	30,000	30,000	0	0	30,000	0.0	30,000	0.0
39100	Elementos de Limpieza y Aseo Personal	100,000	120,000	8,094	30,444	111,906	6.7	89,556	25.4
39200	Útiles de Escritorio, Oficina y Enseñanza	100,000	120,000	3,580	16,910	116,420	3.0	103,090	14.1
39400	Utensilios de Cocina y Comedor	5,000	5,000	0	294	5,000	0.0	4,706	5.9
39600	Repuestos y Accesorios	220,000	220,000	40,777	102,200	179,223	18.5	117,800	46.5
40000	**BIENES CAPITALIZABLES**	**9,533,851**	**8,800,851**	**69,952**	**274,251**	**8,730,899**	**0.8**	**8,526,600**	**3.1**
42110	Muebles Varios de Oficina	1,500,000	1,500,000	0	0	1,500,000	0.0	1,500,000	0.0
42120	Equipos Varios de Oficina	1,283,851	1,283,851	0	161,010	1,283,851	0.0	1,122,841	12.5
42140	Electrodomésticos	150,000	150,000	0	0	150,000	0.0	150,000	0.0
42310	Equipo de Transporte Terrestre para Personas	1,250,000	1,250,000	0	0	1,250,000	0.0	1,250,000	0.0
42510	Equipo de Comunicación	600,000	600,000	0	29,745	600,000	0.0	570,255	5.0
42600	Equipos para Computación	2,000,000	1,267,000	69,952	69,952	1,197,048	5.5	1,197,048	5.5
45100	Aplicaciones Informáticas	1,750,000	1,750,000	0	13,545	1,750,000	0.0	1,736,455	0.8
47110	Construcciones y Mejoras de Bienes en Dominio Privado	1,000,000	1,000,000	0	0	1,000,000	0.0	1,000,000	0.0
50000	**TRANSFERENCIAS Y DONACIONES**	**1,220,221,858**	**1,220,221,858**	**281,989,738**	**903,627,659**	**938,232,120**	**23.1**	**316,594,199**	**74.1**
51110	Jubilaciones y Retiros	1,197,384,147	1,197,384,147	275,238,339	881,498,730	922,145,808	23.0	315,885,417	73.6
51120	Pensiones	22,000,000	22,000,000	6,751,399	21,618,204	15,248,601	30.7	381,796	98.3
51211	Becas Nacionales	40,986	40,986	0	0	40,986	0.0	40,986	0.0
51240	Beneficios Especiales	30,000	30,000	0	0	30,000	0.0	30,000	0.0
52120	Transferencias Corrientes a Instituciones Descentralizadas	10,725	10,725	0	10,725	10,725	0.0	0	100.0
53310	Transferencias a Organismos Internacionales - Cuotas Ordinarias	756,000	756,000	0	500,000	756,000	0.0	256,000	0.0
60000	**ACTIVOS FINANCIEROS**	**858,249,328**	**858,249,328**	**199,105,854**	**516,346,494**	**659,143,474**	**23.2**	**341,902,834**	**60.2**
62110	Préstamos a Corto Plazo a Personas	500,000,000	630,000,000	179,712,867	494,939,082	450,287,133	28.5	135,060,918	78.6
63110	Préstamos a Largo Plazo a Personas	25,000,000	50,000,000	19,392,987	21,407,412	30,607,013	38.8	28,592,588	42.8
64200	Títulos y Valores a Largo Plazo	333,249,328	178,249,328	0	0	178,249,328	0.0	178,249,328	0.0
	Total	**2,139,682,027**	**2,139,682,027**	**488,878,806**	**1,448,308,952**	**1,650,803,221**	**22.8**	**691,373,075**	**67.7**

ANEXO No. 3
SECRETARÍA DE FINANZAS
ADMINISTRACIÓN PÚBLICA DESCENTRALIZADA
INSTITUCIÓN: 605 INSTITUTO DE PREVISIÓN SOCIAL DE LOS EMPLEADOS DE LA UNIVERSIDAD NACIONAL AUTONOMA DE HONDURAS (INPREUNAH)
GASTO POR PROGRAMA Y GRUPO
TERCER TRIMESTRE 2025
(Cifras en Lempiras)

Programa	Grupo de Gasto	Descripción	Aprobado	Vigente	Ejecutado III Trimestre	Ejecutado Acumulado	Variación Trimestral		Variación Acumulada	
							Vig - Ejecutado	% de Ejecución	Vig- Ejec Acumulado	% de Ejecución
1		**ACTIVIDADES CENTRALES**	**50,021,770**	**50,401,770**	**5,850,012**	**22,418,099**	**44,551,758**	**11.6**	**27,983,671**	**44.5**
	10000	SERVICIOS PERSONALES	24,457,133	24,947,133	2,920,297	12,886,969	22,026,836	11.7	12,060,164	51.7
	20000	SERVICIOS NO PERSONALES	13,743,800	14,292,800	2,778,215	8,365,806	11,514,585	19.4	5,926,994	58.5
	30000	MATERIALES Y SUMINISTROS	1,460,000	1,534,000	81,548	391,072	1,452,452	5.3	1,142,928	25.5
	40000	BIENES CAPITALIZABLES	9,533,851	8,800,851	69,952	274,251	8,730,899	0.8	8,526,600	3.1
	50000	TRANSFERENCIAS Y DONACIONES	826,986	826,986	0	500,000	826,986	0.0	326,986	60.5
54		**BENEFICIOS DE PREVISIÓN Y SERVICIOS SOCIALES**	**1,224,842,466**	**1,224,688,146**	**282,722,559**	**905,573,084**	**941,965,587**	**23.1**	**319,115,062**	**73.9**
	10000	SERVICIOS PERSONALES	4,742,719	4,678,399	706,377	2,375,443	3,972,022	15.1	2,302,956	50.8
	20000	SERVICIOS NO PERSONALES	715,600	625,600	26,445	80,707	599,155	4.2	544,893	12.9
	50000	TRANSFERENCIAS Y DONACIONES	1,219,384,147	1,219,384,147	281,989,738	903,116,934	937,394,409	23.1	316,267,213	74.1
55		**CONCESIÓN DE PRÉSTAMOS**	**528,040,545**	**682,814,865**	**199,634,219**	**518,087,349**	**483,180,646**	**29.2**	**164,727,516**	**75.9**
	10000	SERVICIOS PERSONALES	3,040,545	2,814,865	528,364	1,740,855	2,286,501	18.8	1,074,010	61.8
	60000	ACTIVOS FINANCIEROS	525,000,000	680,000,000	199,105,854	516,346,494	480,894,146	29.3	163,653,506	75.9
56		**PORTAFOLIO DE INVERSIONES Y ACTIVOS FIJOS**	**336,766,521**	**181,766,521**	**672,016**	**2,219,695**	**181,094,505**	**0.4**	**179,546,826**	**1.2**
	10000	SERVICIOS PERSONALES	3,517,193	3,517,193	672,016	2,219,695	2,845,177	19.1	1,297,498	63.1
	60000	ACTIVOS FINANCIEROS	333,249,328	178,249,328	0	0	178,249,328	0.0	178,249,328	0.0
99		**TRANSFERENCIAS**	**10,725**	**10,725**	**0**	**10,725**	**10,725**	**0.0**	**0**	**100.0**
	50000	TRANSFERENCIAS Y DONACIONES	10,725	10,725	0	10,725	10,725	0.0	0	100.0
		Total	**2,139,682,027**	**2,139,682,027**	**488,878,806**	**1,448,308,952**	**1,650,803,221**	**22.8**	**691,373,075**	**67.7**

ANEXO No. 4
SECRETARÍA DE FINANZAS
ADMINISTRACIÓN PÚBLICA DESCENTRALIZADA
INSTITUCIÓN: 605 INSTITUTO DE PREVISIÓN SOCIAL DE LOS EMPLEADOS DE LA UNIVERSIDAD NACIONAL AUTONOMA DE HONDURAS (INPREUNAH)
MODIFICACIONES PRESUPUESTARIAS
TERCER TRIMESTRE 2025
(Cifras en Lempiras)

Tipo de Modificación	Descripción	Aumentos		Disminuciones		Recursos Propios	Numero de Documento FP - 05
		Nacionales	Total	Nacionales	Total		
403	Traslados ID entre grupos objetos de gasto 20000,30000 (excepto 21100, 21200, 21300, 21420) entre categorias	812,000	812,000	812,000	812,000	0	7
403	Traslados ID entre grupos objetos de gasto 20000,30000 (excepto 21100, 21200, 21300, 21420) entre categorias	200,000	200,000	200,000	200,000	0	9
491	Traslados entre Objetos del Gasto de la Administración Central y/o Descentralizadas, SS,U, EPF,EPNF	25,000,000	25,000,000	25,000,000	25,000,000	0	3
491	Traslados entre Objetos del Gasto de la Administración Central y/o Descentralizadas, SS,U, EPF,EPNF	155,000,000	155,000,000	155,000,000	155,000,000	0	4
491	Traslados entre Objetos del Gasto de la Administración Central y/o Descentralizadas, SS,U, EPF,EPNF	200,000	200,000	200,000	200,000	0	5
491	Traslados entre Objetos del Gasto de la Administración Central y/o Descentralizadas, SS,U, EPF,EPNF	800,000	800,000	800,000	800,000	0	6
	Total	**182,012,000**	**182,012,000**	**182,012,000**	**182,012,000**		