



Secretaría de
Finanzas
Gobierno de la República

Informe de Seguimiento y Evaluación de la Ejecución Presupuestaria Física y Financiera al Tercer Trimestre 2025

701 Universidad Nacional Autónoma de Honduras
(UNAH)



Tegucigalpa, M.D.C. Noviembre 2025



SEGUIMIENTO Y EVALUACIÓN DE LA GESTIÓN PRESUPUESTARIA TERCER TRIMESTRE 2025

701: UNIVERSIDAD NACIONAL AUTÓNOMA DE HONDURAS (UNAH)

I. ANTECEDENTES

La Secretaría de Estado en el Despacho de Finanzas realiza el Informe de la Ejecución del Presupuesto de Ingresos y Egresos, con base a los artículos 45 y 46 Capítulo VII “Del Seguimiento y Evaluación de la Ejecución Presupuestaria” del Decreto Legislativo N° 83-2004, contentivo de la Ley Orgánica del Presupuesto, Acuerdo N° 1341 de la Secretaría de Finanzas, publicado en el Diario Oficial La Gaceta el 12 de febrero 2009, que aprueba las Normas Técnicas del Subsistema de Presupuesto y artículo 262 Capítulo VI “Monitoreo, Seguimiento y Evaluación” del Decreto Legislativo N° 4-2025 publicado en el Diario Oficial La Gaceta el 06 de febrero 2025, correspondiente a la Ley del Presupuesto del Ejercicio Fiscal 2025 y sus Disposiciones Generales, Aprobadas por el Congreso Nacional.

a. Autoridad Legislativa

La Universidad Nacional Autónoma de Honduras (UNAH), fue fundada en el año 1847 y es una institución con 178 años de experiencia, tiene como objetivo fomentar la educación superior, formando profesionales con alto nivel académico, cívico y ético, con apoyo científico, humanístico y tecnológico, con el fin de contribuir en el desarrollo de Honduras.

El Consejo Universitario es el órgano máximo de dirección superior, responsable de concentrar y generar las políticas estratégicas de la gestión universitaria con visión de largo plazo; realizar contraloría social, evaluar y reorientar el cumplimiento de los objetivos trascendentales de la UNAH; velar por la transparencia, la autonomía universitaria y los intereses de la Alma Mater.

b. Misión

Somos una Universidad Estatal y Autónoma; responsable constitucionalmente de organizar, dirigir y desarrollar el tercer y cuarto nivel del sistema educativo nacional. Nuestro ámbito de producción y acción científica es universal, con un



compromiso de contribuir a través de la formación de profesionales, íntegros e integrales y con un pensamiento crítico, la investigación y la vinculación Universidad-Sociedad al desarrollo humano sostenible del país y por medio de la ciencia y la cultura que generamos, contribuir a que toda Honduras participe de la universalidad y a que se desarrolle en condiciones de equidad y humanismo. Atendiendo la pertinencia académica para las diversas necesidades regionales y el ámbito nacional e internacional.

c. Funciones

Conforme a lo estipulado en el Decreto de Creación, la UNAH tiene como principales funciones:

- ❖ Organizar, dirigir y desarrollar con carácter exclusivo la educación superior y profesional de Honduras.
- ❖ Integrar y presidir por medio del Rector(a), el Consejo de Educación Superior.
- ❖ Ejercer, de conformidad con la Ley, la Vicepresidencia del Consejo Nacional de Educación, para coordinar junto con la Secretaría de Estado en el Despacho de Educación y demás instituciones del Estado, las medidas y acciones encaminadas a lograr un sistema nacional educativo armónico y coherente en todos los niveles.
- ❖ Formar los profesionales que demande el desarrollo nacional en los campos de la ciencia, técnica y el arte, así como capacitarlos para el ejercicio profesional responsable y eficiente de sus respectivos aprendizajes.
- ❖ Fortalecer e innovar, de manera permanente, los procesos de educación y capacitación que ofrezcan la superación profesional para contribuir al desarrollo del país.
- ❖ Generar y desarrollar la ciencia, la tecnología y las humanidades, por medio del estudio de los problemas nacionales, regionales, mundiales y sus soluciones.
- ❖ Participar, por medio de sus programas y proyectos, en el desarrollo cultural, científico, tecnológico y humanístico de la sociedad hondureña.



II. RESUMEN DE LA COMPOSICIÓN DEL PRESUPUESTO VIGENTE

El presente Informe contiene el análisis de la Ejecución Financiera del Plan Operativo Anual y del Presupuesto de Ingresos y Egresos de la Universidad Nacional Autónoma de Honduras (UNAH) correspondiente al tercer trimestre de 2025.

La UNAH cuenta con un presupuesto aprobado de Siete Mil Setecientos Cincuenta y Tres Millones Cuatrocientos Ochenta Mil Cuatrocientos Cuarenta Lempiras Exactos (7,753,480,440 Lempiras) representando el 1.8% del Presupuesto General de Ingresos y Egresos de la República y de las Instituciones Descentralizadas, que asciende a Cuatrocientos Treinta Mil Novecientos Siete Millones Ochocientos Veintiún Mil Doscientos Ochenta y Seis Lempiras Exactos (430,907,821,286 Lempiras).

La siguiente sección del informe provee un análisis de la composición del presupuesto vigente:

a. Fuente de Presupuesto Vigente

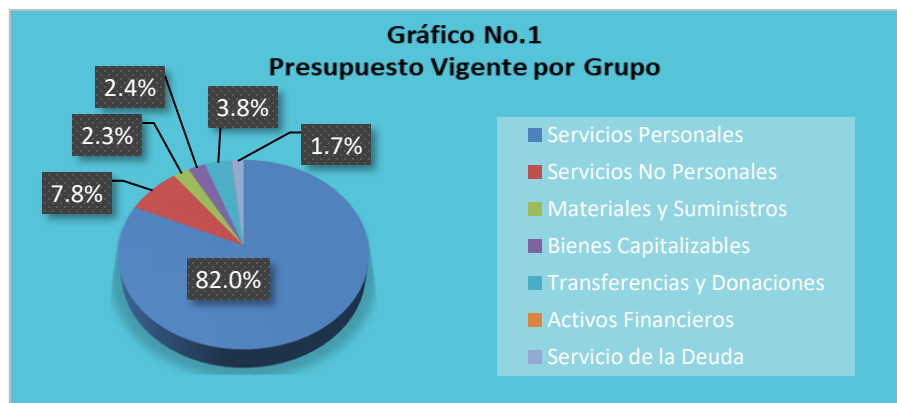
La Universidad Nacional Autónoma de Honduras (UNAH) cuenta con un presupuesto vigente de 6,596,056,178 Lempiras, compuesto por distintas fuentes de financiamiento. 6,237,320,004 Lempiras, provienen del Tesoro Nacional, a través de transferencias de la Administración Central. Asimismo, la Universidad dispone de Recursos Propios por un monto de 347,160,436 Lempiras, generados por la venta de bienes, prestación de servicios y alquileres. Finalmente, se contemplan 11,575,738 Lempiras correspondientes a Transferencias y Donaciones de Capital.

b. Presupuesto Vigente por Grupo

La distribución del presupuesto se muestra en la siguiente gráfica, donde el grupo más significativo es Servicios Personales, con una asignación de 5,405,856,558 Lempiras (82.0%). Estos fondos se destinan para cumplir con compromisos salariales de los empleados universitarios, así como para el pago de vacaciones y beneficios colaterales, seguido de Servicios no Personales con una asignación de 515,097,091 Lempiras (7.8%), Transferencias y Donaciones con una asignación de 248,628,492 Lempiras (3.8%). Otros componentes incluyen Bienes Capitalizables, con 161,094,472 Lempiras (2.4%), Materiales y Suministros,



con una asignación de 248,628,492 Lempiras (2.3%), Servicio de la Deuda, para cubrir la Deuda Pública Externa con UNICREDIT BANK OF AUSTRIA y finalmente. presentando una asignación de 109,375,864 Lempiras (1.7%), Activos Financieros Servicios, con una asignación vigente de 3,990,503 Lempiras (0.1%).



c. Gasto por Grupo Ejecutado 2023-2024-Vigente 2025

La siguiente tabla muestra la asignación de gastos de la Universidad Nacional Autónoma de Honduras (UNAH) en los últimos tres años. Se observa un aumento del 8.8 % en la ejecución del gasto durante 2024 en comparación con 2023, al pasar de 4,827,909,285 Lempiras a 5,252,570,183 Lempiras. En cuanto a la composición del gasto, el grupo de Servicios Personales (10000) continúa siendo el más representativo dentro de la estructura presupuestaria, con un crecimiento del 8.9 % en 2024 y un aumento proyectado del 16.2 % para 2025. También se destacan incrementos significativos en los grupos de Materiales y Suministros (30000) y Bienes Capitalizables (40000), reflejando mayores asignaciones destinadas al fortalecimiento operativo y la inversión institucional.

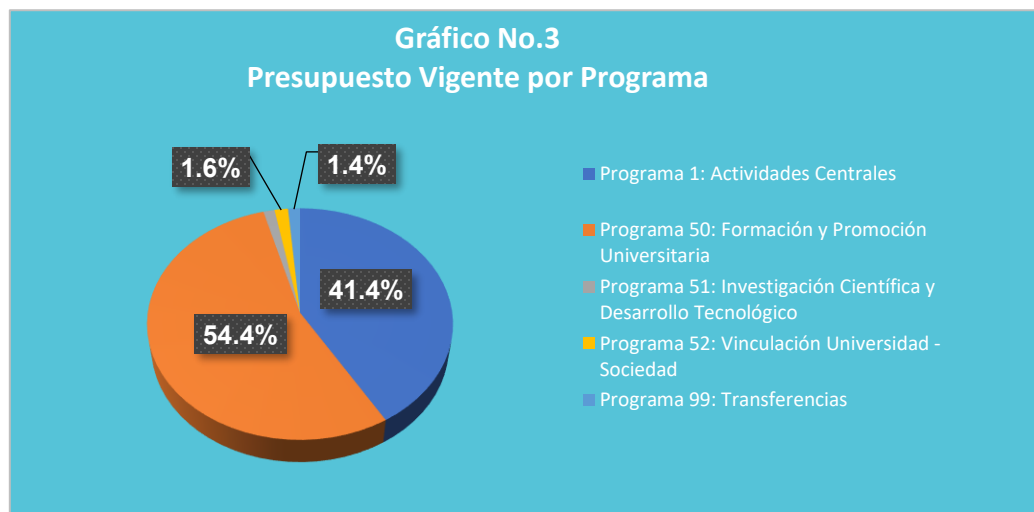




d. Presupuesto Vigente por Programa

En cuanto a la distribución por programas, la UNAH ha distribuido su presupuesto vigente bajo la estructura programática de cinco (5) programas conformados por: dos (2) programas de apoyo denominado Actividades Centrales, y Transferencias y tres (3) programas operativos que contribuyen a alcanzar los objetivos institucionales mediante una producción definida acorde con la finalidad de cada uno.

Como se muestra en la gráfica, la mayor distribución del presupuesto vigente se observa en el programa de Actividades Centrales representando el 41.4% (2,729,392,445 Lempiras), que comprende el desarrollo de actividades administrativas en función de la gestión formativa universitaria. Seguido del programa de “Formación y Promoción Universitaria” que representa el 54.4% (3,586,376,991 Lempiras) donde se distribuyen los gastos operativos del proceso de formación universitaria docente.

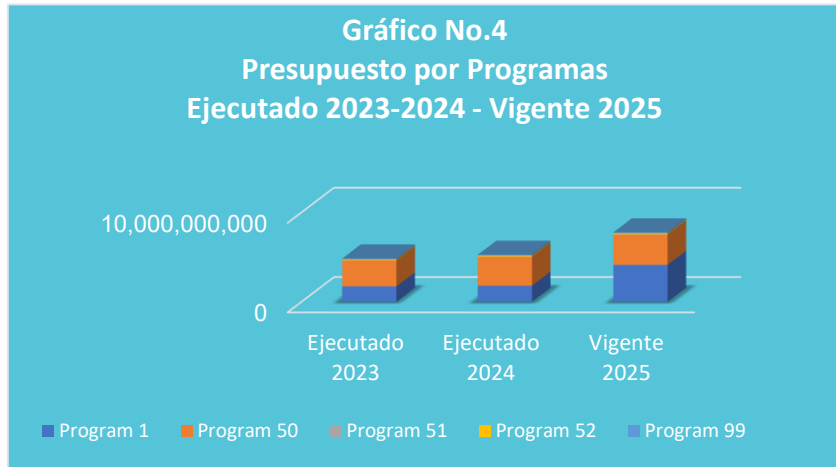


e. Gasto por Programa Ejecutado 2023-2024 Vigente 2025

La siguiente tabla muestra la distribución del presupuesto de la Universidad Nacional Autónoma de Honduras (UNAH) por programas durante los últimos tres años. Se evidencia un incremento del 8.8 % en la ejecución presupuestaria de 2024 en comparación con 2023, al pasar de 4,827,909,285 Lempiras a 5,252,570,183 Lempiras. Para el año 2025, el presupuesto vigente alcanza los 6,596,056,178 Lempiras, lo que representa un aumento del 25.6% respecto al monto ejecutado en 2024. Dentro de los programas, se encuentra el programa



50- Formación y Promoción Académica que destaca por el crecimiento más significativo, con una asignación en 2025 de 3,586,376,991 Lempiras, que representa un aumento superior al 111.7% respecto a 2024. Seguido del programa 01-Actividades Centrales con una asignación superior en 2,729,392,445, representando un 151.6% entre 2024 y 2025.



III. ANÁLISIS DE LA EJECUCIÓN PRESUPUESTARIA

a. Asuntos Relevantes

Para la Ejecución de este Trimestre no hay asuntos relevantes de índole presupuestarios.

b. Análisis de los Objetivos

La UNAH ha establecido los siguientes siete objetivos operativos:

1. Graduar profesionales de todas las áreas de conocimiento que imparte la UNAH.
2. Garantizar la formación superior a estudiantes universitarios.
3. Incrementar el número de proyectos de investigación registrados, multidisciplinarios o interdisciplinarios entre institutos de investigación, las carreras de grado y posgrado de las facultades y centros regionales.



4. Proporcionada asesoría Integral legal gratuita de calidad a la ciudadanía hondureña en situación de vulnerabilidad según las áreas de atención de la UNAH a través de su Consultorio Jurídico Gratuito.
5. Incrementada la inclusión educativa propiciando el bienestar socio afectivo de grupos de personas en situación de discapacidad a través de los diferentes mecanismos habilitados en al UNAH.
6. Desarrollada la agenda local y regional, a través de proyectos de vinculación de calidad y pertinencia relacionadas con las áreas prioritarias del país.
7. Apoyo a la ciudadanía en situación de vulnerabilidad con enfoque de género.

c. Análisis de los Ingresos

El presupuesto de ingresos vigentes asciende a 6,596,056,178 Lempiras, donde el 79.8% (6,185,994,122 Lempiras) proviene de Transferencias Corrientes y de Capital otorgadas por la Administración Central. Además, el 3.7% (298,536,318 Lempiras) se obtiene mediante la captación de ingresos por venta de bienes y servicios, que incluyen matrículas, alquileres y otros servicios proporcionados por la Universidad y 111,575,738 provenientes de la Transferencia y Donaciones de Capital representando el 16.4%.

Cuadro No. 1
Ingresos por Tipo de Rubro
(Cifras en Lempiras)

Descripción	Aprobado	Vigente	Recaudación del III Trimestre	Recaudación Acumulada	% al Trim.	% Acum.
INGRESOS CORRIENTES	6,484,480,440	6,484,480,440	960,182,973	2,952,948,754	14.8	45.5
Venta de Bienes y Servicios	289,068,318	289,068,318	64,456,109	200,039,066	22.3	69.2
Ingresos de Operación	0	0	0	749,023	0.0	0.0
Rentas de la Propiedad	9,468,000	9,468,000	45,726,864	116,019,776	483.0	1225.4
Transferencias Corrientes de la Administración Central	6,185,944,122	6,185,944,122	850,000,000	2,636,140,889	13.7	42.6
INGRESOS DE CAPITAL	1,269,000,000	111,575,738	0	86,136,951	0.0	77.2
Transferencias y Donaciones de Capital	1,269,000,000	111,575,738	0	86,136,951	0.0	77.2
Totales	7,753,480,440	6,596,056,178	960,182,973	3,039,085,705	14.6	46.1

Observaciones sobre Ejecución Trimestral

Durante el tercer trimestre, se recaudaron 960,182,973 Lempiras, lo que equivale al 14.6% del presupuesto vigente. El rubro con mayor recaudación fue Transferencias y Donaciones Corrientes de la Administración Central, con 850,000,000 Lempiras (13.7% de su asignación vigente), seguido de Venta de Bienes y Servicios, con 64,456,109 Lempiras, que representa el 22.3% de lo asignado siendo los dos rubros con recaudación más significativa.

Observaciones sobre la Ejecución Acumulada

La recaudación acumulada de la Universidad Nacional Autónoma de Honduras (UNAH) al cierre del tercer trimestre asciende a 3,039,085,705 Lempiras, lo que representa un 46.1 % respecto al presupuesto vigente para el ejercicio fiscal 2025. Del total recaudado, los Ingresos Corrientes constituyen la principal fuente de financiamiento, con 2,952,948,754 Lempiras, equivalentes al 45.5 % de ejecución acumulada en relación con el presupuesto vigente. Por su parte, los Ingresos de Capital reflejan una recaudación de 86,136,951 Lempiras, lo que representa un 77.2 % de ejecución acumulada dentro de dicha categoría.

Respuesta de la Institución

No se requiere respuesta de la institución.

d. Análisis de los Gastos

1. Gastos por Grupo

La clasificación por objeto del gasto se conceptúa como una ordenación sistemática y homogénea de los bienes, servicios y las transferencias que el Sector Público aplica en el desarrollo de su gestión. Lo anterior permite identificar claramente y con transparencia los bienes y servicios que se adquieren, así como las transferencias que se ejecutan.

La tabla abajo brinda un resumen de los Gastos por grupo total fuentes. Para más detalles a nivel de Fuentes Nacionales vea Anexos No.2.1 y 2.2 Clasificación del Objeto Específico del Gastos.



Cuadro No. 2
Ejecución de Egresos por Grupo de Gasto
(Cifras en Lempiras)

Grupo	Aprobado	Vigente	Ejecutado del III Trimestre	Ejecutado Acumulado	Disponible	% del Trim.	% Acum.
Servicios Personales	5,405,856,558	5,405,856,558	1,112,455,927	2,948,176,840	2,457,679,718	20.6	54.5
Servicios No Personales	563,434,580	515,097,091	95,169,156	165,153,260	349,943,831	18.5	32.1
Materiales y Suministros	134,297,478	152,013,198	11,027,358	24,182,901	127,830,297	7.3	15.9
Bienes Capitalizables	1,287,896,965	161,094,472	5,093,023	8,973,276	152,121,196	3.2	5.6
Transferencias y Donaciones	248,628,492	248,628,492	51,854,845	145,684,416	102,944,076	20.9	58.6
Activos Financieros	3,990,503	3,990,503	0	0	3,990,503	0.0	0.0
Servicio de la Deuda Pública	109,375,864	109,375,864	91,261,904	100,226,732	9,149,132	83.4	91.6
Totales	7,753,480,440	6,596,056,178	1,366,862,214	3,392,397,425	3,203,658,753	20.7	51.4

Observaciones sobre Ejecución Trimestral

Durante el tercer trimestre, la ejecución del gasto asciende a 1,366,862,214 Lempiras, lo que representa el 20.7% del presupuesto vigente. Dentro de esta ejecución, destaca el grupo de Servicios Personales, con una ejecución de 1,112,455,927 Lempiras, equivalente al 20.6% respecto a la asignación vigente, correspondiente principalmente al pago de sueldos y salarios del personal; Seguido del grupo de Servicios no Personales, con una ejecución de 95,169,156 Lempiras, que representa el 18.5% respecto a la asignación vigente y Transferencias y Donaciones con una asignación de 51,854,845. Estos tres grupos constituyen los principales objetos ejecutados durante el tercer trimestre del año.

Observaciones sobre la Ejecución Acumulada

Para el tercer trimestre, la ejecución acumulada alcanzó el 51.4% del presupuesto vigente, equivalente a 3,392,397,425 Lempiras. Destacando el grupo de Servicios Personales con una ejecución de 2,948,176,840 Lempiras, que representa el 54.5% de su asignación vigente.

Respuesta de la Institución

No se requiere respuesta de la institución para este trimestre.



2. Gastos por Programa

Esta sección brinda una descripción general tanto del desempeño financiero de cada programa para el trimestre. Los programas administrativos no tienen productos identificados, se presenta un resumen de la información financiera de este programa. Para información detallada ver Anexo No.3 Gasto por Programa y Grupo.

La estructura programática de la UNAH cuenta con dos programas de apoyo denominado 01 Actividades Centrales y 99 Transferencias y tres (3) programas operativos, es importante mencionar que todas las Universidades Nacionales poseen la misma producción final, y conforme a ello se implementó una Estructura Programática estándar, la que se detalla a continuación:

a. Programas Administrativos (001-Actividades Centrales/ 99 Transferencias)

Programa: 001 Actividades Centrales

Programa orientado a la coordinación y desarrollo de la administración de los programas operativos de la UNAH.

Cuadro No. 3
Ejecución Egresos por Programas Administrativos
(Cifras en Lempiras)

Aprobado	Vigente	Ejecutado del III Trimestre	Ejecutado Acumulado	Disponible	% del Trimestre	% Acumulado
4,127,101,752	2,729,392,445	544,929,956	1,052,669,531	1,676,722,914	20.0	38.6

Observaciones sobre Ejecución Trimestral

La ejecución del presupuesto del programa 01” Actividades Centrales” muestra una ejecución de 544,929,956 Lempiras, que representan el 20.0% con relación al presupuesto vigente.

Observaciones sobre la Ejecución Acumulada

Para el tercer trimestre se presenta una ejecución acumulada de 38.6% respecto al presupuesto vigente.

Respuesta de la Institución

No se requiere respuesta de la institución.

Modificaciones Presupuestarias Relevantes del Programa

Para este trimestre no se registran Modificaciones Presupuestarias relevantes.

Programa: 99 Transferencias

El Programa 99 incluye los pagos de comisiones por servicio de la deuda y las transferencias corrientes destinadas al Instituto Hondureño para la Prevención y Tratamiento del Alcoholismo, Drogadicción y Farmacodependencia (IHADFA), además de la amortización de la deuda histórica que la universidad mantiene con el Instituto de Previsión de la Universidad Nacional Autónoma de Honduras (INPREUNAH), conforme a la programación de pagos establecida.

Cuadro No. 4
Ejecución Egresos por Programas Administrativos
(Cifras en Lempiras)

Aprobado	Vigente	Ejecutado del III Trimestre	Ejecutado Acumulado	Disponible	% del Trimestre	% Acumulado
91,281,904	91,281,904	91,261,904	91,281,904	0	100.0	100.00

Observaciones sobre Ejecución Trimestral

En el tercer trimestre se registró una ejecución de 91,261,904 Lempiras, lo que representa el 100.0%, respecto al presupuesto vigente, la cual incluye la transferencia que se le realiza al IHADFA.

Observaciones sobre la Ejecución Acumulada

Para el tercer trimestre se presenta ejecución acumulada de 91,281, 904 Lempiras, lo que representa el 100.0% de ejecución del presupuesto vigente, presentando una disponibilidad de 91,281,904 Lempiras.

Respuesta de la Institución

No se requiere respuesta de la institución.



Modificaciones Presupuestarias Relevantes del Programa

Para este trimestre no se registran Modificaciones Presupuestarias relevantes.

b. Programas Operativos

Programa 50: Formación y Promoción Universitaria

Formación Universitaria, su producción son los estudiantes graduados en el nivel superior, y cuenta con producción intermedia en la docencia, investigación y vinculación.

Cuadro No. 5
Ejecución Egresos por Programa
(Cifras en Lempiras)

Información Financiera						
Presupuesto Aprobado	Presupuesto Vigente	Ejecutado del III Trimestre	Ejecutado Acumulado	Disponible	% Trimestre	% Acumulado
3,364,358,777	3,586,376,991	698,459,906	2,154,625,215	1,431,751,776	19.5	60.1
Información Física						
Descripción del Producto	Graduados a nivel nacional en los diferentes campos académicos que ofrece la UNAH.			Unidad de Medida del Producto	GRADUADO	
Trimestral						
Programado		Ejecutado		% Ejecutado		
Cantidad	Asignación Presupuestaria	Cantidad	Asignación Presupuestaria	Cantidad	Asignación Presupuestaria	
1,977	737,155,610	3,038	698,459,906	153.7	94.8	
Anual						
Programado		Ejecutado		% Ejecutado		
Cantidad	Asignación Presupuestaria	Cantidad	Asignación Presupuestaria	Cantidad	Asignación Presupuestaria	
8,263	3,586,376,991	6,665	2,154,625,215	80.7	60.1	

Observaciones sobre Ejecución Trimestral

Durante el Tercer Trimestre, se registró una ejecución financiera de 698,459,906 Lempiras, lo que representa un 19.5 % de ejecución trimestral respecto al presupuesto vigente de 3,586,376,991 Lempiras. En el componente físico, el producto institucional “Graduados a nivel nacional en los diferentes campos académicos que ofrece la UNAH” presenta una meta trimestral programada de 1,977 graduados, mientras que la ejecución alcanzó 3,038 graduados, con un cumplimiento físico superior al 100.0%. Sin embargo, la ejecución presupuestaria asociada alcanzó el 94.8 %, al ejecutar 698,459,906 Lempiras, de los 737,155,610 Lempiras programados.



Observaciones sobre la Ejecución Acumulada

Al tercer trimestre se registra una ejecución financiera de 2,154,625,215 Lempiras, equivalente al 60.1 % del presupuesto vigente. En cuanto al avance físico, la meta anual programada es de 8,263 graduados, de los cuales se han logrado 6,665 graduados, lo que representa un 80.7 % de cumplimiento físico. En términos presupuestarios.

Respuesta de la Institución

No se requiere respuesta de la institución.

Modificaciones Presupuestarias Relevantes del Programa

Para este trimestre no se registran Modificaciones Presupuestarias relevantes.

Programa 51: Investigación Científica y Desarrollo Tecnológico

Este programa tiene como propósito el desarrollo de investigaciones científicas, mediante la Dirección de Investigación Científica Universitaria.

Cuadro No. 6
Ejecución Egresos por Programa
(Cifras en Lempiras)

Información Financiera						
Presupuesto Aprobado	Presupuesto Vigente	Ejecutado del III Trimestre	Ejecutado Acumulado	Disponible	% Trimestre	% Acumulado
72,388,416	85,753,578	12,877,965	30,761,303	54,992,275	15.0	35.9
Información Física						
Descripción del Producto	Proyectos de investigación científica y tecnológica de la UNAH.			Unidad de Medida del Producto	INVESTIGACIÓN	
Trimestral						
Programado		Ejecutado		% Ejecutado		
Cantidad	Asignación Presupuestaria	Cantidad	Asignación Presupuestaria	Cantidad	Asignación Presupuestaria	
0	0	0	12,877,965	0.0	0.0	
Anual						
Programado		Ejecutado		% Ejecutado		
Cantidad	Asignación Presupuestaria	Cantidad	Asignación Presupuestaria	Cantidad	Asignación Presupuestaria	
0	85,753,578	0	30,761,303	0.0	35.9	



Observaciones sobre Ejecución Trimestral

Durante el tercer trimestre, la ejecución financiera asociada a los proyectos de investigación científica y tecnológica de la UNAH asciende a 12,877,965 Lempiras, lo que representa un 15.0% de ejecución trimestral en relación con el presupuesto vigente de 85,753,578 Lempiras. En el componente físico, no se registró ejecución ya que su evaluación se realiza anualmente.

Observaciones sobre la Ejecución Acumulada

A nivel anual, no se registra meta de proyectos programados ni ejecutados dentro del período, por lo que el avance físico reportado es 0.0 %. Sin embargo, se observa ejecución financiera acumulada de L 30,761,303, lo que representa el 35.9 % del presupuesto vigente, en correspondencia con la ejecución financiera global del producto.

Respuesta de la Institución

No se requiere respuesta de la institución.

Modificaciones Presupuestarias Relevantes del Programa

Para este trimestre no se registran Modificaciones Presupuestarias relevantes.

Programa 52: Vinculación Universidad – Sociedad

Este programa promueve la generación de proyectos en los diferentes ejes prioritarios de la Vinculación UNAH-Sociedad (APS, ENF, Comunicación, Difusión, Egresados, Desarrollo Local y Cultural).



Cuadro No. 7
Ejecución Egresos por Programa
(Cifras en Lempiras)

Información Financiera						
Presupuesto Aprobado	Presupuesto Vigente	Ejecutado del III Trimestre	Ejecutado Acumulado	Disponible	% Trimestre	% Acumulado
98,349,591	103,251,260	19,332,482	63,059,472	40,191,788	18.7	61.1
Información Física						
Descripción del Producto	Proyectos con enfoque integral generados en los diferentes ejes prioritarios de la vinculación UNAH-SOCIEDAD (APS, ENF, COMUNICACIÓN Y DIFUSION, EGRESADOS, DESARROLLO LOCAL Y CULTURAL).				Unidad de Medida del Producto	PROYECTO
Trimestral						
Programado		Ejecutado		% Ejecutado		
Cantidad	Asignación Presupuestaria	Cantidad	Asignación Presupuestaria	Cantidad	Asignación Presupuestaria	
0	0	0	19,332,482	0.0	0.0	
Anual						
Programado		Ejecutado		% Ejecutado		
Cantidad	Asignación Presupuestaria	Cantidad	Asignación Presupuestaria	Cantidad	Asignación Presupuestaria	
1,043	103,251,260	6,130	63,059,472	587.7	61.1	

Observaciones sobre Ejecución Trimestral

Durante el tercer trimestre la ejecución financiera del programa vinculado a proyectos con enfoque integral en los ejes prioritarios de vinculación UNAH-Sociedad asciende a 19,332,482 Lempiras, equivalente al 18.7% de ejecución trimestral con respecto al presupuesto vigente de 103,251,260 Lempiras. En el componente físico trimestral no se registra meta programada ni ejecutada, por lo que no se genera porcentaje de cumplimiento, Cabe señalar que el programa no reporta ejecución de meta física en este período.

Observaciones sobre la Ejecución Acumulada

Durante el tercer trimestre, se registró una ejecución financiera acumulada del 61.1%, equivalente a 63,059,472 Lempiras de los 103,251,260 Lempiras programados. En cuanto a la ejecución acumulada de la meta física, se alcanzaron 6,130 atenciones integrales durante el semestre, superando en más del 100.0% la meta programada.



Respuesta de la Institución

No se requiere respuesta de la institución.

Modificaciones Presupuestarias Relevantes del Programa

Durante el tercer trimestre se realizaron trece (13) modificaciones presupuestarias: doce (12) de ellas fueron autorizadas internamente por la máxima autoridad institucional, en el marco de sus competencias, para realizar ajustes en la distribución de recursos según las necesidades operativas; y una (1) fue aprobada por la Secretaría de Finanzas (SEFIN), la cual corresponde a la disminución de espacio presupuestario por un monto de MIL CIENTO CINCUENTA Y SIETE MILLONES CUATROCIENTOS VEINTICUATRO MIL DOSCIENTOS SESENTA Y DOS LEMPIRAS EXACTOS (L1,157,424,262.00). La disminución se realizó a los recursos provenientes de la Fuente 21 Crédito Externo, específicamente del Organismo Financiador 263 Organismos Varios.



IV. RECOMENDACIONES

- Mantener actualizados registros de ejecución presupuestaria de Ingresos y Egresos en el Sistema de Información Financiera Integrada (SIAFI).
- Continuar vigilando el cumplimiento de la normativa legal vigente para la ejecución del presupuesto, conforme a lo establecido en la Ley Orgánica del Presupuesto, las Normas Técnicas del Subsistema de Presupuesto y las Disposiciones Generales del Presupuesto y su reglamento.
- Realizar una mejor programación del POA y Presupuesto para mejorar la ejecución de las metas físicas y financieras, con programación en base a costos reales.



V. ANEXOS

1. Clasificación de los Recursos por Rubro.
2. Clasificación del Objeto Específico del Gastos y Tipos de Fondos.
 - 2.1 Objetiva Clasificación del Gasto por Objeto Tesoro Nacional.
 - 2.2 Objetiva Clasificación del Gasto por Objeto Recursos Propios.
 - 2.3 Objetiva Clasificación del Gasto por Objeto Fondos Externos.
3. Ejecución por Programa y Grupo de Gasto.
4. Modificaciones Presupuestarias.

ANEXO No. 1
SECRETARÍA DE FINANZAS
ADMINISTRACIÓN PÚBLICA DESCENTRALIZADA
INSTITUCIÓN: 701 UNIVERSIDAD NACIONAL AUTÓNOMA DE HONDURAS (UNAH)
CLASIFICACIÓN DE LOS INGRESOS POR RUBRO
TERCER TRIMESTRE 2025
FONDOS TOTALES

(Cifras en Lempiras)

Rubro	Descripción	Aprobado	Vigente	Recaudado III Trimestre	Recaudado Acumulado	Variación Trimestral		Variación Acumulada	
						Vig - III Trimestre	% de Ejecución	Vig - Acumulado	% de Ejecución
10000	INGRESOS CORRIENTES	6,484,480,440	6,596,056,178	960,182,973	2,952,948,754	5,635,873,205	14.6	3,643,107,424	44.8
15000	VENTAS DE BIENES Y SERVICIOS DEL GOBIERNO GENERAL	289,068,318	289,068,318	64,456,109	200,039,066	224,612,209	22.3	89,029,252	69.2
15100	VENTA DE BIENES	13,560,280	13,560,280	3,606,121	13,545,416	9,954,159	26.6	14,864	99.9
15199	Venta de Bienes Varios	13,560,280	13,560,280	3,606,121	13,545,416	9,954,159	26.6	14,864	99.9
15200	VENTA DE SERVICIOS	275,508,038	275,508,038	60,849,988	186,493,651	214,658,050	22.1	89,014,387	67.7
15299	Venta de Servicios Varios	275,508,038	275,508,038	60,849,988	186,493,651	214,658,050	22.1	89,014,387	67.7
16000	INGRESOS DE OPERACION	0	0	0	749,023	0	0	-749,023	0
16900	INGRESOS DE NO OPERACION	0	0	0	749,023	0	0	-749,023	0
16999	Ingresos Varios de No Operación	0	0	0	749,023	0	0	-749,023	0
17000	RENTAS DE LA PROPIEDAD	9,468,000	9,468,000	45,726,864	116,019,776	-36,258,864	483.0	-106,551,776	1,225.4
17100	INTERESES POR PRESTAMOS AL SECTOR PRIVADO	0	0	128,646	312,913	-128,646	0.0	-312,913	0.0
17101	Intereses por Préstamos al Sector Privado	0	0	128,646	312,913	-128,646	0.0	-312,913	0.0
17300	INTERESES POR DEPOSITOS	0	0	12,461,512	56,801,962	-12,461,512	0.0	-56,801,962	0.0
17301	Intereses por Depósitos Internos	0	0	12,461,512	56,801,962	-12,461,512	0.0	-56,801,962	0.0
17400	INTERESES POR TITULOS Y VALORES	0	0	30,345,112	52,309,563	-30,345,112	0.0	-52,309,563	0.0
17401	Intereses por Títulos y Valores Internos	0	0	30,345,112	52,309,563	-30,345,112	0.0	-52,309,563	0.0
17600	ALQUILERES	9,468,000	9,468,000	2,791,594	6,595,339	6,676,406	29.5	2,872,661	69.7
17605	Otros Alquileres	9,468,000	9,468,000	2,791,594	6,595,339	6,676,406	29.5	2,872,661	69.7
18000	TRANSFERENCIAS Y DONACIONES CORRIENTES A INSTITUCIONES DEL SECTOR PÚBLICO	6,185,944,122	6,185,944,122	850,000,000	2,636,140,889	5,335,944,122	13.7	3,549,803,233	42.6
18100	TRANSFERENCIAS Y DONACIONES CORRIENTES DEL GOBIERNO GENERAL	6,137,320,004	6,137,320,004	850,000,000	2,626,677,809	5,287,320,004	13.8	3,510,642,195	42.8
18101	Transferencias Corrientes de la Administración Central	6,137,320,004	6,137,320,004	850,000,000	2,626,677,809	5,287,320,004	13.8	3,510,642,195	42.8
181	TRANSFERENCIAS CORRIENTES DEL GOBIERNO GENERAL	48,624,118	48,624,118	0	0	0	0.0	48,624,118	0.0
18103	Transferencias Corrientes de Instituciones de la Seguridad Social	48,624,118	48,624,118	0	9,463,080	48,624,118	0.0	39,161,038	19.5
20000	INGRESOS DE CAPITAL	1,269,000,000	111,575,738	0	86,136,951	111,575,738	8.8	25,438,787	77.2
22000	TRANSFERENCIAS Y DONACIONES DE CAPITAL	1,269,000,000	111,575,738	0	86,136,951	111,575,738	0.0	25,438,787	77.2
22100	TRANSFERENCIAS Y DONACIONES DE CAPITAL DEL GOBIERNO GENERAL	1,269,000,000	111,575,738	0	86,136,951	111,575,738	0.0	25,438,787	77.2
22101	Transferencias de Capital de la Administración Central	1,269,000,000	111,575,738	0	86,136,951	111,575,738	0.0	25,438,787	77.2
	TOTAL	7,753,480,440	6,596,056,178	960,182,973	3,039,085,705	5,635,873,205	14.6	3,556,970,473	46.1

TESORO NACIONAL

(Cifras en Lempiras)

Código	Descripción	Aprobado	Vigente	Recaudado III Trimestre	Recaudado Acumulado	Variación Trimestral		Variación Trimestral	
						Vig - Acumulado	% de Ejecución	Vig - Ejecutado	% de Ejecución
10000	INGRESOS CORRIENTES	6,137,320,004	6,137,320,004	850,000,000	2,626,677,809	5,287,320,004	100.0	3,510,642,195	42.8
18000	TRANSFERENCIAS Y DONACIONES CORRIENTES A INSTITUCIONES DEL SECTOR PÚBLICO	6,137,320,004	6,137,320,004	850,000,000	2,626,677,809	5,287,320,004	13.8	3,510,642,195	42.8
18100	TRANSFERENCIAS Y DONACIONES CORRIENTES DEL GOBIERNO GENERAL	6,137,320,004	6,137,320,004	850,000,000	2,626,677,809	5,287,320,004	13.8	3,510,642,195	42.8
18101	Transferencias Corrientes de la Administración Central	6,137,320,004	6,137,320,004	850,000,000	2,626,677,809	5,287,320,004	13.8	3,510,642,195	42.8
	TOTAL	6,137,320,004	6,137,320,004	850,000,000	2,626,677,809	5,287,320,004	13.8	3,510,642,195	42.8

ANEXO No. 1
SECRETARÍA DE FINANZAS
ADMINISTRACIÓN PÚBLICA DESCENTRALIZADA
INSTITUCIÓN: 701 UNIVERSIDAD NACIONAL AUTÓNOMA DE HONDURAS (UNAH)
CLASIFICACIÓN DE LOS INGRESOS POR RUBRO
TERCER TRIMESTRE 2025
RECURSOS PROPIOS

(Cifras en Lempiras)

Código	Descripción	Aprobado	Vigente	Recaudado III Trimestre	Recaudado Acumulado	Variación Trimestral		Variación Trimestral	
						Vig - Acumulado	% de Ejecución	Vig - Ejecutado	% de Ejecución
10000	INGRESOS CORRIENTES	347,160,436	347,160,436	110,182,973	326,270,945	236,977,463	100.0	20,889,491	94.0
15000	VENTAS DE BIENES Y SERVICIOS DEL GOBIERNO GENERAL	289,068,318	289,068,318	64,456,109	200,039,066	224,612,209	22.3	89,029,252	69.2
15100	VENTA DE BIENES	13,560,280	13,560,280	3,606,121	13,545,416	9,954,159	26.6	14,864	99.9
15199	Venta de Bienes Varios	13,560,280	13,560,280	3,606,121	13,545,416	9,954,159	26.6	14,864	99.9
15200	VENTA DE SERVICIOS	275,508,038	275,508,038	60,849,988	186,493,651	214,658,050	22.1	89,014,387	67.7
15299	Venta de Servicios Varios	275,508,038	275,508,038	60,849,988	186,493,651	214,658,050	22.1	89,014,387	67.7
16000	INGRESOS DE OPERACION	0	0	0	749,023	0	0.0	-749,023	0.0
16900	INGRESOS DE NO OPERACION	0	0	0	749,023	0	0.0	-749,023	0.0
16999	Ingresos Varios de No Operación	0	0	0	749,023	0	0.0	-749,023	0.0
17000	RENTAS DE LA PROPIEDAD	9,468,000	9,468,000	45,726,864	116,019,776	-36,258,864	483.0	-106,551,776	1,225.4
17100	INTERESES POR PRESTAMOS AL SECTOR PRIVADO	0	0	128,646	312,913	-128,646	0.0	-312,913	0
17101	Intereses por Préstamos al Sector Privado	0	0	128,646	312,913	-128,646	0.0	-312,913	0.0
17300	INTERESES POR DEPOSITOS	0	0	12,461,512	56,801,962	-12,461,512	0.0	-56,801,962	0.0
17301	Intereses por Depósitos Internos	0	0	12,461,512	56,801,962	-12,461,512	0.0	-56,801,962	0.0
17400	INTERESES POR TITULOS Y VALORES	0	0	30,345,112	52,309,563	-30,345,112	0.0	-52,309,563	0.0
17401	Intereses por Títulos y Valores Internos	0	0	30,345,112	52,309,563	-30,345,112	0.0	-52,309,563	0.0
17600	ALQUILERES	9,468,000	9,468,000	2,791,594	6,595,339	6,676,406	29.5	2,872,661	69.7
17605	Otros Alquileres	9,468,000	9,468,000	2,791,594	6,595,339	6,676,406	29.5	2,872,661	69.7
18000	TRANSFERENCIAS Y DONACIONES CORRIENTES A INSTITUCIONES DEL SECTOR PUBLICO	48,624,118	48,624,118	0	9,463,080	48,624,118	0.0	39,161,038	19.5
18100	TRANSFERENCIAS Y DONACIONES CORRIENTES DEL GOBIERNO GENERAL	48,624,118	48,624,118	0	9,463,080	48,624,118	0.0	39,161,038	19.5
18103	Transferencias Corrientes de Instituciones de la Seguridad Social	48,624,118	48,624,118	0	9,463,080	48,624,118	0.0	39,161,038	19.5
	TOTAL	347,160,436	347,160,436	110,182,973	326,270,945	236,977,463	31.7	20,889,491	94.0

FONDOS EXTERNOS

(Cifras en Lempiras)

20000	INGRESOS DE CAPITAL	Aprobado	Vigente	Recaudado III Trimestre	Recaudado Acumulado	Variación Trimestral		Variación Trimestral	
						Vig - Acumulado	% de Ejecución	Vig - Ejecutado	% de Ejecución
22100	TRANSFERENCIAS Y DONACIONES DE CAPITAL DEL GOBIERNO GENERAL	1,269,000,000	111,575,738	0	86136951	111,575,738	0.0	25,438,787	77.2
22101	Transferencias de Capital de la Administración Central	1,269,000,000	111,575,738	0	86,136,951	111,575,738	0.0	25,438,787	77.2
	TOTAL	1,269,000,000	111,575,738	0	86,136,951	111,575,738	0.0	25,438,787.00	77.2

ANEXO No. 2.
SECRETARÍA DE FINANZAS
ADMINISTRACIÓN PÚBLICA DESCENTRALIZADA
INSTITUCIÓN: 701 UNIVERSIDAD NACIONAL AUTÓNOMA DE HONDURAS (UNAH)
CLASIFICACIÓN DEL GASTO POR OBJETO
TERCER TRIMESTRE 2025
FONDOS TOTALES
(Cifras en Lempiras)

Objeto	Descripción	Aprobado	Vigente	Ejecutado III Trimestre	Ejecutado Acumulado	Variación Trimestral		Variación Acumulada	
						Vig - Ejecutado	% de Ejecución	Vig- Ejec Acumulado	% de Ejecución
10000	SERVICIOS PERSONALES	5,405,856,558	5,405,856,558	1,112,455,927	2,948,176,840	4,293,400,631	20.6	2,457,679,718	54.5
11100	Sueldos Básicos	3,253,785,930	3,432,644,880	800,636,662	2,388,730,360	2,632,008,218	23.3	1,043,914,520	69.6
11400	Adicionales	318,000,000	96,331,953	0	0	96,331,953	0.0	96,331,953	0.0
11510	Decimotercer Mes	276,445,635	291,353,838	0	0	291,353,838	0.0	291,353,838	0.0
11520	Decimocuarto Mes	273,006,498	280,037,874	74,217	167,959,216	279,963,657	0.0	112,078,658	60.0
11600	Complementos	387,117,941	407,987,459	0	0	407,987,459	0.0	407,987,459	0.0
11740	Contribuciones al Instituto de Previsión Social de los Empleados de la Universidad Nacional Autónoma de Honduras	637,560,000	637,560,000	239,289,134	239,289,134	398,270,866	37.5	398,270,866	37.5
11750	Contribuciones para Seguro Social	49,795,259	49,795,259	13,739,637	40,972,663	36,055,622	27.6	8,822,596	82.3
12100	Sueldos Básicos	15,323,563	15,323,563	62,000	235,600	15,261,563	0.4	15,087,963	1.5
12200	Jornales	2,375,160	2,375,160	213,752	213,752	2,161,408	9.0	2,161,408	9.0
12410	Decimotercer Mes	95,218	95,218	0	0	95,218	0.0	95,218	0.0
12420	Decimocuarto Mes	62,000	62,000	0	28,467	62,000	0.0	33,533	45.9
12910	Contratos Especiales	2,289,354	2,289,354	38,000	38,000	2,251,354	1.7	2,251,354	1.7
14100	Horas Extraordinarias	15,000,000	15,000,000	5,796,201	14,155,086	9,203,799	38.6	844,914	94.4
14300	Gastos de Representacion en el País	0	0	0	0	0	0.0	0	0.0
15100	Seguro de Riesgo de Trabajo	22,000,000	22,000,000	6,777,636	16,624,536	15,222,364	30.8	5,375,464	75.6
16200	Compensaciones	153,000,000	153,000,000	45,828,689	79,930,026	0	30.0	73,069,974	52.2
20000	SERVICIOS NO PERSONALES	563,434,580	515,097,091	95,169,156	165,153,260	419,800,435	18.5	349,943,831	32.1
21110	Suministro De Energía EléCtrica	88,240,867	88,500,867	25,282,912	57,464,164	63,217,955	28.6	31,036,703	64.9
21200	Agua	12,556,743	12,518,083	1,990,225	5,181,613	10,527,858	15.9	7,336,470	41.4
21300	Gas	0	3,000	0	0	3,000	0.0	3,000	0.0
21410	Correo Postal	1,500	1,500	0	900	1,500	0.0	600	60.0
21420	Telefonía Fija	717,994	746,994	147,129	381,819	599,865	19.7	365,175	51.1
21430	Telefonía Celular	1,200,000	919,200	237,628	625,751	681,572	25.9	293,449	68.1
22100	Alquiler de Edificios, Viviendas y Locales	734,000	899,600	59,683	113,933	839,917	6.6	785,667	12.7
22210	Alquiler de Equipos y Maquinarias de Producción	50,000	350,000	0	0	350,000	0.0	350,000	0.0
22220	Alquiler de Equipos de Transporte, Tracción y Elevación	538,000	506,761	27,000	31,000	479,761	5.3	475,761	6.1
22240	Alquiler de Equipo Educacional	101,675	51,675	0	0	51,675	0.0	51,675	0.0
22250	Alquiler de Equipo para Computación	60,209,349	57,179,751	0	2,353,361	57,179,751	0.0	54,826,390	4.1
22260	Alquiler de Equipo de Oficina y Muebles	425,524	585,450	9,650	186,150	575,800	1.6	399,300	31.8
22270	Alquiler de Equipos de Comunicación	6,320,700	4,584,900	1,039,500	3,465,000	3,545,400	22.7	1,119,900	75.6
22400	Derechos sobre Bienes Intangibles	6,078,496	2,389,555	381,173	381,173	2,008,382	16.0	2,008,382	16.0
22900	Otros Alquileres	2,003,248	2,287,081	198,173	321,884	2,088,908	8.7	1,965,197	14.1
23100	Mantenimiento y Reparación de Edificios y Locales	7,742,974	6,818,833	739,820	739,820	6,079,013	10.8	6,079,013	10.8
23200	Mantenimiento y Reparación de Equipos y Medios de Transporte	1,477,250	1,820,245	169,701	434,614	1,650,544	9.3	1,385,631	23.9
23310	Mantenimiento y Reparación de Equipos y Maquinarias de Producción	329,900	421,400	0	0	421,400	0.0	421,400	0.0
23320	Mantenimiento y Reparación de Equipos de Tracción y Elevación	625,000	716,774	0	294,381	716,774	0.0	422,393	41.1
23330	Mantenimiento y Reparación de Equipos Sanitarios y de Laboratorio	47,686,546	47,715,196	25,576,996	25,576,996	22,138,200	53.6	22,138,200	53.6
23340	Mantenimiento y Reparación de Equipo Educacional	63,802	85,902	0	62,500	85,902	0.0	23,402	72.8
23350	Mantenimiento y Reparación de Equipo para Computación	120,000	57,255	0	0	57,255	0.0	57,255	0.0
23360	Mantenimiento y Reparación de Equipo de Oficina y Muebles	737,509	647,642	28,700	41,250	618,942	4.4	606,392	6.4
23370	Mantenimiento y Reparación de Equipos de Comunicación	305,000	24,474	0	14,474	24,474	0.0	10,000	59.1

ANEXO No. 2.
SECRETARÍA DE FINANZAS
ADMINISTRACIÓN PÚBLICA DESCENTRALIZADA
INSTITUCIÓN: 701 UNIVERSIDAD NACIONAL AUTÓNOMA DE HONDURAS (UNAH)
CLASIFICACIÓN DEL GASTO POR OBJETO
TERCER TRIMESTRE 2025
FONDOS TOTALES
(Cifras en Lempiras)

Objeto	Descripción	Aprobado	Vigente	Ejecutado III Trimestre	Ejecutado Acumulado	Variación Trimestral		Variación Acumulada	
						Vig - Ejecutado	% de Ejecución	Vig- Ejec Acumulado	% de Ejecución
23390	Mantenimiento y Reparación de Otros Equipos	2,943,773	2,744,537	211,359	461,333	2,533,178	7.7	2,283,204	16.8
23400	Mantenimiento y Reparación de Obras Civiles e Instalaciones Varias	4,693,400	2,288,710	0	143,710	2,288,710	0.0	2,145,000	6.3
23500	Limpieza, Aseo y Fumigación	765,615	780,675	49,413	49,413	731,262	6.3	731,262	6.3
23600	Mantenimiento de Sistemas Informáticos	750,018	45,418	0	0	45,418	0.0	45,418	0.0
24200	Estudios, Investigaciones y Análisis de Factibilidad	137,060	549,060	42,000	42,000	507,060	7.6	507,060	7.6
24300	Servicios Jurídicos	1,326,784	1,316,784	365,100	890,785	951,684	27.7	425,999	67.6
24400	Servicios de Contabilidad y Auditoría	0	106,000	0	0	0	0.0	0	0.0
24500	Servicios de Capacitación	4,811,762	3,145,504	431,377	525,478	2,714,127	13.7	2,620,026	16.7
24600	Servicios de Informática y Sistemas Computarizados	99,138,288	66,296,213	0	0	66,296,213	0.0	66,296,213	0.0
24710	Servicios De Consultoría De Gestión Administrativa Y Financiera	38,814,513	38,057,796	0	0	38,057,796	0.0	38,057,796	0.0
24720	Servicios de Consultoría de Monitoreo y Evaluación	3,320,000	4,028,500	26,000	26,000	4,002,500	0.6	4,002,500	0.6
25100	Servicio de Transporte	23,480,248	24,570,139	15,165,002	15,288,575	9,405,137	61.7	9,281,564	62.2
25300	Servicio de Imprenta, Publicaciones y Reproducciones	8,194,012	6,021,287	339,173	818,676	5,682,115	5.6	5,202,611	13.6
25400	Primas y Gastos de Seguro	13,918,610	13,963,610	985,376	985,376	12,978,234	7.1	12,978,234	7.1
25500	Comisiones y Gastos Bancarios	56,312	76,491	9,216	19,597	67,275	12.0	56,894	25.6
25600	Publicidad y Propaganda	1,936,631	1,440,982	241,728	453,628	1,199,254	16.8	987,354	31.5
25700	Servicio de Internet	19,449,203	19,329,203	4,379,493	12,204,502	14,949,710	22.7	7,124,701	63.1
25900	Otros Servicios Comerciales y Financieros	43,956,997	38,436,835	721,011	1,639,674	37,715,824	1.9	36,797,161	4.3
26110	Pasajes Nacionales	1,625,149	1,342,011	122,141	304,841	1,219,870	9.1	1,037,170	22.7
26120	Pasajes al Exterior	9,449,557	8,541,628	639,365	2,427,924	7,902,263	7.5	6,113,704	28.4
26210	Viáticos Nacionales	28,164,019	29,997,150	10,132,087	19,845,189	19,865,063	33.8	10,151,962	66.2
26220	Viáticos al Exterior	10,138,891	10,315,237	2,007,886	4,014,785	8,307,351	19.5	6,300,452	38.9
27114	Impuesto Sobre Venta- 15%	285,239	179,489	0	0	179,489	0.0	179,489	0.0
27210	Tasas	1,315,600	1,324,000	20,519	1,165,949	1,303,481	1.5	158,051	88.1
27300	Multas y Recargos	150,000	650,000	0	359,159	650,000	0.0	290,841	55.3
27400	Cánones y Regalías	80,000	80,000	18,200	18,200	61,800	22.8	61,800	22.8
27500	Gastos Judiciales	5,950,000	9,396,802	3,374,421	5,773,685	6,022,381	35.9	3,623,117	61.4
29100	Ceremonial y Protocolo	289,322	166,672	0	24,000	166,672	0.0	142,672	14.4
29300	Actuaciones Deportivas	21,500	21,500	0	0	0	0.0	21,500	0.0
29400	Actuaciones Artísticas	6,000	52,720	0	0	52,720	0.0	52,720	0.0
30000	MATERIALES Y SUMINISTROS	134,297,478	152,013,198	11,027,358	24,182,901	140,985,840	7.3	127,830,297	15.9
31110	Productos Alimenticios Y Bebidas	16,156,117	15,429,786	2,710,626	6,311,856	12,719,160	17.6	9,117,930	40.9
31200	Alimentos para Animales	1,997,600	2,698,308	409,464	1,096,009	2,288,844	15.2	1,602,299	40.6
31300	Productos Pecuarios	67,200	57,200	0	0	57,200	0.0	57,200	0.0
31410	Productos Agrícolas	30,000	32,400	0	0	32,400	0.0	32,400	0.0
31420	Productos Forestales	300,000	325,013	0	0	325,013	0.0	325,013	0.0
31500	Madera, Corcho y sus Manufacturas	1,083,074	1,215,559	155,313	286,793	1,060,246	12.8	928,766	23.6
32100	Hilados y Telas	224,290	78,042	1,033	2,509	77,009	1.3	75,533	3.2
32200	Confecciones Textiles	4,406,852	4,524,206	56,000	215,200	4,468,206	1.2	4,309,006	4.8
32310	Prendas de Vestir	16,159,449	20,496,879	41,571	58,731	20,455,308	0.2	20,438,148	0.3
32320	Materiales y Accesorios para Costura	0	23,445	0	0	0	0.0	0	0.0
32400	Calzados	2,021,400	1,984,410	0	0	1,984,410	0.0	1,984,410	0.0

ANEXO No. 2.
SECRETARÍA DE FINANZAS
ADMINISTRACIÓN PÚBLICA DESCENTRALIZADA
INSTITUCIÓN: 701 UNIVERSIDAD NACIONAL AUTÓNOMA DE HONDURAS (UNAH)
CLASIFICACIÓN DEL GASTO POR OBJETO
TERCER TRIMESTRE 2025
FONDOS TOTALES
(Cifras en Lempiras)

Objeto	Descripción	Aprobado	Vigente	Ejecutado III Trimestre	Ejecutado Acumulado	Variación Trimestral		Variación Acumulada	
						Vig - Ejecutado	% de Ejecución	Vig- Ejec Acumulado	% de Ejecución
33100	Productos De Papel Y Cartón	5,509,987	5,777,428	425,577	1,803,940	5,351,851	7.4	3,973,488	31.2
33300	Productos de Artes Gráficas	3,509,271	4,805,201	941,092	1,974,972	3,864,109	19.6	2,830,229	41.1
33500	Libros, Revistas y Periódicos	122,700	60,299	0	2,000	60,299	0.0	58,299	3.3
33600	Textos de Enseñanza	1,180,522	884,522	0	578,866	884,522	0.0	305,656	65.4
33700	Especies Timbradas y Valores	44,370	97,565	0	0	97,565	0.0	97,565	0.0
34100	Cueros y Pielés	37,700	320,003	0	0	320,003	0.0	320,003	0.0
34300	Artículos de Caucho	127,000	400,300	0	0	400,300	0.0	400,300	0.0
34400	Llantas y Cámaras de Aire	373,000	647,461	283,205	283,205	364,256	43.7	364,256	43.7
35100	Productos Químicos	1,848,162	2,211,646	45,360	200,485	2,166,286	2.1	2,011,161	9.1
35210	Productos Farmacéuticos y Medicinales Varios	7,612,086	3,426,923	423,958	464,211	3,002,965	12.4	2,962,712	13.5
35251	Reactivos	1,940,180	1,685,280	77,342	217,968	1,607,938	4.6	1,467,312	12.9
35300	Abonos y Fertilizantes	317,950	187,788	1,060	1,060	186,728	0.6	186,728	0.6
35400	Insecticidas, Fumigantes y Otros	830,306	578,666	52,425	52,425	526,241	9.1	526,241	9.1
35500	Tintas, Pinturas y Colorantes	1,408,291	1,813,779	197,344	643,816	1,616,435	10.9	1,169,963	35.5
35610	Gasolina	2,030,636	2,597,344	229,251	545,232	2,368,093	8.8	2,052,112	21.0
35620	Diesel	6,093,478	4,870,349	138,338	316,081	4,732,011	2.8	4,554,268	6.5
35640	Gas LPG	136,460	76,860	13,520	13,981	63,340	17.6	62,879	18.2
35650	Aceites y Grasas Lubricantes	579,281	1,234,017	30,376	37,972	1,203,641	2.5	1,196,045	3.1
35700	Específicos Veterinarios y Productos Varios para Animales	1,160,500	488,500	0	0	488,500	0.0	488,500	0.0
35800	Productos de Material Plástico	3,427,256	4,586,273	258,164	536,770	4,328,109	5.6	4,049,503	11.7
35910	Productos Explosivos y de Pirotecnia	0	10,000	0	0	0	0.0	0	0.0
35920	Productos Fotoquímicos	550,261	201,700	162,000	162,000	39,700	80.3	39,700	80.3
35930	Productos Químicos de Uso Personal	54,616	54,416	0	0	54,416	0.0	54,416	0.0
36100	Productos Ferrosos	3,579,205	5,490,118	365,126	514,726	5,124,992	6.7	4,975,392	9.4
36400	Herramientas Menores	2,930,178	8,303,454	250,345	402,718	8,053,109	3.0	7,900,736	4.9
36930	Elementos de Ferrería	6,536,823	9,000,962	199,783	287,986	8,801,179	2.2	8,712,976	3.2
37100	Productos De Cemento, Asbesto, Yeso Y Otros	1,432,942	2,351,070	296,739	451,561	2,054,331	12.6	1,899,509	19.2
37200	Productos de Vidrio	1,665,143	2,410,918	223,930	354,419	2,186,988	9.3	2,056,499	14.7
37300	Productos Con Propiedades Aislantes	97,689	626,432	150,000	248,675	476,432	23.9	377,757	39.7
37400	Productos Abrasivos	120,545	653,940	1,250	1,250	652,690	0.2	652,690	0.2
37800	Piedra, Arcilla Y Arena	217,300	2,288,070	0	0	2,288,070	0.0	2,288,070	0.0
37900	Otros Productos Minerales No Metálicos	275,000	317,117	42,400	114,400	274,717	13.4	202,717	36.1
39100	Elementos de Limpieza y Aseo Personal	4,008,511	3,135,804	494,523	1,147,567	2,641,281	15.8	1,988,237	36.6
39200	Útiles de Escritorio, Oficina y Enseñanza	8,921,588	8,064,134	125,943	574,284	7,938,191	1.6	7,489,850	7.1
39300	Útiles y Materiales Eléctricos	6,264,045	6,665,304	561,143	1,570,483	6,104,161	8.4	5,094,821	23.6
39400	Utensilios de Cocina y Comedor	456,807	653,656	37,614	49,620	616,042	5.8	604,036	7.6
39510	Instrumental Médico Quirúrgico Menor	1,074,725	998,258	214,004	233,004	784,254	21.4	765,254	23.3
39520	Instrumental y Material para Laboratorio	1,003,817	1,148,317	214,980	242,980	933,337	18.7	905,337	21.2
39530	Material Médico Quirúrgico Menor	1,006,884	804,231	69,373	120,349	734,859	8.6	683,882	15.0
39540	Otro Instrumental, Accesorios y Material Médico	134,500	152,500	0	0	152,500	0.0	152,500	0.0
39550	Instrumental Médico Odontológico	752,463	820,709	0	0	820,709	0.0	820,709	0.0
39560	Materiales y Suministros Odontológicos	418,465	663,965	82,940	338,181	581,025	12.5	325,784	50.9

ANEXO No. 2.
SECRETARÍA DE FINANZAS
ADMINISTRACIÓN PÚBLICA DESCENTRALIZADA
INSTITUCIÓN: 701 UNIVERSIDAD NACIONAL AUTÓNOMA DE HONDURAS (UNAH)
CLASIFICACIÓN DEL GASTO POR OBJETO
TERCER TRIMESTRE 2025
FONDOS TOTALES
(Cifras en Lempiras)

Objeto	Descripción	Aprobado	Vigente	Ejecutado III Trimestre	Ejecutado Acumulado	Variación Trimestral		Variación Acumulada	
						Vig - Ejecutado	% de Ejecución	Vig- Ejec Acumulado	% de Ejecución
39570	Materiales, Accesorios y Suministros para Rehabilitación	240,000	100,000	0	0	100,000	0.0	100,000	0.0
39600	Repuestos y Accesorios	10,146,761	11,751,305	1,044,248	1,724,617	0	8.9	10,026,688	14.7
39800	Útiles Deportivos, Recreativos y de Rescate	1,674,092	1,731,366	0	0	1,731,366	0.0	1,731,366	0.0
40000	BIENES CAPITALIZABLES	1,287,896,965	161,094,472	5,093,023	8,973,276	156,001,449	3.2	152,121,196	5.6
42110	Muebles Varios de Oficina	5,160,574	13,160,124	1,569,916	2,399,137	11,590,208	11.9	10,760,987	18.2
42120	Equipos Varios de Oficina	11,283,302	16,568,593	660,119	1,263,627	15,908,474	4.0	15,304,966	7.6
42140	Electrodomésticos	447,387	1,480,373	135,330	541,661	1,345,043	9.1	938,713	36.6
42210	Máquinas y Equipo de Construcción	6,900	986,500	181,759	197,837	804,741	18.4	788,663	20.1
42220	Maquinaria y Equipo de Producción Agropecuaria y Forestal	66,000	2,566,408	66,957	173,757	2,499,451	2.6	2,392,651	6.8
42230	Maquinaria de Industria Manufacturera	0	25,000	0	0	0	0.0	0	0.0
42240	Maquinaria y Equipo de Producción de Bienes	0	36,400	0	0	36,400	0.0	36,400	0.0
42270	Maquinaria y Equipo de Producción de Servicio (Agua, Luz, Teléfono etc)	0	215,000	0	0	0	0.0	0	0.0
42310	Equipo de Transporte Terrestre para Personas	1,019,432	457,000	0	0	457,000	0.0	457,000	0.0
42340	Equipo de Elevación y Tracción	0	30,974	0	13,500	30,974	0.0	17,474	43.6
42410	Equipo Médico, Sanitario, Hospitalario e Instrumental	4,441,000	5,786,417	0	106,093	5,786,417	0.0	5,680,324	1.8
42420	Equipo de Laboratorio Médico	1,534,716	12,497,203	17,000	32,800	12,480,203	0.1	12,464,403	0.3
42430	Equipo de Laboratorio no Médico	6,121,738	26,476,294	144,690	180,039	26,331,604	0.5	26,296,255	0.7
42510	Equipo de Comunicación	4,278,916	18,041,258	310,997	699,992	17,730,261	1.7	17,341,266	3.9
42520	Equipo de Señalamiento	53,000	440,365	0	0	440,365	0.0	440,365	0.0
42600	Equipos para Computación	11,520,661	24,956,846	1,206,787	1,779,171	23,750,059	4.8	23,177,675	7.1
42710	Muebles y Equipos Educativos	65,832,355	8,870,639	160,627	603,597	8,710,012	1.8	8,267,042	6.8
42720	Equipos Recreativos y Deportivos	26,765	419,034	0	0	419,034	0.0	419,034	0.0
42800	Herramientas Mayores	622,050	5,550,039	260,882	446,989	5,289,157	4.7	5,103,050	8.1
42900	Equipos para Electrificación (Medidores, Transformadores y Postes)	0	125,363	0	0	0	0.0	0	0.0
43100	Libros y Revistas	1,492,894	796,075	0	49,370	796,075	0.0	746,705	6.2
43200	Discos y Otras Unidades de Sonido	12,000	0	0	0	0	0.0	0	0.00
43300	Películas y Otras Unidades de Imagen y Sonido	15,000	0	0	0	0	0.0	0	0.00
43400	Obras de Arte Plástica	16,000	50,000	0	0	0	0.0	0	0.0
44110	Animales de Reproducción y Trabajo	4,000	0	0	0	0	0.0	0	0.0
45100	Aplicaciones Informáticas	3,076,785	6,558,919	377,960	485,707	0	5.8	6,073,212	7.4
46100	Equipo Militar	65,490	65,490	0	0	65,490	0.0	65,490	0.0
47110	Construcciones y Mejoras de Bienes en Dominio Privado	1,170,800,000	14,275,738	0	0	14,275,738	0.0	14,275,738	0.0
47210	Construcciones y Mejoras de Bienes en Dominio Público	0	658,420	0	0	658,420	0.0	658,420	0.0
50000	TRANSFERENCIAS Y DONACIONES	248,628,492	248,628,492	51,854,845	145,684,416	196,773,647	20.9	102,944,076	58.6
51211	Becas Nacionales	247,639,754	247,639,754	51,824,845	145,233,643	195,814,909	20.9	102,406,111	58.6
51220	Ayuda Social a Personas	445,000	445,000	30,000	30,000	415,000	6.7	415,000	6.7
51310	Transferencias Corrientes a Instituciones Sin Fines De Lucro	20,000	20,000	0	20,000	20,000	0.0	0	100.0
53310	Transferencias a Organismos Internacionales - Cuotas Ordinarias	523,738	523,738	0	400,773	523,738	0.0	122,965	76.5
60000	ACTIVOS FINANCIEROS	3,990,503	3,990,503	0	0	3,990,503	0.0	3,990,503	0.0
69410	Acumulación de Depósitos	3,990,503	3,990,503	0	0	3,990,503	0.0	3,990,503	0.0
70000	SERVICIO DE LA DEUDA PÚBLICA	109,375,864	109,375,864	91,261,904	100,226,732	18,113,960	83.4	9,149,132	91.6
72190	Amortización Otras Deudas Internas a Largo Plazo	91,261,904	91,261,904	91,261,904	91,261,904	0	100.0	0	100.0
74100	Amortización de la Deuda Pública Externa a Largo Plazo	16,022,060	16,022,060	0	8,964,828	16,022,060	0.0	7,057,232	56.0
74200	Intereses de la Deuda Pública Externa a Largo Plazo	2,091,900	2,091,900	0	0	2,091,900	0.0	2,091,900	0.0
	Total	7,753,480,440	6,596,056,178	1,366,862,214	3,392,397,425	5,229,066,464	20.7	3,203,658,753	51.4

ANEXO No. 2.1
SECRETARÍA DE FINANZAS
ADMINISTRACIÓN PÚBLICA DESCENTRALIZADA
INSTITUCIÓN: 701 UNIVERSIDAD NACIONAL AUTÓNOMA DE HONDURAS (UNAH)
CLASIFICACIÓN DEL GASTO POR OBJETO
TERCER TRIMESTRE 2025
TESORO NACIONAL
(Cifras en Lempiras)

Objeto	Descripción	Aprobado	Vigente	Ejecutado III Trimestre	Ejecutado Acumulado	Variación Trimestral		Variación Acumulada	
						Vig - Ejecutado	% de Ejecución	Vig- Ejec Acumulado	% de Ejecución
10000	SERVICIOS PERSONALES	5,388,058,581	5,388,058,581	1,112,397,832	2,948,118,745	4,275,660,749	20.6	2,439,939,836	54.7
11100	Sueldos Básicos	3,252,039,930	3,430,898,880	800,621,662	2,388,715,360	2,630,277,218	23.3	1,042,183,520	69.6
11400	Adicionales	318,000,000	96,331,953	0	0	96,331,953	0.0	96,331,953	0.0
11510	Decimotercer Mes	276,444,635	291,352,838	0	0	291,352,838	0.0	291,352,838	0.0
11520	Decimocuarto Mes	273,006,498	280,037,874	74,217	167,959,216	279,963,657	0.0	112,078,658	60.0
11600	Complementos	387,117,941	407,987,459	0	0	407,987,459	0.0	407,987,459	0.0
11740	Contribuciones al Instituto de Previsión Social de los Empleados de la Universidad Nacional Autónoma de Honduras	637,560,000	637,560,000	239,289,134	239,289,134	398,270,866	37.5	398,270,866	37.5
11750	Contribuciones para Seguro Social	49,795,259	49,795,259	13,739,637	40,972,663	36,055,622	27.6	8,822,596	82.3
12100	Sueldos Básicos	360,000	360,000	62,000	235,600	298,000	17.2	124,400	65.4
12200	Jornales	2,289,000	2,289,000	170,657	170,657	2,118,343	7.5	2,118,343	7.5
12410	Decimotercer Mes	62,000	62,000	0	0	62,000	0.0	62,000	0.0
12420	Decimocuarto Mes	62,000	62,000	0	28,467	62,000	0.0	33,533	45.9
12910	Contratos Especiales	1,321,318	1,321,318	38,000	38,000	0	2.9	1,283,318	2.9
14100	Horas Extraordinarias	15,000,000	15,000,000	5,796,201	14,155,086	9,203,799	38.6	844,914	94.4
14300	Gastos de Representación en el País	0	0	0	0	0.0	0.0	0.0	0.0
15100	Seguro de Riesgo de Trabajo	22,000,000	22,000,000	6,777,636	16,624,536	15,222,364	30.8	5,375,464	75.6
16200	Compensaciones	153,000,000	153,000,000	45,828,689	79,930,026	107,171,311	30.0	73,069,974	52.2
20000	SERVICIOS NO PERSONALES	340,598,222	326,947,650	87,504,726	153,944,152	239,442,924	26.8	173,003,498	47.1
21110	Suministro De Energía Eléctrica	88,240,867	88,500,867	25,282,912	57,464,164	63,217,955	28.6	31,036,703	64.9
21200	Agua	12,483,743	12,518,083	1,990,225	5,181,613	10,527,858	15.9	7,336,470	41.4
21300	Gas	0	3,000	0	0	3,000	0.0	3,000	0.0
21410	Correo Postal	1,500	1,500	0	900	1,500	0.0	600	60.0
21420	Telefonía Fija	717,994	746,994	147,129	381,819	599,865	19.7	365,175	51.1
21430	Telefonía Celular	1,200,000	919,200	237,628	625,751	681,572	25.9	293,449	68.1
22100	Alquiler de Edificios, Viviendas y Locales	734,000	861,600	21,700	75,950	839,900	2.5	785,650	8.8
22210	Alquiler de Equipos y Maquinarias de Producción	50,000	50,000	0	0	50,000	0.0	50,000	0.0
22220	Alquiler de Equipos de Transporte, Tracción y Elevación	373,000	41,000	0	4,000	41,000	0.0	37,000	9.8
22250	Alquiler de Equipo para Computación	23,847,281	21,638,249	0	2,353,361	21,638,249	0.0	19,284,888	10.9
22260	Alquiler de Equipo de Oficina y Muebles	374,036	559,450	9,650	186,150	549,800	1.7	373,300	33.3
22270	Alquiler de Equipos de Comunicación	6,283,700	4,468,900	1,039,500	3,465,000	3,429,400	23.3	1,003,900	77.5
22400	Derechos sobre Bienes Intangibles	1,314,800	1,408,200	0	0	1,408,200	0.0	1,408,200	0.0
22900	Otros Alquileres	1,499,868	1,452,887	190,098	260,529	1,262,789	13.1	1,192,358	17.9
23100	Mantenimiento y Reparación de Edificios y Locales	4,703,374	4,412,890	739,820	739,820	3,673,070	16.8	3,673,070	16.8
23200	Mantenimiento y Reparación de Equipos y Medios de Transporte	912,350	1,140,725	169,701	295,428	971,024	14.9	845,297	25.9
23310	Mantenimiento y Reparación de Equipos y Maquinarias de Producción	97,400	62,400	0	0	62,400	0.0	62,400	0.0
23320	Mantenimiento y Reparación de Equipos de Tracción y Elevación	350,000	590,774	0	294,381	590,774	0.0	296,393	49.8
23330	Mantenimiento y Reparación de Equipos Sanitarios y de Laboratorio	47,471,546	47,400,196	25,576,996	25,576,996	21,823,200	54.0	21,823,200	54.0
23340	Mantenimiento y Reparación de Equipo Educacional	63,802	85,902	0	62,500	85,902	0.0	23,402	72.8
23350	Mantenimiento y Reparación de Equipo para Computación	112,500	49,755	0	0	49,755	0.0	49,755	0.0
23360	Mantenimiento y Reparación de Equipo de Oficina y Muebles	342,609	414,292	7,500	7500	406,792	1.8	406,792	1.8
23370	Mantenimiento y Reparación de Equipos de Comunicación	302,500	16,974	0	14,474	16,974	0.0	2,500	85.3
23390	Mantenimiento y Reparación de Otros Equipos	1,524,168	1,617,527	178,279	407,253	1,439,248	11.0	1,210,274	25.2

ANEXO No. 2.1
SECRETARÍA DE FINANZAS
ADMINISTRACIÓN PÚBLICA DESCENTRALIZADA
INSTITUCIÓN: 701 UNIVERSIDAD NACIONAL AUTÓNOMA DE HONDURAS (UNAH)
CLASIFICACIÓN DEL GASTO POR OBJETO
TERCER TRIMESTRE 2025
TESORO NACIONAL
(Cifras en Lempiras)

Objeto	Descripción	Aprobado	Vigente	Ejecutado III Trimestre	Ejecutado Acumulado	Variación Trimestral		Variación Acumulada	
						Vig - Ejecutado	% de Ejecución	Vig- Ejec Acumulado	% de Ejecución
23400	Mantenimiento y Reparación de Obras Civiles e Instalaciones Varias	3,418,400	2,058,710	0	143,710	2,058,710	0.0	1,915,000	7.0
23500	Limpieza, Aseo y Fumigación	707,415	667,415	0	0	667,415	0.0	667,415	0.0
23600	Mantenimiento de Sistemas Informáticos	701,018	18	0	0	18	0.0	18	0.0
24200	Estudios, Investigaciones y Análisis de Factibilidad	107,060	149,060	42,000	42,000	107,060	28.2	107,060	28.2
24300	Servicios Jurídicos	1,316,784	1,316,784	365,100	890,785	951,684	27.7	425,999	67.6
24400	Servicios de Contabilidad y Auditoria	0	106,000	0	0	106,000	0.0	106,000	0.0
24500	Servicios de Capacitación	3,565,278	2,305,263	256,534	328,634	2,048,729	11.1	1,976,629	14.3
24600	Servicios de Informática y Sistemas Computarizados	1,978,800	1,641,800	0	0	1,641,800	0.0	1,641,800	0.0
24710	Servicios De Consultoría De Gestión Administrativa Y Financiera	6,630,061	5,918,344	0	0	5,918,344	0.0	5,918,344	0.0
24720	Servicios de Consultoría de Monitoreo y Evaluación	3,176,000	3,101,000	0	0	3,101,000	0.0	3,101,000	0.0
25100	Servicio de Transporte	23,411,396	24,079,452	15,159,112	15,266,368	8,920,340	63.0	8,813,084	63.4
25300	Servicio de Imprenta, Publicaciones y Reproducciones	6,923,212	4,905,579	275,063	701,312	4,630,517	5.6	4,204,267	14.3
25400	Primas y Gastos de Seguro	13,903,110	13,903,110	985,376	985,376	12,917,734	7.1	12,917,734	7.1
25500	Comisiones y Gastos Bancarios	23,502	33,681	5,864	13,763	27,817	17.4	19,918	40.9
25600	Publicidad y Propaganda	1,389,682	947,482	182,828	375,228	764,654	19.3	572,254	39.6
25700	Servicio de Internet	17,588,763	17,468,763	4,379,493	12,204,502	13,089,270	25.1	5,264,261	69.9
25900	Otros Servicios Comerciales y Financieros	19,071,640	14,289,380	432,293	1,235,042	13,857,087	3.0	13,054,338	8.6
26110	Pasajes Nacionales	1,339,269	1,022,641	84,374	189,578	938,267	8.3	833,063	18.5
26120	Pasajes al Exterior	6,435,194	5,896,926	451,066	2,115,320	5,445,860	7.6	3,781,606	35.9
26210	Viáticos Nacionales	21,971,636	22,616,273	7,303,784	14,721,516	15,312,489	32.3	7,894,758	65.1
26220	Viáticos al Exterior	5,990,953	6,826,721	1,599,124	3,013,997	5,227,597	23.4	3,812,724	44.1
27114	Impuesto Sobre Venta- 15%	211,589	96,589	0	0	96,589	0.0	96,589	0.0
27210	Tasas	1,291,600	1,296,600	957	1,146,388	1,295,643	0.1	150,212	88.4
27300	Multas y Recargos	150,000	650,000	0.0	359,159	650,000	0.0	290,841	55.3
27400	Cánones y Regalías	80,000	80,000	18,200	18,200	61,800	22.8	61,800	22.8
27500	Gastos Judiciales	5,950,000	6,394,802	372,421	2,771,685	6,022,381	5.8	3,623,117	43.3
29100	Ceremonial y Protocolo	249,322	151,672	0	24,000	151,672	0.0	127,672	15.8
29300	Actuaciones Deportivas	9,500	9,500	0	0	9,500	0.0	9,500	0.0
29400	Actuaciones Artísticas	6,000	52,720	0	0	52,720	0.0	52,720	0.0
30000	MATERIALES Y SUMINISTROS	95,312,460	97,406,025	7,440,655	16,973,709	89,965,370	7.6	80,432,316	17.4
31110	Productos Alimenticios Y Bebidas	11,690,595	11,259,132	1,828,775	4,304,615	9,430,357	16.2	6,954,517	38.2
31200	Alimentos para Animales	1,921,200	2,321,908	133,700	820,245	2,188,208	5.8	1,501,663	35.3
31300	Productos Pecuarios	7,200	7,200	0	0	7,200	0.0	7,200	0.0
31420	Productos Forestales	300,000	311,513	0	0	311,513	0.0	311,513	0.0
31500	Madera, Corcho y sus Manufacturas	981,357	668,451	147,953	195,103	520,498	22.1	473,348	29.2
32100	Hilados y Telas	224,290	47,490	1,033	1,033	46,457	2.2	46,457	2.2
32200	Confecciones Textiles	4,115,003	4,134,649	56,000	128,500	4,078,649	1.4	4,006,149	3.1
32310	Prendas de Vestir	11,664,965	15,767,589	0	0	15,767,589	0.0	15,767,589	0.0
32400	Calzados	7,500	18,110	0	0	18,110	0.0	18,110	0.0
33100	Productos De Papel Y Cartón	4,327,453	4,119,669	294,162	1,372,475	3,825,507	7.1	2,747,194	33.3
33300	Productos de Artes Gráficas	1,841,836	2,597,919	517,235	757,535	2,080,684	19.9	1,840,384	29.2
33500	Libros, Revistas y Periódicos	12,000	24,299	0	2,000	24,299	0.0	22,299	8.2

ANEXO No. 2.1
SECRETARÍA DE FINANZAS
ADMINISTRACIÓN PÚBLICA DESCENTRALIZADA
INSTITUCIÓN: 701 UNIVERSIDAD NACIONAL AUTÓNOMA DE HONDURAS (UNAH)
CLASIFICACIÓN DEL GASTO POR OBJETO
TERCER TRIMESTRE 2025
TESORO NACIONAL
(Cifras en Lempiras)

Objeto	Descripción	Aprobado	Vigente	Ejecutado III Trimestre	Ejecutado Acumulado	Variación Trimestral		Variación Acumulada	
						Vig - Ejecutado	% de Ejecución	Vig- Ejec Acumulado	% de Ejecución
33600	Textos de Enseñanza	539,000	511,000	0	454,000	511,000	0.0	57,000	88.8
33700	Especies Timbradas y Valores	6,120	59,315	0	0	59,315	0.0	59,315	0.0
34100	Cueros y Pieles	37,700	37,700	0	0	37,700	0.0	37,700	0.0
34300	Articulos de Caucho	124,000	126,000	0	0	126,000	0.0	126,000	0.0
34400	Llantas y Cámaras de Aire	203,000	283,000	35,424	35,424	247,576	12.5	247,576	12.5
35100	Productos Químicos	1,611,372	1,689,340	45,360	200,485	1,643,980	2.7	1,488,855	11.9
35210	Productos Farmacéuticos y Medicinales Varios	7,570,140	3,422,277	423,958	463,361	2,998,319	12.4	2,958,916	13.5
35251	Reactivos	1,788,780	1,633,280	72,942	213,568	1,560,338	4.5	1,419,712	13.1
35300	Abonos y Fertilizantes	269,000	110,196	1060	1060	109,136	1.0	109,136	1.0
35400	Insecticidas, Fumigantes y Otros	774,206	527,166	51674.6	51674.6	475,491	9.8	475,491	9.8
35500	Tintas, Pinturas y Colorantes	1,078,547	1,284,850	197,344	638,316	1,087,506	15.4	646,534	49.7
35610	Gasolina	1,275,865	1,982,624	152,498	386,915	1,830,126	7.7	1,595,709	19.5
35620	Diesel	5,355,016	4,261,281	86,883	232,523	4,174,398	2.0	4,028,758	5.5
35640	Gas LPG	43,500	30,000	13,520	13,981	16,480	45.1	16,019	46.6
35650	Aceites y Grasas Lubricantes	113,208	110,254	3,151	7,320	107,103	2.9	102,934	6.6
35700	Específicos Veterinarios y Productos Varios para Animales	1,150,000	478,000	0	0	478,000	0.0	478,000	0.0
35800	Productos de Material Plástico	2,874,600	3,220,466	116,566	203,263	3,103,900	3.6	3,017,203	6.3
35910	Productos Explosivos y de Pirotecnia	0	10,000	0	0	10,000	0.0	0.0	0.0
35920	Productos Fotoquímicos	550,261	201,700	162,000	162,000	39,700	80.3	39,700	80.3
35930	Productos Químicos de Uso Personal	27,216	25,016	0	0	25,016	0.0	25,016	0.0
36100	Productos Ferrosos	2,817,990	3,920,886	80,201	176,476	3,840,685	2.0	3,744,410	4.5
36400	Herramientas Menores	537,496	1,301,157	244,030	350,638	1,057,127	18.8	950,519	26.9
36930	Elementos de Ferreteria	5,168,453	4,917,716	142,998	222,835	4,774,718	2.9	4,694,881	4.5
37100	Productos De Cemento, Asbesto, Yeso Y Otros	714,011	1,051,484	296,739	408,889	754,745	28.2	642,595	38.9
37200	Productos de Vidrio	1,193,095	1,498,768	152,095	247,707	1,346,673	10.1	1,251,061	16.5
37300	Productos Con Propiedades Aislantes	5,840	367,432	0	98,675	367,432	0.0	268,757	26.9
37400	Productos Abrasivos	8,345	37,181	1,250	1,250	35,931	3.4	35,931	3.4
37800	Piedra, Arcilla Y Arena	46,200	96,095	0	0	96,095	0.0	96,095	0.0
37900	Otros Productos Minerales No Metálicos	275,000	317,117	42,400	114,400	274,717	13.4	202,717	36.1
39100	Elementos de Limpieza y Aseo Personal	2,588,501	2,556,436	400,777	1,051,836	2,155,660	15.7	1,504,600	41.1
39200	Útiles de Escritorio, Oficina y Enseñanza	3,255,146	2,980,162	44,466	300,076	2,935,696	1.5	2,680,086	10.1
39300	Útiles y Materiales Eléctricos	5,173,977	4,637,430	341,212	1,248,525	4,296,218	7.4	3,388,905	26.9
39400	Utensilios de Cocina y Comedor	323,957	453,811	21,222	32,832	432,589	4.7	420,979	7.2
39510	Instrumental Médico Quirúrgico Menor	469,937	879,122	214,004	214,004	665,118	24.3	665,118	24.3
39520	Instrumental y Material para Laboratorio	819,108	925,806	214,980	214,980	710,826	23.2	710,826	23.2
39530	Material Médico Quirúrgico Menor	643,781	539,092	56,750	85,601	482,342	10.5	453,491	15.9
39540	Otro Instrumental, Accesorios y Material Médico	109,500	127,500	0	0	127,500	0.0	127,500	0.0
39550	Instrumental Médico Odontológico	752,463	789,119	0	0	789,119	0.0	789,119	0.0
39560	Materiales y Suministros Odontológicos	418,295	651,795	82,940	338,181	568,855	12.7	313,614	51.9
39570	Materiales, Accesorios y Suministros para Rehabilitación	240,000	100,000	0	0	100,000	0.0	100,000	0.0
39600	Repuestos y Accesorios	5,886,343	6,345,946	763,352	1,221,405	5,582,594	12.0	5,124,541	19.2
39800	Útiles Deportivos, Recreativos y de Rescate	1,380,092	1,630,576	0	0	1,630,576	0.0	1,630,576	0.0

ANEXO No. 2.1
SECRETARÍA DE FINANZAS
ADMINISTRACIÓN PÚBLICA DESCENTRALIZADA
INSTITUCIÓN: 701 UNIVERSIDAD NACIONAL AUTÓNOMA DE HONDURAS (UNAH)
CLASIFICACIÓN DEL GASTO POR OBJETO
TERCER TRIMESTRE 2025
TESORO NACIONAL
(Cifras en Lempiras)

Objeto	Descripción	Aprobado	Vigente	Ejecutado III Trimestre	Ejecutado Acumulado	Variación Trimestral		Variación Acumulada	
						Vig - Ejecutado	% de Ejecución	Vig- Ejec Acumulado	% de Ejecución
40000	BIENES CAPITALIZABLES	100,000,000	111,557,007	3,698,420	6,523,771	107,858,587	3.3	105,033,236	5.8
42110	Muebles Varios de Oficina	3,468,668	10,688,987	1,106,108	1,797,924	9,582,879	10.3	8,891,063	16.8
42120	Equipos Varios de Oficina	4,938,886	4,699,154	369,778	833,245	4,329,376	7.9	3,865,909	17.7
42140	Electrodomésticos	315,365	1,039,146	89,004	465,043	950,142	8.6	574,103	44.8
42210	Máquinas y Equipo de Construcción	0	386,600	181,759	181,759	204,841	47.0	204,841	47.0
42220	Maquinaria y Equipo de Producción Agropecuaria y Forestal	66,000	697,408	66,957	173,757	630,451	9.6	523,651	24.9
42240	Maquinaria y Equipo de Producción de Bienes	0	36,400	0	0	36,400	0.0	36,400	0.0
42270	Maquinaria y Equipo de Producción de Servicio (Agua, Luz, Teléfono etc)	0	77,000	0	0	77,000	0.0	0.0	0.0
42310	Equipo de Transporte Terrestre para Personas	1,000,000	457,000	0	0	457,000	0.0	457,000	0.0
42340	Equipo de Eleuación y Tracción	0	30,974	0	13,500	30,974	0.0	17,474	43.6
42410	Equipo Médico, Sanitario, Hospitalario e Instrumental	4,137,000	5,355,417	0	106,093	5,355,417	0.0	5,249,324	2.0
42420	Equipo de Laboratorio Médico	1,364,716	9,761,203	17,000	17,000	9,744,203	0.2	9,744,203	0.2
42430	Equipo de Laboratorio no Médico	4,737,838	23,597,303	144,690	180,039	23,452,613	0.6	23,417,264	0.8
42510	Equipo de Comunicación	3,739,789	16,706,699	218,707	512,402	16,487,992	1.3	16,194,297	3.1
42520	Equipo de Señalamiento	53,000	240,365	0	0	240,365	0.0	240,365	0.0
42600	Equipos para Computación	6,488,048	19,916,035	960,601	1,110,103	18,955,434	4.8	18,805,932	5.6
42710	Muebles y Equipos Educativos	65,798,535	7,987,719	30,627	473,597	7,957,092	0.4	7,514,122	5.9
42720	Equipos Recreativos y Deportivos	10,000	402,269	0	0	402,269	0.0	402,269	0.0
42800	Herramientas Mayores	603,950	1,505,981	198,444	198,444	1,307,537	13.2	1,307,537	13.2
42900	Equipos para Electrificación (Medidores, Transformadores y Postes)	0	125,363	0	0	125,363	0.0	0.0	0.0
43100	Libros y Revistas	655,000	49,370	0	49,370	49,370	0.0	0.0	100.0
43200	Discos y Otras Unidades de Sonido	12,000	0	0	0	0	0.0	0.0	0.0
43400	Obras de Arte Plástica	0	50,000	0	0	0	0.0	0.0	0.0
45100	Aplicaciones Informáticas	2,545,715	6,322,704	314,745	411,495	6,007,959	5.0	5,911,209	6.5
46100	Equipo Militar	65,490	65,490	0	0	65,490	0.0	65,490	0.0
47110	Construcciones y Mejoras de Bienes en Dominio Privado	0	700,000	0	0	700,000	0.0	700,000	0.0
47210	Construcciones y Mejoras de Bienes en Dominio Público	0	658,420	0	0	658,420	0.0	658,420	0.0
50000	TRANSFERENCIAS Y DONACIONES	199,984,374	199,984,374	51,818,188	145,647,759	148,166,186	25.9	54,336,615	72.8
51211	Becas Nacionales	198,995,636	198,995,636	51,788,188	145,196,986	147,207,448	26.0	53,798,650	73.0
51220	Ayuda Social a Personas	445,000	445,000	30,000	30,000	415,000	6.7	415,000	6.7
51310	Transferencias Corrientes A Instituciones Sin Fines De Lucro	20,000	20,000	0	20,000	0	0	0	100.0
53310	Transferencias a Organismos Internacionales - Cuotas Ordinarias	523,738	523,738	0	400,773	523,738	0	122,965	76.5
60000	ACTIVOS FINANCIEROS	3,990,503	3,990,503	0	0	3,990,503	0.0	3,990,503	0.0
69410	Acumulación de Depósitos	3,990,503	3,990,503	0	0	3,990,503	0.0	3,990,503	0.0
70000	SERVICIO DE LA DEUDA PUBLICA	109,375,864	109,375,864	91,261,904	100,226,732	18,113,960	83.4	9,149,132	91.6
72190	Amortización Otras Deudas Internas a Largo Plazo	91,261,904	91,261,904	91,261,904	91,261,904	0	100.0	0.0	100.0
74100	Amortización de la Deuda Pública Externa a Largo Plazo	16,022,060	16,022,060	0	8,964,828	16,022,060	0	7,057,232	56.0
74200	Intereses de la Deuda Pública Externa a Largo Plazo	2,091,900	2,091,900	0	0	2,091,900	0.0	2,091,900	0.0
	Total	6,237,320,004	6,237,320,004	1,354,121,725	3,371,434,868	4,883,198,279	21.7	2,865,885,136	54.1

ANEXO No. 2.2
SECRETARÍA DE FINANZAS
ADMINISTRACIÓN PÚBLICA DESCENTRALIZADA
INSTITUCIÓN: 701 UNIVERSIDAD NACIONAL AUTÓNOMA DE HONDURAS (UNAH)
CLASIFICACIÓN DEL GASTO POR OBJETO
TERCER TRIMESTRE 2025
RECURSOS PROPIOS

(Cifras en Lempiras)

Objeto	Descripción	Aprobado	Vigente	Ejecutado III Trimestre	Ejecutado Acumulado	Variación Trimestral		Variación Acumulada	
						Vig - Acumulado	% de Ejecución	Vig- Ejec Acumulado	% de Ejecución
10000	SERVICIOS PERSONALES	17,797,977	17,797,977	58,095	58,095	17,739,882	100.0	17,739,882	0.3
11100	Sueldos Básicos	1,746,000	1,746,000	15,000	15,000	1,731,000	0.9	1,731,000	0.9
11510	Decimotercer Mes	1,000	1,000	0	0	1,000	0.0	1,000	0.0
12100	Sueldos Básicos	14,963,563	14,963,563	0	0	14,963,563	0.0	14,963,563	0.0
12200	Jornales	86,160	86,160	43,095	43,095	43,065	50.0	43,065	50.0
12410	Decimotercer Mes	33,218	33,218	0	0	33,218	0.0	33,218	0.0
12910	Contratos Especiales	968,036	968,036	0	0	968,036	0.0	968,036	0.0
20000	SERVICIOS NO PERSONALES	222,836,358	188,149,441	7,664,430	11,209,108	180,485,011	4.1	176,940,333	6.0
21200	Agua	73,000	0	0	0	0	0.0	0	0.0
22100	Alquiler de Edificios, Viviendas y Locales	0	38,000	37,983	37,983	0	0.0	0	0.0
22210	Alquiler de Equipos y Maquinarias de Producción	0	300,000	0	0	300,000	0.0	300,000	0.0
22220	Alquiler de Equipos de Transporte, Tracción y Elevación	165,000	465,761	27,000	27,000	438,761	5.8	438,761	5.8
22240	Alquiler de Equipo Educacional	101,675	51,675	0	0	51,675	0.0	51,675	0.0
22250	Alquiler de Equipo para Computación	36,362,068	35,541,502	0	0	35,541,502	0.0	35,541,502	0.0
22260	Alquiler de Equipo de Oficina y Muebles	51,488	26,000	0	0	26,000	0.0	26,000	0.0
22270	Alquiler de Equipos de Comunicación	37,000	116,000	0	0	116,000	0.0	116,000	0.0
22400	Derechos sobre Bienes Intangibles	4,763,696	981,355	381,173	381,173	600,182	38.8	600,182	38.8
22900	Otros Alquileres	503,380	834,194	8,075	61,355	826,119	1.0	772,839	7.4
23100	Mantenimiento y Reparación de Edificios y Locales	3,039,600	2,405,943	0	0	2,405,943	0.0	2,405,943	0.0
23200	Mantenimiento y Reparación de Equipos y Medios de Transporte	564,900	679,520	0	139,186	679,520	0.0	540,334	20.5
23310	Mantenimiento y Reparación de Equipos y Maquinarias de Producción	232,500	359,000	0	0	359,000	0.0	359,000	0.0
23320	Mantenimiento y Reparación de Equipos de Tracción y Elevación	275,000	126,000	0	0	126,000	0.0	126,000	0.0
23330	Mantenimiento y Reparación de Equipos Sanitarios y de Laboratorio	215,000	315,000	0	0	315,000	0.0	315,000	0.0
23350	Mantenimiento y Reparación de Equipo para Computación	7,500	7,500	0	0	7,500	0.0	7,500	0.0
23360	Mantenimiento y Reparación de Equipo de Oficina y Muebles	394,900	233,350	21,200	33,750	212,150	9.1	199,600	14.5
23370	Mantenimiento y Reparación de Equipos de Comunicación	2,500	7,500	0	0	7,500	0.0	7,500	0.0
23390	Mantenimiento y Reparación de Otros Equipos	1,419,605	1,127,010	33,080	54,080	1,093,930	2.9	1,072,930	4.8
23400	Mantenimiento y Reparación de Obras Civiles e Instalaciones Varias	1,275,000	230,000	0	0	230,000	0.0	230,000	0.0
23500	Limpieza, Aseo y Fumigación	58,200	113,260	49,413	49,413	63,847	43.6	63,847	43.6
23600	Mantenimiento de Sistemas Informáticos	49,000	45,400	0	0	45,400	0.0	45,400	0.0
24200	Estudios, Investigaciones y Análisis de Factibilidad	30,000	400,000	0	0	400,000	0.0	400,000	0.0
24300	Servicios Jurídicos	10,000	0	0	0	0.0	0.0	0.0	0.0
24500	Servicios de Capacitación	1,246,484	840,241	174,843	196,843	665,398	20.8	643,398	23.4
24600	Servicios de Informática y Sistemas Computarizados	97,159,488	64,654,413	0	0	64,654,413	0.0	64,654,413	0.0
24710	Servicios De Consultoría De Gestión Administrativa Y Financiera	32,184,452	32,139,452	0	0	32,139,452	0.0	32,139,452	0.0
24720	Servicios de Consultoría de Monitoreo y Evaluación	144,000	927,500	26,000	26,000	901,500	2.8	901,500	2.8
25100	Servicio de Transporte	68,852	490,687	5,890	22,207	484,797	1.2	468,480	4.5

ANEXO No. 2.2
SECRETARÍA DE FINANZAS
ADMINISTRACIÓN PÚBLICA DESCENTRALIZADA
INSTITUCIÓN: 701 UNIVERSIDAD NACIONAL AUTÓNOMA DE HONDURAS (UNAH)
CLASIFICACIÓN DEL GASTO POR OBJETO
TERCER TRIMESTRE 2025
RECURSOS PROPIOS

(Cifras en Lempiras)

Objeto	Descripción	Aprobado	Vigente	Ejecutado III Trimestre	Ejecutado Acumulado	Variación Trimestral		Variación Acumulada	
						Vig - Acumulado	% de Ejecución	Vig- Ejec Acumulado	% de Ejecución
25300	Servicio de Imprenta, Publicaciones y Reproducciones	1,270,800	1,115,708	64,110	117,364	1,051,598	5.7	998,344	10.5
25400	Primas y Gastos de Seguro	15,500	60,500	0	0	60,500	0.0	60,500	0.0
25500	Comisiones y Gastos Bancarios	32,810	42,810	3,352	5,833	39,458	7.8	36,977	13.6
25600	Publicidad y Propaganda	546,949	493,500	58,900	78,400	434,600	11.9	415,100	15.9
25700	Servicio de Internet	1,860,440	1,860,440	0	0	1,860,440	0.0	1,860,440	0.0
25900	Otros Servicios Comerciales y Financieros	24,885,357	24,147,455	288,718	404,632	23,858,737	1.2	23,742,823	1.7
26110	Pasajes Nacionales	285,880	319,370	37,767	115,263	281,603	11.8	204,107	36.1
26120	Pasajes al Exterior	3,014,363	2,644,702	188,299	312,604	2,456,403	7.1	2,332,098	11.8
26210	Viáticos Nacionales	6,192,383	7,380,877	2,828,303	5,123,673	4,552,574	38.3	2,257,204	69.4
26220	Viáticos al Exterior	4,147,938	3,488,516	408,763	1,000,788	3,079,753	11.7	2,487,728	28.7
27114	Impuesto Sobre Venta- 15%	73,650	82,900	0	0	82,900	0.0	82,900	0.0
27210	Tasas	24,000	27,400	19,562	19,562	7838.1	0.0	7,838	0.0
27300	Multas y Recargos	0	0	0	0	0	0.0	0	0.0
27300	Multas y Recargos	0	3,002,000	3,002,000	3,002,000	0	0.0	0	0.0
29100	Ceremonial y Protocolo	40,000	15,000	0	0	15000	0.0	15,000	0.0
29300	Actuaciones Deportivas	12,000	12,000	0	0	12,000	0.0	12,000	0.0
30000	MATERIALES Y SUMINISTROS	38,985,018	54,607,173	3,586,704	7,209,193	51,020,469	6.6	47,397,980	13.2
31110	Productos Alimenticios Y Bebidas	4,465,522	4,170,654	881,851	2,007,241	3,288,803	21.1	2,163,413	48.1
31200	Alimentos para Animales	76,400	376,400	275,764	275,764	100,636	73.3	100,636	73.3
31300	Productos Pecuarios	60,000	50,000	0	0	50,000	0.0	50,000	0.0
31410	Productos Agrícolas	30,000	32,400	0	0	32,400	0.0	32,400	0.0
31420	Productos Forestales	0	13,500	0	0	13,500	0.0	13,500	0.0
31500	Madera, Corcho y sus Manufacturas	101,717	547,108	7,360	91,690	539,748	1.3	455,418	16.8
32100	Hilados y Telas	0	30,552	0	1,476	30,552	0.0	29,076	4.8
32200	Confecciones Textiles	291,849	389,557	0	86,700	389,557	0.0	302,857	22.3
32310	Prendas de Vestir	4,494,484	4,729,290	41,571	58,731	4,687,719	0.9	4,670,559	1.2
32320	Materiales y Accesorios para Costura	-	23,445	0	0	23,445	0.0	23,445	0.0
32400	Calzados	2,013,900	1,966,300	0	0	1,966,300	0.0	1,966,300	0.0
33100	Productos De Papel Y Cartón	1,182,534	1,657,759	131,415	431,465	1,526,345	7.9	1,226,294	26.0
33300	Productos de Artes Gráficas	1,667,435	2,207,282	423,857	1,217,437	1,783,425	19.2	989,845	55.2
33500	Libros, Revistas y Periódicos	110,700	36,000	0	0	36,000	0.0	36,000	0.0
33600	Textos de Enseñanza	641,522	373,522	0	124,866	373,522	0.0	248,656	33.4
33700	Especies Timbradas y Valores	38,250	38,250	0	0	38,250	0.0	38,250	0.0
34100	Cueros y Pieles	-	282,303	0	0	282,303	0.0	282,303	0.0
34300	Artículos de Caucho	3,000	274,300	0	0	274,300	0.0	274,300	0.0
34400	Llantas y Cámaras de Aire	170,000	364,461	247,781	247,781	116,680	68.0	116,680	68.0
35100	Productos Químicos	236,790	522,306	0	0	522,306	0.0	522,306	0.0
35210	Productos Farmacéuticos y Medicinales Varios	41,946	4,646	0	850	0	0.0	3,796	18.3

ANEXO No. 2.2
SECRETARÍA DE FINANZAS
ADMINISTRACIÓN PÚBLICA DESCENTRALIZADA
INSTITUCIÓN: 701 UNIVERSIDAD NACIONAL AUTÓNOMA DE HONDURAS (UNAH)
CLASIFICACIÓN DEL GASTO POR OBJETO
TERCER TRIMESTRE 2025
RECURSOS PROPIOS

(Cifras en Lempiras)

Objeto	Descripción	Aprobado	Vigente	Ejecutado III Trimestre	Ejecutado Acumulado	Variación Trimestral		Variación Acumulada	
						Vig - Acumulado	% de Ejecución	Vig- Ejec Acumulado	% de Ejecución
35251	Reactivos	151,400	52,000	4,400	4,400	47,600	8.5	47,600	8.5
35300	Abonos y Fertilizantes	48,950	77,592	0	0	77,592	0.0	77,592	0.0
35400	Insecticidas, Fumigantes y Otros	56,700	51,500	750	750	50,750	1.5	50,750	1.5
35500	Tintas, Pinturas y Colorantes	329,744	528,929	0	5,500	528,929	0.0	523,429	1.0
35610	Gasolina	754,771	614,720	76,753	158,317	537,967	12.5	456,403	25.8
35620	Diesel	738,462	609,068	51,455	83,557	557,613	8.4	525,511	13.7
35640	Gas LPG	92,960	46,860	0	0	46,860	0.0	46,860	0.0
35650	Aceites y Grasas Lubricantes	466,073	1,123,763	27,225	30,652	1,096,538	2.4	1,093,111	2.7
35700	Específicos Veterinarios y Productos Varios para Animales	10,500	10,500	0	0	10,500	0.0	10,500	0.0
35800	Productos de Material Plástico	552,656	1,365,807	141,598	333,507	1,224,209	10.4	1,032,300	24.4
35930	Productos Químicos de Uso Personal	27,400	29,400	0	0	29,400	0.0	29,400	0.0
36100	Productos Ferrosos	761,215	1,569,232	284,925	338,250	1,284,307	18.2	1,230,982	21.6
36400	Herramientas Menores	2,392,682	7,002,297	6,315	52,080	6,995,982	0.1	6,950,217	0.7
36930	Elementos de Ferretería	1,368,370	4,083,246	56,784	65,150	4,026,462	1.4	4,018,096	1.6
37100	Productos De Cemento, Asbesto, Yeso Y Otros	718,931	1,299,586	0	42,672	1,299,586	0.0	1,256,914	3.3
37200	Productos de Vidrio	472,048	912,150	71,835	106,711	840,315	7.9	805,439	11.7
37300	Productos Con Propiedades Aislantes	91,849	259,000	150,000	150,000	109,000	57.9	109,000	57.9
37400	Productos Abrasivos	112,200	616,759	0	0	616,759	0.0	616,759	0.0
37800	Piedra, Arcilla Y Arena	171,100	2,191,975	0	0	2,191,975	0.0	2,191,975	0.0
39100	Elementos de Limpieza y Aseo Personal	1,420,010	579,368	93,747	95,731	485,621	16.2	483,637	16.5
39200	Útiles de Escritorio, Oficina y Enseñanza	5,666,442	5,083,972	81,477	274,208	5,002,495	1.6	4,809,764	5.4
39300	Útiles y Materiales Eléctricos	1,090,068	2,027,874	219,931	321,958	1,807,943	10.8	1,705,916	15.9
39400	Utensilios de Cocina y Comedor	132,850	199,845	16,392	16,789	183,453	8.2	183,056	8.4
39510	Instrumental Médico Quirúrgico Menor	604,788	119,136	0	19,000	119,136	0.0	100,136	15.9
39520	Instrumental y Material para Laboratorio	184,709	222,511	0	28,000	222,511	0.0	194,511	12.6
39530	Material Médico Quirúrgico Menor	363,103	265,139	12,623	34,748	252,517	4.8	230,392	13.1
39540	Otro Instrumental, Accesorios y Material Médico	25,000	25,000	0	0	25,000	0.0	25,000	0.0
39550	Instrumental Médico Odontológico	0	31,590	0	0	31,590	0.0	31,590	0.0
39560	Materiales y Suministros Odontológicos	170	12,170	0	0	12,170	0.0	12,170	0.0
39600	Repuestos y Accesorios	4,260,418	5,405,359	280,896	503,212	5,124,463	5.2	4,902,147	9.3
39800	Útiles Deportivos, Recreativos y de Rescate	294,000	100,790	0	0	100,790	0.0	100,790	0.0
40000	BIENES CAPITALIZABLES	18,896,965	37,961,727	1,394,603.00	2,449,504.75	36,567,124	3.7	35,512,222	6.5
42110	Muebles Varios de Oficina	1,691,906	2,471,137	463,808	601,213	2,007,329	18.8	1,869,924	24.3
42120	Equipos Varios de Oficina	6,344,416	11,869,439	290,340	430,382	11,579,099	2.4	11,439,057	3.6
42140	Electrodomésticos	132,022	441,227	46,326	76,618	394,901	10.5	364,609	17.4
42210	Máquinas y Equipo de Construcción	6,900	599,900	0	16,078	599,900	0.0	583,822	2.7

ANEXO No. 2.2
SECRETARÍA DE FINANZAS
ADMINISTRACIÓN PÚBLICA DESCENTRALIZADA
INSTITUCIÓN: 701 UNIVERSIDAD NACIONAL AUTÓNOMA DE HONDURAS (UNAH)
CLASIFICACIÓN DEL GASTO POR OBJETO
TERCER TRIMESTRE 2025
RECURSOS PROPIOS

(Cifras en Lempiras)

Objeto	Descripción	Aprobado	Vigente	Ejecutado III Trimestre	Ejecutado Acumulado	Variación Trimestral		Variación Acumulada	
						Vig - Acumulado	% de Ejecución	Vig- Ejec Acumulado	% de Ejecución
42220	Maquinaria y Equipo de Producción Agropecuaria y Forestal	0	1,869,000	0	0	1,869,000	0.0	1,869,000	0.0
42230	Maquinaria de Industria Manufacturera	0	25,000	0	0	25,000	0.0	25,000	0.0
42240	Maquinaria y Equipo de Producción de Bienes	0	0	0	0	0.0	0.0	0.0	0.0
42270	Maquinaria y Equipo de Producción de Servicio (Agua, Luz, Teléfono etc)	0	138,000	0	0	0.0	0.0	0.0	0.0
42310	Equipo de Transporte Terrestre para Personas	19,432	0		0	0	0.0	0	0.0
42410	Equipo Médico, Sanitario, Hospitalario e Instrumental	304,000	431,000	0	0	431,000	0.0	431,000	0.0
42420	Equipo de Laboratorio Médico	170,000	2,736,000	0	15,800	2,736,000	0.0	2,720,200	0.6
42430	Equipo de Laboratorio no Médico	1,383,900	2,878,991	0	0	2,878,991	0.0	2,878,991	0.0
42510	Equipo de Comunicación	539,127	1,334,559	92,290	187,590	1,242,269	6.9	1,146,969	14.1
42520	Equipo de Señalamiento	0	200,000	0	0	200,000	0.0	200,000	0.0
42600	Equipos para Computación	5,032,613	5,040,811	246,186	669,068	4,794,625	4.9	4,371,743	13.3
42710	Muebles y Equipos Educativos	33,820	882,920	130,000	130,000	752,920	14.7	752,920	14.7
42720	Equipos Recreativos y Deportivos	16,765	16,765	0	0	16,765	0.0	16,765	0.0
42800	Herramientas Mayores	18,100	4,044,058	62,438	248,545	3,981,620	1.5	3,795,513	6.1
43100	Libros y Revistas	837,894	746,705	0	0	746,705	0.0	746,705	0.0
43300	Películas y Otras Unidades de Imagen y Sonido	15,000	0	0	0	0.0	0.0	0.0	0.0
43400	Obras de Arte Plástica	16,000	0	0	0	0	0.0	0	0.0
44110	Animales de Reproducción y Trabajo	4,000	0	0	0	0	0.0	0	0.0
45100	Aplicaciones Informáticas	531,070	236,215	63,215	74,212	173,000	26.8	162,003	31.4
47110	Construcciones y Mejoras de Bienes en Dominio Privado	1,800,000	2,000,000	0	0	2,000,000	0.0	2,000,000	0.0
50000	TRANSFERENCIAS Y DONACIONES	48,644,118	48,644,118	36,657	36,657	48,607,461	0.1	48,607,461	0.0
51211	Becas Nacionales	48,644,118	48,644,118	36,657	36,657	48,607,461	0.1	48,607,461	0.1
	Total	347,160,436	347,160,436	12,740,489	20,962,557	334,419,947	3.7	326,197,879	6.0

ANEXO No. 2.3
SECRETARÍA DE FINANZAS
ADMINISTRACIÓN PÚBLICA DESCENTRALIZADA
INSTITUCIÓN: 701 UNIVERSIDAD NACIONAL AUTÓNOMA DE HONDURAS (UNAH)
CLASIFICACIÓN DEL GASTO POR OBJETO
TERCER TRIMESTRE 2025
FONDOS EXTERNOS
 (Cifras en Lempiras)

Objeto	Descripción	Aprobado	Vigente	Ejecutado III Trimestre	Ejecutado Acumulado	Variación Trimestral		Variación Acumulada	
						Vig - Ejecutado	% de Ejecución	Vig- Ejec Acumulado	% de Ejecución
40000	BIENES CAPITALIZABLES	1,169,000,000	11,575,738	0	0	11,575,738	0.0	11,575,738	0.0
47110	Construcciones y Mejoras de Bienes en Dominio Privado	1,169,000,000	11,575,738	0	0	11,575,738	0.0	11,575,738	0.0
	Total	1,169,000,000	11,575,738	0	0	11,575,738	0.0	11,575,738	0.0

ANEXO No. 3
SECRETARÍA DE FINANZAS
ADMINISTRACIÓN PÚBLICA DESCENTRALIZADA
INSTITUCIÓN: 701 UNIVERSIDAD NACIONAL AUTÓNOMA DE HONDURAS (UNAH)
GASTO POR PROGRAMA Y GRUPO
TERCER TRIMESTRE 2025

(Cifras en Lempiras)

Programa	Grupo de Gasto	Descripción	Aprobado	Vigente	Ejecutado Trimestre	Ejecutado Acumulado	Variación Trimestral		Variación Acumulada	
							Vig - Ejecutado	% de Ejecución	Vig- Ejec Acumulado	% de Ejecución
01		ACTIVIDADES CENTRALES	4,127,101,752	2,729,392,445	544,929,956	1,052,669,531	2,184,462,489	20.0	1,676,722,914	38.6
	10000	SERVICIOS PERSONALES	2,350,099,129	2,173,205,281	471,050,398	913,939,541	1,702,154,883	21.7	1,259,265,740	42.1
	20000	SERVICIOS NO PERSONALES	376,736,175	336,168,629	50,024,200	94,441,221	286,144,429	14.9	241,727,408	28.1
	30000	MATERIALES Y SUMINISTROS	82,439,612	99,393,779	4,325,562	11,072,276	95,068,217	4.4	88,321,503	11.1
	40000	BIENES CAPITALIZABLES	1,255,208,433	58,006,353	2,165,593	4,059,965	55,840,760	3.7	53,946,388	7.0
	50000	TRANSFERENCIAS Y DONACIONES	58,627,900	58,627,900	17,364,203	29,156,529	41,263,697	29.6	29,471,371	49.7
	60000	ACTIVOS FINANCIEROS	3,990,503	3,990,503	0	0	3,990,503	0.0	3,990,503	0.0
50		FORMACIÓN Y PROMOCIÓN UNIVERSITARIA	3,364,358,777	3,586,376,991	698,459,906	2,154,625,215	2,887,917,085	19.5	1,431,751,776	60.1
	10000	SERVICIOS PERSONALES	2,934,251,251	3,104,258,030	614,951,673	1,951,615,770	2,489,306,357	19.8	1,152,642,260	62.9
	20000	SERVICIOS NO PERSONALES	157,709,970	151,799,445	41,306,456	62,509,028	110,492,989	27.2	89,290,417	41.2
	30000	MATERIALES Y SUMINISTROS	44,462,517	45,335,799	6,089,464	11,621,278	39,246,335	13.4	33,714,521	25.6
	40000	BIENES CAPITALIZABLES	26,714,397	83,763,075	2,431,671	4,216,424	81,331,404	2.9	79,546,651	5.0
	50000	TRANSFERENCIAS Y DONACIONES	183,106,682	183,106,682	33,680,642	115,697,887	149,426,040	18.4	67,408,795	63.2
	70000	SERVICIO DE LA DEUDA PUBLICA	18,113,960	18,113,960	0	8,964,828	18,113,960	0.0	9,149,132	49.5
51		INVESTIGACIÓN CIENTÍFICA Y DESARROLLO TECNOLÓGICO	72,388,416	85,753,578	12,877,965	30,761,303	72,875,613	15.0	54,992,275	35.9
	10000	SERVICIOS PERSONALES	37,717,487	39,683,649	9,415,619	25,647,187	30,268,030	23.7	14,036,462	64.6
	20000	SERVICIOS NO PERSONALES	19,584,586	18,117,060	1,888,387	2,821,819	16,228,673	10.4	15,295,241	15.6
	30000	MATERIALES Y SUMINISTROS	3,703,501	4,242,311	492,550	1,024,795	3,749,761	11.6	3,217,516	24.2
	40000	BIENES CAPITALIZABLES	4,508,932	16,836,648	271,408	457,501	16,565,240	1.6	16,379,147	2.7
	50000	TRANSFERENCIAS Y DONACIONES	6,873,910	6,873,910	810,000	810,000	6,063,910	11.8	6,063,910	11.8
52		VINCULACIÓN UNIVERSIDAD-SOCIEDAD	98,349,591	103,251,260	19,332,482	63,059,472	83,918,778	18.7	40,191,788	61.1
	10000	SERVICIOS PERSONALES	83,788,691	88,709,598	17,038,236	56,974,342	71,671,362	19.2	31,735,256	64.2
	20000	SERVICIOS NO PERSONALES	9,403,849	9,011,957	1,950,112	5,381,192	7,061,845	21.6	3,630,765	59.7
	30000	MATERIALES Y SUMINISTROS	3,691,848	3,041,309	119,782	464,552	2,921,527	3.9	2,576,757	15.3
	40000	BIENES CAPITALIZABLES	1,465,203	2,488,396	224,351	239,386	2,264,045	9.0	2,249,010	9.6
99		TRANSFERENCIAS	91,281,904	91,281,904	91,261,904	91,281,904	20,000	100.0	0.0	100.0
	50000	TRANSFERENCIAS Y DONACIONES	20,000	20,000	0	20,000	20,000	0.0	0	100.0
	70000	SERVICIO DE LA DEUDA PUBLICA	91,261,904	91,261,904	91,261,904	91,261,904	0	100.0	0	100.0
		Total	7,753,480,440	6,596,056,178	1,366,862,214	3,392,397,425	5,229,193,964	20.7	3,203,658,753	51.4

ANEXO No. 4
SECRETARÍA DE FINANZAS
ADMINISTRACIÓN PÚBLICA DESCENTRALIZADA
INSTITUCIÓN: 701 UNIVERSIDAD NACIONAL AUTÓNOMA DE HONDURAS (UNAH)
MODIFICACIONES PRESUPUESTARIAS
TERCER TRIMESTRE 2025
(Cifras en Lempiras)

Tipo de Modificación	Descripción	Aumentos		Disminuciones			Recursos Propios	Monto		Numero de Documento FP-05
		Nacionales	Total	Nacionales	Externos	Totales		Externo	Total	
212	Disminución de espacio presupuestario	0	0	0	1,157,424,262	1,157,424,262	0	-1,157,424,262	-1,157,424,262	14
403	Traslados ID entre grupos objetos de gasto 20000,30000 (excepto 21100, 21200, 21300, 21420) entre categorías	4,147,402	4,147,402	4,147,402		4,147,402	0	0	0	11
403	Traslados ID entre grupos objetos de gasto 20000,30000 (excepto 21100, 21200, 21300, 21420) entre categorías	1,380,857	1,380,857	1,380,857		1,380,857	0	0	0	12
403	Traslados ID entre grupos objetos de gasto 20000,30000 (excepto 21100, 21200, 21300, 21420) entre categorías	2,265,813	2,265,813	2,265,813		2,265,813	0	0	0	13
428	Traslados entre Grupos objetos de gasto 20000, 30000, 40000 (excepto 21100, 21200, 21300 y 21420) entre categorías	1,948,386	1,948,386	1,948,386		1,948,386	0	0	0	16
428	Traslados entre Grupos objetos de gasto 20000, 30000, 40000 (excepto 21100, 21200, 21300 y 21420) entre categorías	1,412,834	1,412,834	1,412,834		1,412,834	0	0	0	19
428	Traslados entre Grupos objetos de gasto 20000, 30000, 40000 (excepto 21100, 21200, 21300 y 21420) entre categorías	7,163,129	7,163,129	7,163,129		7,163,129	0	0	0	20
428	Traslados entre Grupos objetos de gasto 20000, 30000, 40000 (excepto 21100, 21200, 21300 y 21420) entre categorías	9,697,790	9,697,790	9,697,790		9,697,790	0	0	0	21
428	Traslados entre Grupos objetos de gasto 20000, 30000, 40000 (excepto 21100, 21200, 21300 y 21420) entre categorías	4,485,973	4,485,973	4,485,973		4,485,973	0	0	0	23
428	Traslados entre Grupos objetos de gasto 20000, 30000, 40000 (excepto 21100, 21200, 21300 y 21420) entre categorías	7,302,423	7,302,423	7,302,423		7,302,423	0	0	0	25
428	Traslados entre Grupos objetos de gasto 20000, 30000, 40000 (excepto 21100, 21200, 21300 y 21420) entre categorías	13,220,921	13,220,921	13,220,921		13,220,921	0	0	0	27
428	Traslados entre Grupos objetos de gasto 20000, 30000, 40000 (excepto 21100, 21200, 21300 y 21420) entre categorías	34,248,087	34,248,087	34,248,087		34,248,087	0	0	0	28
428	Traslados entre Grupos objetos de gasto 20000, 30000, 40000 (excepto 21100, 21200, 21300 y 21420) entre categorías	313,980	313,980	313,980		313,980	0	0	0	32
Total		87,587,595	87,587,595	87,587,595	1,157,424,262	1,245,011,857	0	-1,157,424,262.00	-1,157,424,262.00	