



Secretaría de
Finanzas
Gobierno de la República

Informe de Seguimiento y Evaluación de la Ejecución Presupuestaria Física y Financiera al Tercer Trimestre 2025

702 Universidad Pedagógica Nacional
Francisco Morazán
(UPNFM)



Tegucigalpa, M.D.C. Noviembre 2025



SEGUIMIENTO Y EVALUACIÓN DE LA GESTIÓN PRESUPUESTARIA TERCER TRIMESTRE 2025

702: UNIVERSIDAD PEDAGÓGICA NACIONAL FRANCISCO MORAZÁN
(UPNFM)

I. ANTECEDENTES

La Secretaría de Estado en el Despacho de Finanzas realiza el Informe de la Ejecución del Presupuesto de Ingresos y Egresos, con base a los artículos 45 y 46 Capítulo VII “Del Seguimiento y Evaluación de la Ejecución Presupuestaria” del Decreto Legislativo N° 83-2004, contentivo de la Ley Orgánica del Presupuesto, Acuerdo N° 1341 de la Secretaría de Finanzas, publicado en el Diario Oficial La Gaceta el 12 de febrero 2009, que aprueba las Normas Técnicas del Subsistema de Presupuesto y artículo 262 Capítulo VI “Monitoreo, Seguimiento y Evaluación” del Decreto Legislativo N° 4-2025 publicado en el Diario Oficial La Gaceta el 06 de febrero 2025, correspondiente a la Ley del Presupuesto del Ejercicio Fiscal 2025 y sus Disposiciones Generales, Aprobadas por Congreso Nacional.

a. Autoridad Legislativa

La Universidad Pedagógica Nacional Francisco Morazán (UPNFM) fue creada el 14 de diciembre de 1989 en cumplimiento del artículo 17 de la Ley de Educación Superior, mediante Acuerdo No. 2 contenido en el Acta No. 6 del Consejo de Educación Superior.

Es una Institución de Educación Superior sin fines de lucro, dedicada a la formación de recursos humanos en la cual las actividades de docencia, investigación y extensión se integran sistemática y coherentemente. Tiene su sede central en Tegucigalpa y Centros Regionales en San Pedro Sula, La Ceiba, Santa Rosa de Copan y Juticalpa, además de diferentes Centros de Educación a Distancia a lo largo del territorio hondureño.

Paralelamente figura el Centro de Investigación e Innovación Educativa (CIIE) que permite la implementación de nuevas metodologías de la enseñanza aprendizaje que luego pueden ser replicados en el sistema educativo nacional.



b. Misión

Somos una institución de educación superior acreditada en la formación de profesionales con estándares de calidad, para contribuir en la transformación de la educación hondureña y en el desarrollo del país, al integrar las funciones de docencia con la investigación, extensión y vinculación con la sociedad.

c. Funciones

Conforme a lo estipulado en el Decreto de Creación, la UPNFM tiene como principales funciones:

1. Formar y perfeccionar a nivel superior los cuadros docentes, técnicos y administrativos que la educación nacional requiera.
2. Desarrollar la investigación científica en todas las áreas de formación de la universidad.
3. Vincular sus actividades con entidades nacionales y extranjeras que persigan los mismos objetivos.
4. Estimular y desarrollar la identidad nacional, en su espacio territorial, sus tradiciones y herencia cultural.

II. RESUMEN DE LA COMPOSICIÓN DEL PRESUPUESTO VIGENTE

El presente Informe contiene el análisis de la Ejecución Física y Financiera del Plan Operativo Anual y del Presupuesto de Ingresos y Egresos de la Universidad Pedagógica Nacional Francisco Morazán (UPNFM) correspondiente al tercer trimestre de 2025.

La UPNFM cuenta con un presupuesto aprobado de Novecientos Cuarenta y Tres Millones Cuatrocientos Veinte Mil Sesenta y Nueve Lempiras Exactos (943,420,069 Lempiras) representando el 0.2% del Presupuesto General de Ingresos y Egresos de la República y de las Instituciones Descentralizadas, que asciende a Cuatrocientos Treinta Mil Novecientos Siete Millones Ochocientos Veintiún Mil Doscientos Ochenta y Seis Lempiras Exactos (430,907,821,286 Lempiras).

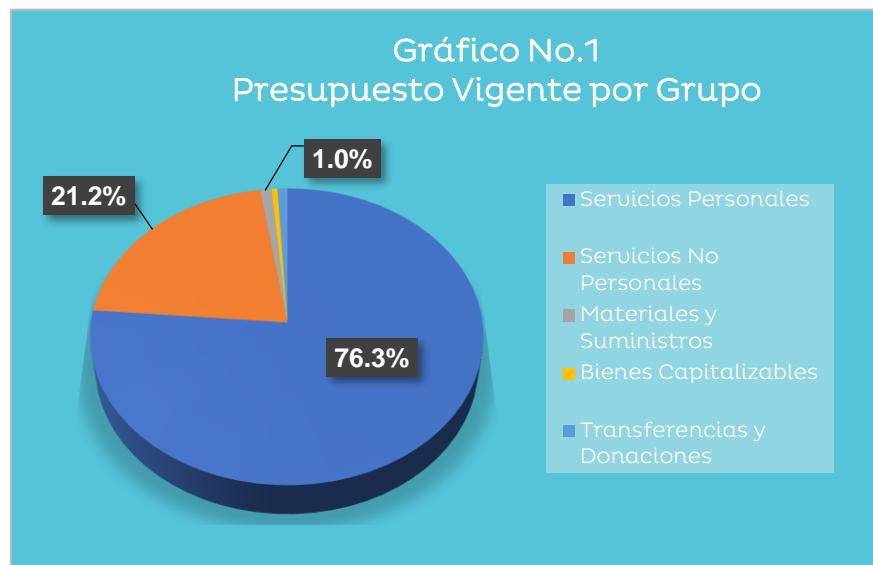
La siguiente sección del informe provee un análisis de la composición del presupuesto vigente:

a. Fuente de Presupuesto Vigente

El presupuesto vigente de la UPNFM asciende a 943,420,069 Lempiras, los cuales provienen de Fondos Nacionales, principalmente por la Transferencia Corriente asignada por la Administración Central, la cual asciende a 911,893,147 Lempiras, representando el 96.7% del presupuesto vigente 2025, y Recursos Propios por un total de 31,526,922 Lempiras, representando el resto del presupuesto con el 3.3%, generados mediante la prestación de servicios en cumplimiento del plan de arbitrios de la institución. Estos ingresos provienen de conceptos como matrícula, certificaciones de estudios, historiales.

b. Presupuesto Vigente por Grupo

La distribución presupuestaria vigente refleja una marcada concentración en el grupo de Servicios Personales, que representa el 76.3% del total (720,111,077 Lempiras), destinado principalmente al pago de la masa laboral, conformada en su mayoría por personal docente encargado de la formación superior. Por su parte, el grupo de Servicios No Personales representa el 21.2% (200,262,070 Lempiras), dado que incluye el pago único de una deuda por servicios contractuales acumulada en años anteriores.



c. Gasto por Grupo Ejecutado 2023-2024-Vigente 2025

La siguiente gráfica presenta un análisis comparativo del gasto ejecutado en los años 2023 y 2024, así como el presupuesto vigente para 2025 de la Universidad Pedagógica Nacional Francisco Morazán (UPNFM). La información se desglosa por grupos de gasto, lo que permite identificar las áreas prioritarias y las tendencias en el uso de los recursos. Para 2025, el presupuesto total muestra un incremento del 26.1%, impulsado principalmente por el aumento en el grupo Servicios Personales. Este crecimiento responde, en gran medida, al pago de deudas por servicios contractuales acumuladas en años anteriores. Se evidencia una clara prioridad hacia el gasto operativo (Servicios Personales y No Personales) en detrimento de la inversión en bienes de capital, lo que indica un enfoque en fortalecer la operatividad institucional diaria sobre la adquisición de activos a largo plazo.

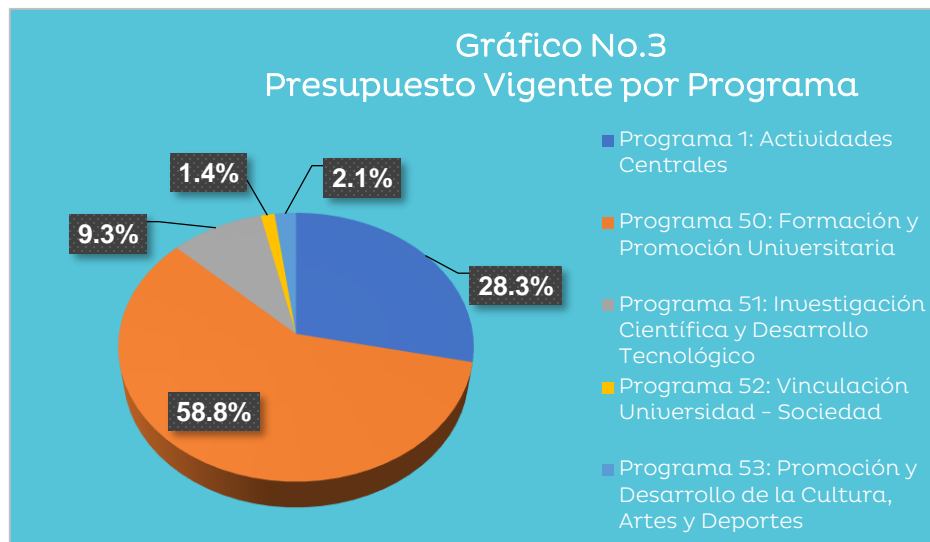


d. Presupuesto Vigente por Programa

En cuanto a la distribución por programas, la UPNFM ha distribuido su presupuesto vigente bajo la estructura programática de seis (6) programas conformados por: Dos (2) programas de apoyo denominado Actividades Centrales, y Transferencias y cuatro (4) programas operativos mediante los cuales se entregan los bienes y servicios a la comunidad estudiantil superior pública y se registra bajo la siguiente distribución presupuestaria:



Como se muestra en la gráfica, la mayor distribución del presupuesto vigente se observa en el programa 51: “Formación y Promoción Universitaria” que representa el 58.8% (554,922,608 Lempiras) donde se distribuyen los gastos operativos del proceso de formación universitaria docente, seguido del programa de Actividades Centrales representando el 28.3% (267,406,091 Lempiras), que comprende el desarrollo de actividades administrativas en función de la gestión formativa universitaria.

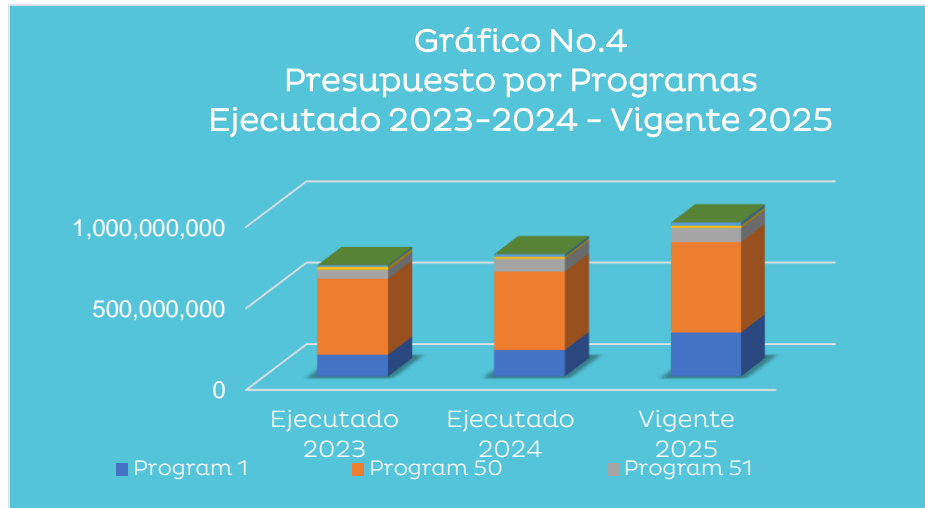


e. Gasto por Programa Ejecutado 2023-2024 Vigente 2025

La siguiente gráfica muestra el total de gastos por programa durante los últimos tres años en comparación con su presupuesto vigente. Se observa que el mayor porcentaje del presupuesto vigente 2025 se concentra en el Programa 50: Formación y Promoción Universitaria, con 554,922,608 Lempiras, lo que representa más del 58.8 % del total, confirmando la prioridad institucional en las funciones académicas. Le sigue el Programa 01: Actividades Centrales, con 267,406,091 lempiras, que refleja un aumento significativo respecto a años anteriores de 28.3%, probablemente vinculado al fortalecimiento de la gestión administrativa y operativa. El Programa 51: Investigación Científica y Desarrollo Tecnológico también presenta un crecimiento sostenido, alcanzando 87,802,818 Lempiras, lo cual indica un interés creciente en la producción científica. En contraste, los programas de Vinculación Universidad-Sociedad (52) y Promoción Cultural, Artes y Deportes (53), aunque con aumentos moderados, mantienen asignaciones presupuestarias significativamente menores, reflejando un menor



peso relativo en la distribución de recursos. En conjunto, el presupuesto total de la UPNFM aumenta un 26.1 % en 2025 con respecto a 2024.



III. ANÁLISIS DE LA EJECUCIÓN PRESUPUESTARIA

a. Asuntos Relevantes

Para la Ejecución de este Trimestre no hay asuntos relevantes de índole presupuestario.

b. Análisis de los Objetivos

La UPNFM cuenta con cuatro objetivos de gestión, y cada uno con sus respectivos resultados. Los objetivos detallados a continuación:

1. Ampliar la cobertura y expansión de los servicios educativos que ofrece la UPNFM para la formación de las y los profesionales en las diferentes áreas del conocimiento que demanda la sociedad.
2. Desarrollar un sistema de investigación en la UPNFM, atendiendo las áreas prioritarias, en correspondencia con la naturaleza de la institución y el ámbito de influencia dentro de la sociedad hondureña.
3. Contribuir a las transformaciones sociales, mediante la vinculación y extensión universitaria, por medio de la incorporación del conocimiento científico hacia las necesidades observadas y planteadas por las comunidades, a favor de su bienestar y calidad de vida.



4. Propiciar espacios de participación deportiva, artística y cultural como herramientas que contribuyen a la motivación, convivencia, formación, desarrollo integral, mejoramiento de capacidades físicas, apreciación de manifestaciones artísticas y de la identidad cultural.

c. Análisis de los Ingresos

El presupuesto de ingresos vigente asciende a 943,420,069 Lempiras, de los cuales el 96.7% (911,893,147 Lempiras) corresponde a la Transferencia Corriente otorgada por la Administración Central, y el 3.3% (31,526,922 Lempiras) corresponde a ingresos generados por venta de servicios, producto de la operatividad de la Institución.

Cuadro No. 1
Ingresos por Tipo de Rubro
(Cifras en Lempiras)

Descripción	Aprobado	Vigente	Recaudación del III Trimestre	Recaudación Acumulada	% al Trim.	% Acum.
INGRESOS CORRIENTES	943,420,069	943,420,069	190,807,132	442,851,993	20.2	46.9
Venta de Bienes y Servicios	31,526,922	31,526,922	12,796,621	18,002,711	40.6	57.1
Rentas de la Propiedad	0	0	715,893	1,085,865	0.0	0.0
Transferencias Corrientes de la Administración Central	911,893,147	911,893,147	177,294,618	423,763,416	19.4	46.5
Totales	943,420,069	943,420,069	190,807,132	442,851,993	20.2	46.9

Observaciones sobre Ejecución Trimestral

Para el tercer trimestre, la UPNFM presenta una recaudación de ingresos de 190,807,132 Lempiras, representando el 20.2% con relación al presupuesto vigente, destacando las Transferencias y Donaciones, representando el 19.4% (177,294,618 Lempiras) con relación a la asignación del presupuesto vigente.

Observaciones sobre la Ejecución Acumulada

Para el periodo acumulado, la UPNFM refleja una recaudación de 442,851,993 Lempiras, cifras que al compararlo con el presupuesto vigente denotan un porcentaje de ejecución de 46.9%, siendo la cuenta con mayor nivel de ingresos Transferencias Corrientes de la Administración Central, con una asignación de 423,763,416 Lempiras representando el 46.5%.

Respuesta de la Institución

No se requiere respuesta de la institución.

d. Análisis de los Gastos

1. Gastos por Grupo

La clasificación por objeto del gasto se conceptúa como una ordenación sistemática y homogénea de los bienes, servicios y las transferencias que el Sector Público aplica en el desarrollo de su gestión. Lo anterior permite identificar claramente y con transparencia los bienes y servicios que se adquieren, así como las transferencias que se ejecutan.

La siguiente tabla brinda un resumen de los Gastos por grupo total fuentes. Para más detalles a nivel de Fuentes Nacionales vea Anexo 2.1 Objetiva Clasificación del Gasto por Objeto Tesoro Nacional.

Cuadro No. 2
Ejecución de Egresos por Grupo de Gasto
(Cifras en Lempiras)

Grupo	Aprobado	Vigente	Ejecutado del III Trimestre	Ejecutado Acumulado	Disponible	% del Trim.	% Acum.
Servicios Personales	710,796,804	720,111,077	184,224,123	523,776,834	196,334,243	25.6	72.7
Servicios No Personales	209,324,525	200,262,070	33,616,556	93,936,546	106,325,524	16.8	46.9
Materiales y Suministros	10,296,132	9,740,489	3,225,274	4,774,631	4,965,858	33.1	49.0
Bienes Capitalizables	4,658,271	4,865,129	613,837	1,001,307	3,863,822	12.6	20.6
Transferencias y Donaciones	8,344,337	8,441,304	1,510,625	5,775,801	2,665,503	17.9	68.4
Totales	943,420,069	943,420,069	223,190,415	629,265,120	314,154,949	23.7	66.7

Observaciones sobre Ejecución Trimestral

Para el tercer trimestre, la ejecución de gasto asciende a 223,190,415 Lempiras, equivalente al 23.7% del presupuesto vigente, destacando el grupo de gasto Servicios Personales con una ejecución de 25.6% (184,224,123 Lempiras), respecto a la asignación del presupuesto vigente, el cual está orientado al pago de sueldos y salarios de personal docente y administrativo, seguido de los Servicios No Personales representando el 16.8% (33,616,556 Lempiras) respecto a la asignación del presupuesto vigente.

Observaciones sobre la Ejecución Acumulada

La ejecución del gasto acumulada asciende a 629,265,120 Lempiras, equivalente al 66.7% del presupuesto vigente, destacando el grupo de servicios personales con una ejecución de 72.7% (523,776,834 Lempiras), el cual está orientado al pago de sueldos y salarios de personal docente y administrativo seguido Servicios no Personales con una ejecución del 46.9% (93,936,546 Lempiras) respecto a la asignación del presupuesto vigente.

Respuesta de la Institución

No se requiere respuesta de la institución para este trimestre.

2. Gastos por Programa

Esta sección brinda una descripción general tanto del desempeño financiero como el físico de cada programa para el tercer trimestre. Algunos programas administrativos no tienen productos identificados. La información financiera de estos programas ha sido consolidada. La UPNFM ha definido dentro de su estructura programática seis (6) programas, de los cuales dos (2) son programas administrativos y cuatro (4) programas operativos: para información detallada ver Anexo 3.

a. Programas Administrativos (001-Actividades Centrales/ 99 Transferencias)

Programa: 001 Actividades Centrales

Programa orientado al desarrollo de actividades administrativas en función de la gestión formativa universitaria.

Cuadro No. 3
Ejecución Egresos por Programas Administrativos
(Cifras en Lempiras)

Aprobado	Vigente	Ejecutado del III trimestre	Ejecutado Acumulado	Disponible	% del Trimestre	% Acumulado
273,137,645	267,406,091	62,337,519	165,304,910	102,101,181	23.3	38.2



Observaciones sobre Ejecución Trimestral

La ejecución del presupuesto del programa 01” Actividades Centrales” muestra una ejecución de 62,337,519 Lempiras, que representan el 23.3% con relación al presupuesto vigente.

Observaciones sobre la Ejecución Acumulada

La ejecución acumulada para el Programa Administrativo 001-Actividades Centrales, registra un monto de 165,304,910 Lempiras (38.2%), respecto al presupuesto vigente

Respuesta de la Institución

No se requiere respuesta de la institución.

Modificaciones Presupuestarias Relevantes del Programa

Para este trimestre no se registran Modificaciones Presupuestarias relevantes.

Programa: 99 Transferencias

El programa 99 transferencia, engloba exclusivamente las asignaciones a favor de Instituciones Descentralizadas, este programa incluye la transferencia corriente a favor del Instituto Hondureño para la Prevención y Tratamiento del Alcoholismo, Drogadicción y Fármaco Dependencia (IHADFA), con un monto asignado de 50,000 Lempiras.

Cuadro No. 4
Ejecución Egresos por Programas Administrativos
(Cifras en Lempiras)

Aprobado	Vigente	Ejecutado del III trimestre	Ejecutado Acumulado	Disponible	% del Trimestre	% Acumulado
50,000	50,000	50,000	50,000	-	100.0	0.0

Observaciones sobre Ejecución Trimestral

Para este tercer trimestre este programa presenta la ejecución del 100.0% (50,000 Lempiras), los cuales fueron orientados al Instituto Hondureño para la



Prevención y Tratamiento del Alcoholismo, Drogadicción y Farmacodependencia (IHADFA), que por ley se le otorga.

Observaciones sobre la Ejecución Acumulada

Este programa ha alcanzado una ejecución acumulada del 100.0% (50,000 Lempiras), debido a que la UPNFM transfirió al Instituto Hondureño para la Prevención del Alcoholismo, Drogadicción y Farmacodependencia (IHADFA).

Respuesta de la Institución

No se requiere respuesta de la institución.

Modificaciones Presupuestarias Relevantes del Programa

Para este trimestre no se registran Modificaciones Presupuestarias relevantes.

b. Programas Operativos

Programa 50: Formación y Promoción Universitaria

Con un presupuesto vigente de 554,922,608 Lempiras, orientado a la formación profesional de docentes, se incluye el Sistema de Educación Presencial, el Sistema de Educación No Presencial y el desarrollo de proyectos de infraestructura.

Cuadro No. 5
Ejecución Egresos por Programa
(Cifras en Lempiras)

Información Financiera						
Presupuesto Aprobado	Presupuesto Vigente	Ejecutado del III Trimestre	Ejecutado Acumulado	Disponible	% Trimestre	% Acumulado
551,639,177	554,922,608	130,772,352	377,536,737	424,150,256	23.6	68.0
Información Física						
Descripción del Producto	Personas Graduadas			Unidad de Medida del Producto	GRADUADO	
Trimestral						
Programado		Ejecutado		% Ejecutado		
Cantidad	Asignación Presupuestaria	Cantidad	Asignación Presupuestaria	Cantidad	Asignación Presupuestaria	
0	139,595,756	0	130,772,352	0.0	93.7	
Anual						
Programado		Ejecutado		% Ejecutado		
Cantidad	Asignación Presupuestaria	Cantidad	Asignación Presupuestaria	Cantidad	Asignación Presupuestaria	
2,536	554,922,608	0	377,536,737	0.0	68.0	



Observaciones sobre Ejecución Trimestral

La ejecución presupuestaria del programa refleja que, durante el tercer trimestre de 2025, no se programó una meta física. Sin embargo, la ejecución financiera alcanzó los 130,772,352 Lempiras, lo que representa una ejecución del 93.7%, respecto a la ejecución del presupuesto asignado para este periodo, equivalente a 139,595,756 Lempiras. Este programa está orientado al fortalecimiento de la educación nacional.

Observaciones sobre la Ejecución Acumulada

La ejecución acumulada para el período refleja que este programa alcanzó una ejecución financiera de 377,536,737 Lempiras, lo que representa un 68.0% de la asignación presupuestaria acumulada programada de 554,922,608 Lempiras. Estos fondos han sido destinados al fortalecimiento de la educación nacional, específicamente para la formación y graduación de personas en los distintos niveles educativos contemplados en el programa. El avance financiero alcanzado evidencia una ejecución progresiva orientada a cumplir con la meta de graduados establecida, lo que contribuye directamente a mejorar los indicadores de cobertura y culminación del sistema educativo.

Respuesta de la Institución

No se requiere respuesta de la institución.

Modificaciones Presupuestarias Relevantes del Programa

Para este trimestre no se registran Modificaciones Presupuestarias relevantes.

Programa 51: Investigación Científica y Desarrollo Tecnológico

Con un presupuesto vigente de 87,802,818 Lempiras, orientado a investigar la realidad educativa nacional, aplicar y difundir los resultados de proyectos de investigación institucionales tanto en el Campus Central como en los diferentes Centros Regionales Universitarios a nivel nacional.

Cuadro No. 6
Ejecución Egresos por Programa
(Cifras en Lempiras)



Información Financiera						
Presupuesto Aprobado	Presupuesto Vigente	Ejecutado del III Trimestre	Ejecutado Acumulado	Disponible	% Trimestre	% Acumulado
85,792,982	87,802,818	22,028,745	63,118,481	65,774,073	25.1	71.9
Información Física						
Descripción del Producto	Investigaciones Educativas realizadas de acuerdo a las líneas de investigación institucional (Educación Superior, Calidad y Equidad de la Educación, Sistema Educativo Nacional, Gestión de la Educación, Formación y Profesión Docente).			Unidad de Medida del Producto	INVESTIGACIÓN	
Trimestral						
Programado		Ejecutado		% Ejecutado		
Cantidad	Asignación Presupuestaria	Cantidad	Asignación Presupuestaria	Cantidad	Asignación Presupuestaria	
0	22,419,030	0	22,028,745	0.0	98.3	
Anual						
Programado		Ejecutado		% Ejecutado		
Cantidad	Asignación Presupuestaria	Cantidad	Asignación Presupuestaria	Cantidad	Asignación Presupuestaria	
20	87,802,818	0	63,118,481	0.0	71.9	

Observaciones sobre Ejecución Trimestral

La ejecución presupuestaria del programa refleja que, durante el tercer trimestre de 2025, no se programó meta física. Sin embargo, la ejecución alcanzó los 22,028,745 Lempiras, lo que representa un 98.3% del presupuesto asignado para este periodo, equivalente a 22,419,030 Lempiras, monto que ha sido destinado específicamente a la ejecución de estudios e investigaciones orientadas a mejorar la calidad educativa. Estos recursos han permitido el desarrollo de proyectos que contribuyen al análisis, innovación y fortalecimiento del sistema educativo nacional, asegurando que los resultados obtenidos impacten positivamente en la toma de decisiones y en la implementación de políticas académicas estratégicas.

Observaciones sobre la Ejecución Acumulada

La ejecución acumulada del programa refleja que, se programó la meta física de 20 investigaciones. Sin embargo, no presenta ejecución de meta física acumulada, la ejecución financiera alcanzó los 63,118,481 Lempiras, lo que representa un 71.9% del presupuesto, respecto a lo programado (87,802,818 Lempiras).

Respuesta de la Institución

No se requiere respuesta de la institución.



Modificaciones Presupuestarias Relevantes del Programa

Para este trimestre no se registran Modificaciones Presupuestarias relevantes.

Programa 52: Vinculación Universidad – Sociedad

Con un presupuesto vigente de 13,104,457 Lempiras, orientados a la vinculación de actividades con entidades nacionales o extranjeras que persigan los mismos fines, las cuales permiten fortalecer las capacidades de gestión de los estudiantes de la UPNFM, beneficiando el desarrollo de las comunidades en las cuales se ejecutan dichos programas.

Cuadro No. 7
Ejecución Egresos por Programa
(Cifras en Lempiras)

Información Financiera						
Presupuesto Aprobado	Presupuesto Vigente	Ejecutado del III Trimestre	Ejecutado Acumulado	Disponible	% Trimestre	% Acumulado
12,815,224	13,104,457	3,153,455	9,101,969	9,951,002	24.1	69.5
Información Física						
Descripción del Producto	Actividades de Extencion Universitaria y Vinculacion con la sociedad, aprobadas y desarrolladas			Unidad de Medida del Producto	ACTIVIDAD	
Trimestral						
Programado		Ejecutado		% Ejecutado		
Cantidad	Asignación Presupuestaria	Cantidad	Asignación Presupuestaria	Cantidad	Asignación Presupuestaria	
10	3,348,423	10	3,153,455	100.0	94.2	
Anual						
Programado		Ejecutado		% Ejecutado		
Cantidad	Asignación Presupuestaria	Cantidad	Asignación Presupuestaria	Cantidad	Asignación Presupuestaria	
34	13,104,457	28	9,101,969	82.4	69.5	

Observaciones sobre Ejecución Trimestral

La ejecución física del programa Vinculación Universidad – Sociedad durante el tercer trimestre, logro alcanzar en un 100% las metas físicas, debido que realizó las 10 actividades programadas. Este resultado refleja un desempeño destacado en la implementación de las acciones planificadas para el período. En el ámbito financiero, se ejecutaron 3,153,455 Lempiras, lo que también representa un



cumplimiento superior al 100.0% con relación a los 3,348,423 Lempiras programados para el trimestre. Este nivel de ejecución tanto física como financiera evidencia una adecuada gestión del programa y una respuesta efectiva a las necesidades de vinculación entre la universidad y la sociedad.

Observaciones sobre la Ejecución Acumulada

La ejecución física acumulada del programa Vinculación Universidad - Sociedad al tercer trimestre alcanzó un 82.4%, con la realización de 28 actividades de las 34 programadas. En el componente financiero, se ejecutaron 9,101,969 Lempiras, lo que representa un 69.5% del presupuesto anual asignado de 13,104,457 Lempiras.

Respuesta de la Institución

No se requiere respuesta de la institución.

Modificaciones Presupuestarias Relevantes del Programa

Para este trimestre no se registran Modificaciones Presupuestarias relevantes.

Programa 53: Promoción y Desarrollo de la Cultura, Artes y Deportes

Con un presupuesto vigente de 20,134,095 Lempiras, este programa está orientado a generar el desarrollo cultural, artístico y deportivo, de la comunidad universitaria y de la sociedad en general mediante la ejecución de programas, proyectos y actividades brindados por la UPNFM, así como también del apoyo de instituciones locales, nacionales, regionales e internacionales, públicas o privadas.

Cuadro No. 8
Ejecución Egresos por Programa
(Cifras en Lempiras)



Información Financiera						
Presupuesto Aprobado	Presupuesto Vigente	Ejecutado III Trimestre	Ejecutado Acumulado	Disponible	% Trimestre	% Acumulado
19,985,041	20,134,095	4,848,343	14,153,022	15,285,752	24.1	70.3
Información Física						
Descripción del Producto	Actividades para la Cultura, Artes y Deportes para el desarrollo estudiantil realizadas (con la comunidad universitaria, diversos grupos locales, municipales regionales y entidades e instituciones nacionales e internacionales).			Unidad de Medida del Producto	ACTIVIDAD	
Trimestral						
Programado		Ejecutado		% Ejecutado		
Cantidad	Asignación Presupuestaria	Cantidad	Asignación Presupuestaria	Cantidad	Asignación Presupuestaria	
8	5,070,788	10	4,848,343	125.0	95.6	
Anual						
Programado		Ejecutado		% Ejecutado		
Cantidad	Asignación Presupuestaria	Cantidad	Asignación Presupuestaria	Cantidad	Asignación Presupuestaria	
26	20,134,095	24	14,153,022	92.3	70.3	

Observaciones sobre Ejecución Trimestral

Durante el tercer trimestre, el programa Promoción y Desarrollo de la Cultura, Artes y Deportes ejecutó 10 actividades de las 8 programadas, alcanzando una ejecución superior del 100.0% de cumplimiento de su meta física. En el ámbito financiero, la ejecución ascendió a 4,848,343 Lempiras, lo que representa una ejecución de 95.6% del presupuesto programado 5,070,788 Lempiras para el periodo.

Observaciones sobre Ejecución Acumulada

Lo acumulado durante el periodo del programa Promoción y Desarrollo de la Cultura, Artes y Deportes, en cuanto a las metas físicas, ejecutó 24 actividades de las 26 programadas, registrando un avance del 92.3% de cumplimiento de su meta física. En el ámbito financiero, la ejecución ascendió a 14,153,022 Lempiras, lo que representa un 70.3% del presupuesto programado de 20,134,095 Lempiras.

Respuesta de la Institución

No requiere respuesta de la Institución.

Modificaciones Presupuestarias Relevantes del Programa

Durante el periodo se llevaron a cabo cuatro (2) modificaciones presupuestarias:



Modificación presupuestaria, mediante la cual se autoriza la aplicación del ajuste salarial a los empleados permanentes de la institución. Dicha solicitud contempla un incremento de hasta el 3% sobre el sueldo mensual de quinientos trece (513) empleados docentes. Asimismo, se autoriza el ajuste general de Mil Cuatrocientos Lempiras Exactos (1,400.00) sobre el sueldo mensual de treientos veintiocho (328) empleados administrativos.

Modificación presupuestaria para efectuar traslados presupuestarios entre estructuras. Esta modificación tiene como propósito cubrir el impacto del Bono Educativo correspondiente al año 2025 para los trabajadores que perciban hasta el equivalente de dos salarios mínimos y que tengan a sus hijos en edad escolar de Pre Básica, Básica y Nivel Medio.



V. RECOMENDACIONES

- ✓ Continuar vigilando el cumplimiento de la normativa legal vigente para la ejecución del presupuesto, conforme a lo establecido en la Ley Orgánica del Presupuesto, las Normas Técnicas del Subsistema de Presupuesto y las Disposiciones Generales del Presupuesto.
- ✓ Mantener la congruencia entre las cifras generadas del sistema con los informes de autoevaluación realizados por la Institución que son remitidas a esta Secretaría de Estado.
- ✓ Los procesos de licitaciones deben ser redactados claramente para que no exista atrasos en la adjudicación de los obras, bienes y servicios de los proyectos.
- ✓ Desarrollar una estrategia para las adquisiciones obras, bienes y servicios basadas con las normativas y requisitos establecidos en la ley Contratación del Estado.



VI. ANEXOS

1. Clasificación de los Recursos por Rubro.
2. Clasificación del Objeto Específico del Gastos.
 - 2.1 Objetiva Clasificación del Gasto por Objeto Tesoro Nacional.
 - 2.2 Objetiva Clasificación del Gasto por Objeto Recursos Propios.
3. Ejecución por Programa y Grupo de Gasto.
4. Modificaciones Presupuestarias.

ANEXO No. 1
SECRETARÍA DE FINANZAS
ADMINISTRACIÓN PÚBLICA DESCENTRALIZADA
INSTITUCIÓN: 702 UNIVERSIDAD PEDAGÓGICA NACIONAL FRANCISCO MORAZÁN (UPNFM)
CLASIFICACIÓN DE LOS INGRESOS POR RUBROS
TERCER TRIMESTRE 2025
FONDOS TOTALES
(Cifras en Lempiras)

Rubro	Descripción	Aprobado	Vigente	Recaudado Trimestre III	Recaudado Acumulado	Variación Trimestral		Variación Acumulada	
						Vig - Recaudado	% de Ejecución	Vig- Rec Acumulado	% de Ejecución
10000	INGRESOS CORRIENTES	943,420,069	943,420,069	190,807,132	633,659,125	752,612,937	20.2	309,760,944	67.2
1500	VENTAS DE BIENES Y SERVICIOS DEL GOBIERNO GENERAL	31,526,922	31,526,922	12,796,621	30,799,333	18,730,301	40.6	0.0	97.7
15200	VENTA DE SERVICIOS	31,526,922	31,526,922	12,796,621	30,799,333	18,730,301	40.6	0.0	97.7
15299	Venta de Servicios Varios	31,526,922	31,526,922	12,796,621	30,799,333	18,730,301	40.6	0.0	97.7
17000	RENTAS DE LA PROPIEDAD	0.0	0.0	715,893	1,801,758	-715,893	0.0	-1,801,758	0.0
17600	ALQUILERES	0.0	0.0	715,893	1,801,758	-715,893	0.0	-1,801,758	0.0
17603	Alquiler de Edificios, Locales e Instalaciones	0.0	0.0	715,893	1,801,758	-715,893	0.0	-1,801,758	0.0
18000	TRANSFERENCIAS Y DONACIONES CORRIENTES A INSTITUCIONES DEL SECTOR PUBLICO	911,893,147	911,893,147	177,294,618	601,058,034	734,598,529	19.4	0.0	65.9
18100	TRANSFERENCIAS CORRIENTES DEL GOBIERNO GENERAL	911,893,147	911,893,147	177,294,618	601,058,034	734,598,529	19.4	0.0	65.9
18101	Transferencias Corrientes de la Administración Central	911,893,147	911,893,147	177,294,618	601,058,034	734,598,529	19.4	0.0	65.9
	TOTAL	943,420,069	943,420,069	190,807,132	633,659,125	752,612,937	20.2	0.0	67.2

TESORO NACIONAL
(Cifras en Lempiras)

Rubro	Descripción	Aprobado	Vigente	Recaudado Trimestre III	Recaudado Acumulado	Variación Trimestral		Variación Acumulada	
						Vig - Recaudado	% de Ejecución	Vig- Rec Acumulado	% de Ejecución
10000	INGRESOS CORRIENTES	911,893,147	911,893,147	177,294,618	601,058,034	734,598,529	19.4	310,835,113	65.9
18000	TRANSFERENCIAS Y DONACIONES CORRIENTES A INSTITUCIONES DEL SECTOR PUBLICO	911,893,147	911,893,147	177,294,618	601,058,034	734,598,529	19.4	310,835,113	65.9
18100	TRANSFERENCIAS CORRIENTES DEL GOBIERNO GENERAL	911,893,147	911,893,147	177,294,618	601,058,034	734,598,529	19.4	310,835,113	65.9
18101	Transferencias Corrientes de la Administración Central	911,893,147	911,893,147	177,294,618	601,058,034	734,598,529	19.4	310,835,113	65.9
	TOTAL	911,893,147	911,893,147	177,294,618	601,058,034	734,598,529	19.4	310,835,113	65.9

ANEXO No. 1
SECRETARÍA DE FINANZAS
ADMINISTRACIÓN PÚBLICA DESCENTRALIZADA
INSTITUCIÓN: 702 UNIVERSIDAD PEDAGÓGICA NACIONAL FRANCISCO MORAZÁN (UPNFM)
CLASIFICACIÓN DE LOS INGRESOS POR RUBROS
TERCER TRIMESTRE 2025

RECURSOS PROPIOS
(Cifras en Lempiras)

Rubro	Descripción	Aprobado	Vigente	Recaudado II Trimestre	Recaudado Acumulado	Variación Trimestral		Variación Acumulada	
						Vig - Recaudado	% de Ejecución	Vig- Rec Acumulado	% de Ejecución
10000	INGRESOS CORRIENTES	31,526,922	31,526,922	13,512,514	32,601,091	18,014,408	42.9	-1,074,169	103.4
1500	VENTAS DE BIENES Y SERVICIOS DEL GOBIERNO GENERAL	31,526,922	31,526,922	12,796,621	30,799,333	18,730,301	40.6	727,589	97.7
15200	VENTA DE SERVICIOS	31,526,922	31,526,922	12,796,621	30,799,333	18,730,301	40.6	727,589	97.7
15299	Venta de Servicios Varios	31,526,922	31,526,922	12,796,621	30,799,333	18,730,301	40.6	727,589	97.7
17000	RENTAS DE LA PROPIEDAD	0	0	715,893	1,801,758	-715,893	0.0	-1,801,758	0
17600	ALQUILERES	0	0	715,893	1,801,758	-715,893	0.0	-1,801,758	0
17603	Alquiler de Edificios, Locales e Instalaciones	0	0	715,893	1,801,758	-715,893	0.0	-1,801,758	0
	TOTAL	31,526,922	31,526,922	13,512,514	32,601,091	18,014,408	42.9	-1,074,169	103.4

ANEXO No. 2
SECRETARÍA DE FINANZAS
ADMINISTRACIÓN PÚBLICA DESCENTRALIZADA
INSTITUCIÓN: 702 UNIVERSIDAD PEDAGÓGICA NACIONAL FRANCISCO MORAZÁN (UPNFM)
CLASIFICACIÓN DEL GASTO SEGÚN OBJETO
TERCER TRIMESTRE 2025
FONDOS TOTALES
(Cifras en Lempiras)

Código	Descripción	Aprobado	Vigente	Ejecutado III Trimestre	Ejecutado Acumulado	Variación Trimestral		Variación Acumulada	
						Vig - Ejecutado	% de Ejecución	Vig- Ejec Acumulado	% de Ejecución
10000	SERVICIOS PERSONALES	710,796,804	720,111,077	184,224,123	523,776,834	535,886,954	25.6	196,334,243	72.7
11100	Sueldos Básicos	465,903,491	474,280,802	126,371,330	354,453,648	347,909,472	26.6	119,827,154	74.7
11400	Adicionales	8,000,000	3,631,958	0	0	3,631,958	0.0	3,631,958	0.0
11510	Decimotercer Mes	38,825,291	40,110,321	57884	69,930	40,052,437	0.1	40,040,391	0.2
11520	Decimocuarto Mes	38,825,291	40,110,321	1,295,467	39,368,275	38,814,854	3.2	742,046	98.1
11600	Complementos	27,865,935	28,839,761	22,719,752	28,839,761	6,120,009	78.8	0	100.0
11710	Contribuciones al Instituto Nacional de Jubilaciones y Pensiones de los Empleados y Funcionarios del Poder Ejecutivo	14,827,003	15,528,853	4,372,371	11,893,434	11,156,482	28.2	3,635,419	76.6
11720	Contribuciones al Instituto Nacional de Previsión del Magisterio	55,323,477	56,382,745	12,890,643	41,230,437	43,492,102	22.9	15,152,308	73.1
11750	Contribuciones para Seguro Social	6,132,295	6,132,295	1,718,758	5,130,748	4,413,537	28.0	1,001,547	83.7
12100	Sueldos Básicos	24,901,198	24,901,198	6,319,328	19,121,157	18,581,870	25.4	5,780,041	76.8
12200	Jornales	500,000	500,000	390111	390111	109,889	78.0	109,889	78.0
12410	Decimotercer Mes	2,075,099	2,075,099	0	0	2,075,099	0.0	2,075,099	0.0
12420	Decimocuarto Mes	2,075,099	2,075,099	0	2,075,099	0	0.0	0.0	100.0
12520	Contribuciones al Instituto Nacional de Previsión del Magisterio	4,548,918	4,548,918	947,900	3,175,787	3,601,018	20.8	1,373,131	69.8
12550	Contribuciones para Seguro Social	683,900	683,900	162,838	486,883	521,062	23.8	197,017	71.2
12910	Contratos Especiales	15,000,000	15,000,000	6,977,740	14,060,550	8,022,260	46.5	939,450	93.7
15900	Otras Asistencia Social al Personal	145,000	145,000	0	25,000	145,000	0.0	120,000	17.2
16200	Compensaciones	5,164,807	5,164,807	0	3,456,014	5,164,807	0	1,708,793	66.9
20000	SERVICIOS NO PERSONALES	209,324,525	200,262,070	33,616,556	93,936,546	166,645,514	16.8	106,325,524	46.9
21110	Suministro De Energia Eléctrica	11,050,000	11,050,000	1,790,680	6,570,239	9,259,320	16.2	4,479,761	59.5
21200	Agua	1,150,000	1,150,000	122,569	672,825	1,027,431	10.7	477,175	58.5
21410	Correo Postal	15,000	15,282	0	13,452	15,282	0	1,830	88.0
21420	Telefonía Fija	205,000	205,000	43,659	122,101	161,341	21.3	82,899	59.6
22220	Alquiler de Equipos de Transporte, Tracción y Elevación	8,000	8,000	0	0	8,000	0.0	8,000	0.0
22250	Alquiler de Equipo para Computación	100,000	100,000	32,200	64,400	67,800	32.2	35,600	64.4
22260	Alquiler de Equipo de Oficina y Muebles	20,000	20,000	0	0	20,000	0.0	20,000	0.0
22400	Derechos sobre Bienes Intangibles	5,900,000	4,841,678	98,325	1,991,059	4,743,353	2.0	2,850,619	41.1
23100	Mantenimiento y Reparación de Edificios y Locales	4,000,000	959,233	620,471	959,232	338,762	64.7	1	100.0
23200	Mantenimiento y Reparación de Equipos y Medios de Transporte	503,000	438,000	65,880	121,569	372,120	15.0	316,431	27.8
23310	Mantenimiento y Reparación de Equipos y Maquinarias de Producción	1,800,000	1,314,000	3600	3600	1,310,400	0.3	1,310,400	0.3
23320	Mantenimiento y Reparación de Equipos de Tracción y Elevación	230,000	0	0	0	0	0	0	0

ANEXO No. 2
SECRETARÍA DE FINANZAS
ADMINISTRACIÓN PÚBLICA DESCENTRALIZADA
INSTITUCIÓN: 702 UNIVERSIDAD PEDAGÓGICA NACIONAL FRANCISCO MORAZÁN (UPNFM)
CLASIFICACIÓN DEL GASTO SEGÚN OBJETO
TERCER TRIMESTRE 2025
FONDOS TOTALES
(Cifras en Lempiras)

Código	Descripción	Aprobado	Vigente	Ejecutado III Trimestre	Ejecutado Acumulado	Variación Trimestral		Variación Acumulada	
						Vig - Ejecutado	% de Ejecución	Vig- Ejec Acumulado	% de Ejecución
23340	Mantenimiento y Reparación de Equipo Educacional	14,000	14,000	0	0	14,000	0.0	14,000	0.0
23350	Mantenimiento y Reparación de Equipo para Computación	26,000	26,000	0	0	26,000	0.0	26,000	0.0
23360	Mantenimiento y Reparación de Equipo de Oficina y Muebles	2,022,000	372,339	158,569	372,338	213,770	42.6	1	100.0
23400	Mantenimiento y Reparación de Obras Civiles e Instalaciones Varias	890,000	527,283	148,890	225,173	378,393	28.2	302,110	42.7
23500	Limpieza, Aseo y Fumigación	107,786,899	107,786,899	15,508,256	44,824,702	92,278,643	14.4	62,962,197	41.6
24200	Estudios, Investigaciones y Análisis de Factibilidad	22,500	29,053	0	6,552	29,053	0.0	22,501	22.6
24500	Servicios de Capacitación	70,000	70,000	0	0	70,000	0.0	70,000	0.0
24720	Servicios de Consultoría de Monitoreo y Evaluación	1,000,000	1,000,000	0	760,571	1,000,000	0.0	239,429	76.1
25100	Servicio de Transporte	60,000	72,000	44000	44000	28,000	61.1	28,000	61.1
25300	Servicio de Imprenta, Publicaciones y Reproducciones	794,000	624,557	209,420	341,382	415,137	33.5	283,175	54.7
25400	Primas y Gastos de Seguro	450,000	385,108	10,608	290,040	374,500	2.8	95,068	75.3
25600	Publicidad y Propaganda	195,000	126,500	0	0	126,500	0.0	126,500	0.0
25700	Servicio de Internet	1,780,000	703,455	293,480	703,455	409,975	41.7	0	100.0
25900	Otros Servicios Comerciales y Financieros	15,000	15,000	0	2,659	15,000	0.0	12,341	17.7
26110	Pasajes Nacionales	599,500	750,259	203,430	412,480	546,829	0.0	337,779	55.0
26120	Pasajes al Exterior	900,000	780,000	197,408	444,817	582,592	25.3	335,183	57.0
26210	Viáticos Nacionales	1,800,000	2,208,734	560,206	1,939,136	1,648,528	0.0	269,598	87.8
26220	Viáticos al Exterior	1,920,000	1,426,286	240,000	1,023,098	1,186,286	16.8	403,188	71.7
27122	Impuesto sobre Bienes Inmuebles	150,000	102,866	0	102,865	102,866	0.0	1	100.0
27129	Impuestos Municipales Varios	224,000	203,685	36602	48,684	167,084	18.0	155,001	23.9
27210	Tasas	467,173	266,732	3,784	10,858	262,948	1.4	255,874	4.1
27220	Derechos	577,133	188,000	10500.0	10500	177,500	5.6	177,500	5.6
29100	Ceremonial y Protocolo	350,000	324,069	90,601	178,582	233,468	28.0	145,487	55.1
29200	Servicios de Vigilancia	61,830,320	61,760,762	13,123,419	31,400,679	48,637,343	21.2	30,360,083	50.8
29300	Actuaciones Deportivas	400,000	397,290	0	275,500	397,290	0.0	121,790	69.3
30000	MATERIALES Y SUMINISTROS	10,296,132	9,740,489	3,225,274	4,774,631	6,515,215	33.1	4,965,858	49.0
31110	Productos Alimenticios Y Bebidas	800,000	1,034,462	526,690	680,628	507,772	50.9	353,834	65.8
31500	Madera, Corcho y sus Manufacturas	50,000	51,479	4,554	6,033	46,925	0.0	45,446	11.7
32100	Hilados y Telas	8,500	8,500	0	0	8,500	0.0	8,500	0.0
32200	Confecciones Textiles	148,200	170,259	31,787	78,380	138,472	18.7	91,879	46.0
32310	Prendas de Vestir	553,699	553,699	14,760	29,480	538,939	2.7	524,219	5.3

ANEXO No. 2
SECRETARÍA DE FINANZAS
ADMINISTRACIÓN PÚBLICA DESCENTRALIZADA
INSTITUCIÓN: 702 UNIVERSIDAD PEDAGÓGICA NACIONAL FRANCISCO MORAZÁN (UPNFM)
CLASIFICACIÓN DEL GASTO SEGÚN OBJETO
TERCER TRIMESTRE 2025
FONDOS TOTALES
(Cifras en Lempiras)

Código	Descripción	Aprobado	Vigente	Ejecutado III Trimestre	Ejecutado Acumulado	Variación Trimestral		Variación Acumulada	
						Vig - Ejecutado	% de Ejecución	Vig- Ejec Acumulado	% de Ejecución
32400	Calzados	220,000	229,656	1,969	19,655	227,687	0.9	210,001	8.6
33100	Productos De Papel Y Cartón	592,800	529,453	109,110	249,505	420,343	20.6	279,948	47.1
33300	Productos de Artes Gráficas	535,000	569,895	198,757	218,491	371,138	34.9	351,404	38.3
33500	Libros, Revistas y Periódicos	20,000	19,350	1850	1850	17,500	9.6	17,500	9.6
33600	Textos de Enseñanza	4,500	4,500	0	0	4,500	0.0	4,500	0.0
33700	Especies Timbradas y Valores	220,000	220,000	0	200,000	220,000	0.0	20,000	90.9
34100	Cueros y Pieles	0	1,237	648	1,237	589	52.4	0	100.0
34400	Llantas y Cámaras de Aire	196,000	205,233	10,540	92,273	194,693	5.1	112,960	45.0
35100	Productos Químicos	86,700	110,740	19,732	47,569	91,008	0.0	63,171	43.0
35210	Productos Farmacéuticos y Medicinales Varios	83,800	81,491	0	11,296	81,491	0.0	70,195	13.9
35270	Vendaje para Fracturas y Otros	0	1,200	1,200	1,200	0	100.0	0	100.0
35300	Abonos y Fertilizantes	5,000	5,000	0	0	5,000	0.0	5,000	0.0
35500	Tintas, Pinturas y Colorantes	505,000	545,189	274,965	320,847	270,224	50.4	224,342	58.9
35610	Gasolina	20,000	61,459	61458	61458	1	100.0	1	100.0
35620	Diesel	610,000	641,420	212,367	398,736	429,053	33.1	242,684	62.2
35650	Aceites y Grasas Lubricantes	20,000	29,810	24,150	26,209	5,660	0.0	3,601	87.9
35700	Específicos Veterinarios y Productos Varios para Animales	0	146	0	146	146	0.0	0	100.0
35800	Productos de Material Plástico	160,100	201,031	90,209	116,122	110,822	44.9	84,910	57.8
35930	Productos Químicos de Uso Personal	5,500	5,500	297	297	5,203	5.4	5,203	5.4
36100	Productos Ferrosos	550,000	739,232	464,387	539,482	274,845	62.8	199,750	73.0
36400	Herramientas Menores	134,500	130,507	23,329	33,686	107,178	0.0	96,821	25.8
36930	Elementos de Ferretería	641,000	511,211	47,131	66,380	464,080	9.2	444,831	13.0
37100	Productos De Cemento, Asbesto, Yeso Y Otros	100,000	118,641	77,641	81,341	41,000	65.4	37,300	68.6
37200	Productos de Vidrio	60,000	49,362	0	0	49,362	0.0	49,362	0.0
37400	Productos Abrasivos	12,000	14,957	2607	2,956	12,350	17.4	12,001	19.8
37500	Minerales Metalíferos	81,300	80,735	13,645	22,149	67,090	16.9	58,586	27.4
37800	Piedra, Arcilla Y Arena	49,500	51,450	5,450	9,650	46,000	10.6	41,800	18.8
37900	Otros Productos Minerales No Metálicos	50,000	114,830	53,577	64,828	61,253	46.7	50,002	56.5
39100	Elementos de Limpieza y Aseo Personal	11,550	14,903	207	8,909	14,696	1.4	5,994	59.8
39200	Útiles de Escritorio, Oficina y Enseñanza	614,500	675,127	332,733	434,592	342,394	49.3	240,535	64.4
39300	Útiles y Materiales Eléctricos	1,459,600	1,246,387	275,838	396,255	970,549	22.1	850,132	31.8
39400	Utensilios de Cocina y Comedor	23,000	44,849	20,881	22,509	23,968	46.6	22,340	50.2

ANEXO No. 2
SECRETARÍA DE FINANZAS
ADMINISTRACIÓN PÚBLICA DESCENTRALIZADA
INSTITUCIÓN: 702 UNIVERSIDAD PEDAGÓGICA NACIONAL FRANCISCO MORAZÁN (UPNFM)
CLASIFICACIÓN DEL GASTO SEGÚN OBJETO
TERCER TRIMESTRE 2025
FONDOS TOTALES
(Cifras en Lempiras)

Código	Descripción	Aprobado	Vigente	Ejecutado III Trimestre	Ejecutado Acumulado	Variación Trimestral		Variación Acumulada	
						Vig - Ejecutado	% de Ejecución	Vig- Ejec Acumulado	% de Ejecución
39510	Instrumental Médico Quirúrgico Menor	120,000	125,742	6,143	9,641	119,599	4.9	116,101	7.7
39600	Repuestos y Accesorios	1,494,383	473,720	277,613	473,717	196,107	58.6	3	100.0
39800	Útiles Deportivos, Recreativos y de Rescate	50,000	68,127	39,049	47,126	29,079	57.3	21,001	69.2
40000	BIENES CAPITALIZABLES	4,658,271	4,865,129	613,837	1,001,307	4,251,292	12.6	3,863,822	20.6
41110	Para Construcción de Bienes en Dominio Privado	500,000	0	0	0	0	0.0	0.0	0.0
42110	Muebles Varios de Oficina	257,271	663,377	104,708	104,708	558,670	15.8	558,670	15.8
42120	Equipos Varios de Oficina	1,000,000	1,001,300	2,565	2,565	998,735	0.3	998,735	0.3
42140	Electrodomésticos	9,000	9,000	0	0	9,000	0.0	9,000	0.0
42260	Maquinaria y Equipo para Producción Electrónica, Carpintería y Mecánica	100,000	100,000	0	0	100,000	0.0	100,000	0.0
42270	Maquinaria y Equipo de Producción de Servicio (Agua, Luz, Teléfono etc.)	150,000	432,754	189,069	432,753	243,685	43.7	1	100.0
42510	Equipo de Comunicación	500,000	500,000	0	0	500,000	0.0	500,000	0.0
42600	Equipos para Computación	1,442,000	1,442,000	297,699	297,699	1,144,301	20.6	1,144,301	20.6
42710	Muebles y Equipos Educativos	400,000	400,000	0	130,953	400,000	0.0	269,047	32.7
42720	Equipos Recreativos y Deportivos	100,000	100,000	0	0	100,000	0.0	100,000	0.0
42800	Herramientas Mayores	100,000	116,698	19,796	32,629	96,902	17.0	84,069	28.0
43100	Libros y Revistas	100,000	100,000	0	0	100,000	0	100,000	0.0
50000	TRANSFERENCIAS Y DONACIONES	8,344,337	8,441,304	1,510,625	5,775,801	6,930,679	17.9	2,665,503	68.4
51211	Becas Nacionales	6,928,679	6,920,203	1,434,400	4,538,611	5,485,803	20.7	2,381,592	65.6
51212	Becas En El Exterior	600,000	600,000	0	600,000	0	0.0	0	100.0
51240	Beneficios Especiales	265,658	324,134	0	120,000	324,134	0.0	204,134	37.0
52110	Transferencias Corrientes a Instituciones de la Administración Central	50,000	0	0	0	0	0	0	0
52120	Transferencias Corrientes a Instituciones Descentralizadas	50,000	50,000	50,000	50,000	0	100.0	0	100.0
53310	Transferencias a Organismos Internacionales - Cuotas Ordinarias	450,000	546,967	26,225	467,190	520,742	4.8	79,777	85.4
	Total	943,420,069	943,420,069	223,190,415	629,265,120	720,229,655	23.7	314,154,949	66.7

ANEXO No. 2.1
SECRETARÍA DE FINANZAS
ADMINISTRACIÓN PÚBLICA DESCENTRALIZADA
INSTITUCIÓN: 702 UNIVERSIDAD PEDAGÓGICA NACIONAL FRANCISCO MORAZÁN (UPNFM)
CLASIFICACIÓN DEL GASTO SEGÚN OBJETO
TERCER TRIMESTRE 2025
TESORO NACIONAL
(Cifras en Lempiras)

Código	Descripción	Aprobado	Vigente	Ejecutado III Trimestre	Ejecutado Acumulado	Variación Trimestral		Variación Acumulada	
						Vig - Ejecutado	% de Ejecución	Vig- Ejec Acumulado	% de Ejecución
10000	SERVICIOS PERSONALES	710,796,804	720,111,077	184,224,123	523,776,834	535,886,954	25.6	196,334,243	72.7
11100	Sueldos Básicos	465,903,491	474,280,802	126,371,330	354,453,648	347,909,472	26.6	119,827,154	74.7
11400	Adicionales	8,000,000	3,631,958	0	0	3,631,958	0.0	0	0.0
11510	Decimotercer Mes	38,825,291	40,110,321	57,884	69,930	40,052,437	0.1	40,040,391	0.2
11520	Decimocuarto Mes	38,825,291	40,110,321	1,295,467	39,368,275	38,814,854	3.2	742,046	98.1
11600	Complementos	27,865,935	28,839,761	22,719,752	28,839,761	6,120,009	78.8	0	100.0
11710	Contribuciones al Instituto Nacional de Jubilaciones y Pensiones de los Empleados y Funcionarios del Poder Ejecutivo	14,827,003	15,528,853	4,372,371	11,893,434	11,156,482	28.2	3,635,419	76.6
11720	Contribuciones al Instituto Nacional de Previsión del Magisterio	55,323,477	56,382,745	12,890,643	41,230,437	43,492,102	22.9	15,152,308	73.1
11750	Contribuciones para Seguro Social	6,132,295	6,132,295	1,718,758	5,130,748	4,413,537	28.0	0	83.7
12100	Sueldos Básicos	24,901,198	24,901,198	6,319,328	19,121,157	18,581,870	25.4	5,780,041	76.8
12200	Jornales	500,000	500,000	390,110.93	390,111	109,889	78.0	109,889	78.0
12410	Decimotercer Mes	2,075,099	2,075,099	0	0	2,075,099	0.0	2,075,099	0.0
12420	Decimocuarto Mes	2,075,099	2,075,099	0	2,075,099	2,075,099	0.0	0	100.0
12520	Contribuciones al Instituto Nacional de Previsión del Magisterio	4,548,918	4,548,918	947,900	3,175,787	3,601,018	20.8	1,373,131	69.8
12550	Contribuciones para Seguro Social	683,900	683,900	162,838	486,883	521,062	23.8	197,017	71.2
12910	Contratos Especiales	15,000,000	15,000,000	6,977,740	14,060,550	8,022,260	46.5	0	93.7
15900	Otras Asistencia Social al Personal	145,000	145,000	0	25,000	145,000	0.0	120,000	17.2
16200	Compensaciones	5,164,807	5,164,807	0	3,456,014	5,164,807	0.0	1,708,793	66.9
20000	SERVICIOS NO PERSONALES	191,000,352	183,083,495	30,588,582	84,721,378	152,494,913	16.7	98,362,117	46.3
21110	Suministro De Energía Eléctrica	11,050,000	11,050,000	1,790,680	6,570,239	9,259,320	16.2	0	59.5
21200	Agua	1,150,000	1,150,000	122,569	672,825	1,027,431	10.7	0	58.5
21420	Telefonía Fija	205,000	205,000	43,659	122,101	161,341	21.3	82,899	59.6
22400	Derechos sobre Bienes Intangibles	400,000	106,960	0	106,960	106,960	0.0	0	100.0
23100	Mantenimiento y Reparación de Edificios y Locales	4,000,000	325,261	0	325,260	325,261	0.0	1	100.0
23320	Mantenimiento y Reparación de Equipos de Tracción y Elevación	230,000	0	0	0	0	0	0	0
23360	Mantenimiento y Reparación de Equipo de Oficina y Muebles	2,022,000	189,769	0	189,769	189,769	0.0	0	100.0
23500	Limpieza, Aseo y Fumigación	107,786,899	107,786,899	15,508,256	44,824,702	92,278,643	14.4	62,962,197	41.6
25700	Servicio de Internet	1,780,000	409,975	0	409,975	409,975	0.0	0	100.0
27122	Impuesto sobre Bienes Inmuebles	150,000	86,786	0	86,785	86,786	0.0	1	100.0

ANEXO No. 2.1
SECRETARÍA DE FINANZAS
ADMINISTRACIÓN PÚBLICA DESCENTRALIZADA
INSTITUCIÓN: 702 UNIVERSIDAD PEDAGÓGICA NACIONAL FRANCISCO MORAZÁN (UPNFM)
CLASIFICACIÓN DEL GASTO SEGÚN OBJETO
TERCER TRIMESTRE 2025
TESORO NACIONAL
(Cifras en Lempiras)

Código	Descripción	Aprobado	Vigente	Ejecutado III Trimestre	Ejecutado Acumulado	Variación Trimestral		Variación Acumulada	
						Vig - Ejecutado	% de Ejecución	Vig- Ejec Acumulado	% de Ejecución
27129	Impuestos Municipales Varios	24,000	12,083	0	12,082	12,083	0.0	0	100.0
27220	Derechos	372,133	0	0	0	0	0	0	0
29200	Servicios de Vigilancia	61,830,320	61,760,762	13,123,419	31,400,679	48,637,343	21.2	30,360,083	50.8
30000	MATERIALES Y SUMINISTROS	1,494,383	0	0	0	0	0	0	0
39600	Repuestos y Accesorios	1,494,383	0	0	0	0	0.0	0	0.0
40000	BIENES CAPITALIZABLES	257,271	257,271	45165	45,165	212,106	17.6	212,106	17.6
42110	Muebles Varios de Oficina	257,271	257,271	45165	45,165	212,106	0.0	212,106	0.0
50000	TRANSFERENCIAS Y DONACIONES	8,344,337	8,441,304	1,510,625	5,775,801	6,930,679	17.9	2,665,503	68.4
51211	Becas Nacionales	6,928,679	6,920,203	1,434,400	4,538,611	5,485,803	20.7	2,381,592	65.6
51212	Becas En El Exterior	600,000	600,000	0	600,000	600,000	0.0	0	100.0
51240	Beneficios Especiales	265,658	324,134	0	120,000	0	0.0	0	37.0
52110	Transferencias Corrientes a Instituciones de la Administración Central	50,000	0	0	0	0	0	0	0
52120	Transferencias Corrientes a Instituciones Descentralizadas	50,000	50,000	50,000	50,000	0	100.0	0	100.0
53310	Transferencias a Organismos Internacionales - Cuotas Ordinarias	450,000	546,967	26,225	467,190	520,742	4.8	0	85.4
	Total	911,893,147	911,893,147	216,368,495	614,319,177	695,524,652	23.7	297,573,970	67.4

ANEXO No. 2.2
SECRETARÍA DE FINANZAS
ADMINISTRACIÓN PÚBLICA DESCENTRALIZADA
INSTITUCIÓN: 702 UNIVERSIDAD PEDAGÓGICA NACIONAL FRANCISCO MORAZÁN (UPNFM)
CLASIFICACIÓN DEL GASTO SEGÚN OBJETO
TERCER TRIMESTRE 2025
RECURSOS PROPIOS
(Cifras en Lempiras)

Código	Descripción	Aprobado	Vigente	Ejecutado III Trimestre	Ejecutado Acumulado	Variación Trimestral		Variación Acumulada	
						Vig - Ejecutado	% de Ejecución	Vig- Ejec Acumulado	% de Ejecución
20000	SERVICIOS NO PERSONALES	18,324,173	17,178,575	3,027,974	9,215,169	14,150,601	17.6	7,963,406	53.6
21410	Correo Postal	15,000	15,282	0	13,452	15,282	0.0	1,830	88.0
22220	Alquiler de Equipos de Transporte, Tracción y Elevación	8,000	8,000	0	0	8,000	0.0	8,000	0.0
22250	Alquiler de Equipo para Computación	100,000	100,000	32,200	64,400	67,800	32.2	0	64.4
22260	Alquiler de Equipo de Oficina y Muebles	20,000	20,000	0	0	0	0.0	0	0.0
22400	Derechos sobre Bienes Intangibles	5,500,000	4,734,718	98,325	1,884,099	4,636,393	2.1	0	39.8
23100	Mantenimiento y Reparación de Edificios y Locales	0	633,972	620,471	633,971	0	97.9	0	100.0
23200	Mantenimiento y Reparación de Equipos y Medios de Transporte	503,000	438,000	65,880	121,569	372,120	15.0	0	27.8
23310	Mantenimiento y Reparación de Equipos y Maquinarias de Producción	1,800,000	1,314,000	3600	3600	1,310,400	0.3	0	0.3
23340	Mantenimiento y Reparación de Equipo Educativo	14,000	14,000	0	0	14,000	0.0	14,000	0.0
23350	Mantenimiento y Reparación de Equipo para Computación	26,000	26,000	0	0	26,000	0.0	26,000	0.0
23360	Mantenimiento y Reparación de Equipo de Oficina y Muebles	0	182,570	158,569	182,569	0	86.9	0	100.0
23400	Mantenimiento y Reparación de Obras Civiles e Instalaciones Varias	890,000	527,283	148,890	225,173	378,393	28.2	302,110	42.7
24200	Estudios, Investigaciones y Análisis de Factibilidad	22,500	29,053	0	6,552	0	0.0	0	22.6
24500	Servicios de Capacitación	70,000	70,000	0	0	0	0.0	0	0.0
24720	Servicios de Consultoría de Monitoreo y Evaluación	1,000,000	1,000,000	0	760,571	0	0.0	0	76.1
25100	Servicio de Transporte	60,000	72,000	44000	44000	28,000	61.1	0	61.1
25300	Servicio de Imprenta, Publicaciones y Reproducciones	794,000	624,557	209,420	341,382	415,137	33.5	0	54.7
25400	Primas y Gastos de Seguro	450,000	385,108	10,608	290,040	374,500	2.8	95,068	75.3
25600	Publicidad y Propaganda	195,000	126,500	0	0	0	0.0	0	0.0
25700	Servicio de Internet	0	293,480	293,480	293,480	0	100.0	0	100.0
25900	Otros Servicios Comerciales y Financieros	15,000	15,000	0	2,659	15,000	0.0	12,341	17.7
26110	Pasajes Nacionales	599,500	750,259	203,430	412,480	546,829	27.1	337,779	55.0
26120	Pasajes al Exterior	900,000	780,000	197,408	444,817	582,592	25.3	335,183	57.0
26210	Viáticos Nacionales	1,800,000	2,208,734	560,206	1,939,136	1,648,528	25.4	269,598	87.8
26220	Viáticos al Exterior	1,920,000	1,426,286	240,000	1,023,098	1,186,286	16.8	403,188	71.7
27122	Impuesto sobre Bienes Inmuebles	0	16,080	0	16,080	0	0.0	0	100.0
27129	Impuestos Municipales Varios	200,000	191,602	36,602	36,602	155,001	19.1	0	19.1
27210	Tasas	467,173	266,732	3,784	10,858	262,948	1.4	0	4.1
27220	Derechos	205,000	188,000	10,500	10,500	177,500	5.6	177,500	5.6
29100	Ceremonial y Protocolo	350,000	324,069	90,601	178,582	0	28.0	0	55.1
29300	Actuaciones Deportivas	400,000	397,290	0	275,500	0	0.0	0	69.3

ANEXO No. 2.2
SECRETARÍA DE FINANZAS
ADMINISTRACIÓN PÚBLICA DESCENTRALIZADA
INSTITUCIÓN: 702 UNIVERSIDAD PEDAGÓGICA NACIONAL FRANCISCO MORAZÁN (UPNFM)
CLASIFICACIÓN DEL GASTO SEGÚN OBJETO
TERCER TRIMESTRE 2025
RECURSOS PROPIOS
(Cifras en Lempiras)

Código	Descripción	Aprobado	Vigente	Ejecutado III Trimestre	Ejecutado Acumulado	Variación Trimestral		Variación Acumulada	
						Vig - Ejecutado	% de Ejecución	Vig- Ejec Acumulado	% de Ejecución
30000	MATERIALES Y SUMINISTROS	8,801,749	9,740,489	3,225,274	4,774,631	6,515,215	33.1	4,965,858	49.0
31110	Productos Alimenticios Y Bebidas	800,000	1,034,462	526,690	680,628	507,772	50.9	353,834	65.8
31500	Madera, Corcho y sus Manufacturas	50,000	51,479	4,554	6,033	0	8.8	0	11.7
32100	Hilados y Telas	8,500	8,500	0	0	8,500	0.0	8,500	0.0
32200	Confecciones Textiles	148,200	170,259	31,787	78,380	138,472	18.7	0	46.0
32310	Prendas de Vestir	553,699	553,699	14,760	29,480	538,939	2.7	524,219	5.3
32400	Calzados	220,000	229,656	1,969	19,655	227,687	0.9	210,001	8.6
33100	Productos De Papel Y Cartón	592,800	529,453	109,110	249,505	420,343	20.6	279,948	47.1
33300	Productos de Artes Gráficas	535,000	569,895	198,757	218,491	371,138	34.9	351,404	38.3
33500	Libros, Revistas y Periódicos	20,000	19,350	1,850	1,850	17,500	9.6	17,500	9.6
33600	Textos de Enseñanza	4,500	4,500	0	0	4,500	0.0	4,500	0.0
33700	Especies Timbradas y Valores	220,000	220,000	0	200,000	220,000	0.0	20,000	90.9
34100	Cueros y Pieles	0	1,237	648	1,237	0	52.4	0	100.0
34400	Llantas y Cámaras de Aire	196,000	205,233	10,540	92,273	194,693	5.1	112,960	45.0
35100	Productos Químicos	86,700	110,740	19,732	47,569	0	17.8	63,171	43.0
35210	Productos Farmacéuticos y Medicinales Varios	83,800	81,491	0	11,296	81,491	0.0	70,195	13.9
35270	Vendaje para Fracturas y Otros	0	1,200	1,200	1,200	0	100.0	0	100.0
35300	Abonos y Fertilizantes	5,000	5,000	0	0	5,000	0.0	5,000	0.0
35500	Tintas, Pinturas y Colorantes	505,000	545,189	274,965	320,847	270,224	50.4	224,342	58.9
35610	Gasolina	20,000	61,459	61,458	61,458	1	100.0	1	100.0
35620	Diesel	610,000	641,420	212,367	398,736	429,053	33.1	242,684	62.2
35650	Aceites y Grasas Lubricantes	20,000	29,810	24,150	26,209	0	81.0	0	87.9
35700	Específicos Veterinarios y Productos Varios para Animales	0	146	0	146	0	0.0	0	100.0
35800	Productos de Material Plástico	160,100	201,031	90,209	116,122	110,822	44.9	84,910	57.8
35930	Productos Químicos de Uso Personal	5,500	5,500	296.68	296.68	5,203	5.4	5,203	5.4
36100	Productos Ferrosos	550,000	739,232	464,387	539,482	274,845	62.8	199,750	73.0
36400	Herramientas Menores	134,500	130,507	23,329	33,686	0	17.9	0	25.8
36930	Elementos de Ferrería	641,000	511,211	47,131	66,380	464,080	9.2	444,831	13.0

ANEXO No. 2.2
SECRETARÍA DE FINANZAS
ADMINISTRACIÓN PÚBLICA DESCENTRALIZADA
INSTITUCIÓN: 702 UNIVERSIDAD PEDAGÓGICA NACIONAL FRANCISCO MORAZÁN (UPNFM)
CLASIFICACIÓN DEL GASTO SEGÚN OBJETO
TERCER TRIMESTRE 2025
RECURSOS PROPIOS
(Cifras en Lempiras)

Código	Descripción	Aprobado	Vigente	Ejecutado III Trimestre	Ejecutado Acumulado	Variación Trimestral		Variación Acumulada	
						Vig - Ejecutado	% de Ejecución	Vig- Ejec Acumulado	% de Ejecución
37100	Productos De Cemento, Asbesto, Yeso Y Otros	100,000	118,641	77,641	81,341	0	65.4	0	68.6
37200	Productos de Vidrio	60,000	49,362	0	0	49,362	0.0	49,362	0.0
37400	Productos Abrasivos	12,000	14,957	2,607	2,956	12,350	17.4	12,001	19.8
37500	Minerales Metalíferos	81,300	80,735	13,645	22,149	67,090	16.9	58,586	27.4
37800	Piedra, Arcilla Y Arena	49,500	51,450	5,450	9,650	46,000	10.6	41,800	18.8
37900	Otros Productos Minerales No Metálicos	50,000	114,830	53,577	64,828	61,253	46.7	50,002	56.5
39100	Elementos de Limpieza y Aseo Personal	11,550	14,903	207	8,909	14,696	1.4	5,994	59.8
39200	Útiles de Escritorio, Oficina y Enseñanza	614,500	675,127	332,733	434,592	342,394	49.3	240,535	64.4
39300	Útiles y Materiales Eléctricos	1,459,600	1,246,387	275,838	396,255	970,549	22.1	850,132	31.8
39400	Utensilios de Cocina y Comedor	23,000	44,849	20,881	22,509	23,968	46.6	22,340	50.2
39510	Instrumental Médico Quirúrgico Menor	120,000	125,742	6,143	9,641	119,599	4.9	116,101	7.7
39600	Repuestos y Accesorios	0	473,720	277,613	473,717	196,107	58.6	3	100.0
39800	Útiles Deportivos, Recreativos y de Rescate	50,000	68,127	39,049	47,126	29,079	57.3	21,001	69.2
40000	BIENES CAPITALIZABLES	4,401,000	4,607,858	568,672	956,142	4,039,186	12.3	3,367,647	20.8
41110	Para Construcción de Bienes en Dominio Privado	500,000	0	0	0	0	0.0	0	0.0
42110	Muebles Varios de Oficina	0	406,106	59,543	59,543	346,564	14.7	346,564	14.7
42120	Equipos Varios de Oficina	1,000,000	1,001,300	2,565	2,565	998,735	0.3	998,735	0.3
42140	Electrodomésticos	9,000	9,000	0	0	9,000	0.0	9,000	0.0
42260	Maquinaria y Equipo para Producción Electrónica, Carpintería y Mecánica	100,000	100,000	0	0	0	0.0	0	0.0
42270	Maquinaria y Equipo de Producción de Servicio (Agua, Luz, Teléfono etc.)	150,000	432,754	189,069	432,753	243,685	43.7	1	100.0
42510	Equipo de Comunicación	500,000	500,000	0	0	500,000	0.0	500,000	0.0
42600	Equipos para Computación	1,442,000	1,442,000	297,699	297,699	1,144,301	20.6	1,144,301	20.6
42710	Muebles y Equipos Educativos	400,000	400,000	0	130,953	400,000	0.0	269,047	32.7
42720	Equipos Recreativos y Deportivos	100,000	100,000	0	0	100,000	0.0	100,000	0.0
42800	Herramientas Mayores	100,000	116,698	19,796	32,629	96,902	17.0	84,069	28.0
43100	Libros y Revistas	100,000	100,000	0	0	100,000	0.0	100,000	0.0
	Total	31,526,922	31,526,922	6,821,920	14,945,942	24,705,002	21.6	16,296,911	47.4

ANEXO No. 3
SECRETARÍA DE FINANZAS
ADMINISTRACIÓN PÚBLICA DESCENTRALIZADA
INSTITUCIÓN: 702 UNIVERSIDAD PEDAGÓGICA NACIONAL FRANCISCO MORAZÁN (UPNFM)
GASTO POR PROGRAMA Y GRUPO
TERCER TRIMESTRE 2025
(Cifras en Lempiras)

Programa	Grupo de Gasto	Descripción	Aprobado	Vigente	Ejecutado Trimestre III	Ejecutado Acumulado	Variación Trimestral		Variación Acumulada	
							Vig - Ejecutado	% de Ejecución	Vig- Ejec Acumulado	% de Ejecución
01		ACTIVIDADES CENTRALES	273,137,645	267,406,091	62,337,519	165,304,910	205,068,572	23.3	102,101,181	61.8
	10000	SERVICIOS PERSONALES	141,262,237	140,700,136	41,139,514	124,180,163	99,560,622	29.2	16,519,973	88.3
	20000	SERVICIOS NO PERSONALES	123,779,029	117,612,403	18,412,861	36,847,408	99,199,542	15.7	80,764,995	31.3
	30000	MATERIALES Y SUMINISTROS	4,013,660	4,784,796	2,189,304	2,774,330	2,595,492	45.8	2,010,466	58.0
	40000	BIENES CAPITALIZABLES	3,317,061	3,505,921	595,839	983,309	2,910,082	17.0	2,522,612	28.0
	50000	TRANSFERENCIAS Y DONACIONES	765,658	802,835	0	519,700	802,835	0.0	283,135	64.7
50		FORMACIÓN Y PROMOCIÓN UNIVERSITARIA	551,639,177	554,922,608	130,772,352	377,536,737	424,150,256	23.6	177,385,871	68.0
	10000	SERVICIOS PERSONALES	458,785,928	466,282,445	114,960,782	317,729,670	351,321,663	24.7	148,552,775	68.1
	20000	SERVICIOS NO PERSONALES	81,047,366	78,408,951	13,760,769	53,994,180	64,648,182	17.5	24,414,771	68.9
	30000	MATERIALES Y SUMINISTROS	4,487,372	2,903,179	598,402	1,334,981	2,304,777	20.6	1,568,198	46.0
	40000	BIENES CAPITALIZABLES	670,605	688,603	17998	17998	670,605	2.6	0.0	2.6
	50000	TRANSFERENCIAS Y DONACIONES	6,647,906	6,639,430	1,434,400	4,459,908	5,205,030	21.6	0.0	67.2
51		INVESTIGACIÓN CIENTÍFICA Y DESARROLLO TECNOLÓGICO	85,792,982	87,802,818	22,028,745	63,118,481	65,774,073	25.1	24,684,337	71.9
	10000	SERVICIOS PERSONALES	81,118,295	83,059,865	20,444,538	59,981,863	62,615,327	24.6	23,078,002	72.2
	20000	SERVICIOS NO PERSONALES	3,140,965	3,061,500	1,370,032	2,619,141	1,691,468	44.8	442,359	85.6
	30000	MATERIALES Y SUMINISTROS	784,414	863,879	187,951	371,284	675,928	21.8	492,595	43.0
	40000	BIENES CAPITALIZABLES	670,605	670,605	0	0	670,605	0.0	670,605	0.0
	50000	TRANSFERENCIAS Y DONACIONES	78,703	146,969	26,225	146,193	120,744	17.8	776	99.5
52		VINCULACIÓN UNIVERSIDAD- SOCIEDAD	12,815,224	13,104,457	3,153,455	9,101,969	9,951,002	24.1	4,002,488	69.5
	10000	SERVICIOS PERSONALES	11,294,279	11,583,512	3,131,445	8,390,506	8,452,067	27.0	0.0	72.4
	20000	SERVICIOS NO PERSONALES	288,462	304,879	20,811	108,594	284,068	6.8	196,285	35.6
	30000	MATERIALES Y SUMINISTROS	480,543	464,126	1,200	2,870	462,926	0.3	461,256	0.6
	50000	TRANSFERENCIAS Y DONACIONES	751,940	751,940	0	600,000	751,940	0.0	151,940	79.8
53		PROMOCIÓN Y DESARROLLO DE LA CULTURA, ARTES Y DEPORTES	19,985,041	20,134,095	4,848,343	14,153,022	15,285,752	24.1	5,981,073	70.3
	10000	SERVICIOS PERSONALES	18,336,065	18,485,119	4,547,844	13,494,633	13,937,275	24.6	0.0	73.0
	20000	SERVICIOS NO PERSONALES	1,068,703	874,337	52,083	367,223	822,254	6.0	507,114	42.0
	30000	MATERIALES Y SUMINISTROS	530,143	724,509	248,416	291,166	476,093	34.3	433,343	40.2
	50000	TRANSFERENCIAS Y DONACIONES	50,130	50,130	0	0	50,130	0.0	50,130	0.0
99		TRANSFERENCIAS	50,000	50,000	50,000	50,000	0.0	100.0	0	100.0
	50000	TRANSFERENCIAS Y DONACIONES	50,000	50,000	50,000	50,000	0	100.0	0	100.0
		Total	943,420,069	943,420,069	223,190,415	629,265,120	720,229,655	23.7	314,154,949	66.7

ANEXO No. 4
SECRETARÍA DE FINANZAS
ADMINISTRACIÓN PÚBLICA DESCENTRALIZADA
INSTITUCIÓN: 702 UNIVERSIDAD PEDAGÓGICA NACIONAL FRANCISCO MORAZÁN (UPNFM)
MODIFICACIONES PRESUPUESTARIAS
TERCER TRIMESTRE 2025
(Cifras en Lempiras)

Tipo de Modificación	Descripción	Aumentos		Disminuciones		Recursos Propios	Monto		Numero de Documento FP - 05
		Nacionales	Total	Nacionales	Total		Nacionales	Total	
403	Traslados ID entre grupos objetos de gasto 20000,30000 (excepto 21100, 21200, 21300, 21420) entre categorías	635,318	635,318	635,318	635,318	0	0	0	15
403	Traslados ID entre grupos objetos de gasto 20000,30000 (excepto 21100, 21200, 21300, 21420) entre categorías	23,345	23,345	23,345	23,345	0	0	0	16
403	Traslados ID entre grupos objetos de gasto 20000,30000 (excepto 21100, 21200, 21300, 21420) entre categorías	977,789	977,789	977,789	977,789	0	0	0	20
403	Traslados ID entre grupos objetos de gasto 20000,30000 (excepto 21100, 21200, 21300, 21420) entre categorías	9,810	9,810	9,810	9,810	0	0	0	24
428	Traslados entre Grupos objetos de gasto 20000, 30000, 40000 (excepto 21100, 21200, 21300 y 21420) entre categorías	32,000	32,000	32,000	32,000	0	0	0	18
428	Traslados entre Grupos objetos de gasto 20000, 30000, 40000 (excepto 21100, 21200, 21300 y 21420) entre categorías	1,761,404	1,761,404	1,761,404	1,761,404	0	0	0	23
491	Traslados entre Objetos del Gasto de la Administración Central y/o Descentralizadas, SS,U, EPF,EPNF	13,682,315	13,682,315	13,682,315	13,682,315	0	0	0	19
491	Traslados entre Objetos del Gasto de la Administración Central y/o Descentralizadas, SS,U, EPF,EPNF	58,476	58,476	58,476	58,476	0	0	0	21
	Total	17,180,457	17,180,457	17,180,457	17,180,457	0	0	0	